

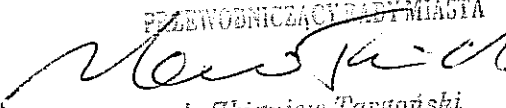
Dochody budżetu miasta na 2005 rok

Załącznik nr 1
do uchwały nr 800/XXXIV/2005
Rady Miasta Lublin
z dnia 20 października 2005 roku

w złotych

Dział	Rozdz.	Treść (nazwa działu, rozdziału, źródła dochodów)	Plan według uchwały nr 583/XXV/2004 Rady Miasta Lublin z 30.12.2004 r. z późn. zm.	Zwiększenia	Plan po zmianach
1	2	3	4	5	6
		Dochody budżetu miasta ogółem	777 165 419	559 210	777 724 629
		z tego:			
		<i>Dochody gminy ogółem, z tego:</i>	<i>546 855 669</i>	<i>58 400</i>	<i>546 914 069</i>
		Dochody własne	375 445 074		375 445 074
		Subwencje i dotacja rekompensująca	101 029 188		101 029 188
		Dotacje celowe i inne środki na zadania własne	11 423 043	58 400	11 481 443
801		Oświata i wychowanie	66 513	58 400	124 913
	80101	Szkoły podstawowe	65 813	39 200	105 013
		środki z programu Wspólnoty Europejskiej Socrates-Comenius na realizację projektów oświatowych	12 000	39 200	51 200
	80110	Gimnazja		19 200	19 200
		środki z programu Wspólnoty Europejskiej Socrates-Comenius na realizację projektów oświatowych		19 200	19 200
		Dotacje celowe na zadania realizowane na podstawie porozumień i umów	539 300		539 300
		Dotacje celowe z budżetu państwa na zadania zlecone z zakresu administracji rządowej	58 419 064		58 419 064
		<i>Dochody powiatu ogółem, z tego:</i>	<i>230 309 750</i>	<i>500 810</i>	<i>230 810 560</i>
		Dochody własne	63 095 330		63 095 330
		Subwencje	132 195 238	444 060	132 639 298
758		Różne rozliczenia	132 195 238	444 060	132 639 298
	75801	Część oświatowa subwencji ogólnej dla jednostek samorządu terytorialnego	128 122 960	444 060	128 567 020
		subwencja oświatowa	128 122 960	444 060	128 567 020
		Dotacje celowe i inne środki na zadania własne	9 121 251	56 750	9 178 001
801		Oświata i wychowanie	900	36 250	37 150
	80120	Licea ogólnokształcące		4 480	4 480
		środki z programu Wspólnoty Europejskiej Socrates-Comenius na realizację projektów oświatowych		4 480	4 480

1	2	3	4	5	6
	80130	Szkoły zawodowe		15 240	15 240
		środki z programu Wspólnoty Europejskiej Socrates-Comenius na realizację projektów oświatowych		15 240	15 240
	80140	Centra kształcenia ustawicznego i praktycznego oraz ośrodki dokształcania zawodowego		16 530	16 530
		środki z programu Wspólnoty Europejskiej Socrates-Comenius na realizację projektów oświatowych		16 530	16 530
854		Edukacyjna opieka wychowawcza	5 400	20 500	25 900
	85403	Specjalne ośrodki szkolno-wychowawcze	5 400	20 500	25 900
		środki z programu Wspólnoty Europejskiej Socrates-Comenius na realizację projektów oświatowych	5 400	20 500	25 900
		Dotacje celowe na zadania realizowane na podstawie porozumień i umów	4 614 613		4 614 613
		Dotacje celowe z budżetu państwa na zadania z zakresu administracji rządowej	21 283 318		21 283 318

PRZEWODNICZĄCY RADY MIASTA

dr Zbigniew Targoński

Wydatki budżetu miasta na 2005 rok

w złotych

Dział	Rozdz.	Treść (nazwa działu, rozdziału, zadania)	Plan według uchwały nr 583/XXV/2004 Rady Miasta Lublin z 30.12.2004 r. z późn. zm.	Zmniejszenia	Zwiększenia	Plan po zmianach
1	2	3	4	5	6	7
		Wydatki ogółem	794 360 871	8 643 362	5 512 572	791 230 081
		z tego:				
		Wydatki na zadania własne	709 394 576	8 536 362	5 405 572	706 263 786
600		Transport i łączność	65 014 724	1 090 000		63 924 724
	60015	Drogi publiczne w miastach na prawach powiatu	39 733 000	990 000		38 743 000
		inwestycje	28 907 060	990 000		27 917 060
	60017	Drogi wewnętrzne	530 000	100 000		430 000
		inwestycje	230 000	100 000		130 000
700		Gospodarka mieszkaniowa	12 665 586		1 480 000	14 145 586
	70001	Zakłady gospodarki mieszkaniowej	5 000 000		480 000	5 480 000
		dotacja dla Zarządu Nieruchomości Komunalnych	5 000 000		480 000	5 480 000
		w tym remonty	4 000 000		480 000	4 480 000
	70095	Pozostała działalność	5 000 000		1 000 000	6 000 000
		inwestycje	5 000 000		1 000 000	6 000 000
758		Różne rozliczenia	8 631 361	28 790		8 602 571
	75818	Rezerwy ogólne i celowe	5 969 817	28 790		5 941 027
		rezerwa budżetowa	1 070 702	28 790		1 041 912
801		Oświata i wychowanie	324 205 066	555 080	1 197 942	324 847 928
	80101	Szkoły podstawowe	90 825 127	35 608	258 606	91 048 125
		wynagrodzenia	56 296 800		161 606	56 458 406
		wydatki rzeczowe	12 011 138		20 000	12 031 138
		pochodne od wynagrodzeń	10 807 830		28 000	10 835 830
		dotacje dla niepublicznych szkół podstawowych	1 100 000	35 608		1 064 392

1	2	3	4	5	6	7
		realizacja projektów w ramach programu Socrates - Comenius	33 300		49 000	82 300
	80110	Gimnazja	50 264 638		399 945	50 664 583
		wynagrodzenia	32 977 514		160 000	33 137 514
		pochodne od wynagrodzeń	6 370 200		28 000	6 398 200
		dotacje dla publicznych i niepublicznych gimnazjów	2 600 000		187 945	2 787 945
		realizacja projektów w ramach programu Socrates - Comenius			24 000	24 000
	80120	Licea ogólnokształcące	45 669 979	25 991	449 660	46 093 648
		wynagrodzenia	30 079 678		444 060	30 523 738
		dotacje dla publicznych i niepublicznych liceów ogólnokształcących	4 000 000	25 991		3 974 009
		realizacja projektów w ramach programu Socrates - Comenius			5 600	5 600
		w tym wynagrodzenia			300	300
	80123	Licea profilowane	8 303 755		50 021	8 353 776
		dotacje dla publicznych liceów profilowanych	350 000		50 021	400 021
	80130	Szkoły zawodowe	45 555 829	492 133	19 040	45 082 736
		dotacje dla publicznych i niepublicznych szkół zawodowych	5 500 000	492 133		5 007 867
		realizacja projektów w ramach programu Socrates - Comenius			19 040	19 040
	80140	Centra kształcenia ustawicznego i praktycznego oraz ośrodki doksztalcania zawodowego	9 652 445		20 670	9 673 115
		realizacja projektów w ramach programu Socrates - Comenius			20 670	20 670
	80195	Pozostała działalność	2 356 350	1 348		2 355 002
		zakładowy fundusz świadczeń socjalnych dla nauczycieli emerytów i rencistów	2 307 750	1 348		2 306 402
851		Ochrona zdrowia	12 655 000	2 745 000		9 910 000
	85121	Lecznictwo ambulatoryjne	7 000 000	2 545 000		4 455 000
		wydatki związane z likwidacją Zespołu Opieki Zdrowotnej w Lublinie SP ZOZ	5 500 000	2 545 000		2 955 000
	85154	Przeciwdziałanie alkoholizmowi	5 000 000	200 000		4 800 000
		zadania realizowane w ramach Gminnego Programu Profilaktyki i Rozwiązywania Problemów Alkoholowych	5 000 000	200 000		4 800 000
852		Pomoc społeczna	87 388 430	117 000	367 000	87 638 430
	85201	Placówki opiekuńczo-wychowawcze	10 333 629	117 000	117 000	10 333 629
		wynagrodzenia	3 506 300		60 000	3 566 300
		wydatki rzeczowe	1 638 404		47 000	1 685 404

1	2	3	4	5	6	7
		pochodne od wynagrodzeń	690 270		10 000	700 270
		dotacje dla niepublicznych placówek opiekuńczo-wychowawczych	1 400 000	117 000		1 283 000
	85202	Domy pomocy społecznej	15 039 892		50 000	15 089 892
		inwestycje	1 697 292		50 000	1 747 292
	85232	Centra integracji społecznej			200 000	200 000
		dotacja przedmiotowa do działalności Centrum Integracji Społecznej "Integro"			200 000	200 000
		w tym remonty			15 000	15 000
854		Edukacyjna opieka wychowawcza	39 310 862	60 492	25 630	39 276 000
	85403	Specjalne ośrodki szkolno - wychowawcze	8 103 563	41 400	25 630	8 087 793
		dotacje dla niepublicznych specjalnych ośrodków szkolno-wychowawczych	597 600	41 400		556 200
		realizacja projektów w ramach programu Socrates - Comenius	8 600		25 630	34 230
	85410	Internaty i bursy szkolne	6 942 317	19 092		6 923 225
		dotacje dla niepublicznych burs i internatów	602 400	19 092		583 308
900		Gospodarka komunalna i ochrona środowiska	47 566 000	3 500 000	2 150 000	46 216 000
	90002	Gospodarka odpadami	12 193 407	3 500 000		8 693 407
		inwestycje	6 525 000	3 500 000		3 025 000
	90095	Pozostała działalność	11 943 000		2 150 000	14 093 000
		inwestycje	11 860 000		2 150 000	14 010 000
921		Kultura i ochrona dziedzictwa narodowego	14 022 500	440 000	85 000	13 667 500
	92113	Centra kultury i sztuki	2 498 000	90 000		2 408 000
		inwestycje	658 000	90 000		568 000
	92116	Biblioteki	4 750 000		45 000	4 795 000
		dotacja dla Miejskiej Biblioteki Publicznej im. H. Łopacińskiego	4 580 000		45 000	4 625 000
	92120	Ochrona i konserwacja zabytków	722 000	350 000	40 000	412 000
		bezzwrotna pomoc na remonty dla właścicieli budynków zabytkowych	500 000	350 000		150 000
		rewaloryzacja zabytków	222 000		40 000	262 000
		w tym remonty			40 000	40 000
926		Kultura fizyczna i sport	14 956 000		100 000	15 056 000
	92604	Instytucje kultury fizycznej	12 600 000		100 000	12 700 000
		dotacja dla MOSiR "Bystrzyca"	12 600 000		100 000	12 700 000

1	2	3	4	5	6	7
		<i>w tym: inwestycje</i>	10 900 000		100 000	11 000 000
		<i>Wydatki na zadania realizowane na podstawie porozumień i umów</i>	5 263 913	107 000	107 000	5 263 913
852		Pomoc społeczna	2 773 500	107 000	107 000	2 773 500
	85201	Placówki opiekuńczo-wychowawcze	2 300 000	107 000	107 000	2 300 000
		wynagrodzenia	1 121 000	60 000		1 061 000
		wydatki rzeczowe	563 000	37 000		526 000
		pochodne od wynagrodzeń	216 000	10 000		206 000
		dotacje dla niepublicznych placówek opiekuńczo-wychowawczych	400 000		107 000	507 000
		<i>Wydatki na zadania zlecone</i>	79 702 382			79 702 382

PRZEWODNICZĄCY RADY MIASTA

dr Zbigniew Targoński

Planowane przychody i rozchody na 2005 rok

Załącznik nr 3
do uchwały nr 800/XXXIV/2005
Rady Miasta Lublin
z dnia 20 października 2005 roku

w złotych

§	Treść	Przychody wg uchwały nr 583/XXV/2004 Rady Miasta Lublin z dnia 30.12.2004 r. z późn. zm.	Zmiany	Przychody po zminach	Rozchody wg uchwały nr 583/XXV/2004 Rady Miasta Lublin z dnia 30.12.2004 r. z późn. zm.
1	2	3	4	5	6
	Ogółem	45 025 452	-3 690 000	41 335 452	27 830 000
952	Przychody z zaciągniętych pożyczek i kredytów na rynku krajowym	38 117 500	-3 690 000	34 427 500	
	pożyczki i kredyty	38 117 500	-3 690 000	34 427 500	

Informacje uzupełniające

Wydatki budżetu miasta nieznajdujące pokrycia w dochodach - 39.335.452 zł

1) pożyczki i kredyty - 34.427.500 zł

2) wolne środki - 4.907.952 zł

PRZEWODNICZĄCY RADY MIASTA

dr Zbigniew Targoński

Planowane wydatki majątkowe na 2005 rok


Załącznik nr 4
do uchwały nr 800/XXXIV/2005
Rady Miasta Lublin
z dnia 20 października 2005 roku

w złotych

Dział	Rozdz.	Nazwa: działu, rozdziału, zadania inwestycyjnego	Wydatki majątkowe na 2005 rok wg uchwały nr 583/XXV/2004 Rady Miasta Lublin z dnia 30.12.2004 r. z późn. zm.	z tego:			Zmiany	Wydatki majątkowe na 2005 rok po zmianach	z tego:		
				ze środków własnych budżetu miasta	z kredytów, pożyczek i innych środków	ze środków budżetu państwa			ze środków własnych budżetu miasta	z kredytów, pożyczek i innych środków	ze środków budżetu państwa
1	2	3	4	5	6	7	8	9	10	11	12
		Ogółem wydatki majątkowe	105 290 950	93 624 649	7 109 202	4 557 099	-1 380 000	103 910 950	95 934 649	3 419 202	4 557 099
		z tego:									
		Wydatki na zadania własne	104 844 950	93 624 649	7 109 202	4 111 099	-1 380 000	103 464 950	95 934 649	3 419 202	4 111 099
600		Transport i łączność	33 179 060	29 779 060	400 000	3 000 000	-1 090 000	32 089 060	28 879 060	210 000	3 000 000
	60015	Drogi publiczne w miastach na prawach powiatu	28 907 060	25 507 060	400 000	3 000 000	-990 000	27 917 060	24 707 060	210 000	3 000 000
		ul. Willowa	2 553 000	2 153 000	400 000		-190 000	2 363 000	2 153 000	210 000	
		trasa zielona - II etap	900 000	900 000			-800 000	100 000	100 000		
	60017	Drogi wewnętrzne	230 000	230 000			-100 000	130 000	130 000		
		ścieżki rowerowe	100 000	100 000			-100 000	0	0		
700		Gospodarka mieszkaniowa	6 000 000	6 000 000			1 000 000	7 000 000	7 000 000		
	70095	Pozostała działalność	5 000 000	5 000 000			1 000 000	6 000 000	6 000 000		
		budownictwo mieszkaniowe komunalne i socjalne	5 000 000	5 000 000			1 000 000	6 000 000	6 000 000		
852		Pomoc społeczna	3 719 786	2 178 394	430 293	1 111 099	50 000	3 769 786	2 228 394	430 293	1 111 099
	85202	Domy pomocy społecznej	1 697 292	921 111	175 082	601 099	50 000	1 747 292	971 111	175 082	601 099
		budowa domu pomocy społecznej przy ul. Opalowej					50 000	50 000	50 000		
900		Gospodarka komunalna i ochrona środowiska	21 571 000	16 261 000	5 310 000		-1 350 000	20 221 000	18 411 000	1 810 000	
	90002	Gospodarka odpadami	6 525 000	1 875 000	4 650 000		-3 500 000	3 025 000	1 875 000	1 150 000	
		składowisko odpadów komunalnych w Rokicie zad. 1	5 080 000	1 080 000	4 000 000		-3 500 000	1 580 000	1 080 000	500 000	
	90095	Pozostała działalność	11 860 000	11 200 000	660 000		2 150 000	14 010 000	13 350 000	660 000	
		wykup gruntów	4 110 000	4 110 000			800 000	4 910 000	4 910 000		
		inwestycje realizowane przy udziale mieszkańców i innych podmiotów	3 550 000	2 890 000	660 000		1 350 000	4 900 000	4 240 000	660 000	

Dział	Rozdz.	Nazwa: działu, rozdziału, zadania inwestycyjnego	Wydatki majątkowe na 2005 rok wg uchwały nr 583/XXV/2004 Rady Miasta Lublin z dnia 30.12.2004 r. z późn. zm.	z tego:			Zmiany	Wydatki majątkowe na 2005 rok po zmianach	z tego:		
				ze środków własnych budżetu miasta	z kredytów, pożyczek i innych środków	ze środków budżetu państwa			ze środków własnych budżetu miasta	z kredytów, pożyczek i innych środków	ze środków budżetu państwa
1	2	3	4	5	6	7	8	9	10	11	12
921		Kultura i ochrona dziedzictwa narodowego	1 189 562	1 189 562			-90 000	1 099 562	1 099 562		
	92113	Centra kultury i sztuki	658 000	658 000			-90 000	568 000	568 000		
		adaptacja klasztoru powiżytkowskiego na wielofunkcyjne Centrum Kultury	658 000	658 000			-90 000	568 000	568 000		
926		Kultura fizyczna i sport	11 350 000	11 250 000	100 000		100 000	11 450 000	11 350 000	100 000	
	92604	Instytucje kultury fizycznej	10 900 000	10 800 000	100 000		100 000	11 000 000	10 900 000	100 000	
		ścieżki rowerowe					100 000	100 000	100 000		
		Wydatki na zadania zlecone	446 000			446 000		446 000			446 000

PRZEWODNICZĄCY RADY MIASTA


dr Zbigniew Targoński


Plan remontów na 2005 rok

Załącznik nr 5
do uchwały nr 800/XXXIV/2005
Rady Miasta Lublin
z dnia 20 października 2005 roku

w złotych

Dział	Rozdz.	Nazwa: działu, rozdziału, zadania	Plan według uchwały nr 583/XXV/2004 Rady Miasta Lublin z 30.12.2004 r. z późn. zm.	Zmiany	Plan po zmianach
1	2	3	4	5	6
		Ogółem remonty	13 914 204	185 000	14 099 204
		z tego:			
		<i>Zadania własne</i>	<i>13 657 304</i>	<i>185 000</i>	<i>13 842 304</i>
700		Gospodarka mieszkaniowa	4 100 000	480 000	4 580 000
	70001	Zakłady gospodarki mieszkaniowej	4 000 000	480 000	4 480 000
		remonty budynków komunalnych	1 575 000	230 000	1 805 000
		remonty budynków Wspólnot Mieszkaniowych	1 585 000	200 000	1 785 000
		remonty budynków o własności prywatnej	650 000	50 000	700 000
852		Pomoc społeczna	254 074	15 000	269 074
	85232	Centra integracji społecznej		15 000	15 000
		remont pomieszczeń		15 000	15 000
921		Kultura i ochrona dziedzictwa narodowego	723 500	-310 000	413 500
	92120	Ochrona i konserwacja zabytków	500 000	-310 000	190 000
		bezwrotna pomoc na remonty dla właścicieli budynków zabytkowych	500 000	-350 000	150 000
		renowacja kapliczki przy ul. Hempla		40 000	40 000

1	2	3	4	5	6
		Wydatki na zadania realizowane na podstawie porozumień i umów	2 000		2 000
		Wydatki na zadania zlecone	254 900		254 900

PRZEWODNICZĄCY RADY MIASTA

 dr Zbigniew Targoński

Zestawienie przychodów i wydatków zakładów budżetowych, gospodarstw pomocniczych
oraz dochodów i wydatków rachunków dochodów własnych jednostek budżetowych na 2005 rok

Załącznik nr 6
do uchwały nr 800/XXXIV/2005
Rady Miasta Lublin
z dnia 20 października 2005 roku

w złotych

Dział	Rozdz.	Treść	Przychody / Dochody wg uchwały nr 583/XXV/2004 Rady Miasta Lublin z dnia 30.12.2004 r. z późn. zm.		Zmiany	Przychody / Dochody po zmianach		Stawka dotacji	Zakres dotacji	Wydatki wg uchwały nr 583/XXV/2004 Rady Miasta Lublin z dnia 30.12.2004 r. z późn. zm.		Zmiany	Wydatki po zmianach	
			ogółem	w tym: dotacja z budżetu		ogółem	w tym dotacja z budżetu			ogółem	w tym: wynagrodzenia		ogółem	w tym: wynagrodzenia
1	2	3	4	5	6	7	8	9	10	11	12	13	14	15
		Zakłady budżetowe i gospodarstwa pomocnicze, z tego:	76 095 089	5 992 130	-40 000	76 055 089	6 672 130			75 981 662	6 775 159	-498 464	75 483 198	6 840 409
		Razem zakłady budżetowe	73 613 842	5 855 000	-240 000	73 373 842	6 335 000			73 499 650	5 908 400	-698 464	72 801 186	5 908 400
700	70001	Zarząd Nieruchomości Komunalnych	67 972 000	4 000 000	-240 000	67 732 000	4 480 000	wg stawek ogłaszanych w Biuletynie Cen Scałonych Robót	remonty budynków	67 934 000	3 306 000	-698 464	67 235 536	3 306 000
		Razem gospodarstwa pomocnicze	2 481 247	137 130	200 000	2 681 247	337 130			2 482 012	866 759	200 000	2 682 012	932 009
852		Pomoc społeczna			200 000	200 000	200 000					200 000	200 000	65 250
	85232	Centrum Integracji Społecznej			200 000 w tym remonty 15 000	200 000	200 000 w tym remonty 15 000	stawka na 1 klienta - 5.781,25 zł wg stawek ogłaszanych w Biuletynie Cen Scałonych Robót	koszty działalności remonty pomieszczeń			200 000	200 000	65 250
		Dotacje celowe na inwestycje		11 914 000	100 000		12 014 000			11 914 000		100 000	12 014 000	
926	92604	Miejski Ośrodek Sportu i Rekreacji		10 900 000	100 000		11 000 000		realizacja ścieżki rowerowej wokół Zalewu Zembarzyckiego	10 900 000		100 000	11 000 000	
		Dochody i wydatki rachunków dochodów własnych jednostek budżetowych, w tym:	12 914 688		37 760	12 952 448				13 260 269		37 760	13 298 029	
		Zadania własne	12 409 340		37 560	12 446 900				12 739 603		37 560	12 777 163	
852		Pomoc społeczna	361 006		37 560	398 566				489 687		37 560	527 247	
	85202	Domy pomocy społecznej	94 856		1 560	96 416				98 558		1 560	100 118	
	85203	Ośrodki wsparcia	178 169		36 000	214 169				184 223		36 000	220 223	
		Zadania ustawowo zlecone gminie	40		200	240				358		200	558	
852		Pomoc społeczna	40		200	240				358		200	558	
	85203	Ośrodki wsparcia	40		200	240				358		200	558	
		Zadania z zakresu administracji rządowej wykonywane przez powiat	505 308			505 308				520 308			520 308	

PRZEWODNICZĄCY RADY MIASTA

Zbigniew Targoński
dr Zbigniew Targoński

Instytucje kultury

Załącznik nr 7
do uchwały nr 800/XXXIV/2005
Rady Miasta Lublin
z dnia 20 października 2005 roku

w złotych

Dział	Rozdz.	Nazwa instytucji	Plan dotacji według uchwały nr 583/XXV/2004 Rady Miasta Lublin z 30.12.2004 r. z późn. zm.		Zmiany	Plan dotacji po zmianach	
			ogółem	w tym: dotacja na inwestycje		ogółem	w tym: dotacja na inwestycje
1	2	3	4	5	6	7	8
921		Ogółem instytucje kultury	11 914 800	306 000	45 000	11 959 800	306 000
		Zadania własne	11 620 500	306 000	45 000	11 665 500	306 000
	92116	Miejska Biblioteka Publiczna im. H. Łopacińskiego	4 720 000	140 000	45 000	4 765 000	140 000
		Zadania realizowane na podstawie porozumień i umów	294 300			294 300	

PRZEWODNICZĄCY RADY MIASTA

dr Zbigniew Targoński

Wykaz zadań miasta realizowanych przez podmioty niezaliczone do sektora finansów publicznych

Załącznik nr 8
do uchwały nr 800/XXXIV/2005
Rady Miasta Lublin
z dnia 20 października 2005 roku

w złotych

Dział	Rozdz.	Nazwa działu, rozdziału, zadania	Dotacja z budżetu na 2005 rok wg uchwały nr 583/XXV/2004 Rady Miasta Lublin z dnia 30.12.2004 r. z późn. zm.	Zmiany	Dotacja po zmianach	Przeznaczenie dotacji (cel publiczny)
1	2	3	4	5	6	7
		Ogółem	28 878 589	-387 606	28 490 983	
		z tego:				
		Zadania własne	25 817 085	-494 606	25 322 479	
801		Oświata i wychowanie	17 847 500	-317 114	17 530 386	
	80101	Szkoły podstawowe	1 100 000	-35 608	1 064 392	
		dotacje dla niepublicznych szkół podstawowych	1 100 000	-35 608	1 064 392	utrzymanie uczniów w niepublicznych szkołach podstawowych prowadzonych przez osoby prawne i fizyczne
	80110	Gimnazja	2 600 000	187 945	2 787 945	
		dotacje dla publicznych i niepublicznych gimnazjów	2 600 000	187 945	2 787 945	utrzymanie uczniów w publicznych i niepublicznych gimnazjach prowadzonych przez osoby prawne i fizyczne
	80120	Licea ogólnokształcące	4 000 000	-25 991	3 974 009	
		dotacje dla publicznych i niepublicznych liceów ogólnokształcących	4 000 000	-25 991	3 974 009	utrzymanie uczniów w publicznych i niepublicznych liceach ogólnokształcących prowadzonych przez osoby prawne i fizyczne
	80123	Licea profilowane	350 000	50 021	400 021	
		dotacje dla publicznych liceów profilowanych	350 000	50 021	400 021	utrzymanie uczniów w publicznych liceach profilowanych prowadzonych przez osoby prawne i fizyczne
	80130	Szkoły zawodowe	5 500 000	-492 133	5 007 867	
		dotacje dla publicznych i niepublicznych szkół zawodowych	5 500 000	-492 133	5 007 867	utrzymanie uczniów w publicznych i niepublicznych szkołach zawodowych prowadzonych przez osoby prawne i fizyczne
	80195	Pozostała działalność	7 500	-1 348	6 152	
		dotacje na sfinansowanie zakładowego funduszu świadczeń socjalnych dla nauczycieli emerytów i rencistów	7 500	-1 348	6 152	świadczenia socjalne dla nauczycieli emerytów i rencistów

1	2	3	4	5	6	7
852		Pomoc społeczna	3 290 200	-117 000	3 173 200	
	85201	Placówki opiekuńczo-wychowawcze	1 400 000	-117 000	1 283 000	
		dotacje dla niepublicznych placówek opiekuńczo-wychowawczych	1 400 000	-117 000	1 283 000	utrzymanie wychowanków w niepublicznych placówkach opiekuńczo-wychowawczych prowadzonych przez osoby prawne i fizyczne
854		Edukacyjna opieka wychowawcza	1 269 500	-60 492	1 209 008	
	85403	Specjalne ośrodki szkolno-wychowawcze	597 600	-41 400	556 200	
		dotacje dla niepublicznych specjalnych ośrodków szkolno-wychowawczych	597 600	-41 400	556 200	utrzymanie wychowanków w niepublicznych specjalnych ośrodkach szkolno - wychowawczych prowadzonych przez osoby prawne i fizyczne
	85410	Internaty i bursy szkolne	602 400	-19 092	583 308	
		dotacje dla niepublicznych burs i internatów	602 400	-19 092	583 308	utrzymanie uczniów w niepublicznych bursach i internatach prowadzonych przez osoby prawne i fizyczne
		Zadania realizowane na podstawie porozumień i umów	792 104	107 000	899 104	
852		Pomoc społeczna	400 000	107 000	507 000	
	85201	Placówki opiekuńczo-wychowawcze	400 000	107 000	507 000	
		dotacje dla niepublicznych placówek opiekuńczo-wychowawczych	400 000	107 000	507 000	utrzymanie wychowanków spoza miasta Lublin w niepublicznych placówkach opiekuńczo-wychowawczych prowadzonych przez osoby prawne i fizyczne
		Zadania zlecone	2 269 400		2 269 400	

PRZEWODNICZĄCY RADY MIASTA

dr Zbigniew Targoński


Plan przychodów i wydatków
Gminnego Funduszu Ochrony Środowiska i Gospodarki Wodnej
na 2005 rok

Załącznik nr 9
do uchwały nr 800/XXXIV/2005
Rady Miasta Lublin
z dnia 20 października 2005 roku

w złotych

Dział	Rozdz. §	Treść (nazwa działu, rozdziału, źródła przychodów, zadania, paragrafu)	Plan według uchwały nr 583/XXV/2004 Rady Miasta Lublin z 30.12.2004 r. z późn. zm.	Zmiany	Plan po zmianach
1	2	3	4	5	6
		<i>Stan środków obrotowych na początek roku</i>	476 420		476 420
		Przychody	3 105 800	2 500	3 108 300
900		Gospodarka komunalna i ochrona środowiska	3 105 800	2 500	3 108 300
	90011	Fundusz Ochrony Środowiska i Gospodarki Wodnej	3 105 800	2 500	3 108 300
		dotacje z Wojewódzkiego Funduszu Ochrony Środowiska i Gospodarki Wodnej na realizację zadań z zakresu ochrony środowiska	80 800	2 500	83 300
	2960	<i>Przelewy redystrybucyjne</i>	80 800	2 500	83 300
		Suma bilansowa	3 582 220		3 584 720
		Wydatki ogółem	3 481 000	2 500	3 483 500
900		Gospodarka komunalna i ochrona środowiska	3 481 000	2 500	3 483 500
	90011	Fundusz Ochrony Środowiska i Gospodarki Wodnej	3 481 000	2 500	3 483 500
		edukacja ekologiczna	210 800	2 500	213 300
	4210	<i>Zakup materiałów i wyposażenia</i>	30 430	2 500	32 930
		monitoring środowiska i tworzenie baz danych w Miejskim Banku Zanieczyszczeń Środowiska	100 000	15 000	115 000
	4300	<i>Zakup usług pozostałych</i>	88 600	15 000	103 600
		kolektor sanitarny N-II	270 000	-270 000	0
	6110	<i>Wydatki inwestycyjne funduszy celowych</i>	270 000	-270 000	0
		odbudowa sterówki jazu, remont przepustu i elewacji	165 000	75 000	240 000
	4270	<i>Zakup usług remontowych</i>	165 000	75 000	240 000
		remont wylotu kanału burzowego w ciągu ulicy Muzycznej	115 000	-115 000	0
	4270	<i>Zakup usług remontowych</i>	115 000	-115 000	0

1	2	3	4	5	6
		kanalizacja sanitarna w ul. Kreżnickiej		270 000	270 000
	6110	Wydatki inwestycyjne funduszy celowych		270 000	270 000
		prace interwencyjne na terenach zalewowych rzek Czechówki, Czerniejówki, Bystrzycy		25 000	25 000
	4300	Zakup usług pozostałych		25 000	25 000
		Stan środków obrotowych na koniec roku	101 220		101 220
		Suma bilansowa	3 582 220		3 584 720

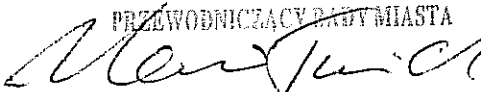
PRZEWODNICZĄCY RADY MIASTA

dr Zbigniew Targoński

**Plan przychodów i wydatków
Powiatowego Funduszu Ochrony Środowiska i Gospodarki Wodnej na 2005 rok**

Załącznik nr 10
do uchwały nr 800/XXXIV/2005
Rady Miasta Lublin
z dnia 20 października 2005 roku

w złotych

Dział	Rozdz. §	Treść (nazwa działu, rozdziału, źródła przychodów, zadania, paragrafu)	Plan według uchwały nr 583/XXV/2004 Rady Miasta Lublin z 30.12.2004 r. z późn. zm.	Zmiany	Plan po zmianach
1	2	3	4	5	6
		<i>Stan środków obrotowych na początek roku</i>	14 262		14 262
		<i>Przychody</i>	801 000		801 000
		<i>Suma bilansowa</i>	815 262		815 262
		<i>Wydatki</i>	800 000	0	800 000
900		<i>Gospodarka komunalna i ochrona środowiska</i>	800 000	0	800 000
	90011	<i>Fundusz Ochrony Środowiska i Gospodarki Wodnej</i>	800 000	0	800 000
		<i>budowa zakładu utylizacji odpadów komunalnych dla Lublina i gmin ościennych</i>	50 000	-50 000	0
	6110	<i>Wydatki inwestycyjne funduszy celowych</i>	50 000	-50 000	0
		<i>kanalizacja sanitarna w ul. Jeżynowej</i>		50 000	50 000
	6110	<i>Wydatki inwestycyjne funduszy celowych</i>		50 000	50 000
		<i>Stan środków obrotowych na koniec roku</i>	15 262		15 262
		<i>Suma bilansowa</i>	815 262		815 262

PRZEWODNICZĄCY RADY MIASTA

dr Zbigniew Targoński