

2046

## Dochody budżetu miasta na 2004 rok


Załącznik Nr 1  
do uchwały Nr 469/XXII/2004  
Rady Miasta Lublin  
z dnia 2 września 2004 roku

w złotych

Dział	Rozdz.	Treść (nazwa działu, rozdziału, źródła dochodów)	Plan według uchwały Nr 339/XV/2004 Rady Miasta Lublin z 29.01.2004 r. z późn. zm.	Zwiększenia	Plan po zmianach
1	2	3	4	5	6
		Dochody budżetu miasta ogółem	698 192 835	2 190 746	700 383 581
		z tego:			
		Dochody gminy ogółem, z tego:	484 986 338	1 482 519	486 468 857
		Dochody własne	333 086 233	308 866	333 395 099
852		Pomoc społeczna	1 472 888	8 866	1 481 754
	85203	Ośrodki wsparcia	56 743	8 866	65 609
		dofinansowanie ze środków PFRON z tytułu zatrudniania osób niepełnosprawnych		8 866	8 866
900		Gospodarka komunalna i ochrona środowiska	8 636 000	300 000	8 936 000
	90095	Pozostała działalność	987 000	300 000	1 287 000
		wpłaty społecznych komitetów i innych podmiotów na inwestycje realizowane przy udziale mieszkańców	100 000	300 000	400 000
		Subwencje	100 642 423	1 173 653	101 816 076
756		Dochody od osób prawnych, od osób fizycznych i od innych jednostek nieposiadających osobowości prawnej oraz wydatki związane z ich poborem		555 800	555 800
	75615	Wpływy z podatku rolnego, podatku leśnego, podatku od czynności cywilnoprawnych, podatku od spadków i darowizn oraz podatków i opłat lokalnych		555 800	555 800
		dotacja rekompensująca dochody utracone z tytułu zwolnień ustawowych		555 800	555 800
758		Różne rozliczenia	100 642 423	617 853	101 260 276
	75801	Część oświatowa subwencji ogólnej dla jednostek samorządu terytorialnego	100 599 643	617 853	101 217 496
		subwencja oświatowa	100 599 643	617 853	101 217 496
		Dotacje celowe i inne środki na zadania własne	5 259 396		5 259 396
		Dotacje celowe na zadania realizowane w drodze porozumień i umów	208 159		208 159
		Dotacje celowe z budżetu państwa na zadania zlecone z zakresu administracji rządowej	45 790 127		45 790 127

2697

1	2	3	4	5	6
		<b>Dochody powiatu ogółem, z tego:</b>	<b>213 206 497</b>	<b>708 227</b>	<b>213 914 724</b>
		Dochody własne	47 435 154	22 510	47 457 664
852		Pomoc społeczna	3 001 285	22 510	3 023 795
	85202	Domy pomocy społecznej	2 961 648	22 510	2 984 158
		dofinansowanie ze środków PFRON z tytułu zatrudniania osób niepełnosprawnych		22 510	22 510
		Subwencje	126 485 942	535 717	127 021 659
758		Różne rozliczenia	126 485 942	535 717	127 021 659
	75801	Część oświatowa subwencji ogólnej dla jednostek samorządu terytorialnego	123 485 942	535 717	124 021 659
		subwencja oświatowa	123 485 942	535 717	124 021 659
		Dotacje celowe i inne środki na zadania własne	19 497 087	150 000	19 647 087
853		Pozostałe zadania w zakresie polityki społecznej		150 000	150 000
	85324	Państwowy Fundusz Rehabilitacji Osób Niepełnosprawnych		150 000	150 000
		środki na częściowe sfinansowanie kosztów obsługi zadań z zakresu rehabilitacji zawodowej i społecznej		150 000	150 000
		Dotacje celowe na zadania realizowane w drodze porozumień i umów	110 000		110 000
		Dotacje celowe z budżetu państwa na zadania z zakresu administracji rządowej	19 678 314		19 678 314

PRZEWODNICZĄCY RADY MIASTA  
  
 dr Zbigniew Targoński

2694

Załącznik Nr 2  
do uchwały Nr 469/XXII/2004  
Rady Miasta Lublin  
z dnia 2 września 2004 roku

# Wydatki budżetu miasta na 2004 rok


w złotych

Dział	Rozdz.	Treść (Nazwa działu, rozdziału, zadania)	Plan według uchwały Nr 339/XV/2004 Rady Miasta Lublin z 29.01.2004 r. z późn. zm.	Zmniejszenia	Zwiększenia	Plan po zmianach
1	2	3	4	5	6	7
		<b>Wydatki ogółem</b>	<b>716 648 835</b>	<b>918 417</b>	<b>3 934 163</b>	<b>719 664 581</b>
		z tego:				
		<b>Wydatki na zadania własne</b>	<b>652 573 824</b>	<b>918 417</b>	<b>3 934 163</b>	<b>655 589 570</b>
<b>600</b>		<b>Transport i łączność</b>	<b>60 993 064</b>	<b>731 350</b>	<b>6 350</b>	<b>60 268 064</b>
	<b>60015</b>	<b>Drogi publiczne w miastach na prawach powiatu</b>	<b>39 546 023</b>	<b>731 350</b>		<b>38 814 673</b>
		inwestycje	33 430 323	731 350		32 698 973
	<b>60016</b>	<b>Drogi publiczne gminne</b>	<b>6 551 850</b>		<b>6 350</b>	<b>6 558 200</b>
		inwestycje	3 689 700		6 350	3 696 050
<b>700</b>		<b>Gospodarka mieszkaniowa</b>	<b>8 458 000</b>		<b>245 000</b>	<b>8 703 000</b>
	<b>70001</b>	<b>Zakłady gospodarki mieszkaniowej</b>	<b>4 350 000</b>		<b>95 000</b>	<b>4 445 000</b>
		dotacja dla Zarządu Nieruchomości Komunalnych w tym środki na specjalistyczne prace konserwatorskie w budynkach w obrębie Starego Miasta	4 350 000		95 000	4 445 000
	<b>70095</b>	<b>Pozostała działalność</b>	<b>2 000 000</b>		<b>150 000</b>	<b>2 150 000</b>
		inwestycje	2 000 000		150 000	2 150 000
<b>750</b>		<b>Administracja publiczna</b>	<b>49 491 000</b>		<b>100 000</b>	<b>49 591 000</b>
	<b>75095</b>	<b>Pozostała działalność</b>	<b>1 325 000</b>		<b>100 000</b>	<b>1 425 000</b>
		promocja miasta, w tym poprzez sport - 300.000 zł	1 300 000		100 000	1 400 000
<b>758</b>		<b>Różne rozliczenia</b>	<b>6 644 084</b>	<b>160 000</b>		<b>6 484 084</b>
	<b>75818</b>	<b>Rezerwy ogólne i celowe</b>	<b>3 220 458</b>	<b>160 000</b>		<b>3 060 458</b>
		rezerwa budżetowa	1 949 958	160 000		1 789 958

1	2	3	4	5	6	7
801		<b>Oświata i wychowanie</b>	<b>320 449 096</b>		<b>1 472 437</b>	<b>321 921 533</b>
	80101	<b>Szkoły podstawowe</b>	<b>90 699 898</b>		<b>53 067</b>	<b>90 752 965</b>
		dotacje dla niepublicznych szkół podstawowych	978 000		53 067	1 031 067
	80104	<b>Przedszkola</b>	<b>44 564 720</b>		<b>146 470</b>	<b>44 711 190</b>
		dotacje dla przedszkoli publicznych i niepublicznych	3 001 000		146 470	3 147 470
	80110	<b>Gimnazja</b>	<b>53 014 499</b>		<b>550 000</b>	<b>53 564 499</b>
		dotacje dla gimnazjów publicznych i niepublicznych	2 008 000		250 000	2 258 000
		inwestycje	8 600 701		300 000	8 900 701
	80120	<b>Licea ogólnokształcące</b>	<b>40 340 279</b>		<b>95 800</b>	<b>40 436 079</b>
		dotacje dla publicznych i niepublicznych liceów	3 745 000		50 000	3 795 000
		inwestycje	180 000		45 800	225 800
	80130	<b>Szkoły zawodowe</b>	<b>53 993 597</b>		<b>512 141</b>	<b>54 505 738</b>
		dotacje dla publicznych i niepublicznych szkół zawodowych	3 344 000		512 141	3 856 141
	80132	<b>Szkoły artystyczne</b>	<b>3 008 660</b>		<b>114 959</b>	<b>3 123 619</b>
		wynagrodzenia osobowe	2 356 500		90 659	2 447 159
		wydatki rzeczowe	200 660		5 860	206 520
		poходne od wynagrodzeń	451 500		18 440	469 940
851		<b>Ochrona zdrowia</b>	<b>8 200 000</b>		<b>60 000</b>	<b>8 260 000</b>
	85121	<b>Lecznictwo ambulatoryjne</b>	<b>2 980 000</b>		<b>60 000</b>	<b>3 040 000</b>
		inwestycje	180 000		60 000	240 000
852		<b>Pomoc społeczna</b>	<b>75 875 100</b>		<b>351 376</b>	<b>76 226 476</b>
	85202	<b>Domy pomocy społecznej</b>	<b>13 149 500</b>		<b>302 510</b>	<b>13 452 010</b>
		wydatki rzeczowe	3 421 740		22 510	3 444 250
		inwestycje	260 760		280 000	540 760
	85203	<b>Ośrodki wsparcia</b>	<b>3 445 000</b>		<b>48 866</b>	<b>3 493 866</b>
		wydatki rzeczowe	355 000		8 866	363 866
		dotacja na prowadzenie Ośrodka Wsparcia dla Rodzin z Dzieckiem Niepełnosprawnym	384 000		40 000	424 000

1	2	3	4	5	6	7
854		Edukacyjna opieka wychowawcza	34 038 914	27 067	54 000	34 085 847
	85403	Specjalne ośrodki szkolno - wychowawcze	7 588 992		54 000	7 642 992
		dotacje dla niepublicznych ośrodków szkolno-wychowawczych	628 000		54 000	682 000
	85410	Internaty i bursy szkolne	6 498 206	27 067		6 471 139
		dotacje dla niepublicznych burs i internatów	564 000	27 067		536 933
900		Gospodarka komunalna i ochrona środowiska	43 149 866		1 530 000	44 679 866
	90095	Pozostała działalność	8 579 277		1 530 000	10 109 277
		inwestycje	8 509 277		1 530 000	10 039 277
921		Kultura i ochrona dziedzictwa narodowego	12 455 000		115 000	12 570 000
	92113	Centra kultury i sztuki	2 000 000		40 000	2 040 000
		dotacja dla Centrum Kultury	1 500 000		40 000	1 540 000
	92120	Ochrona i konserwacja zabytków	935 000		75 000	1 010 000
		rewaloryzacja zabytków, w tym:	685 000		75 000	760 000
		inwestycje	135 000		75 000	210 000
		Wydatki na zadania realizowane na podstawie porozumień i umów	154 159			154 159
		Wydatki na zadania zlecone	63 920 852			63 920 852

PRZEWODNICZĄCY RADY MIASTA


  
dr Zbigniew Targowski

2641

## Planowane przychody i rozchody na 2004 rok

Załącznik Nr 3  
do uchwały Nr 469/XXII/2004  
Rady Miasta Lublin  
z dnia 2 września 2004 roku

w złotych

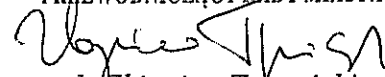
§	Treść	Przychody według uchwały Nr 339/XV/2004 Rady Miasta Lublin z 29.01.2004 r. z późn. zm.	Zwiększenie	Plan przychodów po zmianach	Rozchody według uchwały Nr 339/XV/2004 Rady Miasta Lublin z 29.01.2004 r. z późn. zm.
1	2	3	4	5	6
	<b>Ogółem</b>	<b>33 546 000</b>	<b>825 000</b>	<b>34 371 000</b>	<b>15 090 000</b>
952	Przychody z zaciągniętych pożyczek i kredytów na rynku krajowym	30 046 000	825 000	30 871 000	
	Pożyczki i kredyty	30 046 000	825 000	30 871 000	

## Informacje uzupełniające

I Deficyt budżetu miasta stanowiący wydatki nieznajdujące pokrycia w dochodach budżetu - 30.871.000 zł, z tego:

1) pożyczki i kredyty - 30.871.000 zł

PRZEWODNICZĄCY RADY MIASTA

  
dr Zbigniew Targoński

2644

## Planowane wydatki majątkowe na 2004 rok

Załącznik Nr 4  
do uchwały Nr 469/XXII/2004  
Rady Miasta Lublin  
z dnia 2 września 2004 roku

w złotych

Dział	Rozdz.	Nazwa: działu, rozdziału, zadania inwestycyjnego	Wydatki majątkowe na 2004 rok wg uchwały Nr 339/XV/2004 Rady Miasta Lublin z 29.01.2004 r. z późn. zm.	z tego:			Zmiany	Wydatki majątkowe po zmianach	z tego:		
				ze środków własnych budżetu miasta	z kredytów, pożyczek i innych środków	ze środków budżetu państwa			ze środków własnych budżetu miasta	z kredytów, pożyczek i innych środków	ze środków budżetu państwa
1	2	3	4	5	6	7	8	9	10	11	12
		Ogółem wydatki majątkowe	99 918 421	70 273 110	22 784 948	6 860 363	1 810 800	101 729 221	70 958 910	23 909 948	6 860 363
		z tego:									
		Wydatki na zadania własne	99 603 931	70 273 110	22 784 948	6 545 873	1 810 800	101 414 731	70 958 910	23 909 948	6 545 873
600		Transport i łączność	37 120 023	30 034 150	540 000	6 545 873	-725 000	36 395 023	29 309 150	540 000	6 545 873
	60015	Drogi publiczne w miastach na prawach powiatu	33 430 323	26 884 450		6 545 873	-731 350	32 698 973	26 153 100		6 545 873
		obwodnica miejska od węzła al. Tysiąclecia - ul. Hutnicza do ul. Melgiewskiej	2 052 300	2 052 300			-656 350	1 395 950	1 395 950		
		przedłużenie ul. Jana Pawła II do al. Kraśnickiej	6 550 000	6 550 000			-75 000	6 475 000	6 475 000		
	60016	Drogi publiczne gminne	3 689 700	3 149 700	540 000		6 350	3 696 050	3 156 050	540 000	
		ul. Olejna i ul. Szambelańska*					6 350	6 350	6 350		
700		Gospodarka mieszkaniowa	3 350 000	3 350 000			245 000	3 595 000	3 500 000	95 000	
	70001	Zakłady gospodarki mieszkaniowej	350 000	350 000			95 000	445 000	350 000	95 000	
		modernizacje budynków	350 000	350 000			95 000	445 000	350 000	95 000	
	70095	Pozostała działalność	2 000 000	2 000 000			150 000	2 150 000	2 150 000		
		budownictwo mieszkaniowe komunalne i socjalne	2 000 000	2 000 000			150 000	2 150 000	2 150 000		
801		Oświata i wychowanie	31 163 123	13 206 123	17 957 000		345 800	31 508 923	13 551 923	17 957 000	
	80110	Gimnazja	8 600 701	5 211 301	3 389 400		300 000	8 900 701	5 511 301	3 389 400	
		Gimnazjum Nr 3	2 710 000	2 710 000			300 000	3 010 000	3 010 000		
	80120	Licea ogólnokształcące	180 000	180 000			45 800	225 800	225 800		
		termomodernizacje obiektów szkolnych**					45 800	45 800	45 800		

1	2	3	4	5	6	7	8	9	10	11	12
851		Ochrona zdrowia	1 605 200	1 605 000			60 000	1 665 000	1 665 000		
	85121	Lecznictwo ambulatoryjne	180 000	180 000			60 000	240 000	240 000		
		modernizacje przychodni	100 000	100 000			60 000	160 000	160 000		
852		Pomoc społeczna	1 245 760	1 245 760			280 000	1 525 760	1 525 760		
	85202	Domy pomocy społecznej	260 760	260 760			280 000	540 760	540 760		
		modernizacje obiektów	189 500	189 500			280 000	469 500	469 500		
900		Gospodarka komunalna i ochrona środowiska	14 911 277	11 211 277	3 700 000		1 530 000	16 441 277	11 711 277	4 730 000	
	90095	Pozostała działalność	8 509 277	5 409 277	3 100 000		1 530 000	10 039 277	5 909 277	4 130 000	
		inwestycje realizowane przy udziale mieszkańców	4 509 277	1 409 277	3 100 000		300 000	4 809 277	1 409 277	3 400 000	
		infrastruktura techniczna dla inwestorów budownictwa wielorodzinnego	1 000 000	1 000 000			1 230 000	2 230 000	1 500 000	730 000	
921		Kultura i ochrona dziedzictwa narodowego	785 000	785 000			75 000	860 000	860 000		
	92120	Ochrona i konserwacja zabytków	135 000	135 000			75 000	210 000	210 000		
		iluminacja Archikatedry Lubelskiej***					75 000	75 000	75 000		
		<b>Wydatki na zadania zlecone</b>	<b>314 490</b>			<b>314 490</b>		<b>314 490</b>			<b>314 490</b>

\* ul. Olejna i ul. Szambelańska - lata realizacji 2001-2004, wartość kosztorysowa 954.640 zł, wielkość zrealizowanych nakładów 77.424 zł,

\*\* termomodernizacja obiektów szkolnych (zadanie mieści się w termomodernizacji 12 obiektów Miasta) - lata realizacji 2004 - 2006, wartość kosztorysowa 27.720.126 zł,

\*\*\* iluminacja Archikatedry - lata realizacji 2004 - 2005, wartość kosztorysowa 200.000 zł.

PRZEWODNICZĄCY RADY MIASTA

*Zbigniew Targoński*  
dr Zbigniew Targoński



**Zestawienie przychodów i wydatków zakładów budżetowych,  
gospodarstw pomocniczych oraz środków specjalnych na 2004 rok**

Załącznik Nr 5  
do uchwały Nr 469/XXII/2004  
Rady Miasta Lublin  
z dnia 2 września 2004 roku

w złotych

Dział	Rozdz.	Treść	Przychody						Wydatki				
			własne według uchwały Nr 339/XV/2004 Rady Miasta Lublin z 29.01.2004 r. z późn.zm.	dotacja z budżetu według uchwały Nr 339/XV/2004 Rady Miasta Lublin z 29.01.2004 r. z późn.zm.	Zakres dotacji	Zmiany	przychody własne po zmianach	dotacja z budżetu po zmianach	Ogółem według uchwały Nr 339/XV/2004 Rady Miasta Lublin z 29.01.2004 r. z późn.zm.	w tym: wynagrodzenia osobowe	Zmiany	Ogółem po zmianach	w tym: wynagrodzenia osobowe po zmianach
1	2	3	4	5	6	7	8	9	10	11	12	13	14
		<b>Ogółem gospodarka pozbudżetowa:</b>	<b>88 980 880</b>	<b>12 175 200</b>		<b>95 000</b>	<b>88 980 880</b>	<b>12 270 200</b>	<b>101 434 253</b>	<b>6 276 888</b>	<b>101 200</b>	<b>101 529 253</b>	<b>6 283 088</b>
		<b>Zadania własne</b>	<b>88 443 775</b>	<b>12 175 200</b>		<b>95 000</b>	<b>88 443 775</b>	<b>12 270 200</b>	<b>100 897 148</b>	<b>6 276 888</b>	<b>101 200</b>	<b>100 992 148</b>	<b>6 283 088</b>
		<b>Razem zakłady budżetowe</b>	<b>70 639 711</b>	<b>12 035 000</b>		<b>95 000</b>	<b>70 639 711</b>	<b>12 130 000</b>	<b>82 450 711</b>	<b>5 464 688</b>	<b>95 000</b>	<b>82 545 711</b>	<b>5 464 688</b>
700	70001	Zarząd Nieruchomości Komunalnych	66 472 000	4 350 000		95 000	66 472 000	4 445 000	70 748 000	3 120 000	95 000	70 843 000	3 120 000
		z tego:											
		4 000 000 remonty budynków						4 000 000					
		350 000 modernizacje budynków				95 000		445 000					
		<b>Razem gospodarstwa pomocnicze</b>	<b>2 519 300</b>	<b>140 200</b>			<b>2 519 300</b>	<b>140 200</b>	<b>2 659 500</b>	<b>812 200</b>	<b>6 200</b>	<b>2 659 500</b>	<b>818 400</b>
801		Oświata i wychowanie	2 469 900	107 200			2 469 900	107 200	2 577 100	793 600	6 200	2 577 100	799 800
	80197	Zespół Szkół Nr 3 Warsztaty Szkolne	82 700	12 400			82 700	12 400	95 100	30 900	6 200	95 100	37 100
		<b>Razem środki specjalne</b>	<b>15 284 764</b>				<b>15 284 764</b>		<b>15 786 937</b>			<b>15 786 937</b>	
		<b>Zadania zlecone</b>	<b>537 105</b>				<b>537 105</b>		<b>537 105</b>			<b>537 105</b>	
		<b>Zadania ustawowo zlecone gminie</b>	<b>80</b>				<b>80</b>		<b>80</b>			<b>80</b>	
		<b>Zadania z zakresu administracji rządowej wykonywane przez powiat</b>	<b>537 025</b>				<b>537 025</b>		<b>537 025</b>			<b>537 025</b>	

PRZEWODNICZĄCY RADY MIASTA

*[Podpis]*  
dr Zbigniew Tangoński


## Instytucje kultury

Załącznik Nr 6  
do uchwały Nr 469/XXII/2004  
Rady Miasta Lublin  
z dnia 2 września 2004 roku

w złotych

Dział	Rozdz.	Nazwa instytucji	Plan dotacji według uchwały Nr 339/XV/2004 Rady Miasta Lublin z 29.01.2004 r. z późn. zm.	Zwiększenie	Plan po zmianach
1	2	3	4	5	6
921		Ogółem instytucje kultury	10 210 000	40 000	10 250 000
	92113	Centrum Kultury	1 500 000	40 000	1 540 000

PRZEWODNICZĄCY RADY MIASTA



dr Zbigniew Targoński

2636

Załącznik Nr 7  
do uchwały Nr 469/XXII/2004  
Rady Miasta Lublin  
z dnia 2 września 2004 roku  
w złotych


Wykaz zadań miasta realizowanych przez podmioty niezaliczone do sektora  
finansów publicznych i niedziałające w celu osiągnięcia zysku

Dział	Rozdz.	Nazwa działu, rozdziału, zadania	Plan dotacji według uchwały Nr 339/XV/2004 Rady Miasta Lublin z 29.01.2004 r. z późn. zm.	Zmiany	Plan dotacji po zmianach	Przeznaczenie dotacji (cel publiczny)
1	2	3	4	5	6	7
		<b>Ogółem</b>	<b>23 478 746</b>	<b>1 078 611</b>	<b>24 557 357</b>	
		z tego:				
		<b>Zadania własne</b>	<b>21 196 746</b>	<b>1 078 611</b>	<b>22 275 357</b>	
801		<b>Oświata i wychowanie</b>	<b>13 409 000</b>	<b>1 011 678</b>	<b>14 420 678</b>	
	80101	<b>Szkoły podstawowe</b>	<b>978 000</b>	<b>53 067</b>	<b>1 031 067</b>	
		dotacje dla niepublicznych szkół podstawowych	978 000	53 067	1 031 067	utrzymanie uczniów w niepublicznych szkołach podstawowych prowadzonych przez osoby prawne i fizyczne
	80104	<b>Przedszkola</b>	<b>3 001 000</b>	<b>146 470</b>	<b>3 147 470</b>	
		dotacje dla przedszkoli publicznych i niepublicznych	3 001 000	146 470	3 147 470	utrzymanie dzieci w publicznych i niepublicznych przedszkolach prowadzonych przez osoby prawne i fizyczne
	80110	<b>Gimnazja</b>	<b>2 008 000</b>	<b>250 000</b>	<b>2 258 000</b>	
		dotacje dla gimnazjów publicznych i niepublicznych	2 008 000	250 000	2 258 000	utrzymanie uczniów w publicznych i niepublicznych gimnazjach prowadzonych przez osoby prawne i fizyczne
	80120	<b>Licea ogólnokształcące</b>	<b>3 745 000</b>	<b>50 000</b>	<b>3 795 000</b>	
		dotacje dla publicznych i niepublicznych liceów	3 745 000	50 000	3 795 000	utrzymanie uczniów w publicznych i niepublicznych liceach ogólnokształcących prowadzonych przez osoby prawne i fizyczne
	80130	<b>Szkoły zawodowe</b>	<b>3 344 000</b>	<b>512 141</b>	<b>3 856 141</b>	
		dotacje dla publicznych i niepublicznych szkół zawodowych	3 344 000	512 141	3 856 141	utrzymanie uczniów w publicznych i niepublicznych szkołach zawodowych prowadzonych przez osoby prawne i fizyczne
852		<b>Pomoc społeczna</b>	<b>3 034 000</b>	<b>40 000</b>	<b>3 074 000</b>	
	85203	<b>Ośrodki wsparcia</b>	<b>384 000</b>	<b>40 000</b>	<b>424 000</b>	
		dotacja na prowadzenie Ośrodka Wsparcia dla Rodzin z Dzieckiem Niepełnosprawnym	384 000	40 000	424 000	pomoc rodzinom z dzieckiem niepełnosprawnym
854		<b>Edukacyjna opieka wychowawcza</b>	<b>1 332 000</b>	<b>26 933</b>	<b>1 358 933</b>	
	85403	<b>Specjalne ośrodki szkolno-wychowawcze</b>	<b>628 000</b>	<b>54 000</b>	<b>682 000</b>	
		dotacje dla niepublicznych ośrodków szkolno-wychowawczych	628 000	54 000	682 000	utrzymanie wychowanków w niepublicznych ośrodkach szkolno-wychowawczych prowadzonych przez osoby prawne i fizyczne

263

1	2	3	4	5	6	7
	85410	Internaty i bursy szkolne	564 000	-27 067	536 933	
		dotacje dla niepublicznych burs i internatów	564 000	-27 067	536 933	utrzymanie uczniów w niepublicznych bursach i internatach prowadzonych przez osoby prawne i fizyczne
		Zadania ustawowo zlecone gminie	238 000		238 000	
		Zadania z zakresu administracji rządowej wykonywane przez powiat	2 044 000		2 044 000	

PRZEWODNICZĄCY RADY MIASTA



  
dr Zbigniew Targoński

**Plan przychodów i wydatków**  
**Powiatowego Funduszu Ochrony Środowiska i Gospodarki Wodnej**  
**na 2004 rok**

Załącznik Nr 8  
do uchwały Nr 469/XXII/2004  
Rady Miasta Lublin  
z dnia 2 września 2004 roku

*w złotych*

Dział	Rozdz. §	Wyszczególnienie	Plan według uchwały Nr 339/XV/2004 Rady Miasta Lublin z 29.01.2004 r.	Zmiany	Plan po zmianach
1	2	3	4	5	6
		<i>Stan środków obrotowych na początek roku</i>	309 840		309 840
		<b>I Przychody</b>	801 000		801 000
		<b>Suma bilansowa</b>	1 110 840		1 110 840
		<b>II Wydatki</b>	1 076 000	0	1 076 000
900		<b>Gospodarka komunalna i ochrona środowiska</b>	1 076 000	0	1 076 000
	90011	<b>Fundusz Ochrony Środowiska i Gospodarki Wodnej</b>	1 076 000	0	1 076 000
		odwodnienie ulicy Puławskiej przy al. Solidarności	45 000	-19 200	25 800
	6110	<i>Wydatki inwestycyjne funduszy celowych</i>	45 000	-19 200	25 800
		odwodnienie ul. Botanicznej w okolicy posesji 13, 20	10 000	19 200	29 200
	6110	<i>Wydatki inwestycyjne funduszy celowych</i>	10 000	19 200	29 200
		<i>Stan środków obrotowych na koniec roku</i>	34 840	0	34 840
		<b>Suma bilansowa</b>	1 110 840	0	1 110 840

PRZEWODNICZĄCY RADY MIASTA  
  
dr Zbigniew Targoński