

Załącznik Nr 1
do uchwały Nr 467/XLV/97
Rady Miejskiej w Lublinie
z dnia 10 kwietnia 1997 roku

Dochody

w złotych

Dział	Rozdz.	Treść (Nazwa działu, rozdziału, źródła dochodów)	Plan wg uchwały Nr 446/XLII/97 Rady Miejskiej w Lublinie z 23 stycznia 1997 r.	Zmiany		Plan po zmianach
				Zmniejszenia	Zwiększenia	
1	2	3	4	5	6	7
		Dochody ogółem	306 439 707	241 341	9 108 141	315 306 507
		z tego :				
		Dochody własne	222 040 953		7 326 006	229 366 959
74		Gospodarka mieszkaniowa oraz niematerialne usługi komunalne	20 679 200		12 000	20 691 200
	7552	Gospodarka gruntami i nieruchomościami	20 318 200		12 000	20 330 200
		dochody ze sprzedaży składników majątkowych	3 000 000		12 000	3 012 000
90		Dochody od osób prawnych, od osób fizycznych i od innych jednostek nie posiadających osobowości prawnej	194 222 853		7 314 006	201 536 859
	9015	Udziały w podatkach	123 981 853		7 314 006	131 295 859
		podatek dochodowy od osób fizycznych	115 481 853		7 314 006	122 795 859
		podatek dochodowy od osób fizycznych (ustawa z dnia 5 grudnia 1996 roku o zmianie ustawy o finansowaniu gmin - Dz. U. Nr 156, poz. 774)	53 314 853		473 221	53 788 074
		środki wynikające z rozliczenia 1996 r. zaliczone do dochodów 1997 r. (art. 4 ustawy o finansowaniu gmin)			347 247	347 247
		podatek dochodowy od osób fizycznych (art. 11 i art. 28 ustawy o zmianie zakresu działania niektórych miast oraz o miejskich strefach usług publicznych Dz. U. z 1995 r. Nr 141, poz. 692 z późn. zm)	62 167 000		6 031 075	68 198 075
		środki wynikające z rozliczenia 1996 r. zaliczone do dochodów 1997 r. (art. 28 ustawy „miejskiej”)			462 463	462 463


4205

1	2	3	4	5	6	7
		Dotacje celowe i inne środki na zadania własne	1 203 500		947 862	2 151 362
70		Gospodarka komunalna			150 000	150 000
	7231	Zieleń w miastach			150 000	150 000
		dotacja celowa z Wojewódzkiego Funduszu Ochrony Środowiska i Gospodarki Wodnej na rewaloryzację Ogrodu Saskiego i Parku Ludowego			150 000	150 000
79		Oświata i wychowanie			200 000	200 000
	8011	Szkoły zawodowe			200 000	200 000
		dotacja celowa z budżetu państwa na dofinansowanie rozbudowy Zespołu Szkół Włókienniczych przy ul. Długosza 8a			200 000	200 000
86		Opieka społeczna			597 862	597 862
	8616	Dodatki mieszkaniowe			597 862	597 862
		dotacja celowa z budżetu państwa na dofinansowanie wypłat dodatków mieszkaniowych			597 862	597 862
		Subwencje	61 920 387	47 641	526 573	62 399 319
97		Różne rozliczenia	61 920 387	47 641	526 573	62 399 319
	9711	Subwencje ogólne dla gmin	61 920 387	47 641	526 573	62 399 319
		subwencja ogólna z budżetu państwa	3 033 324	47 641		2 985 683
		subwencja na zadania oświatowe	58 887 063		526 573	59 413 636

2016

1	2	3	4	5	6	7
		Dotacje celowe z budżetu państwa na zadania zlecone	21 274 867	193 700	307 700	21 388 867
		z tego :				
		Zadania ustawowo zlecone	10 994 867	193 700	215 700	11 016 867
86		Opieka społeczna	10 111 100	193 700	193 700	10 111 100
	8613	Zasiłki i pomoc w naturze	7 123 700		193 700	7 317 400
		dotacja celowa z budżetu państwa na zasiłki i pomoc w naturze	7 123 700		193 700	7 317 400
	8617	Zasiłki rodzinne i pielęgnacyjne	985 700	193 700		792 000
		dotacja celowa z budżetu państwa na wypłatę zasiłków rodzinnych i pielęgnacyjnych	985 700	193 700		792 000
99		Urzędy naczelných organów władzy, kontroli i sądownictwa			22 000	22 000
	9911	Urzędy naczelných organów władzy i kontroli			22 000	22 000
		dotacja celowa z budżetu państwa na sfinansowanie kosztów prowadzenia i aktualizowania rejestru wyborców			22 000	22 000
		Zadania zlecone na podstawie ustawy „miejskiej”	10 280 000		92 000	10 372 000
70		Gospodarka komunalna	3 259 000		2 000	3 261 000
	7261	Ulice, place, mosty i wiadukty	3 259 000		2 000	3 261 000
		dotacja celowa z budżetu państwa na finansowanie modernizacji i remontów dróg wojewódzkich i krajowych	2 647 000		2 000	2 649 000
79		Oświata i wychowanie	6 324 000		79 000	6 403 000
	7941	Internaty i stypendia dla uczniów	198 000		11 000	209 000
		dotacja celowa z budżetu państwa dla burs i internatów prowadzonych przez osoby prawne i fizyczne	198 000		11 000	209 000

1	2	3	4	5	6	7
	8221	Zakłady opiekuńczo-wychowawcze	449 000		31 000	480 000
		dotacja celowa z budżetu państwa dla niepublicznych zakładów opiekuńczo-wychowawczych	449 000		31 000	480 000
	8222	Pomoc dzieciom w rodzinach zastępczych i własnych	2 916 000		37 000	2 953 000
		dotacja celowa z budżetu państwa na pomoc finansową dla dzieci umieszczonych w rodzinach zastępczych	2 916 000		37 000	2 953 000
85		Ochrona zdrowia	15 000		1 000	16 000
	8531	Stacje sanitarno-epidemiologiczne	15 000		1 000	16 000
		dotacja celowa z budżetu państwa na finansowanie zadań z zakresu inspektorów sanitarnych	15 000		1 000	16 000
93		Bezpieczeństwo publiczne	9 000		10 000	19 000
	9316	Państwowa Straż Pożarna	9 000		10 000	19 000
		dotacja celowa z budżetu państwa na finansowanie zadań zleconych z zakresu ochrony przeciwpożarowej	9 000		10 000	19 000



mgr Edmund Dąbrowski

Załącznik Nr 2
do uchwały Nr 467/XLV/97
Rady Miejskiej w Lublinie
z dnia 10 kwietnia 1997 roku

Wydatki

w złotych

Dz.	Rozdz.	Treść (Nazwa działu, rozdziału, zadania)	Plan wg uchwały Nr 446/XLII/97 Rady Miejskiej w Lublinie z 23 stycznia 1997 roku z późn. zm.	Zmiany		Plan po zmianach
				Zmniejszenie	Zwiększenie	
1	2	3	4	5	6	7
		Ogółem wydatki	331 658 057	5 493 700	12 579 548	338 743 905
		z tego:				
		Wydatki na zadania własne	310 383 190	5 300 000	12 271 848	317 355 038
01		Przemysł	48 300		50 000	98 300
	2997	Gospodarstwa pomocnicze	48 300		50 000	98 300
		dotacje do działalności warsztatów szkolnych	48 300		50 000	98 300
61		Handel wewnętrzny	160 000		100 000	260 000
	6595	Pozostała działalność	160 000		100 000	260 000
		porządkowanie targowisk, handlu ulicznego (prace interwencyjne)	60 000		100 000	160 000
70		Gospodarka komunalna	71 065 650		1 587 633	72 653 283
	7221	Oczyszczanie miast	9 410 000		100 000	9 510 000
		eksploatacja składowiska odpadów komunalnych "Rokitno"	1 750 000		100 000	1 850 000
	7231	Zieleń w miastach	1 985 000		150 000	2 135 000
		rewaloryzacja Ogrodu Saskiego i Parku Ludowego	90 000		150 000	240 000

6037

1	2	3	4	5	6	7
	7261	Ulice, place, mosty i wiadukty	17 359 650		680 000	18 039 650
		modernizacje i remonty dróg	6 952 350		380 000	7 332 350
		inwestycje	4 750 000		300 000	5 050 000
	7262	Oświetlenie ulic	6 065 000		107 633	6 172 633
		modernizacja i remonty urządzeń oświetlenia	350 000		107 633	457 633
	7395	Pozostała działalność	15 546 000		550 000	16 096 000
		inwestycje	14 075 000		550 000	14 625 000
74		Gospodarka mieszkaniowa oraz niematerialne usługi komunalne	13 341 000		6 100 000	19 441 000
	7411	Zakłady gospodarki mieszkaniowej			6 100 000	6 100 000
		dotacja dla Zarządu Nieruchomości Komunalnych, w tym:			6 100 000	6 100 000
		<i>pierwsze wyposażenie w środki obrotowe</i>			100 000	100 000
		<i>dotacja na remonty budynków mieszkalnych</i>			6 000 000	6 000 000
79		Oświata i wychowanie	121 541 450		1 541 200	123 082 650
	7911	Szkoły podstawowe	59 800 700		505 000	60 305 700
		wynagrodzenia osobowe	31 186 000		326 000	31 512 000
		pochodne od wynagrodzeń	16 825 600		140 000	16 965 600
		dotacja dla niepublicznych szkół podstawowych	487 100		39 000	526 100
	7921	Licea ogólnokształcące	12 900 000		101 000	13 001 000
		wynagrodzenia osobowe	7 000 000		71 000	7 071 000
		pochodne od wynagrodzeń	3 770 000		30 000	3 800 000
	8011	Szkoły zawodowe	9 155 050		670 800	9 825 850
		wynagrodzenia osobowe	4 837 000		47 900	4 884 900
		pochodne od wynagrodzeń	2 615 100		22 900	2 638 000
		inwestycje	500 000		600 000	1 100 000

01/2017

1	2	3	4	5	6	7
	8022	Szkoły artystyczne	1 431 900		12 800	1 444 700
		wynagrodzenia osobowe	761 000		8 700	769 700
		poходne od wynagrodzeń	406 100		4 100	410 200
	8211	Przedszkola	20 030 800		180 000	20 210 800
		dotacje dla przedszkoli publicznych	19 200 000		180 000	19 380 000
	8213	Przedszkola przy szkołach podstawowych	179 600		1 700	181 300
		wynagrodzenia osobowe	102 000		1 150	103 150
		poходne od wynagrodzeń	54 600		550	55 150
	8231	Placówki wychowania pozaszkolnego	1 153 500		9 900	1 163 400
		wynagrodzenia osobowe	571 200		6 700	577 900
		poходne od wynagrodzeń	303 800		3 200	307 000
	8232	Świetlice dziecięce	5 330 400		60 000	5 390 400
		wynagrodzenia osobowe	3 300 000		41 000	3 341 000
		poходne od wynagrodzeń	1 733 000		19 000	1 752 000
83		Kultura i sztuka	7 928 000		125 953	8 053 953
	8314	Biura wystaw artystycznych	440 000		2 253	442 253
		dotacja do działalności bieżącej Biura Wystaw Artystycznych	440 000		2 253	442 253
	8331	Domy kultury	613 000		3 100	616 100
		dotacja do działalności bieżącej Domu Folkloru-Zespołu Pieśni i Tańca Ziemi Lubelskiej "Lublin"	341 000		3 100	344 100
	8332	Ośrodki kultury	1 250 000		44 000	1 294 000
		inwestycje			44 000	44 000

1	2	3	4	5	6	7
	8411	Teatry, opery i operetki	830 000		6 600	836 600
		dotacja do działalności Teatru Lalki i Aktora	830 000		6 600	836 600
	8495	Pozostała działalność	1 270 000		70 000	1 340 000
		dofinansowanie inicjatyw placówek kulturalnych miasta	950 000		70 000	1 020 000
85		Ochrona zdrowia	39 899 000		811 000	40 710 000
	8513	Lecznictwo ambulatoryjne	37 207 000		732 000	37 939 000
		wynagrodzenia osobowe	20 700 000		204 000	20 904 000
		wydatki rzeczowe	5 117 000		385 000	5 502 000
		poходne od wynagrodzeń	10 300 000		98 000	10 398 000
		inwestycje	1 040 000		45 000	1 085 000
	8521	Żłobki	2 320 000		20 000	2 340 000
		dotacje dla żłobków	2 320 000		20 000	2 340 000
	8595	Pozostała działalność	252 000		59 000	311 000
		dofinansowanie:				
		Towarzystwa Przyjaciół Chorych "HOSPICJUM"	20 000		30 000	50 000
		Charytatywnego Stowarzyszenia Niesienia Pomocy Chorym „Misericordia"			29 000	29 000
86		Opieka społeczna	18 721 884		1 956 062	20 677 946
	8611	Domy pomocy społecznej	5 193 000		58 200	5 251 200
		dotacja do działalności Zespołu Dziennych Domów Pomocy Społecznej	1 250 000		35 000	1 285 000
		utrzymanie domów pomocy społecznej w tym:	3 943 000		23 200	3 966 200
		wynagrodzenia osobowe	1 572 000		15 700	1 587 700
		poходne od wynagrodzeń	803 000		7 500	810 500


1	2	3	4	5	6	7
	8612	Usługi opiekuńcze	4 100 000		1 000 000	5 100 000
		usługi opiekuńcze	4 100 000		1 000 000	5 100 000
	8613	Zasiłki i pomoc w naturze	4 400 000		100 000	4 500 000
		świadczenia społeczne	4 400 000		100 000	4 500 000
	8616	Dodatki mieszkaniowe	2 900 000		597 862	3 497 862
		dodatki mieszkaniowe	2 900 000		597 862	3 497 862
		<i>w tym: środki z budżetu miasta</i>	<i>2 900 000</i>			
	8695	Pozostała działalność	238 884		200 000	438 884
		pomoc finansowa w organizowaniu i prowadzeniu schronisk dla bezdomnych	78 884		200 000	278 884
96		Dotacje na finansowanie zadań gospodarczych	5 300 000	5 300 000		0
	9620	Dotacje dla podmiotów gospodarczych realizujących zadania z zakresu gospodarki mieszkaniowej	5 300 000	5 300 000		0
		pierwsze wyposażenie w środki obrotowe Zarządu Nieruchomości Komunalnych	100 000	100 000		0
		dotacja na remonty budynków:	5 200 000	5 200 000		0
		<i>komunalnych</i>	<i>1 284 000</i>	<i>1 284 000</i>		<i>0</i>
		<i>wspólnot mieszkaniowych</i>	<i>2 748 000</i>	<i>2 748 000</i>		<i>0</i>
		<i>prywatnych</i>	<i>860 000</i>	<i>860 000</i>		<i>0</i>
		<i>o własności mieszanej</i>	<i>308 000</i>	<i>308 000</i>		<i>0</i>

10/18

1	2	3	4	5	6	7
		Zadania zlecone	21 274 867	193 700	307 700	21 388 867
		z tego:				
		Zadania ustawowo zlecone	10 994 867	193 700	215 700	11 016 867
86		Opieka społeczna	10 111 100	193 700	193 700	10 111 100
	8613	Zasiłki i pomoc w naturze	7 123 700		193 700	7 317 400
		świadczenia społeczne	7 123 700		193 700	7 317 400
	8617	Zasiłki rodzinne i pielęgnacyjne	985 700	193 700		792 000
		świadczenia społeczne	985 700	193 700		792 000
99		Urzędy naczelných organów władzy, kontroli i sądownictwa			22 000	22 000
	9911	Urzędy naczelných organów władzy i kontroli			22 000	22 000
		koszty prowadzenia i aktualizacji rejestru wyborców			22 000	22 000
		Zadania zlecone na podstawie ustawy "miejskiej"	10 280 000		92 000	10 372 000
70		Gospodarka komunalna	3 259 000		2 000	3 261 000
	7261	Ulice, place, mosty i wiadukty	3 259 000		2 000	3 261 000
		poходne od wynagrodzeń	15 000		2 000	17 000
79		Oświata i wychowanie	6 324 000		79 000	6 403 000
	7941	Internaty i stypendia dla uczniów	198 000		11 000	209 000
		dotacje dla niepublicznych i publicznych internatów i burs	198 000		11 000	209 000
	8221	Zakłady opiekuńczo-wychowawcze	449 000		31 000	480 000
		dotacje dla niepublicznych zakładów opiekuńczo-wychowawczych prowadzonych przez osoby prawne i fizyczne	449 000		31 000	480 000

10/19


1	2	3	4	5	6	7
	8222	Pomoc dzieciom w rodzinach zastępczych i własnych	2 916 000		37 000	2 953 000
		pomoc finansowa dla dzieci umieszczonych w rodzinach zastępczych i własnych	2 916 000		37 000	2 953 000
85		Ochrona zdrowia	15 000		1 000	16 000
	8531	Stacje sanitarno-epidemiologiczne	15 000		1 000	16 000
		zadania z zakresu inspektorów sanitarnych	15 000		1 000	16 000
93		Bezpieczeństwo publiczne	9 000		10 000	19 000
	9316	Państwowa Straż Pożarna	9 000		10 000	19 000
		wydatki rzeczowe	2 820		10 000	12 820



Załącznik Nr 3
do uchwały Nr 467/XLV/97
Rady Miejskiej w Lublinie
z dnia 10 kwietnia 1997 roku

w złotych

Rozdz.	Treść	Przychody wg uchwały Nr 446/XLII/97 Rady Miejskiej	Zmiany	Przychody po zmianach	Rozchody wg uchwały Nr 446/XLII/97 Rady Miejskiej	Zmiany	Rozchody po zmianach
1	2	3	4	5	6	7	8
	Ogółem	29 802 350	-1 780 952	28 021 398	29 802 350	-1 780 952	28 021 398
OO11	Środki z lat ubiegłych	13 802 350	-1 888 585	11 913 765			
	Środki z lat ubiegłych	13 802 350	-1 888 585	11 913 765			
OO41	Inne papiery wartościowe	15 000 000		15 000 000	4 000 000		4 000 000
	Wpływ środków z tytułu sprzedaży obligacji komunalnych	15 000 000		15 000 000			
	Wykup obligacji jednorocznych wyemitowanych w 1996 roku				4 000 000		4 000 000
OO55	Pożyczki krajowe	1 000 000	107 633	1 107 633			
	Pożyczka na realizację zadania : Kanalizacja sanitarna w rejonie Zalewu Zemborzyckiego	1 000 000		1 000 000			
	kredyt z BOŚ na modernizację urządzeń oświetlenia		107 633	107 633			
OO61	Inne cele				25 218 350	-1 780 952	23 437 398
	Pokrycie niedoboru budżetowego				25 218 350	-1 780 952	23 437 398
OO65	Splata zobowiązań długoterminowych				584 000		584 000
	Splata pożyczek zaciągniętych na realizację zadania : Kanalizacja sanitarna w rejonie Zalewu Zemborzyckiego				372 000		372 000
	Splata kredytu zaciągniętego na modernizację urządzeń oświetlenia				212 000		212 000



mgr inż. Andrzej Jankowski


07/07/97

Załącznik Nr 4
do uchwały Nr 467/XLV/97
Rady Miejskiej w Lublinie
z dnia 10 kwietnia 1997 roku

Inwestycje

w złotych

Dział	Rozdz.	Nazwa: działu, rozdziału, zadania inwestycyjnego	Nakłady planowane na 1997 rok wg uchwały Nr 446/XLV/97 Rady Miejskiej	z tego:			Zwiększenia	Planowane nakłady po zmianach	z tego:		
				ze środków własnych budżetu miasta	kredyty, pożyczki i inne środki	z budżetu państwa			ze środków własnych budżetu miasta	kredyty, pożyczki i inne środki	z budżetu państwa
1	2	3	4	5	6	7	8	9	10	11	12
		Ogółem nakłady	48 682 000	34 930 000	12 900 000	852 000	1 539 000	50 221 000	36 269 000	12 900 000	1 052 000
		z tego:									
		Zadania własne	48 070 000	34 930 000	12 900 000	240 000	1 539 000	49 609 000	36 269 000	12 900 000	440 000
70		Gospodarka komunalna	30 470 000	17 570 000	12 900 000		850 000	31 320 000	18 420 000	12 900 000	
	7261	Ulice, place, mosty i wiadukty	4 750 000	4 750 000			300 000	5 050 000	5 050 000		
		Wiadukt Poniatowskiego II etap (wiadukt z połączeniem do ulicy Popieluszki)	1 500 000	1 500 000			300 000	1 800 000	1 800 000		
	7395	Pozostała działalność	14 075 000	12 275 000	1 800 000		550 000	14 625 000	12 825 000	1 800 000	
		inwestycje realizowane przy udziale mieszkańców	4 800 000	4 000 000	800 000		350 000	5 150 000	4 350 000	800 000	
		magistrala c.o. od ul. Wilczej do komory F-14 i od komory F-14 do Szpitala MSW (spinka)	225 000	225 000			200 000	425 000	425 000		
79		Oświata i wychowanie	4 290 000	4 290 000			600 000	4 890 000	4 690 000		200 000
	8011	Szkoły zawodowe	500 000	500 000			600 000	1 100 000	900 000		200 000
		Zespół Szkół Włókienniczych przy ulicy Długosza	500 000	500 000			600 000	1 100 000	900 000		200 000
83		Kultura i sztuka					44 000	44 000	44 000		
	8332	Ośrodki kultury					44 000	44 000	44 000		
		zakupy inwestycyjne					44 000	44 000	44 000		
85		Ochrona zdrowia	1 040 000	800 000		240 000	45 000	1 085 000	845 000		240 000
	8513	Lecznictwo ambulatoryjne	1 040 000	800 000		240 000	45 000	1 085 000	845 000		240 000
		zmiana systemu grzewczego wraz z modernizacją Przychodni przy ul. Hipoteckiej					45 000	45 000	45 000		
		Zadania zlecone	612 000			612 000		612 000			612 000


mgr Edmund Dąbrowski

6197

Modernizacje i remonty

Załącznik Nr 5
do uchwały Nr 467/XLV/97
Rady Miejskiej w Lublinie
z dnia 10 kwietnia 1997 rplu

w złotych

Dział	Rozdz.	Nazwa: działu, rozdziału, zadania	Plan na 1997 rok wg uchwały Nr 446/XLII/97 Rady Miejskiej z późniejszymi zmianami	Zmiany		Plan po zmianach
				Zmniejszenia	Zwiększenia	
1	2	3	8			8
		Ogółem modernizacje i remonty	24 135 850	5 200 000	7 072 633	26 008 483
		z tego:				
		Zadania własne	21 535 850	5 200 000	7 072 633	23 408 483
70		Gospodarka komunalna	7 302 350		487 633	7 789 983
	7261	Ulice, place, mosty i wiadukty	6 952 350		380 000	7 332 350
		remont ul. Krakowskiego Przedmieścia na odcinku od 3-go Maja z Placem Łokietka i ul. Zieloną	2 000 000		380 000	2 380 000
	7262	Oświetlenie ulic	350 000		107 633	457 633
		modernizacja i remonty urządzeń oświetlenia	350 000		107 633	457 633
74		Gospodarka mieszkaniowa oraz niematerialne usługi komunalne			6 000 000	6 000 000
	7411	Zakłady gospodarki mieszkaniowej			6 000 000	6 000 000
		Remonty budynków komunalnych			1 284 000	1 284 000
		Roboty instalacyjne			590 000	590 000
		<i>Bohaterów Monte Cassino 5</i>			50 000	50 000
		<i>Głęboka 8a (pawilony)</i>			100 000	100 000
		<i>Puławska 4b,c,d</i>			50 000	50 000

1	2	3	8			8
		<i>Sulisławicka 5a</i>			100 000	100 000
		<i>remonty przeglądowe</i>			290 000	290 000
		<i>Remonty ogólnobudowlane</i>			409 000	409 000
		<i>Al. Spółdzielczości Pracy 5</i>			30 000	30 000
		<i>Kalinowszczyzna 34</i>			30 000	30 000
		<i>Kowalska 13</i>			10 000	10 000
		<i>Lubartowska 30a</i>			50 000	50 000
		<i>Lubartowska 46</i>			20 000	20 000
		<i>Lubartowska 49</i>			30 000	30 000
		<i>Lubomelska 5</i>			50 000	50 000
		<i>Lubomelska 7</i>			20 000	20 000
		<i>Okopowa 11</i>			40 000	40 000
		<i>Towarowa 9</i>			30 000	30 000
		<i>Turystyczna 2</i>			10 000	10 000
		<i>Turystyczna 3</i>			10 000	10 000
		<i>Turystyczna 3a</i>			10 000	10 000
		<i>Wesoła 2a</i>			5 000	5 000
		<i>Al. Racławickie 15</i>			3 000	3 000
		<i>Lubartowska 28</i>			2 000	2 000
		<i>Hutnicza 10 (pawilon A i B)</i>			15 000	15 000
		<i>Hutnicza 20 (pawilon A i B)</i>			15 000	15 000
		<i>Hutnicza 28 (pawilon A i B)</i>			15 000	15 000

4418

1	2	3	8			8
		Okopowa 8			4 000	4 000
		Strażacka 8			5 000	5 000
		Wiercińskiego 9			5 000	5 000
		Awarie i dokumentacja			285 000	285 000
		Remonty budynków Wspólnot Mieszkaniowych			3 548 000	3 548 000
		Roboty instalacyjne			3 448 000	3 448 000
		Awarie i dokumentacja			100 000	100 000
		Remonty budynków o własności mieszanej			308 000	308 000
		Roboty instalacyjne			100 000	100 000
		Remonty ogólnobudowlane			138 000	138 000
		Narutowicza 20			40 000	40 000
		Wieniawska 4			50 000	50 000
		Targowa 2			25 000	25 000
		Lubartowska 45			23 000	23 000
		Awarie i dokumentacja			70 000	70 000
		Remonty budynków o własności prywatnej			860 000	860 000
		Roboty instalacyjne			270 000	270 000
		Remonty ogólnobudowlane			390 000	390 000
		Al. Warszawska 70			30 000	30 000
		Chopina 7			30 000	30 000
		Czechowska 40			20 000	20 000
		Narutowicza 16			27 000	27 000


1020

1	2	3	8			8
		Niecała 7b			5 000	5 000
		Peowiaków 5			180 000	180 000
		Skłodowskiej 16			30 000	30 000
		Chopina 43			30 000	30 000
		Graniczna 22			10 000	10 000
		Graniczna 18			5 000	5 000
		Nadbystrzycka 12			8 000	8 000
		Górna 14			15 000	15 000
		Awarie i dokumentacja			200 000	200 000
85		Ochrona zdrowia	900 000		385 000	1 285 000
	8513	Lecznictwo ambulatoryjne	900 000		385 000	1 285 000
		remonty przychodni w tym:	900 000		385 000	1 285 000
		remont przychodni przy ul. Odlewniczej			300 000	300 000
		adaptacja pomieszczeń Przychodni Specjalistycznej Nr 1 i 2			85 000	85 000
86		Opieka społeczna			200 000	200 000
	8695	Pozostała działalność			200 000	200 000
		remont budynku przy ul. Garbarskiej 17			200 000	200 000
96		Dotacje na finansowanie zadań gospodarczych	5 200 000	5 200 000		0
	9620	Dotacje dla podmiotów gospodarczych realizujących zadania z zakresu gospodarki mieszkaniowej	5 200 000	5 200 000		0
		Remonty budynków komunalnych	1 284 000	1 284 000		0
		Roboty instalacyjne	590 000	590 000		0
		Bohaterów Monte Cassino 5	50 000	50 000		0

1	2	3	8			8
		Głęboka 8a (pawilony)	100 000	100 000		0
		Puławska 4b,c,d	50 000	50 000		0
		Sulisławicka 5a	100 000	100 000		0
		remonty poprzeglądowe	290 000	290 000		0
		Remonty ogólnobudowlane	409 000	409 000		0
		Al. Spółdzielczości Pracy 5	30 000	30 000		0
		Kalinowszczyzna 34	30 000	30 000		0
		Kowska 13	10 000	10 000		0
		Lubartowska 30a	50 000	50 000		0
		Lubartowska 46	20 000	20 000		0
		Lubartowska 49	30 000	30 000		0
		Lubomelska 5	50 000	50 000		0
		Lubomelska 7	20 000	20 000		0
		Okopowa 11	40 000	40 000		0
		Towarowa 9	30 000	30 000		0
		Turystyczna 2	10 000	10 000		0
		Turystyczna 3	10 000	10 000		0
		Turystyczna 3a	10 000	10 000		0
		Wesoła 2a	5 000	5 000		0
		Al. Racławickie 15	3 000	3 000		0
		Lubartowska 28	2 000	2 000		0
		Hutnicza 10 (pawilon A i B)	15 000	15 000		0
		Hutnicza 20 (pawilon A i B)	15 000	15 000		0
		Hutnicza 28 (pawilon A i B)	15 000	15 000		0
		Okopowa 8	4 000	4 000		0

1	2	3	8			8
		<i>Strażacka 8</i>	5 000	5 000		0
		<i>Wiercińskiego 9</i>	5 000	5 000		0
		Awarie i dokumentacja	285 000	285 000		0
		Remonty budynków Wspólnot Mieszkaniowych	2 748 000	2 748 000	0	0
		Roboty instalacyjne	2 648 000	2 648 000		0
		Awarie i dokumentacja	100 000	100 000		0
		Remonty budynków o własności mieszanej	308 000	308 000		0
		Roboty instalacyjne	100 000	100 000		0
		Remonty ogólnobudowlane	138 000	138 000		0
		<i>Narutowicza 20</i>	40 000	40 000		0
		<i>Wieniawska 4</i>	50 000	50 000		0
		<i>Targowa 2</i>	25 000	25 000		0
		<i>Lubartowska 45</i>	23 000	23 000		0
		Awarie i dokumentacja	70 000	70 000		0
		Remonty budynków o własności prywatnej	860 000	860 000		0
		Roboty instalacyjne	270 000	270 000		0
		Remonty ogólnobudowlane	390 000	390 000		0
		<i>Al. Warszawska 70</i>	30 000	30 000		0
		<i>Chopina 7</i>	30 000	30 000		0
		<i>Czechowska 40</i>	20 000	20 000		0
		<i>Narutowicza 16</i>	27 000	27 000		0
		<i>Niecała 7b</i>	5 000	5 000		0
		<i>Peowiaków 5</i>	180 000	180 000		0
		<i>Skłodowskiej 16</i>	30 000	30 000		0
		<i>Chopina 43</i>	30 000	30 000		0

1	2	3	8			8
		Graniczna 22	10 000	10 000		0
		Graniczna 18	5 000	5 000		0
		Nadbystrzycka 12	8 000	8 000		0
		Górna 14	15 000	15 000		0
		Awarie i dokumentacja	200 000	200 000		0
		Zadania zlecone	2 600 000			2 600 000




mgr Edmund Dąbrowski

Załącznik Nr 6
do uchwały Nr 467/XLV/97
Rady Miejskiej w Lublinie
z dnia 10 kwietnia 1997 roku

Gospodarka pozabudżetowa

w złotych

Lp.	Treść	Plan dotacji wg uchwały Nr 446/XLII/97 Rady Miejskiej	Zwiększenie	Plan po zmianach	Wynagrodzenia osobowe ogółem wg uchwały Nr 446/XLII/97 Rady Miejskiej	Zwiększenie	Plan po zmianach
1	2	3	4	5	6	7	8
	Ogółem gospodarka pozabudżetowa	36 006 300	6 390 353	42 396 653	41 153 555	1 091 066	42 244 621
	Zadania własne	35 646 300	6 390 353	42 036 653	41 026 897	1 091 066	42 117 963
1	Razem zakłady budżetowe	35 598 000	6 340 353	41 938 353	40 600 067	1 091 066	41 691 133
	dz.74 - Zarząd Nieruchomości Komunalnych		6 100 000	6 100 000		941 366	941 366
	dz. 79 - Przedszkola	19 200 000	180 000	19 380 000	12 041 600	130 000	12 171 600
	dz.83 - Biuro Wystaw Artystycznych	440 000	2 253	442 253	191 400	1 600	193 000
	dz. 83 - Dom Folkloru - Zespół Pieśni i Tańca Ziemi Lubelskiej	341 000	3 100	344 100	206 300	2 100	208 400
	dz. 85 - Żłobki	2 320 000	20 000	2 340 000	1 409 300	16 000	1 425 300
	dz.86 - Zespół Dziennych Domów Pomocy Społecznej	1 250 000	35 000	1 285 000	677 000		677 000
2	Razem gospodarstwa pomocnicze	48 300	50 000	98 300	426 830		426 830
	Zespół Szkół Samochodowych Nr 2 Warsztaty Szkolne	15 520	30 000	45 520	22 900		22 900
	Zespół Szkół Samochodowych im. St. Syroczyńskiego Warsztaty Szkolne	11 500	20 000	31 500	68 300		68 300
	Zadania zlecone	360 000		360 000	126 658		126 658


mer Edmund Jabrowski