


Załącznik Nr 1
do uchwały Nr 498/L/97
Rady Miejskiej w Lublinie
z dnia 12.06.1997r.

Dochody

w złotych

Dz.	Rozdz.	Nazwa działu, rozdziału, źródła dochodów	Plan wg. uchwały Nr 446/XLII/97 Rady Miejskiej w Lublinie z 23 stycznia 1997 r. z późn. zm.	Zwiększenie	Plan po zmianach
1	2	3	4	5	6
		Dochody ogółem	320 842 847	2 600 000	323 442 847
		z tego:			
		Dochody własne	230 643 299	2 600 000	233 243 299
74		Gospodarka mieszkaniowa oraz niematerialne usługi komunalne	20 691 200	2 600 000	23 291 200
	7552	Gospodarka gruntami i nieruchomościami	20 330 200	2 600 000	22 930 200
		opłaty adiacenckie		2 600 000	2 600 000
		Dotacje celowe i inne środki na zadania własne	4 003 356		4 003 356
		Subwencje	62 399 319		62 399 319
		Dotacje celowe z budżetu państwa na zadania zlecone	23 796 873		23 796 873


Rada Miejska w Lublinie
mgr Edmund Dąbrowski

Załącznik Nr 2
do uchwały Nr 498/L/97
Rady Miejskiej w Lublinie
z dnia 12.06.1997r.

Wydatki

w złotych

Dz.	Rozdz.	Nazwa działu, rozdziału, zadania	Plan wg. uchwały Nr 446/XLII/97 Rady Miejskiej w Lublinie z 23 stycznia 1997 r. z późn. zm.	Zmiany		Plan po zmianach
				Zmniejszenie	Zwiększenie	
1	2	3	4	5	6	7
		Ogółem wydatki	344 280 245	209 000	2 809 000	346 880 245
		z tego:				
		Wydatki na zadania własne	320 483 372	209 000	2 809 000	323 083 372
74		Gospodarka mieszkaniowa oraz niematerialne usługi komunalne	20 646 000		2 600 000	23 246 000
	7695	Pozostała działalność	13 379 000		2 600 000	15 979 000
		inwestycje	12 405 000		2 600 000	15 005 000
79		Oświata i wychowanie	123 882 650	56 000	56 000	123 882 650
	8211	Przedszkola	20 210 800	56 000	56 000	20 210 800
		dotacje dla przedszkoli publicznych	19 380 000	56 000		19 324 000
		inwestycje			56 000	56 000
83		Kultura i sztuka	8 063 193		95 000	8 158 193
	8331	Domy kultury	616 100		15 000	631 100
		dotacja do działalności bieżącej Domu Folkloru Zespół Pieśni i Tańca Ziemi Lubelskiej "Lublin"	344 100		15 000	359 100
	8495	Pozostała działalność	1 340 000		80 000	1 420 000
		dofinansowanie inicjatyw placówek kulturalnych miasta	1 020 000		80 000	1 100 000
85		Ochrona zdrowia	40 710 000	8 000	8 000	40 710 000

1609

1	2	3	4	5	6	7
	8521	Żłobki	2 340 000	8 000	8 000	2 340 000
		dotacje dla żłobków	2 340 000	8 000		2 332 000
		inwestycje			8 000	8 000
87		Kultura fizyczna i sport	3 108 500		50 000	3 158 500
	8711	Instytucje kultury fizycznej	850 000		50 000	900 000
		dotacja do działalności bieżącej MOSiR "Bystrzyca"	850 000		50 000	900 000
97		Różne rozliczenia	3 107 911	145 000		2 962 911
	9718	Rezerwy ogólne i celowe	2 987 911	145 000		2 842 911
		rezerwa budżetowa	2 987 911	145 000		2 842 911
		Zadania zlecone	23 796 873			23 796 873


PRZEWODNICZĄCY
 Rady Miejskiej
 mgr Edward Dąbowski

Załącznik Nr 3
do uchwały Nr 498/L/97
Rady Miejskiej w Lublinie
z dnia 12.06.1997r.

Inwestycje

w złotych

Dział	Rozdz.	Nazwa: działu, rozdziału, zadania inwestycyjnego	Nakłady planowane na 1997 rok wg uchwały Nr 446/XLII/97 Rady Miejskiej z póź. zm.	z tego:			Zwiększenia	Planowane nakłady po zmianach	z tego:		
				ze środków własnych budżetu miasta	kredyty, pożyczki i inne środki	z budżetu państwa			ze środków własnych budżetu miasta	kredyty, pożyczki i inne środki	z budżetu państwa
1	2	3	4	5	6	7	8	9	10	11	12
		Ogółem nakłady	52 301 467	37 459 467	12 990 000	1 852 000	2 664 000	54 965 467	40 123 467	12 990 000	1 852 000
		z tego:									
		Zadania własne	51 689 467	37 459 467	12 990 000	1 240 000	2 664 000	54 353 467	40 123 467	12 990 000	1 240 000
74		Gospodarka mieszkaniowa oraz niematerialne usługi komunalne	12 405 000	12 405 000			2 600 000	15 005 000	15 005 000		
	7695	Pozostała działalność	12 405 000	12 405 000			2 600 000	15 005 000	15 005 000		
		wykup gruntów	3 000 000	3 000 000			2 600 000	5 600 000	5 600 000		
79		Oświata i wychowanie	5 690 000	4 690 000		1 000 000	56 000	5 746 000	4 746 000		1 000 000
	8211	Przedszkola					56 000	56 000	56 000		
		zakupy inwestycyjne					56 000	56 000	56 000		
85		Ochrona zdrowia	1 085 000	845 000		240 000	8 000	1 093 000	853 000		240 000
	8521	Żłobki					8 000	8 000	8 000		
		zakupy inwestycyjne					8 000	8 000	8 000		
		Zadania zlecone	612 000			612 000		612 000			612 000


mgr Edmund Dobrowolski


1597

Załącznik Nr 4
do uchwały Nr 498/L/97
Rady Miejskiej w Lublinie
z dnia 12.06.1997r.

Gospodarka pozabudżetowa

w złotych

Lp.	Treść	Plan dotacji wg uchwały Nr 446/XLII/97 Rady Miejskiej z późn. zm.	Zmiany	Plan po zmianach	Wynagrodzenia osobowe wg uchwały Nr 446/XLII/97 Rady Miejskiej z późn. zm.	Zmiany	Plan po zmianach
1	2	3	4	5	6	7	8
	Ogółem gospodarka pozabudżetowa	42 405 893	1 000	42 406 893	42 244 621	18 000	42 262 621
	<i>Zadania własne</i>	<i>42 045 893</i>	<i>1 000</i>	<i>42 046 893</i>	<i>42 117 963</i>	<i>18 000</i>	<i>42 135 963</i>
1	Razem zakłady budżetowe	41 947 593	1 000	41 948 593	41 691 133	18 000	41 709 133
	dz. 79 - Przedszkola	19 380 000	-56 000	19 324 000	12 171 600		12 171 600
	dz.83 - Dom Folkloru Zespół Pieśni i Tańca Ziemi Lubelskiej "Lublin"	344 100	15 000	359 100	208 400	18 000	226 400
	dz. 85 - Żłobki	2 340 000	-8 000	2 332 000	1 425 300		1 425 300
	dz.87 - MOSiR "Bystrzyca"	850 000	50 000	900 000	876 511		876 511
	<i>Zadania zlecone</i>	<i>360 000</i>		<i>360 000</i>	<i>126 658</i>		<i>126 658</i>


mgr Edmund Polowinski

1612