

**WYBORY DO RADY MIASTA W GMINIE
POWYŻEJ 20 TYS. MIESZKAŃCÓW**

Okręg wyborczy nr: * 6 Liczba mandatów: * 6

**ZESTAWIENIE WYNIKÓW GŁOSOWANIA I PODZIAŁU MANDATÓW
W OKRĘGU WYBORCZYM**

Zestawienie wyników głosowania i podziału mandatów w okręgu wyborczym nr 6, utworzonym dla wyboru Rady Miasta Lublin sporządzone dnia 8 kwietnia 2024 r. przez Miejską Komisję Wyborczą w Lublinie.

Komisja stwierdza, że otrzymała protokoły głosowania od 37 obwodowych komisji wyborczych i na podstawie tych protokołów ustaliła następujące wyniki głosowania w okręgu:

1	Liczba wyborców uprawnionych do głosowania (<i>umieszczonych w spisie, z uwzględnieniem dodatkowych formularzy</i>) w chwili zakończenia głosowania	*	4	6	2	0	8
1a	w tym umieszczonych w części A spisu wyborców (<i>obywatele polscy</i>)	*	4	6	2	0	8
1b	w tym umieszczonych w części B spisu wyborców (<i>obywatele UE niebędący obywatelami polskimi oraz obywatele Zjednoczonego Królestwa Wielkiej Brytanii i Irlandii Północnej</i>)	*	*	*	*	*	0

Uwaga! Suma liczb z pkt 1a i 1b **musi być** równa liczbie z pkt 1

2	Liczba wyborców, którym wydano karty do głosowania w lokalu wyborczym (<i>liczba podpisów w spisie oraz adnotacje o wydaniu karty bez potwierdzenia podpisem w spisie</i>)	*	2	0	8	3	4
2a	w tym w części A spisu wyborców (<i>obywatele polscy</i>)	*	2	0	8	3	4
2b	w tym w części B spisu wyborców (<i>obywatele UE niebędący obywatelami polskimi oraz obywatele Zjednoczonego Królestwa Wielkiej Brytanii i Irlandii Północnej</i>)	*	*	*	*	*	0

Uwaga! Suma liczb z pkt 2a i 2b **musi być** równa liczbie z pkt 2.

3	Liczba wyborców, którym wysłano pakiety wyborcze	*	*	*	*	1	1
4	Liczba wyborców, którym wydano karty do głosowania w lokalu wyborczym oraz w głosowaniu korespondencyjnym (<i>łącznie</i>)	*	2	0	8	4	5
5	Liczba wyborców głosujących przez pełnomocnika (<i>liczba kart do głosowania wydanych na podstawie aktów pełnomocnictwa otrzymanych przez obwodowe komisje wyborcze</i>)	*	*	*	*	1	4
6	Liczba otrzymanych kopert zwrotnych w głosowaniu korespondencyjnym	*	*	*	*	1	0
6a	Liczba kopert zwrotnych w głosowaniu korespondencyjnym, w których nie było oświadczenia o osobistym i tajnym oddaniu głosu	*	*	*	*	*	2
6b	Liczba kopert zwrotnych w głosowaniu korespondencyjnym, w których oświadczenie nie było podpisane przez wyborcę	*	*	*	*	*	0
6c	Liczba kopert zwrotnych w głosowaniu korespondencyjnym, w których nie było koperty na karty do głosowania	*	*	*	*	*	0
6d	Liczba kopert zwrotnych w głosowaniu korespondencyjnym, w których znajdowała się niezaklejona koperta na karty do głosowania	*	*	*	*	*	0
6e	Liczba kopert na karty do głosowania w głosowaniu korespondencyjnym wrzuconych do urny	*	*	*	*	*	8

Uwaga! Liczba z pkt 6 nie może być większa od liczby z pkt 3. Suma liczb z pkt 6a–6e nie może być mniejsza od liczby z pkt 6.

7	Liczba kart wyjętych z urny	*	2	0	8	4	0
7a	w tym liczba kart wyjętych z kopert na karty do głosowania w głosowaniu korespondencyjnym	*	*	*	*	*	8

Uwaga! Liczba z pkt 7 pomniejszona o liczbę z pkt 7a powinna być równa liczbie z pkt 2. Dodatkowo liczba z pkt 7a nie może być większa od liczby z pkt 6e.

07018960-71d2-4467-97e7-c2a636fc0a80



Handwritten signature and notes at the bottom of the page.

8	Liczba kart nieważnych (bez pieczęci obwodowej komisji wyborczej lub inne niż urzędowo ustalone)	*	*	*	*	*	1
9	Liczba kart ważnych	*	2	0	8	3	9

Uwaga! Suma liczb z pkt 8 i 9 musi być równa liczbie z pkt 7.

10	Liczba głosów nieważnych (z kart ważnych)	*	*	*	2	4	2
10a	w tym z powodu postawienia znaku „X” obok nazwiska dwóch lub większej liczby kandydatów z różnych list	*	*	*	*	9	8
10b	w tym z powodu niepostawienia znaku „X” obok nazwiska żadnego kandydata	*	*	*	1	4	4
10c	w tym z powodu postawienia znaku „X” wyłącznie obok nazwiska kandydata na liście, której rejestracja została unieważniona (art. 436 § 3 i 6 Kodeksu wyborczego)	*	*	*	*	*	0

Uwaga! Suma liczb z pkt 10a – 10c musi być równa liczbie z pkt 10.

11	Liczba głosów ważnych oddanych łącznie na wszystkie listy kandydatów (z kart ważnych)	*	2	0	5	9	7
----	---	---	---	---	---	---	---

Uwaga! Suma liczb z pkt 10 i 11 musi być równa liczbie z pkt 9.

12. Na poszczególne listy kandydatów i umieszczonych na nich kandydatów oddano następujące liczby głosów ważnych:

Lista nr 1 — KW PRAWO I SPRAWIEDLIWOŚĆ

Liczba głosów ważnych oddanych na listę:	*	*	7	8	7	7
--	---	---	---	---	---	---

Na poszczególnych kandydatów z tej listy oddano następujące liczby głosów ważnych:

1)	PITUCHA Tomasz Zbigniew	*	*	3	5	3	1
2)	POPIEL Piotr Michał	*	*	2	4	4	1
3)	GAWRYSZCZAK Piotr Zbigniew	*	*	1	2	1	5
4)	HAŁABIS Aneta	*	*	*	2	2	6
5)	SZCZEPANIK Klaudia Sandra	*	*	*	1	6	4
6)	CZAJKA Urszula Patrycja	*	*	*	1	0	9
7)	LIPERT Rafał Łukasz	*	*	*	*	7	8
8)	ŻUK Grzegorz Leszek	*	*	*	1	1	3
	Razem	*	*	7	8	7	7

Uwaga! Suma głosów oddanych na wszystkich kandydatów z danej listy (rubryka „Razem”) równa się liczbie głosów ważnych oddanych na tę listę. Wyjątek od tej zasady może dotyczyć listy, na której znajduje się nazwisko kandydata skreślonego z listy.

Lista nr 2 — KWW KONFEDERACJA I BEZPARTYJNI SAMORZĄDOWCY

Liczba głosów ważnych oddanych na listę:	*	*	1	6	5	3
--	---	---	---	---	---	---

Na poszczególnych kandydatów z tej listy oddano następujące liczby głosów ważnych:

1)	JAŁOWIEC Katarzyna Daria	*	*	*	9	7	5
2)	PADYASEK Wojciech	*	*	*	1	8	9
3)	LEBIODA Ewa	*	*	*	1	0	0
4)	PIOTROWSKA-KOSIOR Urszula Julita	*	*	*	*	8	0

07018960-71d2-4467-97e7-c2a636fc0a80



Handwritten signature and notes in blue ink at the bottom of the page.

5)	JĘDRAS Piotr	*	*	*	*	5	8
6)	ZIĘBA Łukasz	*	*	*	*	7	9
7)	KWIECIŃSKI Adrian	*	*	*	*	5	0
8)	MAREK Piotr	*	*	*	1	2	2
Razem		*	*	1	6	5	3

Uwaga! Suma głosów oddanych na wszystkich kandydatów z danej listy (rubryka „Razem”) równa się liczbie głosów ważnych oddanych na tę listę. Wyjątek od tej zasady może dotyczyć listy, na której znajduje się nazwisko kandydata skreślonego z listy.

Lista nr 11 — KWW LUBLIN PRZYSZŁOŚĆ I TRADYCJA

Liczba głosów ważnych oddanych na listę:	*	*	*	5	6	4
--	---	---	---	---	---	---

Na poszczególnych kandydatów z tej listy oddano następujące liczby głosów ważnych:

1)	PRZERWA Jerzy Krzysztof	*	*	*	1	9	9
2)	MICHALSKA Elżbieta Edyta	*	*	*	1	8	5
3)	ZAWADZKA Magdalena Dorota	*	*	*	*	4	7
4)	PODKOWA Adam	*	*	*	*	3	7
5)	PAŃPUCH Zbigniew	*	*	*	*	1	5
6)	STERNIK Elżbieta Marzena	*	*	*	*	3	9
7)	GRUDZIEŃ Kamil Paweł	*	*	*	*	2	1
8)	BUCZEK Waldemar Grzegorz	*	*	*	*	2	1
Razem		*	*	*	5	6	4

Uwaga! Suma głosów oddanych na wszystkich kandydatów z danej listy (rubryka „Razem”) równa się liczbie głosów ważnych oddanych na tę listę. Wyjątek od tej zasady może dotyczyć listy, na której znajduje się nazwisko kandydata skreślonego z listy.

Lista nr 12 — KWW KRZYSZTOF ŻUK

Liczba głosów ważnych oddanych na listę:	*	1	0	2	4	3
--	---	---	---	---	---	---





Na poszczególnych kandydatów z tej listy oddano następujące liczby głosów ważnych:

1)	STEPANIUK-KUŚMIERZAK Beata Elżbieta	*	*	4	2	7	0
2)	DANIEWSKI Leszek Kazimierz	*	*	1	6	0	4
3)	CHODUŃ Piotr Wojciech	*	*	1	0	4	9
4)	DADOS Elżbieta Jolanta	*	*	1	1	6	8
5)	KRUPIŃSKI Marcin Jan	*	*	*	3	1	9
6)	MARCINIAK Michał	*	*	*	4	8	4
7)	SZCZEPAŃSKI Arkadiusz	*	*	*	3	0	3
8)	WÓJCIK Agnieszka Małgorzata	*	*	1	0	4	6
Razem		*	1	0	2	4	3

Uwaga! Suma głosów oddanych na wszystkich kandydatów z danej listy (rubryka „Razem”) równa się liczbie głosów ważnych oddanych na tę listę. Wyjątek od tej zasady może dotyczyć listy, na której znajduje się nazwisko kandydata skreślonego z listy.

Lista nr 13 — KWW MAJDAN WROTKOWSKI

Liczba głosów ważnych oddanych na listę:	*	*	*	2	6	0
--	---	---	---	---	---	---

07018960-71d2-4467-97e7-c2a636fc0a80

M - [illegible handwritten text]

Na poszczególnych kandydatów z tej listy oddano następujące liczby głosów ważnych:

1)	CHMIELEWSKI Grzegorz Kamil	*	*	*	1	2	1			
2)	MOSZCZYŃSKI Jerzy Aleksander	*	*	*	*	1	0			
3)	AUGUSTAK Halina	*	*	*	*	4	4			
4)	ROGUSKA Natalia Róża	*	*	*	*	5	6			
5)	GUMIENIAK Przemysław Karol	*	*	*	*	2	9			
				Razem	*	*	*	2	6	0

Uwaga! Suma głosów oddanych na wszystkich kandydatów z danej listy (rubryka „Razem”) równa się liczbie głosów ważnych oddanych na tę listę. Wyjątek od tej zasady może dotyczyć listy, na której znajduje się nazwisko kandydata skreślonego z listy.

13. Spośród komitetów wyborczych mających zarejestrowaną listę w okręgu warunek uzyskania co najmniej 5% głosów ważnych w skali miasta, tj. co najmniej 5941 głosów, i prawo do uczestniczenia w podziale mandatów w okręgu uzyskały listy następujących komitetów wyborczych:

1) lista nr 1	KW PRAWO I SPRAWIEDLIWOŚĆ	7877
2) lista nr 2	KWW KONFEDERACJA I BEZPARTYJNI SAMORZĄDOWCY	1653
3) lista nr 12	KWW KRZYSZTOF ŻUK	10243

Podział mandatów pomiędzy listy kandydatów

14. Wyliczenie ilorazów wyborczych dla poszczególnych list kandydatów uczestniczących w podziale mandatów jest następujące (z dokładnością do czterech miejsc po przecinku):

Lista nr 1

Liczba głosów oddanych na listę nr 1 — $X = 7877$

Wyliczone ilorazy wyborcze:

- X:1 = 7877,0
- X:2 = 3938,5
- X:3 = 2625,6667
- X:4 = 1969,25
- X:5 = 1575,4
- X:6 = 1312,8333
- X:7 = 1125,2857
- X:8 = 984,625
- X:9 = 875,2222
- X:10 = 787,7

Lista nr 2

Liczba głosów oddanych na listę nr 2 — $X = 1653$

Wyliczone ilorazy wyborcze:

- X:1 = 1653,0
- X:2 = 826,5
- X:3 = 551,0
- X:4 = 413,25
- X:5 = 330,6
- X:6 = 275,5
- X:7 = 236,1429
- X:8 = 206,625
- X:9 = 183,6667
- X:10 = 165,3

Lista nr 12

Liczba głosów oddanych na listę nr 12 — $X = 10243$

Wyliczone ilorazy wyborcze:

07018960-71d2-4467-97e7-c2a636fc0a80



Handwritten signature

Handwritten signature

Handwritten notes and signatures at the bottom of the page

Handwritten signature

X:1 = 10243,0
X:2 = 5121,5
X:3 = 3414,3333
X:4 = 2560,75
X:5 = 2048,6
X:6 = 1707,1667
X:7 = 1463,2857
X:8 = 1280,375
X:9 = 1138,1111
X:10 = 1024,3

15. Szereg kolejno największych liczb (ilorazów wyborczych) jest następujący:

- 1) 10243,0 odpowiada liście nr 12
- 2) 7877,0 odpowiada liście nr 1
- 3) 5121,5 odpowiada liście nr 12
- 4) 3938,5 odpowiada liście nr 1
- 5) 3414,3333 odpowiada liście nr 12
- 6) 2625,6667 odpowiada liście nr 1
- 7) 2560,75 odpowiada liście nr 12

16. ~~W związku z tym, iż ilorazy wyborcze równe ostatniej z liczb uszeregowanych (upoważniającej do przyznania mandatu) uzyskały lista nr ..., lista nr ..., pierwszeństwo do otrzymania mandatu uzyskała lista nr ..., na którą oddano najwięcej głosów.~~
17. ~~W związku z tym, iż ilorazy wyborcze równe ostatniej z liczb uszeregowanych (upoważniającej do przyznania mandatu) uzyskały lista nr ..., lista nr ... i oddano na nie równą liczbę głosów, pierwszeństwo do otrzymania mandatu uzyskała lista nr ..., na którą w większej liczbie obwodów oddano większą liczbę głosów.~~
18. ~~Ponieważ pierwszeństwa do otrzymania mandatu nie można ustalić w sposób opisany w pkt 16 i 17 pierwszeństwo do uzyskania mandatu przez listę nr ..., listę nr ... Komisja ustaliła w trybie losowania i mandat przypadł liście nr ...~~

Handwritten signatures and initials in blue ink.

07018960-71d2-4467-97e7-c2a636fc0a80



Handwritten text in blue ink: m - rok 2014

Handwritten signatures and initials in blue ink.

Przy sporządzeniu protokołu obecni byli członkowie Komisji:

- 1) Skibiński Piotr Robert - Przewodniczący
- 2) Borowski Andrzej Eugeniusz - Zastępca Przewodniczącego
- 3) Ambrożek Paweł Sykstus - Członek
- 4) Balak Halina Maria - Członek
- 5) Chojnacka Magdalena - Członek
- 6) Kędra Piotr Artur - Członek
- 7) Kowalczyk Agnieszka Izabella - Członek
- 8) Mazurek Janusz Andrzej - Członek
- 9) Miller Dariusz Florian - Członek
- 10) Ostrowski Andrzej - Członek
- 11) Sadowski Paweł Marcin - Członek
- 12) Wojtyła Kamila Anna - Członek
- 13) Zaporowski Maciej Piotr - Członek
- 14) Żurkowski Andrzej - Członek

Piotr Skibiński
(podpis)
Andrzej Borowski
(podpis)
Paweł Ambrożek
(podpis)
Halina Balak
(podpis)
Magdalena Chojnacka
(podpis)
Piotr Kędra
(podpis)
Agnieszka Kowalczyk
(podpis)
Janusz Mazurek
(podpis)
Dariusz Miller
(podpis)
Andrzej Ostrowski
(podpis)
Paweł Sadowski
(podpis)
Kamila Wojtyła
(podpis)
Maciej Zaporowski
(podpis)
Andrzej Żurkowski
(podpis)



[Handwritten signatures and initials]

07018960-71d2-4467-97e7-c2a636fc0a80



[Handwritten signatures and initials at the bottom of the page]