







## SCHMATYCZNE OZNACZENIE ŚCIANEK I PODSUFITEK NA PODDASZU WYKONANYCH Z PŁYT GIPSOWO-KARTONOWYCH

Klasa odporności ogniowej:

EI 60		Ściana W112 CW75 okładzina 2 x 12,5 mm płyta zwykła, 2 x 12,5 mm płyta impregnowana od wewnątrz
EI 60		Ściana W112 CW75 okładzina obustronnie 2 x 12,5 mm akustyczna
REI 60		D116 - sufit na konstrukcji krzyżowej UA50/CD 2 x 15 mm płyta gipsowo kartonowa ogniochronna
REI 60		D112 - sufit na konstrukcji jednopoziomowej CD 2 x 15 mm płyta gipsowo kartonowa ogniochronna
REI 60		W628 typ B - przedścianka profil CW 50 2 x 15 mm płyta gipsowo kartonowa ogniochronna
R 60		Bezpośrednia obudowa płytami ogniochronnymi 2 x 15 mm płyta gipsowo kartonowa ogniochronna

### PRZEKRÓJ D-D

