








SCHMATYCZNE OZNACZENIE ŚCIANEK I PODSUFITEK NA PODDASZU WYKONANYCH Z PŁYT GIPSOWO-KARTONOWYCH RZUT PODDASZA

Klasa odporności ogniowej:

- | | | |
|--------|---|---|
| EI 60 |  | Ściana W112 CW75 okładzina 2 x 12,5 mm płyta zwykła, 2 x 12,5 mm płyta impregnowana od wewnątrz |
| EI 60 |  | Ściana W112 CW75 okładzina obustronnie 2 x 12,5mm Akustik Plus |
| REI 60 |  | D116 - sufit na konstrukcji krzyżowej UA50/CD 2 x 15 mm płyta gipsowo kartonowa ogniochronna |
| REI 60 |  | D112 - sufit na konstrukcji jednopoziomowej CD 2 x 15 mm płyta gipsowo kartonowa ogniochronna |
| REI 60 |  | W628 typ B - przedścianka profil CW 50 2 x 15 mm płyta gipsowo kartonowa ogniochronna |
| R 60 |  | Bezpośrednia obudowa płytami ogniochronnymi 2 x 15 mm płyta gipsowo kartonowa ogniochronna |
| |  | Docieplenie wewnętrzne płytą perlitową gr 100 mm, c = 0.045 (W/m*K), współczynnik nasiąkliwości Aw ok. 1.98 kg/m2 s 0.5 |

