

Dochody budżetu miasta na 2004 rok


Załącznik Nr 1
do uchwały nr 541/XXIII/2004
Rady Miasta Lublin
z dnia 14 października 2004 roku

w złotych

Dział	Rozdz.	Treść (nazwa działu, rozdziału, źródła dochodów)	Plan według uchwały Nr 339/XV/2004 Rady Miasta Lublin z 29.01.2004 r. z późn. zm.	Zmiany	Plan po zmianach
1	2	3	4	5	6
		Dochody budżetu miasta ogółem	701 409 386	15 563 012	716 972 398
		z tego:			
		Dochody gminy ogółem, z tego:	487 468 857	15 530 952	502 999 809
		Dochody własne	333 395 099	15 470 712	348 865 811
700		Gospodarka mieszkaniowa	43 752 700	2 050 000	45 802 700
	70005	Gospodarka gruntami i nieruchomościami	43 749 000	2 050 000	45 799 000
		wpłaty zwaloryzowanych odszkodowań przez byłych właścicieli w związku z przywróceniem prawa własności	100 000	250 000	350 000
		sprzedaż mieszkań komunalnych	3 700 000	800 000	4 500 000
		sprzedaż składników majątkowych	16 700 000	1 000 000	17 700 000
756		Dochody od osób prawnych, od osób fizycznych i od innych jednostek nieposiadających osobowości prawnej oraz wydatki związane z ich poborem	269 649 775	13 000 000	282 649 775
	75615	Wpływy z podatku rolnego, podatku leśnego, podatku od czynności cywilnoprawnych, podatku od spadków i darowizn oraz podatków i opłat lokalnych	104 767 300	12 500 000	117 267 300
		podatek od nieruchomości	80 000 000	12 000 000	92 000 000
		podatek rolny	755 700	-250 000	505 700
		odsetki, opłaty za upomnienia, opłata prolongacyjna	1 800 000	750 000	2 550 000
	75618	Wpływy z innych opłat stanowiących dochody jednostek samorządu terytorialnego na podstawie ustaw	11 485 000	500 000	11 985 000
		opłata za korzystanie z zezwoleń na sprzedaż napojów alkoholowych	4 500 000	500 000	5 000 000
758		Różne rozliczenia	479 288	420 712	900 000
	75814	Różne rozliczenia finansowe	479 288	420 712	900 000
		odsetki od środków na rachunkach bankowych	479 288	420 712	900 000

3151

1	2	3	4	5	6
		Subwencje	101 816 076		101 816 076
		Dotacje celowe i inne środki na zadania własne	5 259 396	60 240	5 319 636
801		Oświata i wychowanie	3 107 596	60 240	3 167 836
	80101	Szkoły podstawowe	51 646	60 240	111 886
		środki z programu Wspólnoty Europejskiej Socrates - Comenius na realizację projektów oświatowych		60 240	60 240
		Dotacje celowe na zadania realizowane w drodze porozumień i umów	208 159		208 159
		Dotacje celowe z budżetu państwa na zadania zlecone z zakresu administracji rządowej	46 790 127		46 790 127
		<i>Dochody powiatu ogółem, z tego:</i>	213 940 529	32 060	213 972 589
		Dochody własne	47 457 664		47 457 664
		Subwencje	127 021 659		127 021 659
		Dotacje celowe i inne środki na zadania własne	19 647 087	32 060	19 679 147
801		Oświata i wychowanie	3 300	5 160	8 460
	80140	Centra kształcenia ustawicznego i praktycznego oraz ośrodki kształcenia zawodowego		5 160	5 160
		środki z programu Wspólnoty Europejskiej Socrates - Comenius na realizację projektów oświatowych		5 160	5 160
854		Edukacyjna opieka wychowawcza	547 814	26 900	574 814
	85403	Specjalne ośrodki szkolno-wychowawcze		26 900	26 900
		środki z programu Wspólnoty Europejskiej Socrates - Comenius na realizację projektów oświatowych		26 900	26 900
		Dotacje celowe na zadania realizowane w drodze porozumień i umów	110 000		110 000
		Dotacje celowe z budżetu państwa na zadania z zakresu administracji rządowej	19 704 119		19 704 119

PRZEWODNICZĄCY RADY MIASTA

 dr Zbigniew Tarigoński

3150

Załącznik Nr 2
do uchwały nr 541/XXIII/2004
Rady Miasta Lublin
z dnia 14 października 2004 roku

Wydatki budżetu miasta na 2004 rok

w złotych


Dział	Rozdz.	Treść (Nazwa działu, rozdziału, zadania)	Plan według uchwały Nr 339/XV/2004 Rady Miasta Lublin z 29.01.2004 r. z późn. zm.	Zmniejszenia	Zwiększenia	Plan po zmianach
1	2	3	4	5	6	7
		Wydatki ogółem	720 690 386	6 388 748	21 951 760	736 253 398
		z tego:				
		Wydatki na zadania własne	655 589 570	6 388 748	21 951 760	671 152 582
600		Transport i łączność	60 484 064	3 310 000	690 000	57 864 064
	60015	Drogi publiczne w miastach na prawach powiatu	38 814 673	1 660 000	620 000	37 774 673
		bieżące utrzymanie dróg	4 200 000		620 000	4 820 000
		inwestycje	32 698 973	1 660 000		31 038 973
	60016	Drogi publiczne gminne	6 558 200	1 650 000	70 000	4 978 200
		bieżące utrzymanie dróg	2 162 150		70 000	2 232 150
		inwestycje	3 696 050	1 650 000		2 046 050
700		Gospodarka mieszkaniowa	8 703 000		500 000	9 203 000
	70095	Pozostała działalność	2 150 000		500 000	2 650 000
		inwestycje	2 150 000		500 000	2 650 000
710		Działalność usługowa	2 107 400		150 000	2 257 400
	71035	Cmentarze	1 153 400		150 000	1 303 400
		inwestycje	100 000		150 000	250 000
758		Różne rozliczenia	5 918 084	979 288		4 938 796
	75818	Rezerwy ogólne i celowe	2 494 458	979 288		1 515 170
		rezerwa budżetowa	1 223 958	979 288		244 670

1	2	3	4	5	6	7
801		Oświata i wychowanie	321 921 533	1 169 460	3 369 860	324 121 933
	80101	Szkoły podstawowe	90 757 072	350 000	1 260 240	91 667 312
		wynagrodzenia osobowe	55 556 400	200 000		55 356 400
		wydatki rzeczowe	11 875 108	100 000		11 775 108
		pochodne od wynagrodzeń	10 852 337	50 000		10 802 337
		realizacja projektów w ramach programu Socrates - Comenius			60 240	60 240
		inwestycje	11 020 222		1 200 000	12 220 222
	80104	Przedszkola	44 734 526		1 100 000	45 834 526
		przedszkola, w tym:	43 472 570		1 100 000	44 572 570
		dotacje dla przedszkoli publicznych i niepublicznych	3 147 470		1 100 000	4 247 470
	80110	Gimnazja	53 506 688	350 000	500 000	53 656 688
		wynagrodzenia osobowe	30 124 000	250 000		29 874 000
		wydatki rzeczowe	6 308 987	80 000		6 228 987
		pochodne od wynagrodzeń	5 915 000	20 000		5 895 000
		inwestycje	8 900 701		500 000	9 400 701
	80130	Szkoły zawodowe	54 222 814	469 460	500 000	54 253 354
		wydatki rzeczowe	5 544 313	469 460		5 074 853
		w tym: remonty	594 806	465 000		129 806
		inwestycje	11 328 000		500 000	11 828 000
	80140	Centra kształcenia ustawicznego i praktycznego oraz ośrodki dokształcania zawodowego	8 199 200		5 160	8 204 360
		realizacja projektów w ramach programu Socrates - Comenius			5 160	5 160
	80195	Pozostała działalność	2 134 954		4 460	2 139 414
		zakładowy fundusz świadczeń socjalnych dla nauczycieli emerytów i rencistów	2 109 704		4 460	2 114 164
851		Ochrona zdrowia	8 260 000		16 350 000	23 510 000
	85121	Lecznictwo ambulatoryjne	3 040 000		14 850 000	17 890 000
		wydatki związane z likwidacją Zespołu Opieki Zdrowotnej w Lublinie SP ZOZ			14 850 000	14 850 000
	85153	Zwalczanie narkomanii	110 000			110 000
		zadania realizowane w ramach Gminnego Programu Przeciwdziałania Narkomanii	110 000			110 000
		w tym: dotacja dla SP ZOZ Ośrodka Leczenia Uzależnień	12 000	7 989		4 011

1	2	3	4	5	6	7
	85154	Przeciwdziałanie alkoholizmowi	4 500 000		500 000	5 000 000
		zadania realizowane w ramach programu profilaktyki i rozwiązywania problemów alkoholowych, w tym:	4 500 000		500 000	5 000 000
		<i>dotacja dla SP ZOZ Ośrodka Leczenia Uzależnień</i>	<i>110 000</i>	<i>54 918</i>		<i>55 082</i>
		<i>inwestycje</i>	<i>1 430 200</i>		<i>500 000</i>	<i>1 930 200</i>
852		Pomoc społeczna	76 356 476	100 000	100 000	76 356 476
	85204	Rodziny zastępcze	5 300 000	100 000	100 000	5 300 000
		świadczenia społeczne	5 300 000	100 000		5 200 000
		dotacje dla powiatów na utrzymanie dzieci z miasta Lublin umieszczonych w rodzinach zastępczych na ich terenie			100 000	100 000
854		Edukacyjna opieka wychowawcza	34 065 847		1 191 900	35 257 747
	85401	Świetlice szkolne	5 353 613		180 000	5 533 613
		wynagrodzenia osobowe	4 225 010		110 000	4 335 010
		wydatki rzeczowe	299 096		30 000	329 096
		pochodne od wynagrodzeń	829 507		40 000	869 507
	85403	Specjalne ośrodki szkolno - wychowawcze	7 595 000		126 900	7 721 900
		wynagrodzenia osobowe	4 867 000		60 000	4 927 000
		wydatki rzeczowe	1 107 000		20 000	1 127 000
		pochodne od wynagrodzeń	939 000		20 000	959 000
		realizacja projektów w ramach programu Socrates - Comenius			26 900	26 900
	85406	Poradnie psychologiczno-pedagogiczne, w tym poradnie specjalistyczne	4 843 094		230 000	5 073 094
		wynagrodzenia osobowe	3 624 000		150 000	3 774 000
		wydatki rzeczowe	517 094		30 000	547 094
		pochodne od wynagrodzeń	702 000		50 000	752 000
	85407	Placówki wychowania pozaszkolnego	2 083 000		110 000	2 193 000
		wynagrodzenia osobowe	1 481 000		80 000	1 561 000
		pochodne od wynagrodzeń	292 000		30 000	322 000
	85410	Internaty i bursy szkolne	6 448 533		180 000	6 628 533
		wynagrodzenia osobowe	3 863 900		130 000	3 993 900
		wydatki rzeczowe	1 295 600		20 000	1 315 600
		pochodne od wynagrodzeń	752 100		30 000	782 100

3197

1	2	3	4	5	6	7
	85417	Szkolne schroniska młodzieżowe	248 000		15 000	263 000
		wynagrodzenia osobowe	156 000		10 000	166 000
		wydatki rzeczowe	60 000		4 000	64 000
		pochodne od wynagrodzeń	32 000		1 000	33 000
	85495	Pozostała działalność	5 445 104		350 000	5 795 104
		utrzymanie stołówek szkolnych, w tym:	5 257 096		350 000	5 607 096
		wynagrodzenia osobowe	3 288 573		240 000	3 528 573
		wydatki rzeczowe	1 342 226		30 000	1 372 226
		pochodne od wynagrodzeń	626 297		80 000	706 297
900		Gospodarka komunalna i ochrona środowiska	44 679 866	690 000	600 000	44 589 866
	90015	Oświetlenie ulic, placów i dróg	9 617 589	690 000		8 927 589
		oświetlenie dróg	6 111 182	690 000		5 421 182
	90095	Pozostała działalność	10 509 277		600 000	11 109 277
		inwestycje	10 439 277		600 000	11 039 277
926		Kultura fizyczna i sport	9 446 000	140 000		9 306 000
	92605	Zadania w zakresie kultury fizycznej i sportu	1 595 000	140 000		1 455 000
		inwestycje	150 000	140 000		10 000
		<i>Wydatki na zadania realizowane na podstawie porozumień i umów</i>	154 159			154 159
		<i>Wydatki na zadania zlecone</i>	64 946 657			64 946 657

PRZEWODNICZĄCY RADY MIASTA

 Zbigniew Targoński

3196

Załącznik Nr 3
do uchwały nr 541/XXIII/2004
Rady Miasta Lublin
z dnia 14 października 2004 roku


w złotych

Planowane wydatki majątkowe na 2004 rok

Dział	Rozdz.	Nazwa: działu, rozdziału, zadania inwestycyjnego	Wydatki majątkowe na 2004 rok wg uchwały Nr 339/XV/2004 Rady Miasta Lublin z 29.01.2004 r. z późn. zm.	z tego:			Zmiany	Wydatki majątkowe po zmianach	z tego:		
				ze środków własnych budżetu miasta	z kredytów, pożyczek i innych środków	ze środków budżetu państwa			ze środków własnych budżetu miasta	z kredytów, pożyczek i innych środków	ze środków budżetu państwa
1	2	3	4	5	6	7	8	9	10	11	12
		Ogółem wydatki majątkowe	101 864 014	71 093 703	23 909 948	6 860 363	500 000	102 364 014	71 593 703	23 909 948	6 860 363
		z tego:									
		Wydatki na zadania własne	101 549 524	71 093 703	23 909 948	6 545 873	500 000	102 049 524	71 593 703	23 909 948	6 545 873
600		Transport i łączność	36 395 023	29 309 150	540 000	6 545 873	-3 310 000	33 085 023	25 999 150	540 000	6 545 873
	60015	Drogi publiczne w miastach na prawach powiatu	32 698 973	26 153 100		6 545 873	-1 660 000	31 038 973	24 493 100		6 545 873
		obwodnica miejska od węzła al. Tysiąclecia - ul. Hutnicza do ul. Mełgiewskiej	725 950	725 950			-660 000	65 950	65 950		
		przedłużenie ul. Jana Pawła II do al. Kraśnickiej	6 475 000	6 475 000			-1 000 000	5 475 000	5 475 000		
	60016	Drogi publiczne gminne	3 696 050	3 156 050	540 000		-1 650 000	2 046 050	1 506 050	540 000	
		przebudowa ulic: 3-go Maja i Radziwiłłowskiej wraz ze skrzyżowaniami	1 500 000	1 500 000			-1 450 000	50 000	50 000		
		ul. Wyzynna	300 000	300 000			-200 000	100 000	100 000		
700		Gospodarka mieszkaniowa	3 595 000	3 500 000	95 000		500 000	4 095 000	4 000 000	95 000	
	70095	Pozostała działalność	2 150 000	2 150 000			500 000	2 650 000	2 650 000		
		budownictwo mieszkaniowe komunalne i socjalne	2 150 000	2 150 000			500 000	2 650 000	2 650 000		
710		Działalność usługowa	144 000	144 000			150 000	294 000	294 000		
	71035	Cmentarze	100 000	100 000			150 000	250 000	250 000		
		cmentarz komunalny (kontynuacja)	100 000	100 000			150 000	250 000	250 000		
801		Oświata i wychowanie	31 508 716	13 551 716	17 957 000		2 200 000	33 708 716	15 751 716	17 957 000	
	80101	Szkoły podstawowe	11 020 222	4 602 622	6 417 600		1 200 000	12 220 222	5 802 622	6 417 600	
		rozbudowa Szkoły Podstawowej Nr 21 - I etap	300 000	300 000			500 000	800 000	800 000		
		Szkoła Podstawowa Nr 39 przy ul. Krężnickiej	514 000	514 000			700 000	1 214 000	1 214 000		

319

1	2	3	4	5	6	7	8	9	10	11	12
	80110	Gimnazja	8 900 701	5 511 301	3 389 400		500 000	9 400 701	6 011 301	3 389 400	
		Gimnazjum Nr 3	3 010 000	3 010 000			500 000	3 510 000	3 510 000		
	80130	Szkoły zawodowe	11 328 000	3 178 000	8 150 000		500 000	11 828 000	3 678 000	8 150 000	
		Zespół Szkół Nr 1	500 000	500 000			500 000	1 000 000	1 000 000		
851		Ochrona zdrowia	1 670 200	1 670 200			500 000	2 170 200	2 170 200		
	85154	Przeciwdziałanie alkoholizmowi	1 430 200	1 430 200			500 000	1 930 200	1 930 200		
		budowa boisk	1 400 000	1 400 000			500 000	1 900 000	1 900 000		
900		Gospodarka komunalna i ochrona środowiska	16 441 277	11 711 277	4 730 000		600 000	17 041 277	12 311 277	4 730 000	
	90095	Pozostała działalność	10 439 277	6 309 277	4 130 000		600 000	11 039 277	6 909 277	4 130 000	
		infrastruktura techniczna dla inwestorów budownictwa wielorodzinnego	2 630 000	1 900 000	730 000		600 000	3 230 000	2 500 000	730 000	
926		Kultura fizyczna i sport	6 505 000	5 922 000	583 000		-140 000	6 365 000	5 782 000	583 000	
	92605	Zadania w zakresie kultury fizycznej i sportu	150 000	150 000			-140 000	10 000	10 000		
		budowa Parków Sportowych - skateparków	150 000	150 000			-140 000	10 000	10 000		
		Wydatki na zadania zlecone	314 490			314 490		314 490			314 490

PRZEWODNICZĄCY RADY MIASTA

 dr Zbigniew Tarigoński


3144

Plan remontów na 2004 rok

Załącznik Nr 4
do uchwały nr 541/XXIII/2004
Rady Miasta Lublin
z dnia 14 października 2004 roku

w złotych

Dział	Rozdz.	Nazwa: działu, rozdziału, zadania	Plan według uchwały Nr 339/XV/2004 Rady Miasta Lublin z 29.01.2004 r. z późn. zm.	Zmiany	Plan po zmianach
1	2	3	4	5	6
		Ogółem remonty	11 567 613	-465 000	11 102 613
		z tego:			
		Zadania własne	11 315 373	-465 000	10 850 373
801		Oświata i wychowanie	2 461 597	-465 000	1 996 597
	80130	Szkoły zawodowe	594 806	-465 000	129 806
		remonty szkół	594 806	-465 000	129 806
		Zadania zlecone	252 240		252 240

PRZEWODNICZĄCY RADY MIASTA

 dr Zbigniew Tarigoński

3143

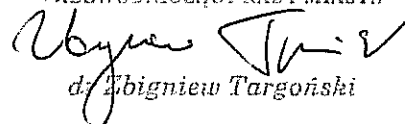
Zestawienie przychodów i wydatków zakładów budżetowych,
gospodarstw pomocniczych oraz środków specjalnych na 2004 rok

Załącznik Nr 5
do uchwały nr 541/XXIII/2004
Rady Miasta Lublin
z dnia 14 października 2004 roku

w złotych

Dział	Rozdz.	Treść	Przychody					Wydatki				
			własne według uchwały Nr 339/XV/2004 Rady Miasta Lublin z 29.01.2004 r. z późn.zm.	dotacja z budżetu według uchwały Nr 339/XV/2004 Rady Miasta Lublin z 29.01.2004 r. z późn.zm.	Zmiany	przychody własne po zmianach	dotacja z budżetu po zmianach	Ogółem według uchwały Nr 339/XV/2004 Rady Miasta Lublin z 29.01.2004 r. z późn.zm.	w tym: wynagrodzenia osobowe	Zmiany	Ogółem po zmianach	w tym: wynagrodzenia osobowe po zmianach
1	2	3	4	5	6	7	8	9	10	11	12	13
		Ogółem gospodarka pozabudżetowa	89 077 160	12 270 200	262 332	89 339 492	12 270 200	101 631 352	6 283 088	247 975	101 873 827	6 288 588
		Zadania własne	88 540 055	12 270 200	262 332	88 802 387	12 270 200	101 094 247	6 283 088	247 975	101 336 722	6 288 588
		Razem zakłady budżetowe	70 639 711	12 130 000		70 639 711	12 130 000	82 545 711	5 464 688		82 545 711	5 464 688
		Razem gospodarstwa pomocnicze	2 519 300	140 200		2 519 300	140 200	2 659 500	818 400	5 500	2 659 500	823 900
801		Oświata i wychowanie	2 469 900	107 200		2 469 900	107 200	2 577 100	799 800	5 500	2 577 100	805 300
	80197	Zespół Szkół Samochodowych Nr 2 Warsztaty Szkolne	218 200	16 400		218 200	16 400	234 600	50 100	5 500	234 600	55 600
		Razem środki specjalne	15 381 044		262 332	15 643 376		15 889 036		242 475	16 131 511	
750		Administracja publiczna	3 954 410		261 032	4 215 442		4 196 684		241 175	4 437 859	
	75023	Urzędy miast i miast na prawach powiatu	3 954 410		261 032	4 215 442		4 196 684		241 175	4 437 859	
852		Pomoc społeczna	337 784		1 300	339 084		477 996		1 300	479 296	
	85202	Domy pomocy społecznej	92 085		1 300	93 385		93 437		1 300	94 737	
		Zadania zlecone	537 105			537 105		537 105			537 105	
		Zadania ustawowo zlecone gminie	80			80		80			80	
		Zadania z zakresu administracji rządowej wykonywane przez powiat	537 025			537 025		537 025			537 025	

PRZEWODNICZĄCY RADY MIASTA



Dariusz Targoński

3142

Wykaz zadań miasta realizowanych przez podmioty niezaliczone do sektora finansów publicznych i nie działające w celu osiągnięcia zysku

Załącznik Nr 6
do uchwały nr 541/XXIII/2004
Rady Miasta Lublin
z dnia 14 października 2004 roku
w złotych

Dział	Rozdz.	Nazwa działu, rozdziału, zadania	Plan dotacji według uchwały Nr 339/XV/2004 Rady Miasta Lublin z 29.01.2004 r. z późn. zm.	Zmiany	Plan dotacji po zmianach	Przeznaczenie dotacji (cel publiczny)
1	2	3	4	5	6	7
		Ogółem	24 557 357	1 067 450	25 624 807	
		z tego:				
		Zadania własne	22 275 357	1 067 450	23 342 807	
801		Oświata i wychowanie	14 420 678	1 104 460	15 525 138	
	80104	Przedszkola	3 147 470	1 100 000	4 247 470	
		dotacje dla przedszkoli publicznych i niepublicznych	3 147 470	1 100 000	4 247 470	utrzymanie dzieci w publicznych i niepublicznych przedszkolach prowadzonych przez osoby prawne i fizyczne
	80195	Pozostała działalność	3 000	4 460	7 460	
		dotacje na sfinansowanie zakładowego funduszu świadczeń socjalnych dla nauczycieli emerytów i rencistów	3 000	4 460	7 460	świadczenia socjalne dla nauczycieli emerytów i rencistów
851		Ochrona zdrowia	1 701 746	-37 010	1 664 736	
	85154	Przeciwdziałanie alkoholizmowi	1 442 246	-37 010	1 405 236	
		zadania realizowane w ramach programu profilaktyki i rozwiązywania problemów alkoholowych, w tym:	1 442 246	-37 010	1 405 236	
		zwiększenie dostępności pomocy terapeutycznej i rehabilitacyjnej dla osób uzależnionych od alkoholu	490 000	15 000	505 000	prowadzenie zajęć, programów oraz obozów terapeutycznych i rehabilitacyjnych dla osób uzależnionych od alkoholu
		udzielanie rodzinom, w których występują problemy alkoholowe pomocy psychospołecznej i prawnej, a w szczególności ochrony przed przemocą w rodzinie	496 746	-4 000	492 746	pomoc dla członków rodzin z problemem alkoholowym oraz problemem przemocy domowej
		prowadzenie profilaktycznej działalności informacyjnej i edukacyjnej, w szczególności dla dzieci i młodzieży	435 500	-48 010	387 490	realizacja działań o charakterze edukacyjnym i informacyjnym, w szczególności dla dzieci i młodzieży
		Zadania ustawowo zlecone gminie	238 000		238 000	
		Zadania z zakresu administracji rządowej wykonywane przez powiat	2 044 000		2 044 000	

WZWODNICZĄCY RADY MIASTA
Zbigniew Targoński

Plan przychodów i wydatków
Gminnego Funduszu Ochrony Środowiska i Gospodarki Wodnej
na 2004 rok

Załącznik Nr 7
do uchwały nr 541/XXIII/2004
Rady Miasta Lublin
z dnia 14 października 2004 roku

w złotych

Dział	Rozdz. §	Wyszczególnienie	Plan według uchwały Nr 339/XV/2004 Rady Miasta Lublin z 29.01.2004 r. z późn. zm.	Zmiany	Plan po zmianach
1	2	3	4	5	6
		<i>Stan środków obrotowych na początek roku</i>	532 569		532 569
		I Przychody	3 180 008	7 800	3 187 808
900		Gospodarka komunalna i ochrona środowiska	3 180 008	7 800	3 187 808
	90011	Fundusz Ochrony Środowiska i Gospodarki Wodnej	3 180 008	7 800	3 187 808
		wpłaty z tytułu organizacji konferencji naukowej		7 800	7 800
	0970	<i>Wpływy z różnych dochodów</i>		7 800	7 800
		Suma bilansowa	3 712 577	7 800	3 720 377
		II Wydatki	3 215 008	7 800	3 222 808
900		Gospodarka komunalna i ochrona środowiska	3 215 008	7 800	3 222 808
	90011	Fundusz Ochrony Środowiska i Gospodarki Wodnej	3 215 008	7 800	3 222 808
		napowietrzanie warstw przydennych w Zbiorniku Zemborzycyckim w miejscach namnażania sinic w celu zahamowania ich rozwoju	62 300	0	62 300
	4210	<i>Zakup materiałów i wyposażenia</i>	795	-471	324
	4300	<i>Zakup usług pozostałych</i>	61 505	471	61 976
		organizacja konferencji naukowych	7 700	7 800	15 500
	4300	<i>Zakup usług pozostałych</i>	7 700	7 800	15 500
		<i>Stan środków obrotowych na koniec roku</i>	497 569		497 569
		Suma bilansowa	3 712 577	7 800	3 720 377

**Plan przychodów i wydatków
Powiatowego Funduszu Ochrony Środowiska i Gospodarki Wodnej
na 2004 rok**

Załącznik Nr 8
do uchwały nr 541/XXIII/2004
Rady Miasta Lublin
z dnia 14 października 2004 roku

w złotych

Dział	Rozdz. §	Wyszczególnienie	Plan według uchwały Nr 339/XV/2004 Rady Miasta Lublin z 29.01.2004 r. z późn. zm.	Zmiany	Plan po zmianach
1	2	3	4	5	6
		<i>Stan środków obrotowych na początek roku</i>	309 840		309 840
		I Przychody	801 000		801 000
		Suma bilansowa	1 110 840		1 110 840
		II Wydatki	1 076 000	0	1 076 000
900		Gospodarka komunalna i ochrona środowiska	1 076 000	0	1 076 000
	90011	Fundusz Ochrony Środowiska i Gospodarki Wodnej	1 076 000	0	1 076 000
		gospodarka surowcami organicznymi	386 000	70 000	456 000
	4300	Zakup usług pozostałych	386 000	70 000	456 000
		likwidacja zagrożeń sanitarno-epidemicznych powierzchni ziemi i ekologiczne zagospodarowanie terenu	20 000	-20 000	0
	4300	Zakup usług pozostałych	20 000	-20 000	0
		modernizacja oczyszczalni ścieków w Rokitnie	200 000	-50 000	150 000
	6110	Wydatki inwestycyjne funduszy celowych	200 000	-50 000	150 000
		<i>Stan środków obrotowych na koniec roku</i>	34 840		34 840
		Suma bilansowa	1 110 840	0	1 110 840