

Archiwum 497-1

ZATWIERDZAM

Komenda Miejska Policji
Lublin
2016 02. 02
WISŁO

26. 02. 2016

L.dz. KR ZN -- 80/16



LUBLIN - STYCZEŃ - 2015 r.

WSTĘP

W formułowaniu zadań przewidzianych do realizacji w 2015 roku przez policjantów Komendy Miejskiej Policji w Lublinie uwzględniono priorytety wynikające z głównych kierunków pracy Policji – określonych przez Komendanta Głównego Policji w „Priorytetach Komendanta Głównego Policji na lata 2013 – 2015” jak również określonych przez Komendanta Wojewódzkiego Policji w Lublinie w „Strategii Wojewódzkiej Policji na lata 2013 - 2015” wynikającej z diagnozy lokalnej.

Przeprowadzona diagnoza wskazywała, iż w latach 2013-2015 podczas realizacji zadań w szczególności należy:

- dążyć do utrzymania niskiego poziomu zagrożenia przestępczością na 100 tys. mieszkańców,
- dbać o wysoką jakość i skuteczność podejmowanych działań, celem utrzymania wysokiego zaufania obywateli do Policji i poczucia bezpieczeństwa,
- utrzymywać ścisłą współpracę ze społecznościami lokalnymi, co pozwoli skutecznie identyfikować problemy,
- uwzględnić wzrost przestępczości przeciwko mieniu ze względu na utrzymujący się w regionie wysoki wskaźnik bezrobocia,
- zwiększyć skuteczność poszukiwania osób ukrywających się przed wymiarem sprawiedliwości,
- ukierunkować działania dotyczące zwalczania przestępczości narkotykowej na ujawnianie dilerów,
- przewidywać wykorzystanie zaawansowanych technologii informatycznych i komunikacyjnych do celów przestępczych (skimming, phishing, sharing, nielegalne rozpowszechnianie utworów z naruszeniem ustaw, przejmowanie kont, kradzieże tożsamości oraz rozwój szeroko rozumianej przestępczości komputerowej), a także przestępczości na szkodę operatorów usług teleinformatycznych,
- uwzględniać występowanie przestępczości trans - granicznej (przemyt towarów),
- brać pod uwagę wysokie zagrożenie wypadkami drogowymi ze strony uczestników ruchu drogowego będących pod wpływem alkoholu,
- uwzględnić konieczność zwiększenia bezpieczeństwa niechronionych uczestników ruchu drogowego,
- zapewnić bezpieczeństwo mieszkańcom Lublina i uczestnikom imprez sportowych w związku z działalnością nowo otwartego stadionu miejskiego,
- efektywnie wykorzystywać dostępne narzędzia celem ograniczenia przemocy domowej i zabójstw popełnianych w rodzinie,
- kontynuować projekty profilaktyczne mające na celu zwiększenie świadomości społeczeństwa, zapobieganie patologiom i kształtowanie właściwych zachowań.

Wymienione dokumenty określają zadania Policji, które zmierzają do spełnienia oczekiwań społecznych w zakresie poczucia bezpieczeństwa, porządku publicznego, ograniczenia zagrożeń i patologii, edukacji wiktymologicznej i upowszechniania informacji o efektach policyjnych działań. W ubiegłym roku zorganizowano 5 debat społecznych, które były okazją do poznania oczekiwań społeczności lokalnych, a także zwróciły uwagę na obawy i potrzeby uczestników mające związek z zadaniami Policji.

Komenda Miejska Policji w Lublinie działa w granicach administracyjnych lubelskich powiatów obejmujących: miasto Lublin (powiat grodzki) oraz przyległe gminy miejsko-wiejskie i wiejskie (powiat ziemski).

Na terenie miasta Lublin swoje siedziby ma siedem Komisariatów Policji, których policjanci zajmują się zapewnieniem bezpieczeństwa w poszczególnych dzielnicach miasta.

Powiat grodzki, zawarty w granicach administracyjnych miasta Lublina zamieszkuje około 333 000 mieszkańców. Obszar powiatu grodzkiego wynosi 147,5 km².

Przez teren działania Komendy Miejskiej Policji w Lublinie przebiegają dwie drogi krajowe: nr 12 (Warszawa – Lublin – Zamość – Hrebenne) i nr 19 (Rzeszów – Lublin – Białystok), które zaliczane są do najbardziej uczęszczanych na terenie województwa lubelskiego, przez co mają duży wpływ na stan bezpieczeństwa i porządku publicznego.

I. ZAGROŻENIE PRZESTĘPCZOŚCIĄ

W 2015 roku na terenie lubelskiego powiatu grodzkiego i ziemskiego wszczęto ogółem 11 350 postępowań przygotowawczych (2014 r. – 12 259), tj. o 909 mniej w porównaniu do roku ubiegłego.

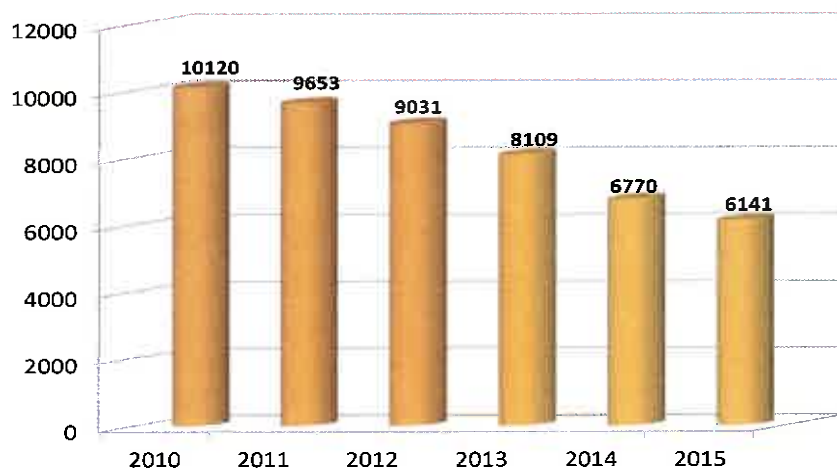
Na terenie lubelskiego powiatu grodzkiego w Komisariatach Policji podległych Komendzie Miejskiej Policji w Lublinie wszczęto ogółem 8 247 postępowań (tj. o 723 mniej niż w 2014 r.).

Z przedstawionych poniżej danych wynika, iż na terenie powiatu od 2010 roku liczba wszczętych postępowań przygotowawczych systematycznie maleje.



W odniesieniu do liczby postępowań wszczętych w kategorii przestępstw kryminalnych na terenie lubelskiego powiatu grodzkiego odnotowano spadek z 6 770 w 2014 roku do 6 141 w 2015 r., tj. o 629 mniej.

Liczba postępowań wszczętych o charakterze kryminalnym



W odniesieniu do liczby postępowań wszczętych przez poszczególne jednostki organizacyjne podległe KMP w Lublinie w 2015 roku, dane obrazuje poniższa tabela:

<i>Jednostka</i>	<i>Przestępstwa ogółem</i>	<i>Przestępstwa kryminalne</i>	<i>Przestępstwa gospodarcze</i>
Komisariat I	1 227	971	184
Komisariat II	912	678	158
Komisariat III	1 565	1 178	197
Komisariat IV	1 432	965	272
Komisariat V	914	649	195
Komisariat VI	1 016	785	137
Komisariat VII	1 181	915	184

W 2015 roku odnotowano spadek w odniesieniu do ogółu przestępstw stwierdzonych osiągając poziom 6 380 tj. o 1 305 mniej w porównaniu do roku ubiegłego (2014 r. – 7 685) i uzyskując dynamikę 83,0 %.

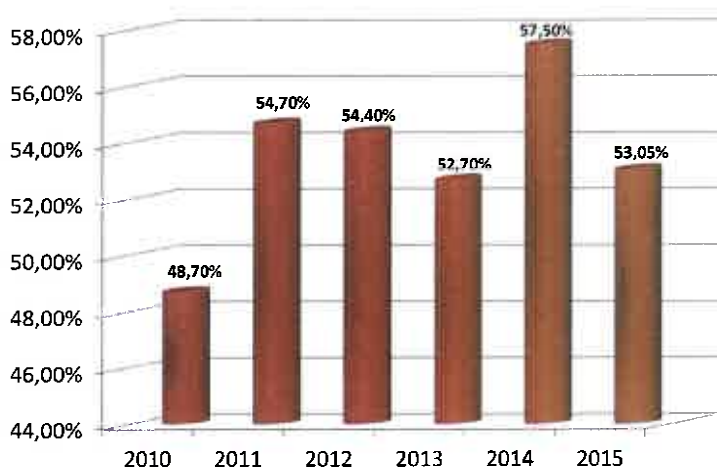


W odniesieniu do kategorii przestępstw stwierdzonych o charakterze kryminalnym odnotowano spadek tj. z 6 108 w 2014 r. do 5 018 w 2015 r. (1 090 czynów mniej) osiągając dynamikę na poziomie 82,2 %.



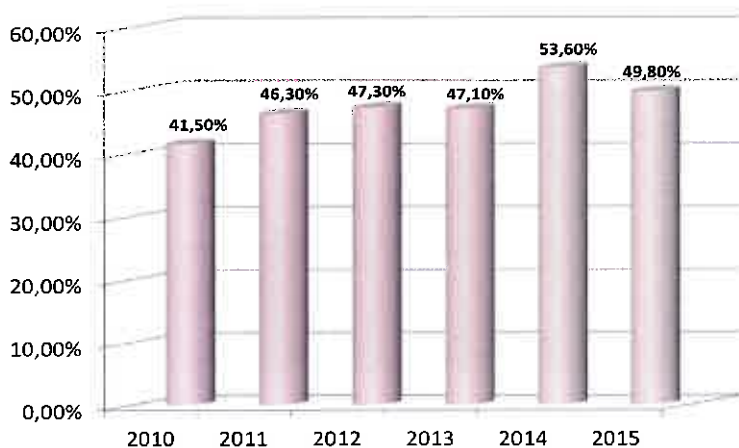
Wskaźnik wykrywalności ogólnej na terenie lubelskiego powiatu grodzkiego ukształtował się na koniec 2015 roku na poziomie 53,05 % i był o 4,35 % niższy od uzyskanego w 2014 roku.

Wykrywalność przestępstw



Wskaźnik wykrywalności przestępstw o charakterze kryminalnym osiągnął na koniec 2015 roku poziom 46,7 % i w porównaniu do roku ubiegłego był o 6,8 % niższy od uzyskanego w 2014 roku.

Wykrywalność przestępstw kryminalnych



W omawianym okresie na terenie powiatu grodzkiego wykryto ogółem 4 172 przestępstw (2014 r. – 4 418).

Ustalono 3 182 podejrzanych (2014 r. – 3 549), w tym 134 nieletnich (2014 r. - 130) i sporządzono 2 105 wniosków o akt oskarżenia (2014 r. - 2 874).

W prowadzonych postępowaniach przygotowawczych w 1 088 przypadkach zastosowano instytucję opisaną w art. 335 kpk, tzw. „dobrowolnego poddania się karze” (2014 r. – 1 441).

Przestępczość kryminalna

W 2015 roku stwierdzone przestępstwa kryminalne stanowiły 78,7 % (2014 r. – 79,5%) ogółu przestępstw.

Podstawowymi kategoriami przestępstw kryminalnych mającymi zasadniczy wpływ na poczucie bezpieczeństwa są:

- kradzież cudzej rzeczy,
- kradzież z włamaniem,
- kradzież samochodu,
- rozbój i wymuszenie rozbójnicze,
- bójki i pobicia,
- uszkodzenie mienia,
- uszczerbek na zdrowiu.

W kategoriach tych zanotowano spadek liczby zarówno wszczętych postępowań przygotowawczych jak i stwierdzonych w tych postępowaniach czynów (z wyjątkiem przestępstwa kradzieży samochodu), co obrazuje poniższe zestawienie:

liczba wszczętych postępowań przygotowawczych:

- kradzież rzeczy: z 1 622 w 2014 r. do 1502 w 2015 r. (mniej o 120);
- kradzież z włamaniem: z 1 144 w 2014 r. do 970 w 2015 r. (mniej o 174);
- kradzież samochodu: z 60 w 2014 r. do 93 w 2015 r. (więcej o 33);
- rozbój i wymuszenie rozbójnicze: z 168 w 2014 r. do 156 w 2015 r. (mniej o 12);
- bójka i pobicie: z 105 w 2014 r. do 102 w 2015 r. (mniej o 3);
- uszkodzenie mienia: z 587 w 2014 r. do 551 w 2015 r. (mniej o 36);
- uszczerbek na zdrowiu: z 149 w 2014 do 138 w 2015 r. (mniej o 11);

liczba stwierdzonych czynów:

- kradzież rzeczy: z 1 599 w 2014 r. do 1421 w 2015 r. (mniej o 178);
- kradzież z włamaniem: z 1 206 w 2014 r. do 1047 w 2015 r. (mniej o 159);
- kradzież samochodu: 62 w 2014 r. do 90 w 2015 r. (więcej o 28);

- rozbój i wymuszenie rozbójnicze: z 171 w 2014 r. do 141 w 2015 r. (mniej o 30);
- bójka i pobicie: z 85 w 2014 r. do 86 w 2015 r. (więcej o 1);
- uszkodzenie mienia: z 536 w 2014 r. do 503 w 2015 r. (mniej o 33);
- uszczerbek na zdrowiu: z 87 w 2014 r. do 75 w 2015 r. (mniej o 12).

Przestępstwa z Ustawy o przeciwdziałaniu narkomanii

W analizowanym okresie na terenie lubelskiego powiatu grodzkiego z Ustawy o przeciwdziałaniu narkomanii wszczęto 459 postępowań przygotowawczych, tj. o 7 mniej niż w 2014 roku (dynamika wszczęć – 98,5%) i stwierdzono 488 przestępstw, tj. o 233 mniej niż w 2014 roku (dynamika stwierdzonych – 67,7 %).

Do rejonów szczególnie zagrożonych przestępczością narkotykową należy uznać rejon Komisariatu I, III, IV, VII, a więc rejony dużych osiedli mieszkaniowych oraz centrum m. Lublina, gdzie usytuowane są puby, kluby nocne, dyskoteki, akademiki i domy studenckie.

W 2015 roku ustalono 421 podejrzanych (w 2014 r. – 508), w tym 42 nieletnich (w 2014 r. – 63).

Przestępczość gospodarcza

Przestępczość gospodarcza na terenie lubelskiego powiatu grodzkiego stanowi trzecią kategorię zagrożenia, po przestępstwach kryminalnych i drogowych (wypadki drogowe oraz nietrzeźwi kierujący pojazdami).

W 2015 roku wszczętych zostało 1 380 postępowań o charakterze gospodarczym, tj. o 91 mniej w porównaniu do 2014 roku, stwierdzono 972 czyny, tj. o 13 więcej w porównaniu do 2014 roku. Nastąpił spadek dynamiki wszczęć – 93,8 % przy wzroście dynamiki czynów stwierdzonych – 101,4 %.

Ustalono 332 podejrzanych, w 2014 r. – 403 (w tym 5 nieletnich).

Przestępczość i demoralizacja nieletnich

Istotnym zagadnieniem jest podkreślenie działań Policji na rzecz zwalczania patologii społecznych, zapobiegania negatywnym zjawiskom wśród dzieci i młodzieży oraz ukazanie przedsięwzięć policyjnych w interesie ochrony dziecka i rodziny.

W 2015 roku ustalono ogółem 134 nieletnich sprawców czynów karalnych, wśród których:

- kradzież cudzej rzeczy – 13 nieletnich (2014 r. – 56);
- kradzież z włamaniem – 15 nieletnich (2014 r. – 25);
- uszkodzenie rzeczy – 10 nieletnich (2014 r. – 14);
- rozbój i wymuszenie rozbójnicze – 9 nieletnich (2014 r. – 19);
- uszczerbek na zdrowiu – 6 nieletnich (2014 r. – 5);
- bójka i pobicie – 19 nieletnich (2014 r. – 11);
- ustawa o przeciwdziałaniu narkomanii – 42 nieletnich (2014 r. – 53).

W „przestępczości nieletnich” dominowały szczególnie takie kategorie przestępstw jak: bójka i pobicie, kradzież z włamaniem oraz przestępstwa z Ustawy o przeciwdziałaniu narkomanii.

II. SŁUŻBA PREWENCYJNA

Zgodnie z art.1 Ustawy z dnia 6 kwietnia 1990 roku o Policji, podstawowym zadaniem Policji jest bezpieczeństwo obywateli, którego miarą jest rzeczywiste poczucie bezpieczeństwa każdego z nich. Z uwagi na powyższe na wzrost poczucia bezpieczeństwa społeczności lokalnej wpływa min. prawidłowo dyslokowana służba prewencyjna, realizująca zadania służbowe na terenie miasta Lublin. Podstawowym celem zakładanym w 2016 roku przez Komendę Miejską Policji w Lublinie był wzrost poczucia bezpieczeństwa obywateli oraz ograniczenie przestępstw i wykroczeń w szczególności uciążliwych społecznie.

Komenda Miejska Policji w Lublinie w 2015 roku na teren miasta Lublin skierowała do służby patrolowej i obchodowej ogółem 50 562 policjantów.

W 2015 roku policjanci z Komisariatów I – VII Policji w Lublinie oraz Wydziału Wywiadowczego KMP w Lublinie w ramach realizowanych zadań w zakresie bezpieczeństwa i porządku publicznego na terenie lubelskiego powiatu grodzkiego uzyskali następujące wyniki:

DANE	2014 rok	2015 rok
Zatrzymani sprawcy przestępstw na gorącym uczynku	817	1 217
Zatrzymani sprawcy przestępstw narkotykowych	113	408
Liczba nałożonych mandatów karnych ogółem za wszystkie wykroczenia	5 954	7 127
Liczba sporządzonych wniosków o ukaranie	3 041	2 336
Ilość osób legitymowanych	106 114	122 937

Zgodnie z celami określonymi w Strategii działania Lubelskiego Komendanta Wojewódzkiego Policji, zadania policjantów służb patrolowych i dzielnicowych ukierunkowane zostały na zwiększenie aktywności w ujawnianiu wykroczeń szczególnie uciążliwych dla społeczeństwa (niszczenie cudzej rzeczy – art.124 kw., zakłócenie spokoju i porządku publicznego – art. 51 kw., wykroczenia przeciwko obyczajności publicznej – rozdział XVI kw., kradzież cudzej rzeczy – art. 119 kw., art. 43' ustawy o wychowaniu w trzeźwości i przeciwdziałania alkoholizmowi).

W związku z powyższym w roku 2015 podejmując działania ukierunkowane na przeciwdziałanie popełnianiu wykroczeń policjanci osiągnęli następujące wyniki w służbie:

DANE	2014 rok	2015 rok
Liczba wykroczeń ujawnionych ogółem	57 273	56 105
Liczba ujawnionych wykroczeń społecznie uciążliwych:		
– niszczenie cudzej rzeczy (art. 124 kw)	666	532
– kradzież cudzej rzeczy (art. 119 kw)	4 563	3 799
– zakłócanie porządku i spokoju publicznego (art. 51 kw)	1 530	1 431
– spożywanie alkoholu w miejscu publicznym (art. 43'ustawy o wychowaniu w trzeźwości)	2 290	2 512

*dane za okres 2015 roku na podstawie Systemu Elektronicznej Sprawozdawczości Policji

III . DZIAŁANIA PROFILAKTYCZNO – PREWENCYJNE

Wzorem lat ubiegłych policjanci Komendy Miejskiej Policji w Lublinie kontynuowali działania profilaktyczne. W 2015 roku organizowano działania programowe zmierzające do zapobiegania przestępczości oraz zjawiskom kryminogennym, w szczególności patologii alkoholizmu i narkomanii wśród dzieci i młodzieży. Inicjowano ponadto działania z zakresu bezpieczeństwa wśród społeczności lokalnej.

Poniżej charakterystyka realizowanych przez Komendę Miejską Policji w Lublinie programów prewencyjnych i profilaktycznych:

➤ „BEZPIECZNA DZIELNICA”

Przedsięwzięcie to skierowane jest do mieszkańców poszczególnych dzielnic miasta Lublin. Dzielnicowi udzielają społeczności lokalnej wskazówek i porad

w sytuacjach zagrożenia, a także ściśle współpracują i wymieniają informacje z innymi organizacjami oraz służbami odpowiedzialnymi za zapewnienie bezpieczeństwa i porządku publicznego. Realizacja powyższego przedsięwzięcia pozwala również na bieżące monitorowanie, a zarazem eliminowanie niebezpiecznych i aspołecznych zachowań.

W okresie 2015 roku dzielnicowi przeprowadzili 2 068 spotkań z mieszkańcami miasta Lublin i przedstawicielami Rad Dzielnic (2014 rok- 2 087).

➤ „BEZPIECZNA TAKSÓWKA”

Celem tego programu jest podniesienie poziomu bezpieczeństwa kierowców taksówek, stanowiących grupę zawodową o dużym ryzyku, znajdujących się często w sytuacjach zagrożenia. Program ten pozwala na szybszy przepływ informacji do stanowiska kierownika KMP w Lublinie odnośnie zaistniałych zdarzeń na terenie miasta Lublina, co w rezultacie prowadzi do skrócenia czasu reakcji patroli policji na zaistniałe zdarzenia.

W ramach powyższego przedsięwzięcia działają dwa telefony alarmowego powiadamiania – przeznaczone do bezpośredniej łączności taksówkarzy z dyżurnym KMP w Lublinie – tel. 781 590 020 oraz z dyżurnym Straży Miejskiej Miasta Lublin – tel. 605 903 530.

➤ „SEZON TURYSTYCZNY”, „BEZPIECZNA ŚCIEŻKA ROWEROWA”

Decyzją Komendanta Miejskiej Policji w Lublinie nr 54/2015 z dnia 22.04.2015 roku powołany został Nietatowy sezonowy zespół policjantów ds. zwalczania przestępstw i wykroczeń na wodach i terenach przywodnych w rejonie Zalewu Zemborzyckiego oraz na terenach rekreacyjnych miasta Lublina. W skład zespołu weszło 5 policjantów - sternotorzystów pełniących służbę na łódce oraz 6 policjantów pełniących służbę w patrolu rowerowym.

Policjanci pełniący służbę na wodach i terenach przywodnych rejonu Zalewu Zemborzyckiego w okresie od 30 kwietnia 2015 roku do dnia 30 września 2015 osiągnęli następujące wyniki:

- wylegitymowano 1 065 osób (2014 r. - 958),
- zatrzymano 2 osoby poszukiwane (2014 r.-1),
- ujawniono 65 wykroczeń (2014 r.- 94),
- nałożono 17 mandatów karnych (2014 r. -39),
- przeprowadzono 49 kontroli telefonów komórkowych (2014 r. - 44),
- przeprowadzono 760 kontroli bagażu (2014 r.-525),
- zastosowano 48 pouczeń (2014 r. - 55),
- przeprowadzono 120 interwencji (2014 r. - 100).

Ponadto organizowano wspólne patrole z podmiotami: Straży Miejskiej Miasta Lublin, Straży Rybackiej, Państwowej Inspekcji Ochrony Środowiska.

Policjanci pełniący służbę w patrolu rowerowym w okresie od 30 kwietnia 2015 roku do dnia 30 września 2015 osiągnęli następujące wyniki:

- wylegitymowano 1 467 osoby (2014 r. – 1 644),
- zatrzymano 22 sprawców przestępstw na gorącym uczynku (2014 r. - 31),
- zatrzymano 4 osoby poszukiwane (2014 r. - 5),
- nałożono 60 mandatów karnych (2014 r. - 42),
- przeprowadzono 310 kontroli telefonów komórkowych (2014 r.- 382),
- przeprowadzono 1 333 kontrole bagażu (2014 r. - 1 193).

➤ „STOP KRADZIEŻOM”

Podstawowym celem tego programu jest zapobieganie i ograniczanie ilości kradzieży występujących w miejscach lub okolicznościach, w których wykluczone są skuteczne działania w formie policyjnego patrolu lub obchodu, czyli obiektach zamkniętych takich jak: biura, przychodnie zdrowia, szpitale, szkoły, lokale gastronomiczne, dyskoteki, środki komunikacji miejskiej, instytucje. Ponadto celami programu jest:

- stałe monitorowanie zagrożenia kradzieżami na terenie działania Komendy Miejskiej Policji w Lublinie,
- kreowanie wśród mieszkańców tzw. „bezpiecznych zachowań” utrudniających sprawcom dokonanie kradzieży,
- zachęcanie dyrektorów, kierowników lub właścicieli instytucji, przychodni, szpitali, szkół, placówek handlowych, dyskotek itp. do podnoszenia poziomu bezpieczeństwa na terenie swoich placówek,
- zapewnienie stałej informacji dla mieszkańców o zagrożeniach kradzieżami oraz sposobach ich unikania,
- kreowanie wizerunku dzielnicowych KMP w Lublinie jako policjantów odpowiedzialnych za stan bezpieczeństwa w podległych rejonach.

W głównej mierze realizatorami w/w programu są dzielnicowi Komendy Miejskiej Policji w Lublinie, których zadaniem jest ustalenie, na podstawie analizy stanu zagrożenia w podległych rejonach, wszystkich miejsc zagrożonych kradzieżami i podjęcie działań prewencyjnych polegających głównie na uświadomieniu - mieszkańcom, kierownictwu oraz pracownikom biur, instytucji, lokali gastronomicznych, placówek służby zdrowia – istnienia zagrożenia kradzieżami mienia oraz jednoczesne wskazanie sposobów unikania wymienionych zagrożeń.

W ramach tego programu w okresie 2015 roku dzielnicowi z Komisariatów Policji w Lublinie przeprowadzili:

- 796 pogadanek i rozmów profilaktycznych (2014 r. - 689),

- sporządzili 38 pisemnych wystąpień dotyczących poprawy bezpieczeństwa w obiektach użyteczności publicznej zagrożonych kradzieżami mienia (2014 r. - 46),
- dokonali 10 807 kontroli miejsc zagrożonych kradzieżami mienia (2014 r. – 10 328),
- ujawnili 309 kradzieży w obiektach objętych programem „STOP KRADZIEŻOM” (sklepy, biura, placówki służby zdrowia, dworce, pokoje w akademikach, galerie handlowe).

➤ **„RAZEM PRZECIWKO PRZEMOCY – POLICYJNA MASKOTKA PRZYJACIELEM DZIECKA”**

W ramach realizacji tych przedsięwzięć w Zespole ds. Nietletnich i Patologii Wydziału Prewencji Komendy Miejskiej Policji w Lublinie jako system wsparcia dla ofiar przemocy funkcjonuje telefon konsultacyjno – informacyjny 81-535-53-30 „My Cię wysłuchamy i pomożemy”. W 2015 roku udzielono 66 porad telefonicznych (2014 rok – 50) oraz 68 porad indywidualnych osobom zgłaszającym się z problemami dotyczącymi przemocy oraz uzależnień (2014 rok - 81). Kolejnym elementem wsparcia dla ofiar przemocy jest Miejski Pokój Przyjęć dla Ofiar Przemocy, w którym przesłuchiwane są małoletnie ofiary przestępstw - w 2015 roku 2 przesłuchania (2014 r. – 1). Ofiarom przemocy udzielane jest zarówno wsparcie psychiczne jak i emocjonalne. Ponadto w ramach pomocy ofiarom przemocy w rodzinie przekazywane są adresy instytucji pomocowych działających na rzecz ofiar przemocy. Małoletnie ofiary przemocy w ramach rekompensaty doznanych krzywd otrzymują policyjną maskotkę „Sierżanta Poli”.

➤ **„BEZPIECZNY UCZEŃ ”**

W 2015 roku na terenie miasta Lublin funkcjonariusze Wydziału Prewencji KMP w Lublinie przeprowadzili 351 spotkań (2014 r. – 317) dla 22 054 osób (2014 r. – 19 125), w tym 19 459 uczniów (2014 r. – 16 442), 106 pedagogów (2014 r. - 181) i 2 489 rodziców (2014 r. – 2 502). Tematyka spotkań dotyczyła szeroko pojętego bezpieczeństwa dzieci, poruszano również problematykę przemocy i agresji rówieśniczej, a także odpowiedzialności nieletnich wobec prawa.

➤ **„WOLNOŚĆ”**

Policjanci i pracownicy Zespołu ds. Nietletnich i Patologii Wydziału Prewencji Komendy Miejskiej Policji w Lublinie działając na rzecz przeciwdziałania narkomanii realizują przedsięwzięcie profilaktyczne pod nazwą „WOLNOŚĆ”, którego podstawowym celem jest kształtowanie świadomości wśród młodzieży szkolnej na temat negatywnego wpływu środków odurzających na funkcjonowanie organizmu człowieka oraz skutkach prawnych z tym związanych.

Realizacja tego przedsięwzięcia polega między innymi na:

- organizowaniu spotkań dla grona pedagogicznego oraz rodziców,

- edukacji uczniów z zakresu odpowiedzialności prawnej oraz skutków zdrowotnych związanych z sięganiem po narkotyki,
- udzielaniu porad prawnych oraz wsparcia psychologicznego rodzinom z problemem uzależnień w ramach funkcjonowania telefonu konsultacyjno – informacyjnego nr 81-535-53-30,
- rozpowszechnianiu materiałów informacyjno – edukacyjnych z zakresu narkomanii, tj. ulotki, broszury, plakaty,
- współpracy z Urzędem Miasta Lublin, placówkami oświatowymi i opiekuńczo – wychowawczymi, Poradnią Profilaktyki i Terapii Uzależnień „MONAR”, Stowarzyszeniem „KONTAKT”, Stowarzyszeniem „AGAPE”, Centrum Interwencji Kryzysowej oraz z pedagogami szkolnymi i kuratorami sądowymi.

W 2015 roku przeprowadzono 10 spotkań o charakterze edukacyjno - prewencyjnym dotyczących problemu uzależnień (2014 r. - 9), w których udział wzięło 485 osób (2014 r. – 301), w tym:

- 8 spotkań dla 415 uczniów,
- 2 spotkania dla 70 rodziców.

W trakcie prowadzonych spotkań przekazywane były ulotki oraz broszury pozyskane z Krajowego Biura ds. Przeciwdziałania Narkomanii.

➤ **„PUŁAPKI INTERNETOWE”**

Policjanci i pracownicy Zespołu ds. Nieletnich i Patologii Wydziału Prewencji Komendy Miejskiej Policji w Lublinie działając na rzecz przeciwdziałania cyberprzestępczości realizowali przedsięwzięcie profilaktyczne pod nazwą „Pułapki internetowe”, którego podstawowym celem jest kształtowanie świadomości wśród młodzieży szkolnej na temat konsekwencji wynikających z niewłaściwego korzystania z internetu oraz pułapek internetowych.

W okresie 2015 roku przeprowadzono na terenie miasta Lublin 43 spotkania (2014 r. - 41) o charakterze edukacyjno - prewencyjnym dot. problemu cyberprzestępczości, w których udział wzięło 3 319 osób (2014 r. - 2 609), w tym:

- 34 spotkania dla 1 851 uczniów,
- 2 spotkania dla 66 pedagogów,
- 7 spotkań dla 1 402 rodziców.

➤ **ZINTEGROWANE DZIAŁANIA PREWENCYJNE POD NAZWĄ „GIMBUS PATROL” W RAMACH PROGRAMU „PUSTE ŁAWKI – STOP”**

W ramach „Zintegrowanych działań prewencyjnych pod nazwą „GIMBUS PATROL”, których celem jest poprawa bezpieczeństwa dzieci i młodzieży w rejonach szkół, patrolowano rejon wokół szkół, ze szczególnym zwróceniem uwagi na miejsca spotykania się młodzieży.

W ramach pełnionych służb w roku 2015 wystawiono 114 służb (2014 r. – 131) policjanci i funkcjonariusze Straży Miejskiej Miasta Lublin osiągnęli następujące wyniki :

- zatrzymano 6 osób na gorącym uczynku popełnienia przestępstwa (2014 r. – 4),
- zatrzymano 3 osoby poszukiwane (2014 r. – 2),
- doprowadzono 1 osobę do wytrzeźwienia (2014 r. – 1),
- wylegitymowano 567 osób (2014 r. – 846),
- nałożono 73 mandaty karne (2014 r. – 142),
- sporządzono 6 wniosków o ukaranie (2014 r. – 27).

Jednocześnie prowadzili rozmowy z dziećmi, młodzieżą, dyrekcją i pedagogami ze szkół podstawowych, gimnazjalnych, średnich.

W trakcie realizacji zintegrowanych działań prewencyjnych pod nazwą „GIMBUS PATROL” ustalono, że:

- dyrekcje szkół pozytywnie oceniają przebieg akcji „GIMBUS PATROL”, zwracając uwagę na zwiększenie poczucia bezpieczeństwa w rejonach szkół dzięki obecności patroli Policji i Straży Miejskiej,
- działania podejmowane przez patrole „Gimbus Patrol” oddziałują prewencyjnie na dzieci i młodzież.

➤ **”TRZEŻWY UMYŚL NA DRODZE”**

Program skierowany jest do kierowców oraz do przyszłych kierowców, czyli uczniów szkół gimnazjalnych i ponadgimnazjalnych. Powstał w oparciu o porozumienie w sprawie współpracy w zakresie organizacji na terenie województwa lubelskiego programu profilaktyczno - prewencyjnego pod nazwą: „Trzeźwy umysł na drodze” zawartego w dniu 17.07.2015 roku pomiędzy Komendą Miejską Policji w Lublinie a Regionalnym Ośrodkiem Polityki Społecznej w Lublinie.

Są to zintegrowane działania edukacyjno-informacyjne służące poprawie bezpieczeństwa w ruchu drogowym na terenie KMP w Lublinie. ROPS przekazał Policji materiały profilaktyczne tj. odblaski i ulotki promujące projekt o wartości 10.000 zł. Głównym celem programu jest zminimalizowanie zagrożeń na drodze poprzez edukację młodych ludzi, mówienie o skutkach związanych ze spożywaniem alkoholu, zażywaniem narkotyków i dopalaczy. Został on zbudowany w formie zintegrowanego i interaktywnego narzędzia edukacyjno-informacyjnego służącego poprawie bezpieczeństwa w ruchu drogowym w powiecie lubelskim. Odbiorcami programu są kierowcy - użytkownicy dróg oraz kandydaci na kierowców, czyli uczniowie ze szkół gimnazjalnych i ponadgimnazjalnych z terenu działania Komendy Miejskiej Policji w Lublinie.

W 2015 roku przeprowadzono 22 spotkania z młodzieżą szkolną – udział w nich wzięło 1 900 uczniów. Spotkania ukierunkowane zostały na przygotowanie młodzieży do bezpiecznego korzystania z dróg publicznych, uświadomienia zagrożeń na drogach oraz konsekwencji prawnych wynikających z nieprzestrzegania przepisów, jazdy pod wpływem alkoholu, brawury i agresji na drodze.

Prowadzono również działania prewencyjne wobec uczestników ruchu drogowego:

- 17 akcji „Trzeźwy Poranek”.

- 5 działań „Trzeźwy Kierowca”,
- 3 akcje „Kierowca bez promili i narkotyków”.

Podczas działań przebadano na zawartość alkoholu w wydychanym powietrzu 10 515 kierowców.

➤ **„PRZYJAZNY PATROL”**

W dniu 04 lutego 2015 roku zostało zawarte Porozumienie pomiędzy Gminą Lublin, Miejskim Ośrodkiem Pomocy Rodzinie w Lublinie, Centrum Interwencji Kryzysowej w Lublinie a Komendą Miejską Policji w Lublinie w sprawie realizacji w 2015 roku działań w zakresie przeciwdziałania zjawiskom patologicznym oraz zapewnienia bezpieczeństwa dzieciom pod nazwą „Przyjazne patrole”. Projekt finansowany w całości ze środków Gminy Lublin. „Przyjazny patrol” uczestniczy w interwencjach podejmowanych przez policjantów Komendy Miejskiej Policji w Lublinie oraz monitoruje sytuację dzieci w środowiskach niewydolnych wychowawczo, w rodzinach dysfunkcyjnych z problemami opiekuńczo – wychowawczymi i zagrożonymi przemocą w rodzinie.

„Przyjazny patrol” pojawia się wszędzie tam, gdzie zagrożone jest dobro dziecka, w szczególności gdy dziecko pozostawione jest bez opieki w domu lub poza nim, gdy jest świadkiem czy też uczestnikiem sytuacji przemocy - w tym przemocy w rodzinie, również gdy dziecko jest uczestnikiem wypadku komunikacyjnego, w wyniku którego pozostało bez opieki oraz w innych sytuacjach zagrażających bezpieczeństwu fizycznemu i psychicznemu dziecka. Patrole pełnione w składzie: pracownika MOPR, CIK oraz nieumundurowanego policjanta rozpoczęły się w dniu 13 lutego 2015 roku natomiast zakończyły 20 grudnia 2015 roku, organizowane w każdy piątek i sobotę w godzinach 16.00 – 00.00 na terenie miasta Lublin.

W ramach pełnionych 104 służb w roku 2015, policjanci i pracownicy MOPR/CIK osiągnęli następujące wyniki :

- przeprowadzili 235 kontroli rodzin pod kątem zaniechania dzieci,
- przeprowadzili 588 rozmów z rodzicami,
- wdrożyli 19 procedur „Niebieskiej Karty”,
- przeprowadzili 27 interwencji,
- sporządzili 9 wniosków do Sądu o odebranie dziecka,
- odebrano 16 dzieci z rodzin na podstawie art.12a ust.4 ustawy z dnia 29.07.2005 r. o przeciwdziałaniu przemocy w rodzinie.

➤ **„BEZPIECZNA KOBIETA”**

14 marca 2015 roku rozpoczęły się cotygodniowe sobotnie zajęcia trwające do 30 czerwca 2015 roku dla kobiet z terenu miasta Lublin. Udział w zajęciach wzięło około 50 kobiet, które nabyły umiejętność skutecznej obrony w sytuacji zagrożenia. Uczestniczki akcji „Bezpieczna kobieta w Lublinie” otrzymały dyplomy ukończenia kursu. Podczas zajęć prowadzonych przez policjantów Wydziału Prewencji Komendy Miejskiej Policji w Lublinie

panie nabyły umiejętności skutecznego radzenia sobie w sytuacjach zagrożenia (unikanie zagrożeń, jak radzić sobie ze stresem pourazowym, jak nie stać się ofiarą przestępstwa). W ramach akcji odbywały się również zajęcia praktyczne, które pozwoliły na nabycie umiejętności z podstaw technik samoobrony - prowadzone były przez instruktorów krav maga Klubu K1, który był partnerem Policji w organizowaniu zeszłorocznej akcji.

➤ **DEBATY SPOŁECZNE**

W ramach rządowego programu „Razem Bezpieczniej” od 2013 roku organizowana jest prospołeczna inicjatywa „Debat Społecznych” polegająca na spotkaniach ze społecznością lokalną w celu wypracowania wspólnych metod walki z przestępczością oraz działań na rzecz wzrostu poczucia bezpieczeństwa społeczności lokalnej. Policjanci Komisarjatu III, V, VII Policji w Lublinie przeprowadzili 5 spotkań ze społecznością lokalną dotyczących ogólnie pojętego bezpieczeństwa (w tym przede wszystkim bezpieczeństwa i zagrożeń w ruchu drogowym, wykroczeń uciążliwych społecznie) oraz problematyki dopalaczy i narkotyków. Spotkania miały na celu zdiagnozowanie oczekiwań społecznych odnośnie działań policji oraz zaciągniętych zobowiązań dotyczących np. zwiększenia ilości patroli w miejsca zagrożone.

➤ **BEZPIECZNA SZKOŁA W SCHENGEN**

Działania ukierunkowane na podniesienie wiedzy w zakresie bezpieczeństwa placówek oświatowych. Projekt funkcjonuje na podstawie umowy partnerskiej zawartej w dniu 02.12.2014 roku pomiędzy Komendą Miejską Policji w Lublinie a Gminą Lublin. W ramach programu przeprowadzono 2 symulacje ewakuacji szkół z założeniem podłożenia ładunku wybuchowego. Wspólnie z Vena Art podjęto prace nad opracowaniem filmów instruktażowych skierowanych do młodzieży z zakresu handlu ludźmi, cyberprzemocy, dopalaczy i narkotyków. Projekt zakłada przeprowadzenie spotkań z młodzieżą szkolną z zakresu zagrożeń terrorystycznych, radzenia sobie w sytuacjach zakładniczych itp.

➤ **BEZPIECZEŃSTWO AKADEMICKIE**

W 2015 roku kontynuowano współpracę z przedstawicielami władz uczelni wyższych miasta Lublin w celu określenia i rozwiązywania problemów społeczności studenckiej, związanych z ogólnie pojętym poczuciem bezpieczeństwa. W dniu 18 marca 2015 roku Komendant Miejski Policji w Lublinie podpisał „Porozumienie o współpracy w zakresie przeciwdziałania narkomanii i zagrożeniom terrorystycznym oraz zasad postępowania w przypadku wezwania i wejścia Policji na teren Uczelni Wyższej”. Przedmiotowe porozumienie zawarto z Uniwersytetem Medycznym w Lublinie oraz Uniwersytetem Przyrodniczym w Lublinie. Przeprowadzono również spotkania z cudzoziemcami – studentami I roku wymiany Erasmus z zakresu bezpieczeństwa, zagrożeń oraz odpowiedzialności prawnej i przepisów prawa obowiązujących na terenie naszego kraju. W ramach poprawy poczucia bezpieczeństwa społeczności akademickiej policjanci brali ponadto czynny udział w zabezpieczaniu prewencyjnym corocznych imprez studenckich.

➤ **„MIEJSKIE PATROLE PONADNORMATYWNE”**

Na mocy Porozumienia Nr 01/BM/15 w sprawie zorganizowania w 2015 roku służb ponadnormatywnych funkcjonariuszy Komendy Miejskiej Policji w Lublinie finansowanych ze środków stanowiących dochody własne miasta Lublin skierowano do służby 875 patroli ponadnormatywnych przy łącznej liczbie godzin służby – 14 000 (2014 r. – 875 patroli, 14 000 służb).

Policjanci w ramach pełnionych służb osiągnęli następujące wyniki:

- wylegitymowano 5 057 osób (2014 r. – 6 421),
- zatrzymano 16 sprawców na gorącym uczynku przestępstwa (2014 r. – 16),
- zatrzymano 21 osób poszukiwanych (2014 r. – 27),
- odzyskano 2 rzeczy poszukiwane (2014 r. – 5),
- ujawniono 1 326 wykroczeń (2014 r. – 1 718), z czego w 515 przypadkach ukarano ich sprawców poprzez nałożenie mandatów karnych na łączną kwotę 75 400 zł (2014 r. – 635 mandatów na kwotę 74 500 zł), sporządzono 45 wniosków o ukaranie do Sądu (2014 r. – 51), zastosowano 766 pouczeń (2014 r. – 1 032),
- przeprowadzono 989 interwencji (2014 r. – 1 309),
- skontrolowano 380 pojazdów (2014 r. – 249),
- zatrzymano 23 dowody rejestracyjne pojazdów (2014 r. – 28),
- przeprowadzono 2162 kontrole bagażu (2014 r. – 2 634),
- przeprowadzono 6 205 kontroli miejsc zagrożonych (2014 r. – 5 565),
- przeprowadzono 2 229 kontroli punktów sprzedaży alkoholu (2014 r. – 2 315),
- skontrolowano 1 296 telefonów komórkowych (2014 r. – 1 975).

W ramach działań podejmowanych na rzecz wzrostu poczucia bezpieczeństwa osób starszych funkcjonariusze przeprowadzili 12 spotkań dla 605 seniorów zamieszkujących miasto Lublin (2014 r. – 9 spotkań dla 301 osób), podczas których w szczególności zwracano uwagę na działania oszustów wykorzystujących podeszły wiek oraz wrażliwość osób starszych.

Policjanci Komendy Miejskiej Policji w Lublinie w 2015 roku na terenie miasta Lublin uczestniczyli w 49 akcjach popularyzujących pracę Policji w zakresie działalności prewencyjnej oraz przeciwdziałania zjawiskom patologicznym (2014 r. - 49).

W ramach podejmowanych działań organizowano pokazy tresury psów policyjnych oraz sprzętu policyjnego oraz przekazywano materiały o tematyce profilaktyczno – prewencyjnej, tj.: odbłaski, magnesy z logo Bezpieczny Lublin oraz z numerami telefonów alarmowych, a także ulotki „Co zrobić w razie ataku psa”. Czynny udział brały również maskotki policyjne – „Sierżant Poli” i „Sierżant Alicja”.

Ponadto w okresie 2015 roku w Komendzie Miejskiej Policji w Lublinie zorganizowano 7 „Dni Otwartych” (2014 r. - 14), podczas których dzieci z lubelskich szkół i przedszkoli, a także studenci w liczbie 653 osób mieli możliwość zwiedzenia pomieszczeń KMP w Lublinie oraz zobaczenia pokazu sprzętu policyjnego i tresury psów policyjnych.

Warto wspomnieć również o corocznej akcji Komendy Miejskiej Policji w Lublinie oraz Wydziału Bezpieczeństwa Mieszkańców i Zarządzania Kryzysowego Urzędu Miasta Lublin, w ramach której w miesiącu grudniu organizowane są „MIKOŁAJKI” na oddziałach dziecięcych: Uniwersyteckiego Szpitala Dziecięcego w Lublinie oraz Wojewódzkiego Szpitala Specjalistycznego w Lublinie. W ramach tej akcji przeprowadzono spotkania z dziećmi na temat bezpiecznych zachowań, podczas których każde dziecko otrzymało mikołajkowy prezent. W spotkaniu uczestniczył również policjant przebrany za Św. Mikołaja, a także „Sierżant Poli”. Prezenty mikołajkowe dla dzieci zostały zakupione przez Wydział Bezpieczeństwa Mieszkańców i Zarządzania Kryzysowego Urzędu Miasta Lublin.

W 2015 roku przeprowadzono również XV edycję konkursu „Jestem Bezpieczny”, którego celem jest upowszechnianie informacji o zagrożeniach, z jakimi młodzi ludzie mogą spotkać się w swym codziennym życiu, rozwijanie postaw umożliwiających unikanie, zapobieganie i pokonywanie niebezpieczeństw oraz zapoznanie dzieci i młodzieży z systemem działania służb i instytucji niosących pomoc w sytuacjach zagrożenia życia i zdrowia. W konkursie udział wzięli uczniowie klas IV – VI szkół podstawowych z Lublina oraz gmin Niemce, Bychawa i Bełżyce. Zwyciężyła drużyna ze Szkoły Podstawowej nr 2 w Lublinie. Nagrody dla uczestników konkursu zakupione zostały przez Wydział Bezpieczeństwa Mieszkańców i Zarządzania Kryzysowego urzędu Miasta Lubin.

W 2015 roku z Wydziału Zdrowia i Spraw Społecznych Urzędu Miasta Lublin pozyskano maskotki „Sierżanta Poli” o wartości 10 000zł, które przekazywane są dzieciom pokrzywdzonym przestępstwem.

Procedura interwencji Policji wobec przemocy w rodzinie „Niebieskie Karty”

W okresie 2015 roku na terenie powiatu grodzkiego w ramach przeprowadzonych interwencji domowych dotyczących przemocy w rodzinie sporządzonych zostało 603 Niebieskie Karty (2014 r. – 591).

- Liczba osób, co do których istnieje podejrzenie, że są dotknięte przemocą – 748 (2014 r. -767):
 - kobiet – 576 (2014 r. – 560);
 - mężczyzn – 76 (2014 r. – 73);
 - małoletnich – 96 (2014 r. – 134).

- Liczba osób, wobec których istnieje podejrzenie, że stosują przemoc w rodzinie - 609 (2014 r. - 592):
 - kobiet - 80 (2014 r. - 52);
 - mężczyzn - 525 (2014 r. - 538);
 - nieletnich - 4 (2014 r. - 2).

- Liczba zatrzymanych osób, wobec których istnieje podejrzenie, że stosują przemoc w rodzinie - 116 (2014 r. - 104):
 - kobiet - 1 (2014 r. - 2);
 - mężczyzn - 113 (2014 r. - 102);
 - nieletnich - 2 (2014 r. - 0).

- Liczba osób, wobec których istnieje podejrzenie, że stosują przemoc w rodzinie będąc pod wpływem alkoholu - 284 (2014 r. - 264):
 - kobiet - 13 (2014 r. - 11);
 - mężczyzn - 270 (2014 r. - 253);
 - nieletnich - 1 (2014 r. - 0).

- w tym:
 - przewiezionych do policyjnych pomieszczeń dla osób zatrzymanych lub doprowadzonych do wytrzeźwienia - 131 (2014 r. - 117):
 - kobiet - 5 (2014 r. - 3);
 - mężczyzn - 126 (2014 r. - 114);
 - nieletnich - 0 (2014 r. - 0).

*dane na podstawie Systemu Elektronicznej Sprawozdawczości Policji za 2015 rok

IV. BEZPIECZEŃSTWO RUCHU DROGOWEGO

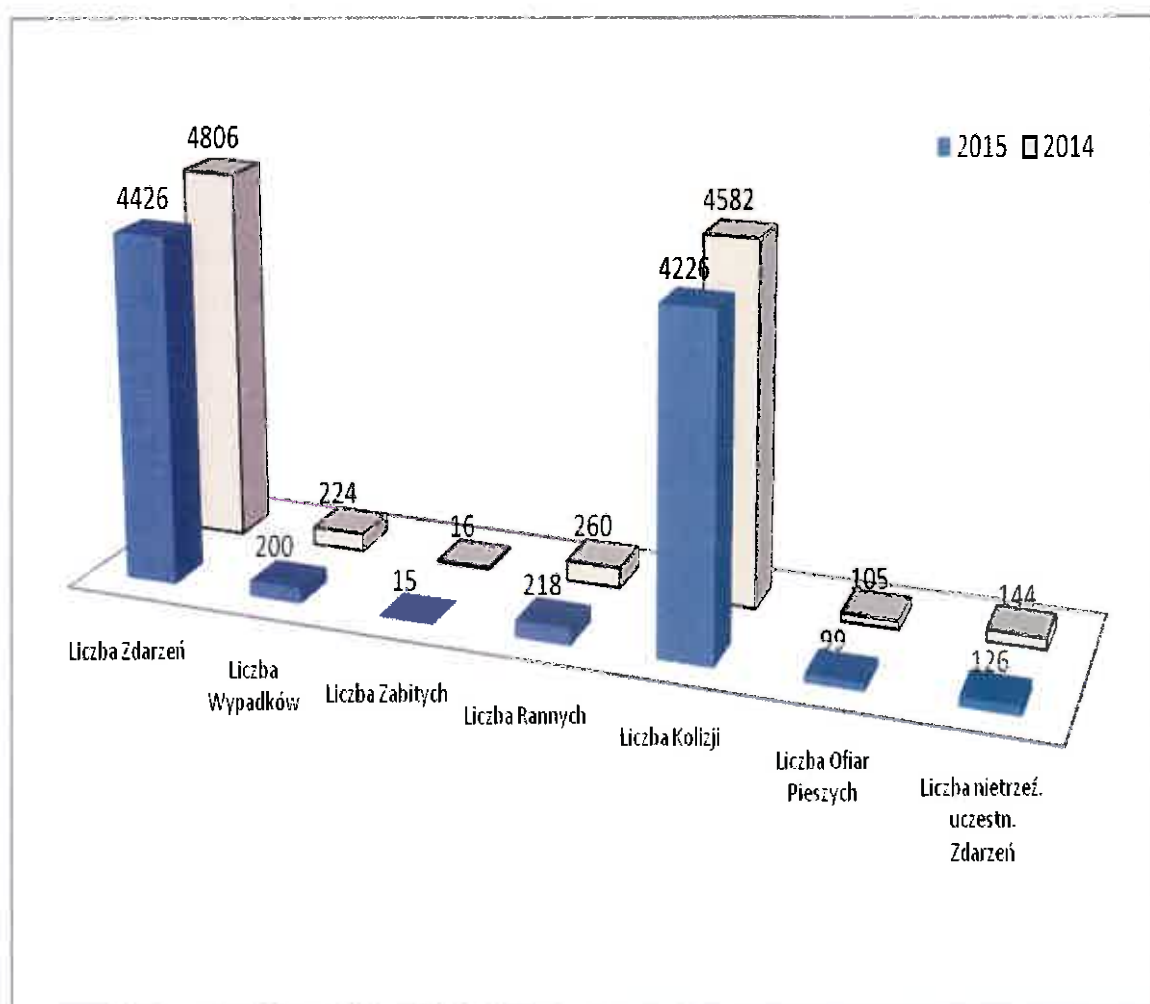
W 2015 roku na terenie powiatu lubelskiego grodzkiego doszło do 200 wypadków drogowych, w których zginęło 15, a obrażenia odniosło 218 osób. W tym samym okresie do Policji zgłoszono 4226 kolizji drogowych (Dane SEWiK z dnia 13.01.2016 r).

W porównaniu do roku ubiegłego:

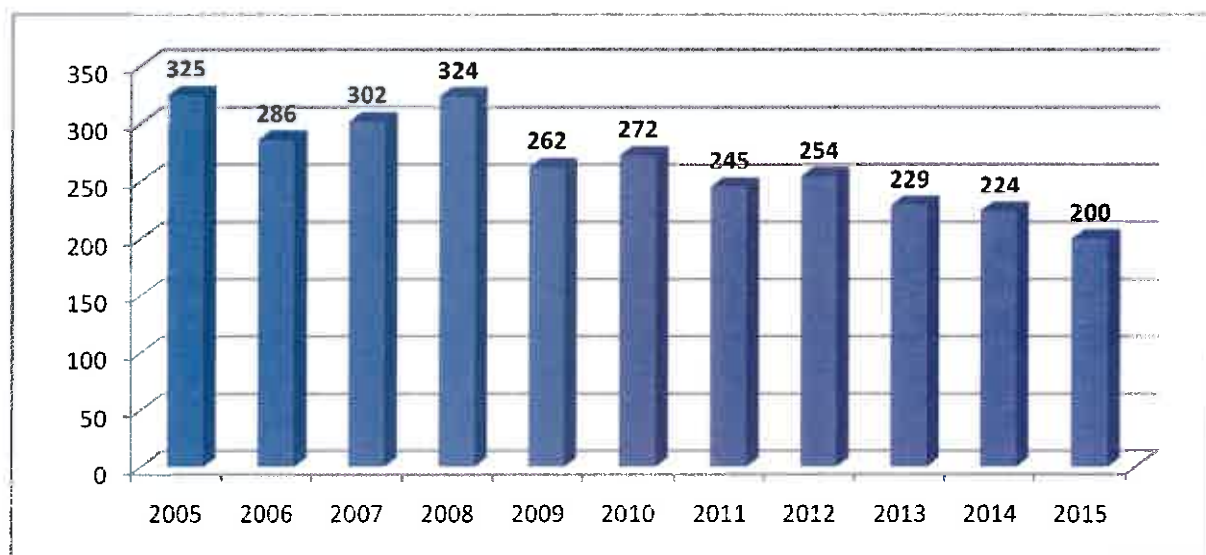
- wystąpił spadek ilości wypadków drogowych o 24 tj. o 10,71 %;
- wystąpił spadek ilości osób rannych o 42 tj. o 16,15 %;

- wystąpił spadek ilości ofiar śmiertelnych o 1 tj. o 6,25 %;
- wystąpił spadek ilości zgłoszonych kolizji drogowych o 356 tj. 7,76 %.

Rok zdarzenia	Liczba Zdarzeń	Liczba Wypadków	Liczba Zabitych	Liczba Rannych	Liczba Kolizji	Liczba Ofiar Pieszyc	Liczba nietrzeź. uczestn. Zdarzeń
2014	4806	224	16	260	4582	105	144
2015	4426	200	15	218	4226	99	126



Wypadki drogowe w latach 2005 – 2015



Sprawcy zdarzeń drogowych w 2015 r.

Sprawcy zdarzeń	Liczba Zdarzeń	Liczba Wypadków	Liczba Zabitych	Liczba Rannych	Liczba Kolizji	Liczba Ofiar Piesznych
Kierujący	4157	172	10	194	3985	74
Pieszcy	69	25	6	20	44	26
Suma	4226	197	16	214	4029	100

(* - w chwili obecnej nie ustalono sprawców 3 wypadków drogowych)

Głównymi przyczynami wypadków w roku 2015 były:

z winy kierujących:

- nieudzielenie pierwszeństwa przejazdu (49 wypadków, 4 osoby zabite i 56 rannych);
- nieprawidłowe przejeżdżanie przejścia dla pieszych (36 wypadków, 4 osoby zabite i 34 ranne);
- nieustąpienie pierwszeństwa pieszemu na przejściu dla pieszych (od 11.2015) – 17 wypadków, 19 osób rannych;
- niedostosowanie prędkości do warunków ruchu (13 wypadków, 1 ofiara śmiertelna i 17 rannych);

z winy pieszych:

- przekraczanie jezdni w miejscu niedozwolonym (9 wypadków, 2 osoby zabite i 7 osób rannych);
- nieostrożne wejście na jezdnię przed jadącym pojazdem (8 wypadków, 2 osoby zabite i 6 osób rannych).

**Przyczyny i skutki zdarzeń drogowych zaistniałych na terenie
lubelskiego powiatu grodzkiego przedstawia poniższa tabela**

PRZYCZYNA	Liczba Zdarzeń	Liczba Wypadków	Liczba Zabitych	Liczba Rannych	Liczba Kolizji	Liczba Ofiar Piesznych
Zachowanie Kierowcy						
Nieudzielenie pierwszeństwa przejazdu	906	49	4	56	857	1
Nieprawidłowe: przejeżdżanie przejścia dla pieszych	85	36	4	34	49	38
Nieustąpienie pierwszeństwa pieszemu na przejściu dla pieszych (od 11.2015)	26	17	0	19	9	19
Niezachowanie bezpiecznej odległości między pojazdami	1129	14	0	19	1115	0
Niedostosowanie prędkości do warunków ruchu	475	13	1	17	462	0
Nieprawidłowe zmienianie pasa ruchu	560	10	1	12	550	1
Nieudzielenie pierwszeństwa pieszemu	15	5	0	5	10	5
Nieprawidłowe cofanie	328	4	0	4	324	4
Nieprawidłowe skręcanie	147	3	0	4	144	0
Jazda po niewłaściwej stronie drogi	7	3	0	3	4	2
Nieprawidłowe wymijanie	34	3	0	3	31	0
Nieprawidłowe wyprzedzanie	47	3	0	3	44	0
Wjazd przy czerwonym świetle	105	2	0	3	103	0
Inne przyczyny (od 11.2015)	27	2	0	2	25	1
Nieprawidłowe przejeżdżanie przejścia dla rowerów	10	2	0	2	8	0
Nieustąpienie pierwszeństwa pieszemu w innych okolicznościach (od 11.2015)	3	2	0	2	1	2
Gwałtowne hamowanie	8	1	0	2	7	0
Nieprawidłowe omijanie	161	1	0	2	160	0

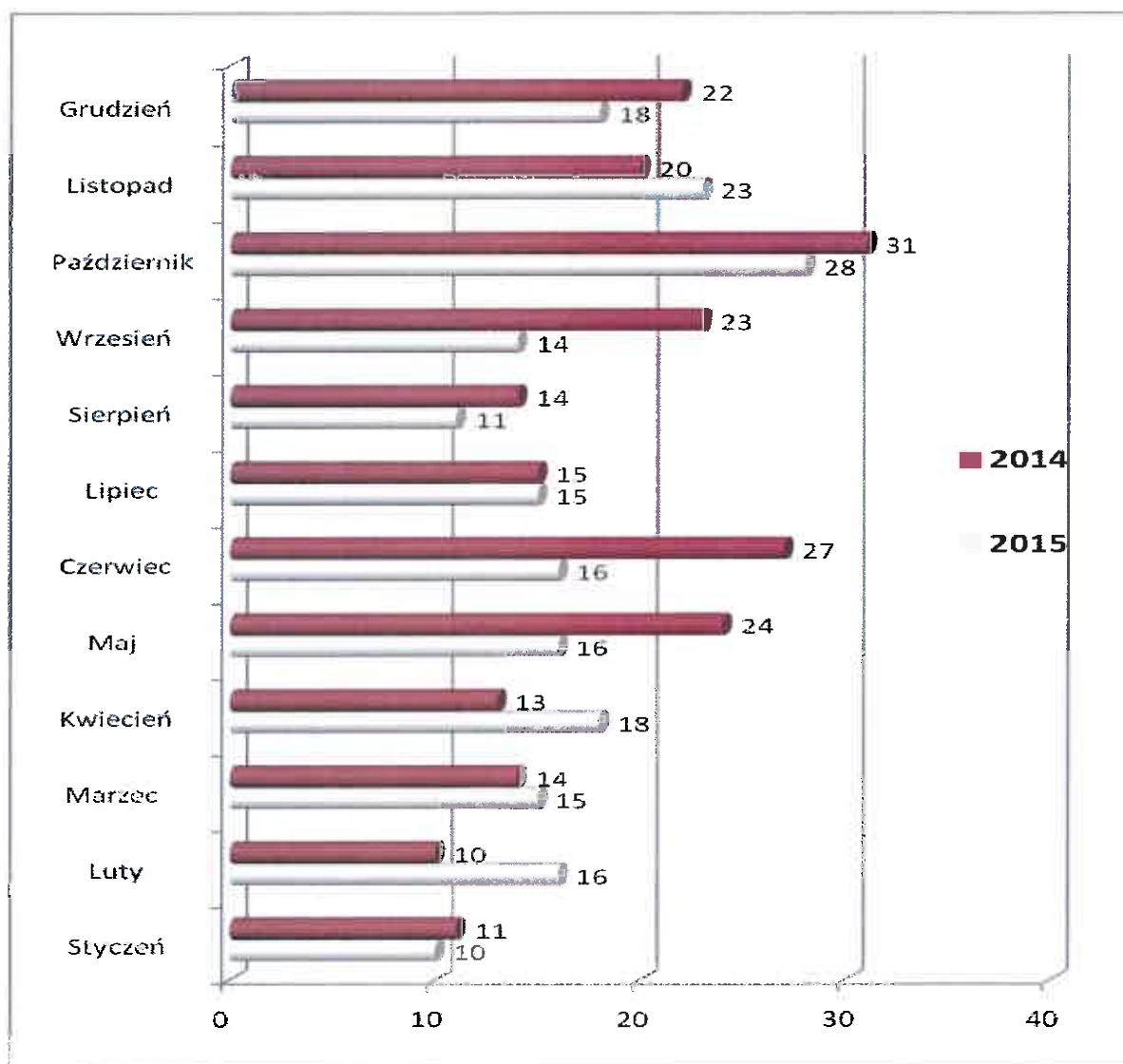
Nieprawidłowe zawracanie	16	1	0	1	15	0
Omijanie pojazdu przed przejściem dla pieszych (od 11.2015)	1	1	0	1	0	1
Nieprawidłowe przejeżdżanie przejazdu dla rowerzystów (od 11.2015)	2	0	0	0	2	0
Nieprawidłowe zatrzymywanie, postój	22	0	0	0	22	0
Nieprzestrzeganie innych sygnałów	19	0	0	0	19	0
Niestosowanie się do sygnalizacji świetlnej (od 11.2015)	13	0	0	0	13	0
Nieustąpienie pierwszeństwa pieszemu przy skręcaniu w drogę poprzeczną (od 11.2015)	1	0	0	0	1	0
Zmęczenie, zaśnięcie	10	0	0	0	10	0
Zachowanie Pieszego	Liczba Zdarzeń	Liczba Wypadków	Liczba Zabitych	Liczba Rannych	Liczba Kolizji	Liczba Ofiar Pieszonych
Przekraczanie jezdni w miejscu niedozwolonym	10	9	2	7	1	9
Nieostrożne wejście na jezdnię przed jadącym pojazdem	42	8	2	6	34	8
Stanie na jezdni, leżenie	3	3	1	3	0	4
Chodzenie nieprawidłową stroną drogi	2	2	1	1	0	2
Nieostrożne wejście na jezdnię z za pojazdu, przeszkody	6	2	0	2	4	2
Wejście na jezdnię przy czerwonym świetle	6	1	0	1	5	1
Inne Przyczyny	Liczba Zdarzeń	Liczba Wypadków	Liczba Zabitych	Liczba Rannych	Liczba Kolizji	Liczba Ofiar Pieszonych
Inne	127	2	0	2	125	0

Niewłaściwy stan jezdni	8	1	0	1	7	0
Obiekty, zwierzęta na drodze	55	1	0	1	54	0
Nagłe zaślabnięcie kierującego	3	0	0	0	3	0
Nieprawidłowa organizacja ruchu	1	0	0	0	1	0
Nieprawidłowo działająca sygnalizacja świetlna	1	0	0	0	1	0
Nieprawidłowo zabezpieczone roboty drogowe	4	0	0	0	4	0
Niezawiniona niesprawność techniczna pojazdu	6	0	0	0	6	0
Z winy pasażera	9	0	0	0	9	0

Zagrożenie w poszczególnych miesiącach 2015 r.

Miesiąc	Liczba Zdarzeń	Liczba Wypadków	Liczba Zabitych	Liczba Rannych	Liczba Kolidzi	Liczba Ofiar Pieszycy	Liczba nietrzeźwych uczestników zdarzeń
Styczeń	353	10	2	9	343	6	6
Luty	350	16	2	17	334	10	6
Marzec	398	15	1	16	383	5	14
Kwiecień	420	18	2	23	402	10	16
Maj	388	16	1	16	372	5	7
Czerwiec	354	16	0	17	338	5	10
Lipiec	310	15	1	15	295	5	12
Sierpień	324	11	1	16	313	3	7
Wrzesień	410	14	1	18	396	7	17
Październik	552	28	2	29	524	11	17
Listopad	404	23	1	24	381	19	11
Grudzień	163	18	1	18	145	13	3

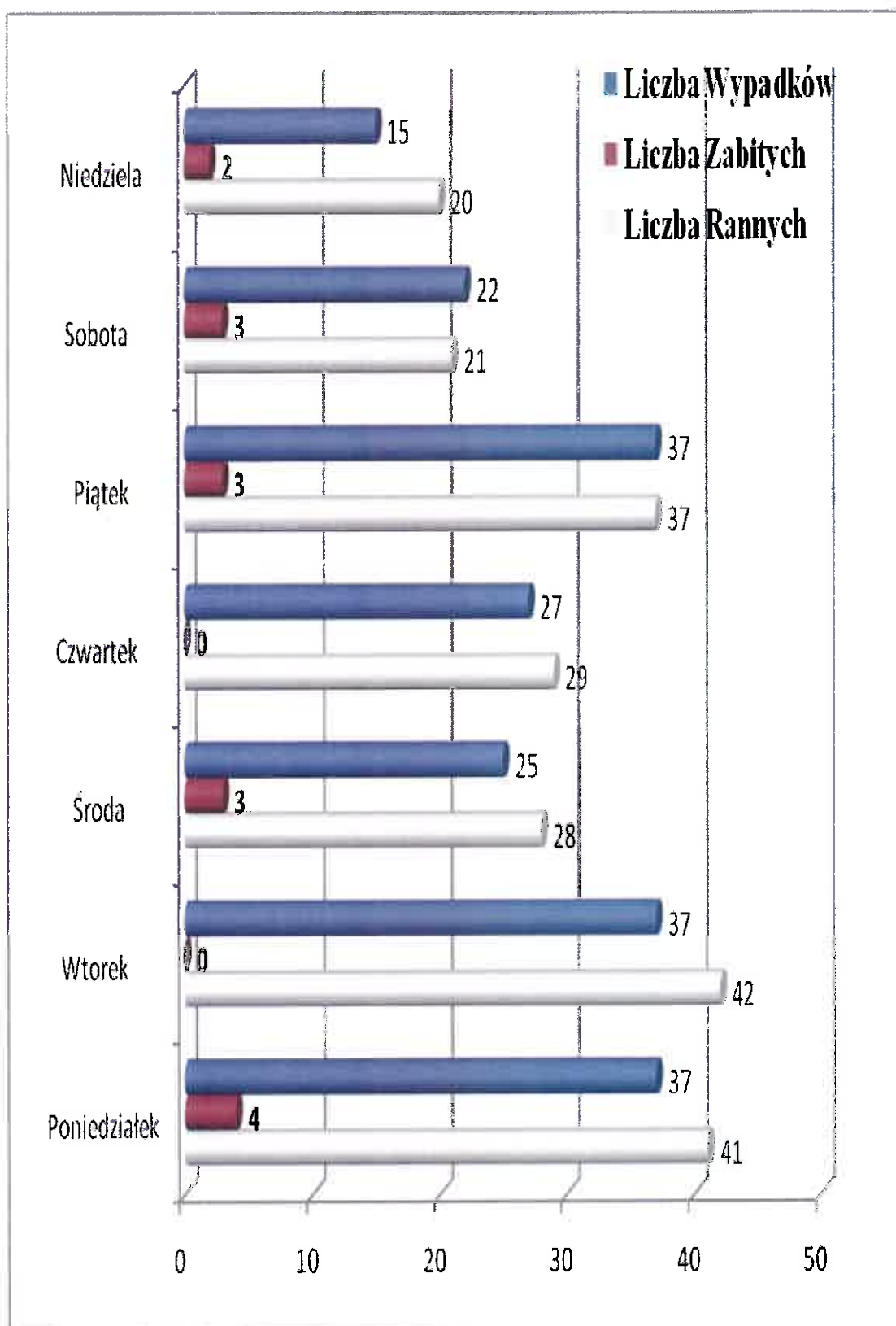
Zagrożenie wypadkami w miesiącach w porównaniu do roku ubiegłego



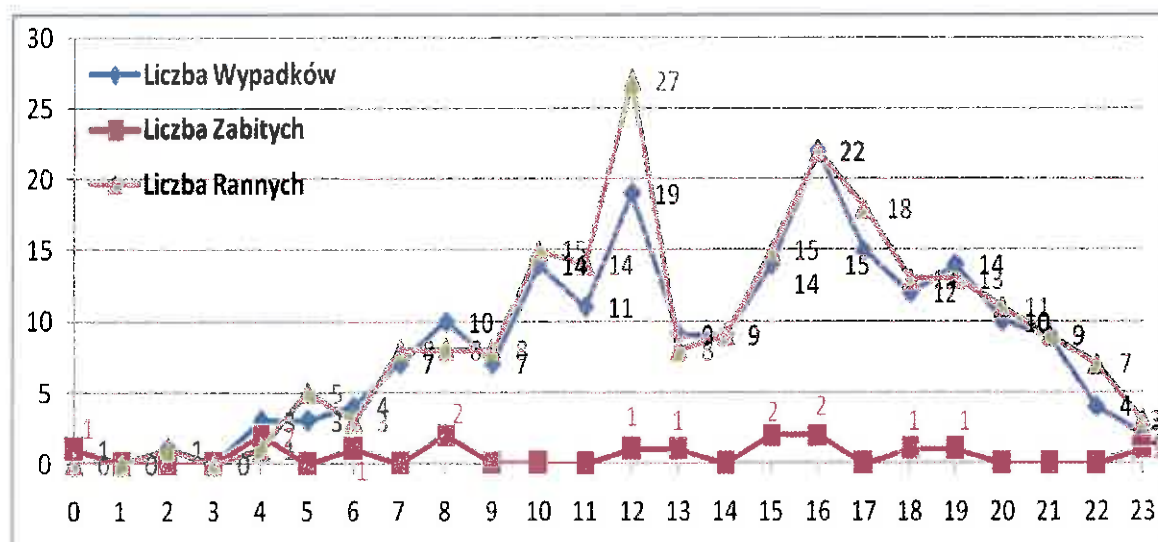
Zagrożenie w dniach tygodnia w 2015 r.

Dzień Tygodnia	Liczba Zdarzeń	Liczba Wypadków	Liczba Zabitych	Liczba Rannych	Liczba Kolizji	Liczba Ofiar Pieszycy	Liczba nietrzeźw. uczest. zdarzeń
Poniedziałek	662	37	4	41	625	28	17
Wtorek	727	37	0	42	690	16	19
Środa	703	25	3	28	678	13	13
Czwartek	712	27	0	29	685	12	16
Piątek	786	37	3	37	749	14	19
Sobota	473	22	3	21	451	11	24
Niedziela	363	15	2	20	348	5	18

Wypadki drogowe w dniach tygodnia



Zagrożenie dobowe



Do wypadków drogowych doszło na ulicach:

L.p.	Ulica	Liczba Wypadków	Liczba Zabitych	Liczba Rannych
1	WITOSA	8	2	7
2	AL SPÓŁDZ PRACY	8	1	10
3	AL KRAŚNICKA	6	1	5
4	AL SOLIDARNOŚCI	6	0	10
5	MELGIEWSKA	6	0	10
6	AL RACŁAWICKIE	5	0	6
7	KREŻNICKA	5	0	5
8	ORKANA	4	2	4
9	ANDERSA	4	1	3
10	DIAMENTOWA	4	0	5
11	BOH MONTE CASSINO	4	0	4
12	ZEMBORZYCKA	4	0	4
13	FILARETÓW	3	1	3
14	TYSIĄCLECIA	3	0	6
15	LWOWSKA	3	0	5
16	UNII LUBELSKIEJ	3	0	5
17	KRAŃCOWA	3	0	4
18	ARMII KRAJOWEJ	3	0	3
19	KUNICKIEGO	3	0	3
20	ŁĘCZYŃSKA	3	0	3
21	NAŁĘCZOWSKA	3	0	3
22	PÓLNOCNA	3	0	3
23	SIKORSKIEGO	3	0	3
24	SMORAWIŃSKIEGO	3	0	3

25	ŻEGLARSKA	3	0	3
26	ABRAMOWICKA	2	1	2
27	TURYSTYCZNA	2	1	2
28	JANOWSKA	2	1	1
29	KRÓLEWSKA	2	1	1
30	PIŁSUDSKIEGO	2	1	1
31	WOJCIECHOWSKA	2	1	1
32	NOWY ŚWIAT	2	0	3
33	ZWIĄZKOWA	2	0	3
34	CHOINY	2	0	2
35	DOLNA 3 MAJA	2	0	2
	DROGA MĘCZ			
36	MAJDANKA	2	0	2
37	KROCHMALNA	2	0	2
38	LIPOWA	2	0	2
39	ŁOPACIŃSKIEGO	2	0	2
40	NARUTOWICZA	2	0	2
41	NIEPODLEGŁOŚCI	2	0	2
42	PODZAMCZE	2	0	2
43	ROMERA	2	0	2
44	SOWIŃSKIEGO	2	0	2
45	SZELIGOWSKIEGO	2	0	2
46	WOLSKA	2	0	2
47	ZANA	2	0	2
48	AL WARSZAWSKA	1	1	0
49	DŁUGOSZA	1	0	2
50	DO DYSA	1	0	2
51	GOSPODARCZA	1	0	2
52	POGODNA	1	0	2
	ARMII I WOJSKA			
53	POLSKIEGO	1	0	1
54	BAZYLIANÓWKA	1	0	1
55	BURSAKI	1	0	1
56	CHODŹKI	1	0	1
57	CHOPINA	1	0	1
58	DASZYŃSKIEGO	1	0	1
59	DOŚWIADCZALNA	1	0	1
60	DOŻYŃKOWA	1	0	1
61	DZIEWANNY	1	0	1
62	ELSNERA	1	0	1
63	FABRYCZNA	1	0	1
64	GAZOWA	1	0	1
65	GLINIANA	1	0	1
66	GŁĘBOKA	1	0	1
67	GRABSKIEGO	1	0	1
68	HARNASIE	1	0	1
69	JACZEWSKIEGO	1	0	1
70	JUTRZENKI	1	0	1
71	KALINOWSZCZYŻNA	1	0	1

72	KAZIMIERZA WIELKIEGO	1	0	1
73	KLEEBERGA	1	0	1
	KOMPOZYTORÓW			
74	POLSKICH	1	0	1
75	KONCERTOWA	1	0	1
76	KORALOWA	1	0	1
77	KORYZNOWEJ	1	0	1
78	KRUCZKOWSKIEGO	1	0	1
79	LOTNICZA	1	0	1
80	LUBARTOWSKA	1	0	1
81	OKOPOWA	1	0	1
82	OSMOLICKA	1	0	1
83	PL BYCHAWSKI	1	0	1
84	PL ŁOKIETKA	1	0	1
85	PL WOLNOŚCI	1	0	1
86	POLIGONOWA	1	0	1
87	PONIKWODA	1	0	1
88	ROZTOCZE	1	0	1
89	SKRZYNICZKA	1	0	1
90	SMOLUCHOWSKIEGO	1	0	1
91	STRZESZEWSKIEGO	1	0	1
92	SYMFONICZNA	1	0	1
93	SZPINALSKIEGO	1	0	1
94	WALECZNYCH	1	0	1
95	WĘGLARZA	1	0	1
96	WILEŃSKA	1	0	1
97	WILLOWA	1	0	1
98	WOJENNA	1	0	1
99	ZBOŻOWA	1	0	1
100	ZOŁNIERSKA	1	0	1

Wypadki ze skutkiem śmiertelnym miały miejsce na ulicach:

Ulica	Liczba Zabitych
ORKANA	2
WITOSA	2
ABRAMOWICKA	1
AL KRAŚNICKA	1
AL SPÓŁDZ PRACY	1
AL WARSZAWSKA	1
ANDERSA	1
FILARETÓW	1
JANOWSKA	1
KRÓLEWSKA	1

PIŁSUDSKIEGO	1
TURYSTYCZNA	1
WOJCIECHOWSKA	1

Ulice na których w zdarzeniach drogowych pokrzywdzonymi zostały osoby piesze znajdujące się na oznakowanych przejściach dla pieszych:

Ulica	Liczba Wypadków	Liczba Zabitych	Liczba Rannych	Liczba Ofiar Pieszyc
ARMII KRAJOWEJ	3	0	3	3
AL KRAŚNICKA	2	1	1	2
WITOSA	2	1	1	2
TYSIĄCLECIA	2	0	5	5
AL RACŁAWICKIE	2	0	2	2
AL SPÓLDZ PRACY	2	0	2	2
ANDERSA	2	0	2	2
BOH MONTE CASSINO	2	0	2	2
KRAŃCOWA	2	0	2	2
ŁĘCZYŃSKA	2	0	2	2
NAŁĘCZOWSKA	2	0	2	2
NARUTOWICZA	2	0	2	2
SOWIŃSKIEGO	2	0	2	2
ZEMBORZYCKA	2	0	2	2
FILARETÓW	1	1	0	1
TURYSTYCZNA	1	1	0	1
POGODNA	1	0	2	2
BAZYLIANÓWKA	1	0	1	1
DASZYŃSKIEGO	1	0	1	1
DROGA MĘCZ MAJDANKA	1	0	1	1
ELSNERA	1	0	1	1
FABRYCZNA	1	0	1	1
GAZOWA	1	0	1	1
GLINIANA	1	0	1	1
KORYZNOWEJ	1	0	1	1
KRUCZKOWSKIEGO	1	0	1	1
KUNICKIEGO	1	0	1	1
LOTNICZA	1	0	1	1
LWOWSKA	1	0	1	1
MELGIEWSKA	1	0	1	1
NIEPODLEGŁOŚCI	1	0	1	1
PL ŁOKIETKA	1	0	1	1
PODZAMCZE	1	0	1	1
PONIKWODA	1	0	1	1
ROZTOCZE	1	0	1	1
UNII LUBELSKIEJ	1	0	1	1

WILEŃSKA	1	0	1	1
WILLOWA	1	0	1	1
WOLSKA	1	0	1	1
ZANA	1	0	1	1
ŻEGLARSKA	1	0	1	1
PL BYCHAWSKI	1	0	1	0

Do największej ilości kolizji drogowych dochodziło na ulicach

Ulica	Liczba Kolizji
AL KRAŚNICKA	260
AL SOLIDARNOŚCI	190
KUNICKIEGO	140
TYSIĄCLECIA	126
WITOSA	122
JANA PAWŁA II	117
AL SPÓŁDZ PRACY	106
MELGIEWSKA	105
DROGA MĘCZ MAJDANKA	82
PODZAMCZE	74
DIAMENTOWA	71
KROCHMALNA	68
ZANA	65
SIKORSKIEGO	64
GŁĘBOKA	63
KRAŃCOWA	63
NADBYSTRZYCKA	63
SMORAWIŃSKIEGO	63
TURYSTYCZNA	62
UNII LUBELSKIEJ	58
ANDERSA	57
FILARETÓW	57
AL RACŁAWICKIE	51
NARUTOWICZA	49
PIŁSUDSKIEGO	48
AL WARSZAWSKA	45
ZEMBORZYCKA	42
NAŁĘCZOWSKA	39
WROTKOWSKA	39
LWOWSKA	37
KOMPOZYTORÓW POLSKICH	35
LUBARTOWSKA	33

KRAKOWSKIE PRZEDMIEŚCIE	31
ABRAMOWICKA	30
FABRYCZNA	29
NOWY ŚWIAT	28
SZELIGOWSKIEGO	28
PÓŁNOCNA	27
SOWIŃSKIEGO	26
RUSKA	25
ARMII KRAJOWEJ	24
LUBELSKIEGO LIPCA 80	24
ZWIĄZKOWA	24
PONIATOWSKIEGO	23
WILLOWA	23
CHODŹKI	22
ORKANA	22
BURSAKI	20
CHOINY	20
JACZEWSKIEGO	20
OBYWATELSKA	20
LIPOWA	19
OSMOLICKA	18
ZAMOJSKA	18
WOJCIECHOWSKA	15
AL ZYGMUNTOWSKIE	14
BOH MONTE CASSINO	14
LOTNICZA	14
ŁĘCZYŃSKA	14
MŁYŃSKA	14
WALECZNYCH	14
WILEŃSKA	14
3 MAJA	13
SKŁODOWSKIEJ	13
WETERANÓW	13
RADZISZEWSKIEGO	12
WYZWOLENIA	12
1 MAJA	11
BURSZTYNOWA	11
CHOPINA	11
GŁUSKA	11
NAŁKOWSKICH	11
BERNARDYŃSKA	10
BIERNACKIEGO	10
DYWIZJONU 303	10
GRAFA	10

JUTRZENKI	10
KORYZNOWEJ	10
KRĘŻNICKA	10
LUBOMELSKA	10
PL BYCHAWSKI	10
WĘGLARZA	10
ZWYCIĘSKA	10

Zagrożenie wypadkami drogowymi na skrzyżowaniach ulic miasta:
(według kierunku ruchu pojazdu sprawcy zdarzenia)

L.p.	Skrzyżowanie	Liczba Wypadków	Liczba Zabitych	Liczba Rannych	Liczba Ofiar Pieszych
1	[ORKANA] X [KACZEŃCOWA]	3	2	3	0
2	[AL SOLIDARNOŚCI] X [SIKORSKIEGO]	3	0	6	0
3	[WITOSA] X [DOŚWIADCZALNA]	2	0	3	0
4	[ZWIĄZKOWA] X [BURSAKI]	2	0	3	0
5	[ANDERSA] X [KALINOWSZCZYŻNA]	2	0	2	1
6	[AL KRAŚNICKA] X [RASZYŃSKA]	1	1	0	1
7	[ABRAMOWICKA] X [POWOJOWA]	1	1	0	0
8	[LWOWSKA] X [PODZAMCZE]	1	0	3	0
9	[KRAŃCOWA] X [WITOSA]	1	0	2	0
10	[AL SPÓLDZ PRACY] X [ZWIĄZKOWA]	1	0	2	0
11	[FILARETÓW] X [RZECKIEGO]	1	0	2	0
12	[DO DYSA] X [BURSAKI]	1	0	2	0
13	[NOWY ŚWIAT] X [PAWIA]	1	0	2	0
14	[AL RACŁAWICKIE] X [PONIATOWSKIEGO]	1	0	2	0
15	[DŁUGOSZA] X [POPIELUSZKI]	1	0	2	0
16	[AL KRAŚNICKA] X [GŁĘBOKA]	1	0	1	1
17	[DIAMENTOWA] X [KROCHMALNA]	1	0	1	0
18	[WITOSA] X [KRAŃCOWA]	1	0	1	1
19	[SMORAWIŃSKIEGO] X [KOMPOZYTORÓW POLSKICH]	1	0	1	0
20	[ANDERSA] X [KORYZNOWEJ]	1	0	1	1
21	[FABRYCZNA] X [UNII LUBELSKIEJ [KOMPOZYTORÓW POLSKICH] X	1	0	1	1
22	[ELSNERA]	1	0	1	0
23	[SMORAWIŃSKIEGO] X [CHODŹKI]	1	0	1	0
24	[AL KRAŚNICKA] X [AL WARSZAWSKA]	1	0	1	0

25	[KRAŃCOWA] X [DROGA MĘCZ MAJDANKA]	1	0	1	1
26	[AL SPÓLDZ PRACY] X [DOŻYNKOWA]	1	0	1	1
27	[KUNICKIEGO] X [PAWIA]	1	0	1	1
28	[NAŁĘCZOWSKA] X [GNIEŻNIEŃSKA]	1	0	1	0
29	[SIKORSKIEGO] X [POPIELUSZKI]	1	0	1	0
30	[DROGA MĘCZ MAJDANKA] X [GRABSKIEGO]	1	0	1	1
31	[AL KRAŚNICKA] X [747]	1	0	1	0
32	[SZELIGOWSKIEGO] X [FIJAŁKOWSKIEGO]	1	0	1	1
33	[AL SPÓLDZ PRACY] X [ANDERSA]	1	0	1	0
34	[BURSAKI] X [ZWIĄZKOWA]	1	0	1	0
35	[WILLOWA] X [RELAKSOWA]	1	0	1	1
36	[AL RACŁAWICKIE] X [PUŁAWSKA]	1	0	1	1
37	[CHOPINA] X [SĄDOWA]	1	0	1	1
38	[NARUTOWICZA] X [GŁĘBOKA]	1	0	1	1
39	[WALECZNYCH] X [ANDERSA]	1	0	1	0
40	[WĘGLARZA] X [BAZYLIANÓWKA]	1	0	1	0
41	[WOJCIECHOWSKA] X [BOH MONTE CASSINO]	1	0	1	0
42	[AL SPÓLDZ PRACY] X [WĘGLARZA]	1	0	1	1
43	[BOH MONTE CASSINO] X [JURANDA]	1	0	1	0
44	[CHOINY] X [PADEREWSKIEGO]	1	0	1	0
45	[ELSNERA] X [GÓRSKA]	1	0	1	1
46	[JANOWSKA] X [LIPSKA]	1	0	1	0
47	[KORYZNOWEJ] X [TRZEŚNIEWSKA]	1	0	1	1
48	[KROCHMALNA] X [CUKROWNICZA]	1	0	1	0
49	[KRUCZKOWSKIEGO] X [DUNIKOWSKIEGO]	1	0	1	1
50	[NARUTOWICZA] X [STRAŻACKA]	1	0	1	1
51	[OKOPOWA] X [CHOPINA]	1	0	1	0
52	[POLIGONOWA] X [ZELWEROWICZA]	1	0	1	0
53	[SIKORSKIEGO] X [JAGIELLOŃSKA]	1	0	1	0
54	[BOH MONTE CASSINO] X [SKRZETUSKIEGO]	1	0	1	0
55	[CHODŹKI] X [JACZEWSKIEGO]	1	0	1	0
56	[DIAMENTOWA] X [WOLIŃSKIEGO]	1	0	1	0
57	[DROGA MĘCZ MAJDANKA] X [CMENTARNA]	1	0	1	0
58	[GAZOWA] X [PL DWORCOWY]	1	0	1	1

59	[KALINOWSZCZYNA] X [KRZEMIENIECKA]	1	0	1	0
60	[KONCERTOWA] X [ŻYWNEGO]	1	0	1	0
61	[LIPOWA] X [SZTAJNA]	1	0	1	0
62	[LOTNICZA] X [ELEKTRYCZNA]	1	0	1	1
63	[ŁĘCZYŃSKA] X [CHEŁMSKA]	1	0	1	1
64	[ŁĘCZYŃSKA] X [SKIBIŃSKA]	1	0	1	0
65	[ŁĘCZYŃSKA] X [SZKLANA]	1	0	1	1
66	[PONIKWODA] X [KORYZNOWEJ]	1	0	1	1
67	[ROMERA] X [MEDALIONÓW]	1	0	1	1
68	[SIKORSKIEGO] X [ŻOŁNIERSKA]	1	0	1	1
69	[SZELIGOWSKIEGO] X [GĘBALI]	1	0	1	0
70	[WOJENNA] X [PIĘKNA]	1	0	1	0
71	[ZANA] X [OCHOCKIEGO]	1	0	1	0

Zagrożenie kolizjami drogowymi na skrzyżowaniach ulic miasta:
(według kierunku ruchu pojazdu sprawcy zdarzenia)

L.p.	Skrzyżowanie	Liczba Kolizji
1	[AL SOLIDARNOŚCI] X [SIKORSKIEGO]	46
2	[TYSIĄCLECIA] X [UNII LUBELSKIEJ]	30
3	[PODZAMCZE] X [RUSKA]	27
4	[KROCHMALNA] X [DIAMENTOWA]	26
5	[PODZAMCZE] X [LWOWSKA]	24
6	[JANA PAWŁA II] X [FILARETÓW]	23
7	[ZANA] X [FILARETÓW]	23
8	[JANA PAWŁA II] X [ARMII KRAJOWEJ]	22
9	[AL KRAŚNICKA] X [GŁĘBOKA]	20
10	[DIAMENTOWA] X [KROCHMALNA]	20
11	[DIAMENTOWA] X [WROTKOWSKA]	20
12	[WITOSA] X [KRAŃCOWA]	20
13	[AL SOLIDARNOŚCI] X [KOMPOZYTORÓW POLSKICH]	19
14	[WITOSA] X [DOŚWIADCZALNA]	19
15	[AL KRAŚNICKA] X [KONSTANTYNÓW]	18
16	[AL KRAŚNICKA] X [NAŁĘCZOWSKA]	18
17	[AL KRAŚNICKA] X [ZANA]	18
18	[RUSKA] X [PODZAMCZE]	17
19	[KRAŃCOWA] X [WITOSA]	16
20	[MEŁGIEWSKA] X [GRAFA]	16
21	[AL SOLIDARNOŚCI] X [DOLNA 3 MAJA]	15
22	[AL SOLIDARNOŚCI] X [LUBOMELSKA]	15
23	[SMORAWIŃSKIEGO] X [KOMPOZYTORÓW]	14

POLSKICH]		
24	[TYSIĄCLECIA] X [LUBARTOWSKA]	14
25	[AL SOLIDARNOŚCI] X [DUCHA]	13
26	[FILARETÓW] X [ZANA]	13
27	[MEŁGIEWSKA] X [TURYSTYCZNA]	13
28	[UNII LUBELSKIEJ] X [AL ZYGMUNTOWSKIE]	13
29	[WITOSA] X [CHEMICZNA]	13
30	[AL KRAŚNICKA] X [WOJCIECHOWSKA]	12
31	[ANDERSA] X [LWOWSKA]	12
32	[JANA PAWŁA II] X [NADBYSTRZYCKA]	12
33	[TYSIĄCLECIA] X [PODZAMCZE]	12
34	[AL SPÓLDZ PRACY] X [ZWIĄZKOWA]	11
35	[ANDERSA] X [KORYZNOWEJ]	11
36	[DROGA MĘCZ MAJDANKA] X [LOTNICZA]	11
37	[FABRYCZNA] X [UNII LUBELSKIEJ]	11
38	[GŁĘBOKA] X [FILARETÓW]	11
39	[MEŁGIEWSKA] X [GOSPODARCZA]	11
40	[SZELIGOWSKIEGO] X [SMORAWIŃSKIEGO]	11
41	[AL KRAŚNICKA] X [AL RACŁAWICKIE]	10
42	[DROGA MĘCZ MAJDANKA] X [KRAŃCOWA]	10
43	[KUNICKIEGO] X [DYWIZJONU 303]	10

Zdarzenia drogowe zaistniałe w 2015 r. na obszarze działania Komendy Miejskiej Policji w Lublinie w 73 % powstały na terenie miasta Lublin (2014 r. – 80%). W stosunku do 2014 roku poziom bezpieczeństwa uległ poprawie. Odnotowano spadek ilości wypadków i kolizji drogowych oraz ofiar śmiertelnych ich uczestników.

W minionym roku na terenie miasta odnotowaliśmy spadki we wszystkich kategoriach zdarzeń drogowych. Niemal 11% spadek ilości wypadków drogowych oraz zmniejszenie o ponad 16% procent osób rannych w zdarzeniach drogowych to dobry prognostyk dający nadzieję na dalszy wzrost bezpieczeństwa ruchu drogowego w 2016 roku.

Na szczególną uwagę zasługuje zagadnienie bezpieczeństwa pieszych uczestników ruchu, bowiem w 2015 roku wśród 223 ofiar wypadków aż 99 stanowili piesi (42,48%).

Mając na uwadze powyższe w miesiącu maju 2015 r. przyjęty został „Program Poprawy Bezpieczeństwa Ruchu Pieszych na lata 2015 – 2016”, realizowany przez Wydział Ruchu Drogowego KMP w Lublinie od czerwca ubiegłego roku.

W założeniach program zawarto:

1. ukierunkowanie pracy policjantów Wydziału Ruchu Drogowego KMP w Lublinie na:
 - wykroczenia popełniane przez kierujących pojazdami naruszających prawa pieszych, w szczególności na oznakowanych przejściach dla pieszych;
 - wykroczenia popełniane przez niechronionych uczestników ruchu drogowego;

2. przeprowadzanie lokalnych, jednodniowych wzmożonych działań ukierunkowanych na poprawę bezpieczeństwa pieszych, w terminie i czasie wynikającym z analizy stanu bezpieczeństwa lub innych czynników mogących generować zagrożenie;
3. wykorzystywanie dostępnych urządzeń technicznych rejestrujących obraz w celu ujawniania wykroczeń popełnianych zarówno przez pieszych jak i kierujących, w szczególności w rejonie skrzyżowań i przejść dla pieszych.

Obserwowany od miesiąca czerwca 2015 r. spadek ilości wypadków drogowych w stosunku do analogicznego okresu roku 2014 może świadczyć o słuszności przyjętych kierunków programu i realizacji zakładanych celów.

Wraz z wejściem w życie w dniu 18 maja 2015 r. nowelizacji „Ustawy prawo o ruchu drogowym” funkcjonariusze Policji nabyli uprawnienie do zatrzymania dokumentu prawa jazdy za kierowanie pojazdem z prędkością przekraczającą dopuszczalną o więcej niż 50 km/h w obszarze zabudowanym. Egzekwowanie przepisu przynosi zauważalne zmniejszenie prędkości pojazdów poruszających się po ulicach miasta, co bezsprzecznie wpływa zarówno na ilość zdarzeń drogowych jak też ich następstwa.

Największe zagrożenie bezpieczeństwa w ruchu drogowym w roku 2015 odnotowano na ulicy Al. Witosa, na której to doszło do 8 wypadków drogowych i 2 ofiar śmiertelnych. W dalszej kolejności są: al. Spółdzielczości Pracy, al. Kraśnicka oraz ul. Orkana.

Od dnia 1 stycznia 2016 r. w Wydziale Ruchu Drogowego KMP w Lublinie powołano Zespół ds. profilaktyki społecznej, którego zadaniem będzie propagowanie właściwych zachowań i kształtowanie świadomości uczestników ruchu drogowego, a także inspirowanie innych podmiotów do działań profilaktyczno – edukacyjnych na rzecz poprawy bezpieczeństwa pieszych.

Zwiększenie stanu etatowego Wydziału Ruchu Drogowego KMP w Lublinie jakie następowało sukcesywnie od 2013 roku i realny, dostrzegalny wzrost ilości funkcjonariuszy pełniących służbę bezpośrednio na drogach, z pewnością przyczynia się do wzrostu bezpieczeństwa ruchu drogowego.

V. DZIAŁANIA W ZA KRESIE ZARZĄDZANIA KRYZYSOWEGO, OCHRONY LUDNOŚCI I SPRAW OBRONNYCH

Przedsięwzięcia podjęte przez Komendę Miejską Policji w Lublinie w zakresie zabezpieczenia imprez masowych:

1. liczba zabezpieczonych imprez masowych - 142 (w roku 2014 – 131),
2. związane z zarządzaniem kryzysowym:
 - imprezy sportowe masowe - 76 (w roku 2014 - 62),
 - mecze piłki nożnej - 23 (w roku 2014 - 12),
 - imprezy artystyczno- rozrywkowe 43 (w roku 2014 - 55),
 - powołania NOP - 75 (w roku 2014 - 50),
 - ogólna liczba policjantów skierowanych do zabezpieczeń - 3277 (w roku 2014 - 3975),
3. liczba zabezpieczonych zgromadzeń publicznych oraz protestów społecznych – 130 (w roku 2014 - 110),
4. ogólna liczba policjantów skierowanych do zabezpieczeń imprez masowych - 1134 (w roku 2014 - 988).

Współpraca z komórkami zarządzania kryzysowego Urzędu Miasta w Lublinie i innymi służbami zespolonymi

Na bieżąco utrzymywany jest kontakt z Wydziałem Bezpieczeństwa Mieszkańców i Zarządzania Kryzysowego Urzędu Miasta w Lublinie, Starostwem Powiatowym w Lublinie, Wojskową Komendą Uzuppełnień oraz Państwową Strażą Pożarną w Lublinie.

Zaangażowanie sił i środków policyjnych w likwidacji skutków zdarzeń o charakterze katastrofy naturalnej lub awarii technicznej.

W 2015 roku na terenie działania KMP w Lublinie nie zanotowano żadnego zdarzenia o charakterze katastrofy naturalnej lub awarii technicznej.

*Udział w ćwiczeniach - grach decyzyjnych
i szkoleniach organizowanych przez inne służby i organy*

- w dniu 26 lutego 2015 roku KMP w Lublinie wzięła udział w grze decyzyjnej, której organizatorem był Wojskowy Komendant Uzuppełnień w Lublinie. Celem gry było wypracowanie zasad współdziałania w zakresie uzupełniania potrzeb mobilizacyjnych jednostek wojskowych, powoływania żołnierzy rezerwy, pracowników i innych osób w trybie natychmiastowego stawiennictwa;
- w dniu 25 czerwca 2015 roku KMP w Lublinie wzięła udział w powiatowym treningu systemu wykrywania i alarmowania (SWA), którego celem było sprawdzenie współdziałania jednostek uczestniczących w Systemie Wczesnego Ostrzegania z miasta Lublin oraz powiatów lubelskiego, janowskiego, kraśnickiego, lubartowskiego, łęczyńskiego, opolskiego, puławskiego, ryckiego i świdnickiego w prognozowaniu i formowaniu meldunków NBC wg metodyki ATP-45 oraz prowadzeniu akcji ratunkowych po wystąpieniu nadzwyczajnych zagrożeń lub użyciu broni masowego rażenia (NBC);
- w dniu 29 września 2015 roku KMP w Lublinie wzięła udział w zabezpieczeniu szkolenia „pozorowane naruszenie systemu ochrony Wojewódzkiego Sztabu Wojskowego w Lublinie”. Szkolenie obejmowało sprawdzenie umiejętności współpracy Policji z Żandarmerią Wojskową w zakresie reagowania w sytuacji kryzysowej, jaką jest podłożenie ładunku wybuchowego;
- w okresie od 30 października do 30 listopada 2015 roku w komórkach i jednostkach organizacyjnych z terenu Miasta Lublin podległych KMP w Lublinie przeprowadzono alarmy ćwiczebne mające na celu sprawdzenie mobilności danej komórki / jednostki;
- w dniu 16 grudnia 2015 roku KMP w Lublinie wzięła udział w ćwiczeniu przeprowadzonym w Areszcie Śledczym w Lublinie przy ul. Południowej 5, którego celem była likwidacja zagrożenia powstałego w wyniku zbiorowego wystąpienia czynnego w postaci groźnego zakłócenia porządku przez osadzonych i osoby odwiedzające w sali widzeń aresztu oraz zagrożenia miejscowego powstałego w wyniku pożaru w pomieszczeniu pralni budynku wielofunkcyjnego. Ćwiczenie zorganizowane zostało we współdziałaniu z funkcjonariuszami Państwowej Straży Pożarnej oraz Grupy Interwencyjnej Służby Więziennej;
- w dniu 17 grudnia 2015 roku KMP w Lublinie wzięła udział w ćwiczeniu w Wojewódzkim Szpitalu Specjalistycznym im. Stefana Kardynała Wyszyńskiego Sp. z o.o. w Lublinie, którego celem było praktyczne przećwiczenie zachowania i postępowania pracowników na wypadek groźby podłożenia ładunku wybuchowego na terenie szpitala. Ćwiczenie obejmowało zapoznanie pracowników szpitala z zasadami postępowania w sytuacji

groźby podłożenia ładunku lub urządzenia wybuchowego oraz przeciwczenie ewakuacji oddziału szpitalnego (pacjentów i pracowników szpitala);

- w dniu 18 grudnia 2015 roku KMP w Lublinie wzięła udział w ćwiczeniu organizowanym przez Urząd Miasta Lublin pod kryptonimem ZIMA 2015, którego celem było sprawdzenie stawiennictwa kurierów z korporacji taksówkowych po ogłoszeniu Akcji Kurierskiej na terenie miasta Lublina oraz prawidłowości wypełniania dokumentacji przez kurierów.

Monitoring wizyjny

Zgodnie z przyjętą koncepcją, monitoringiem wizyjnym obejmowane są etapowo miejsca uznane za niebezpieczne, ze szczególnym uwzględnieniem ciągów komunikacji pieszej, skrzyżowań o dużym natężeniu ruchu, zagrożonych przestępczością pospolitą. Miejsca te są typowane w drodze wspólnych uzgodnień władz miasta z przedstawicielami służb odpowiedzialnych za bezpieczeństwo i porządek publiczny oraz przedstawicielami samorządów pomocniczych.

Należy podkreślić, że System Monitoringu Wizyjnego Miasta Lublin umożliwia szybką reakcję odpowiednich służb, poprawia efektywność wykorzystania patroli oraz pozwala na realizację czynności zleconych przez jednostki Policji, oddziałuje prewencyjnie na potencjalnych sprawców przestępstw i wykroczeń. Obraz zarejestrowany przez kamery monitoringu jest wykorzystywany w procesie wykrywczym przy ustalaniu sprawców zdarzeń przestępczych.

Według stanu na dzień 31.12.2015 r. na terenie miasta Lublina zainstalowanych było łącznie 160 kamer (informacja z WBMiZK UM Lublin z dnia 20.01.2016 r.), w tym 13 kamer w jakości HD.

Poniższa tabela przedstawia liczbę stwierdzonych zdarzeń, które ujawniono przy pomocy monitoringu wizyjnego:

Liczba przestępstw stwierdzonych, które zostały ujawnione dzięki funkcjonowaniu monitoringu wizyjnego		Liczba sprawców, których ujęto bezpośrednio na „gorącym uczynku” lub w bezpośrednim pościgu w wyniku korzystania z monitoringu wizyjnego		Liczba sprawców, których zidentyfikowano dzięki nagraniom wykonanym w ramach monitoringu wizyjnego (z wyłączeniem sprawców o których mowa w pkt 3)	
2014	2015	2014	2015	2014	2015
20	20	40	9	53	29

Wskaźnikiem obrazującym szybkość podjęcia przez Policję interwencji od momentu uzyskania informacji o zdarzeniu jest czas reakcji na zdarzenie.

Wskaźnik ten kształtował się na poziomie 9 minut 39 sekund (w 2014 r. 11 minut 00 sekund) i jest to wartość średnia czasu reakcji na wszystkie zdarzenia zgłoszone w roku 2015, których na terenie powiatu grodzkiego zaistniało 46 440 (2014 r. – 47 613).

VI. DZIAŁANIA URZĘDU MIASTA NA RZECZ POLICJI

W 2015 r. KMP w Lublinie otrzymała od Urzędu Miasta Lublin w ramach Wojewódzkiego Funduszu Wsparcia Policji środki finansowe w kwotach:

- 280 000 zł z przeznaczeniem na patrole ponadnormatywne;
- 26 000 zł z przeznaczeniem na patrole ponadnormatywne „przyjazne patrole”;
- 10 000 zł z przeznaczeniem na stroje dla rowerzystów oraz serwis rowerowy;
- 9 999,24 zł z przeznaczeniem na zakup maskotek policyjnych;
- 5 000 zł z przeznaczeniem na zakup psa służbowego.

VII. OCENA REALIZACJI ZADAŃ W ZAKRESIE BEZPIECZEŃSTWA PUBLICZNEGO

Odnosząc się do realizacji zadań w zakresie bezpieczeństwa i porządku publicznego na terenie powiatu grodzkiego w porównaniu do roku 2014, należy stwierdzić:

- spadek o 723 ilości wszczętych postępowań przygotowawczych;
- spadek o 629 ilości wszczętych postępowań przygotowawczych o charakterze kryminalnym;
- spadek ilości wszczętych postępowań w podstawowych kategoriach przestępstw kryminalnych, tj: kradzież z włamaniem – mniej o 174, kradzież cudzej rzeczy – mniej o 120, rozbój i wymuszenie rozbójnicze – mniej o 12, bójka i pobicie – mniej o 3; uszkodzenie rzeczy – mniej o 36, uszczerbek na zdrowiu – mniej o 11;
- spadek o 91 ilości wszczętych postępowań przygotowawczych w kategorii przestępstw gospodarczych;
- spadek o 7 ilości wszczętych postępowań przygotowawczych w kategorii przestępstw z ustawy o przeciwdziałaniu narkomanii, przy jednoczesnym spadku o 233 czynów stwierdzonych w przedmiotowej kategorii przestępstw;
- spadek o 4,35 % wskaźnika wykrywalności ogólnej sprawców we wszystkich kategoriach przestępstw, który wyniósł 53,05 %;
- spadek o 6,8 % wskaźnika wykrywalności ogólnej sprawców w kategoriach przestępstw o charakterze kryminalnym, który wyniósł 46,7%;
- spadek o 24 ilości wypadków drogowych przy jednoczesnym spadku o 1 ilości ofiar śmiertelnych w wypadkach;
- spadek o 42 ilości osób rannych;
- spadek o 356 ilości zgłoszonych kolizji drogowych;
- wzrost o 400 ilości zatrzymanych sprawców przestępstw na gorącym uczynku, sporządzono 2336 wniosków do Sądu, wylegitymowanych zostało 122 937 osób;
- spadek o 1 minutę 21 sekund czasu reakcji na zgłoszone zdarzenie (z 11 minut 00 sekund w 2014 r. do 9 minut 39 sekund w 2015 r.).

Zaprezentowane wyniki obrazują wzrost poziomu bezpieczeństwa i porządku publicznego na terenie powiatu grodzkiego. W 2016 roku współpraca policjantów Komendy Miejskiej Policji w Lublinie z przedstawicielami samorządu lokalnego będzie nadal kontynuowana, w celu podniesienia poziomu bezpieczeństwa mieszkańców i osiągnięcia nie mniej satysfakcjonujących wyników.

I Zastępca
Komendanta Miejskiego Policji
w Lublinie
podinsp. Marusz Kołtun

Wykonano w 2 egz.

Egz. Nr 1 – Urząd Miasta Lublin

Egz. Nr 2 – a/a