

ZATWIERDZAM
Komenda Miejska Policji
w Lublinie

DEUK NR 139-1

Insp. Dariusz Szkodziński

12.01.2015

L.dz. KR SN -232 /15



LUBLIN - STYCZEŃ - 2015 r.

WSTĘP

W formułowaniu zadań przewidzianych do realizacji w 2014 roku przez policjantów Komendy Miejskiej Policji w Lublinie uwzględniono priorytety wynikające z głównych kierunków pracy Policji – określonych przez Komendanta Głównego Policji w „Priorytetach Komendanta Głównego Policji na lata 2013 – 2015” jak również określonych przez Lubelskiego Komendanta Wojewódzkiego Policji w „Strategii Wojewódzkiej Policji na lata 2013 - 2015” wynikającej z diagnozy lokalnej.

Przeprowadzona diagnoza wskazuje, iż w latach 2013-2015 podczas realizacji zadań w szczególności należy:

- dążyć do utrzymania niskiego poziomu zagrożenia przestępczością na 100 tys. mieszkańców,
- dbać o wysoką jakość i skuteczność podejmowanych działań, celem utrzymania wysokiego zaufania obywateli do Policji i poczucia bezpieczeństwa,
- utrzymywać ścisłą współpracę ze społecznościami lokalnymi, co pozwoli skutecznie identyfikować problemy,
- uwzględnić wzrost przestępczości przeciwko mieniu ze względu na utrzymujący się w regionie wysoki wskaźnik bezrobocia,
- zwiększyć skuteczności poszukiwań osób ukrywających się przed wymiarem sprawiedliwości,
- działania dotyczące zwalczania przestępczości narkotykowej ukierunkować na ujawnianie dilerów,
- przewidywać wykorzystanie zaawansowanych technologii informatycznych i komunikacyjnych do celów przestępczych (skimming, phishing, sharing, nielegalne rozpowszechnianie utworów z naruszeniem ustaw, przejmowanie kont, kradzieże tożsamości oraz rozwój szeroko rozumianej przestępczości komputerowej), a także przestępczości na szkodę operatorów usług teleinformatycznych,
- uwzględniać występowanie przestępczości trans - granicznej (przemyt towarów),
- brać pod uwagę wysokie zagrożenie wypadkami drogowymi ze strony uczestników ruchu drogowego będących pod wpływem alkoholu,
- uwzględnić konieczność zwiększenia bezpieczeństwa niechronionych uczestników ruchu drogowego,
- zapewnić bezpieczeństwo mieszkańcom Lublina i uczestnikom imprez sportowych w związku z działalnością nowo otwartego stadionu miejskiego,
- efektywnie wykorzystywać dostępne narzędzia celem ograniczenia przemocy domowej i zabójstw popełnianych w rodzinie,
- kontynuować projekty profilaktyczne mające na celu zwiększenie świadomości społeczeństwa, zapobieganie patologiom i kształtowanie właściwych zachowań.

Wymienione dokumenty określają zadania Policji, które zmierzają do spełnienia oczekiwań społecznych w zakresie poczucia bezpieczeństwa, porządku publicznego, ograniczenia zagrożeń i patologii, edukacji wiktymologicznej i upowszechniania informacji o efektach policyjnych działań. W ubiegłym roku zorganizowano 5 debat społecznych, które były okazją do poznania oczekiwań społeczności lokalnych, a także zwróciły uwagę na obawy i potrzeby uczestników mające związek z zadaniami Policji.

Komenda Miejska Policji w Lublinie działa w granicach administracyjnych lubelskich powiatów obejmujących: miasto Lublin (powiat grodzki) oraz przyległe gminy miejsko-wiejskie i wiejskie (powiat ziemski).

Powiat grodzki, zawarty w granicach administracyjnych miasta Lublina zamieszkuje około 355 000 mieszkańców. Obszar powiatu grodzkiego wynosi 147,5 km².

Przez teren działania Komendy Miejskiej Policji w Lublinie przebiegają dwie drogi krajowe: nr 12 (Warszawa – Lublin – Zamość – Hrebennie) i nr 19 (Rzeszów – Lublin – Białystok), które zaliczane są do najbardziej uczęszczanych na terenie województwa lubelskiego, przez co mają duży wpływ na stan bezpieczeństwa i porządku publicznego.

Na terenie Lublina do dnia 31.12.2014 roku swoje siedziby miało osiem Komisariatów Policji, których policjanci zajmują się zapewnieniem bezpieczeństwa w poszczególnych dzielnicach miasta. Z dniem 01.01.2015 r., poprzez włączenie do Komisariatu III Policji w Lublinie, zlikwidowany został Komisariat VIII Policji z siedzibą przy ul. Piłsudskiego 17 w Lublinie.

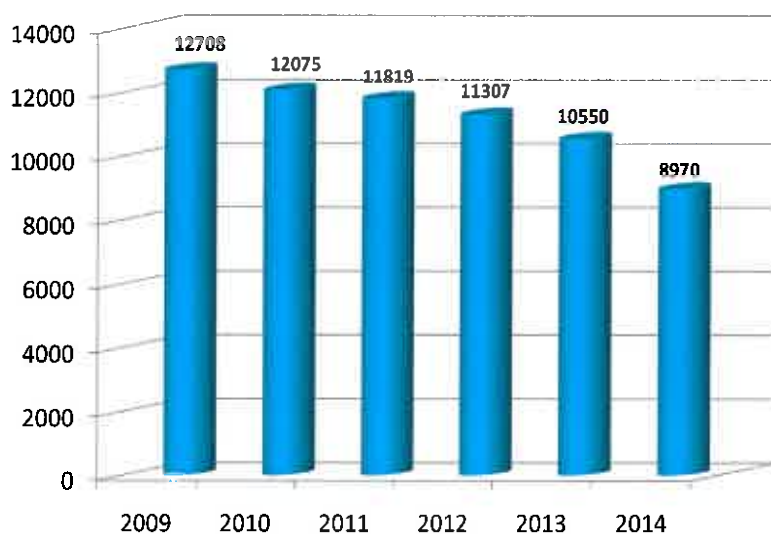
I. ZAGROŻENIE PRZESTĘPCZOŚCIĄ

W 2014 roku na terenie lubelskiego powiatu grodzkiego i ziemskiego **wszczęto ogółem 12 259** postępowań przygotowawczych (2013 r. – 14 295), tj. o **2 036 mniej** w porównaniu do roku ubiegłego.

Na terenie lubelskiego powiatu grodzkiego wszczęto ogółem **8 970** postępowań (tj. o **1 580 mniej** niż w 2013 r.).

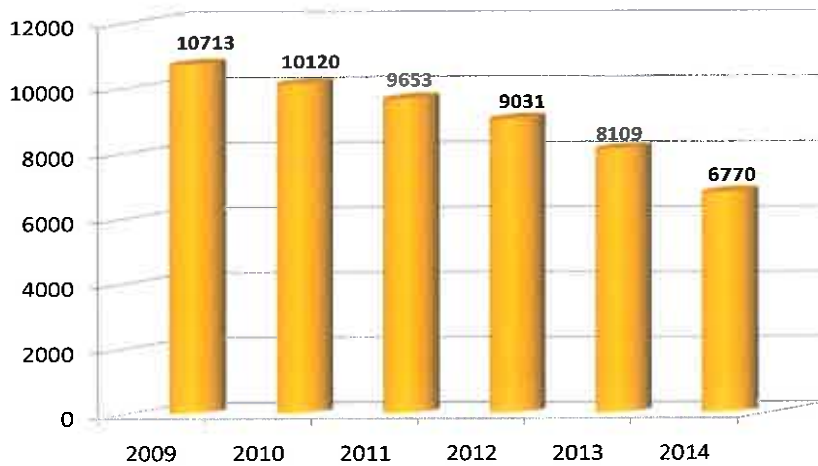
Z przedstawionych poniżej danych wynika, iż na terenie powiatu od 2009 roku liczba wszczętych postępowań przygotowawczych systematycznie maleje.

Liczba postępowań wszczętych



W odniesieniu do liczby postępowań wszczętych w kategorii przestępstw kryminalnych na terenie lubelskiego powiatu grodzkiego odnotowano **spadek z 8 109 w 2013 roku do 6 770 w 2014 r., tj. o 1 339 mniej.**

Liczba postępowań wszczętych o charakterze kryminalnym

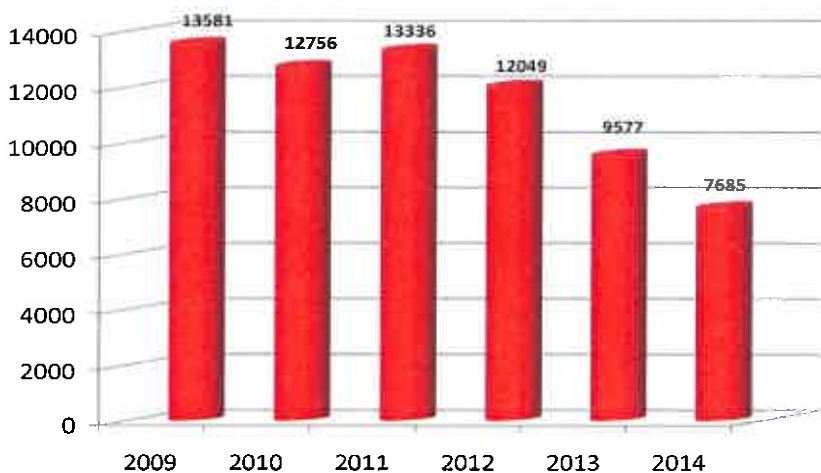


W odniesieniu do liczby postępowań wszczętych przez poszczególne jednostki organizacyjne podległe KMP w Lublinie w 2014 roku, dane obrazuje poniższa tabela:

<i>Jednostka</i>	<i>Przestępstwa ogółem</i>	<i>Przestępstwa kryminalne</i>	<i>Przestępstwa gospodarcze</i>
Komisariat I	1210	909	208
Komisariat II	1116	885	158
Komisariat III	1302	986	184
Komisariat IV	1675	1181	352
Komisariat V	1122	814	221
Komisariat VI	1092	859	159
Komisariat VII	1154	896	161
Komisariat VIII	299	240	28

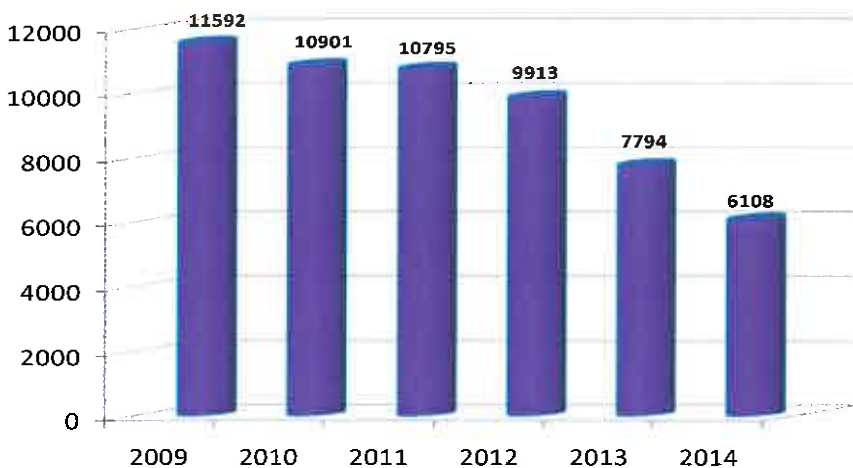
W 2014 roku odnotowano spadek w odniesieniu do ogółu **przestępstw stwierdzonych** osiągając poziom **7 685 tj. o 1 892 mniej** w porównaniu do roku ubiegłego (2013 r. – 9 577) i uzyskując dynamikę **80,2 %**.

Przestępstwa stwierdzone



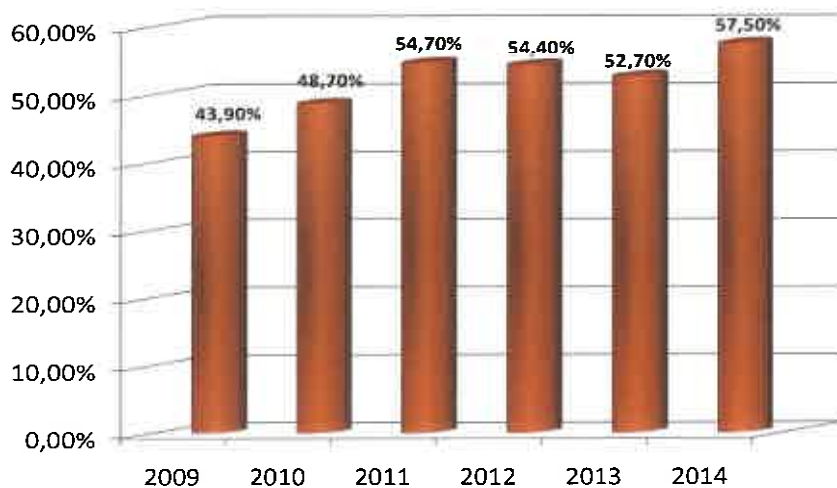
W odniesieniu do kategorii przestępstw **stwierdzonych o charakterze kryminalnym** odnotowano spadek tj. z **7 794** w 2013 r. do **6 108** w 2014 r. (**1 686 czynów mniej**) osiągając dynamikę na poziomie **78,4 %**.

Przestępstwa kryminalne stwierdzone



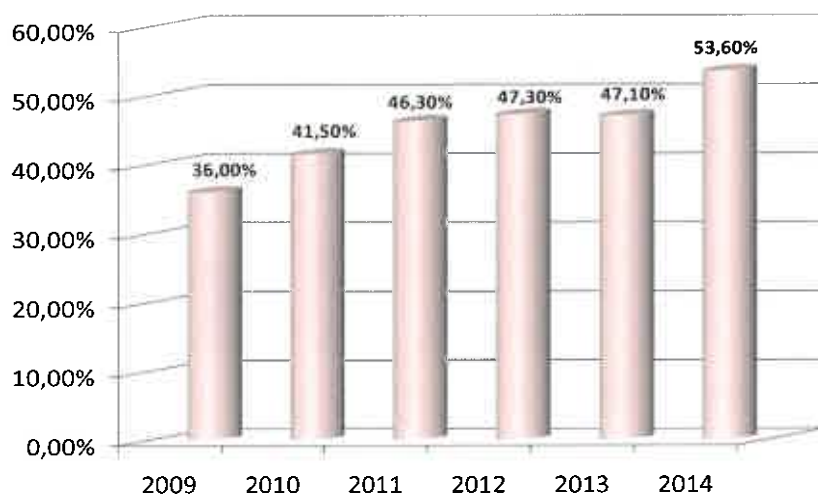
Wskaźnik wykrywalności ogólnej we wszystkich kategoriach przestępstw na terenie lubelskiego powiatu grodzkiego ukształtował się na koniec 2014 roku na poziomie **57,5 %** i był **o 4,8 % wyższy** od uzyskanego w 2013 roku (52,7 %).

Wykrywalność przestępstw



Wskaźnik wykrywalności przestępstw o charakterze kryminalnym osiągnął na koniec 2014 roku poziom **53,6 %** i w porównaniu do roku ubiegłego był **o 6,5 % wyższy** (2013 roku – 47,1 %).

Wykrywalność przestępstw kryminalnych



W omawianym okresie na terenie powiatu grodzkiego wykryto (Komisariaty Policji I-VIII) ogółem **4 418** przestępstw (2013 r. – 5 050).

Ustalono **3 549** podejrzanych (2013 r. – 3 394), w tym **214 nieletnich** i sporządzono **2 874** wniosków o akt oskarżenia (2013 r.- 3 180).

W prowadzonych postępowaniach przygotowawczych w 1 441 przypadkach zastosowano instytucję opisaną w art. 335 kpk, tzw. „dobrowolnego poddania się karze (2013 r. – 1 685).

Przestępczość kryminalna

W 2014 roku stwierdzone przestępstwa kryminalne stanowiły **79,5 %** (2013 r. – 81,3%) ogółu przestępstw. W sprawach o przestępstwa kryminalne w 2014 roku na terenie powiatu grodzkiego stwierdzono **6 108 przestępstw tj. o 1686 mniej** niż w 2013 r.

Na spadek przestępczości wpłynęło zmniejszenie ilości wszczętych postępowań przygotowawczych o charakterze kryminalnym – z 8 109 w 2013 roku do 6 670 w 2014 roku (dynamika – 82,3 %) przy uzyskanym wzroście wykrywalności w tej kategorii do wielkości **53,6 %** (47,1 % w 2013 r.).

Podstawowymi kategoriami przestępstw kryminalnych mającymi zasadniczy wpływ na poczucie bezpieczeństwa są:

- kradzież cudzej rzeczy,
- kradzież z włamaniem,
- kradzież samochodu,
- rozbój i wymuszenie rozbójnicze,
- bójka i pobicia,
- uszkodzenie mienia,
- uszczerbek na zdrowiu.

W kategoriach tych zanotowano spadek liczby zarówno wszczętych postępowań przygotowawczych jak i stwierdzonych w tych postępowaniach czynów, co obrazuje poniższe zestawienie:

liczba wszczętych postępowań przygotowawczych:

- kradzież rzeczy: z **2 515** w 2013 r. do **1 622** w 2014 r. (mniej o 893);
- kradzież z włamaniem: z **1 596** w 2013 r. do **1 144** w 2014 r. (mniej o 452);
- kradzież samochodu: z **97** w 2013 r. do **60** w 2014 r. (mniej o 37);
- rozbój i wymuszenie rozbójnicze: z **199** w 2013 r. do **168** w 2014 r. (mniej o 31);
- bójka i pobicie: z **115** w 2013 r. do **105** w 2013 r. (mniej o 10);
- uszkodzenie mienia: z **728** w 2013 r. do **587** w 2013 r. (mniej o 141);
- uszczerbek na zdrowiu: z **153** w 2013 r. do **149** w 2014 (mniej o 4);

liczba stwierdzonych czynów:

- kradzież rzeczy: z **2 504** w 2013 r. do **1 599** w 2014 r. (mniej o 905);
- kradzież z włamaniem: z **1 720** w 2013 r. do **1 206** w 2014 r. (mniej o 514);
- kradzież samochodu: z **90** w 2013 r. do **62** w 2014 r. (mniej o 28);
- rozbój i wymuszenie rozbójnicze: z **220** w 2013 r. do **171** w 2014 r. (mniej o 49);
- bójka i pobicie: z **83** w 2013 r. do **85** w 2014 r. (więcej o 2);
- uszkodzenie mienia: z **671** w 2013 r. do **536** w 2014 r. (mniej o 135);
- uszczerbek na zdrowiu: z **118** w 2013 r. do **87** w 2014 r. (mniej o 31).

Przestępstwa z Ustawy o przeciwdziałaniu narkomanii

W analizowanym okresie z Ustawy o przeciwdziałaniu narkomanii **wszczęto 466** postępowań przygotowawczych, tj. **o 22 więcej** niż w 2013 roku (**dynamika wszczęć – 105%**), **stwierdzono 721** przestępstw, tj. **o 73 mniej** niż w 2013 r. (**dynamika – 90,8 %**).

Do rejonów szczególnie zagrożonych przestępczością narkotykową należy uznać rejon Komisariatu I, II, IV, VI, VII, a więc rejony dużych osiedli mieszkaniowych oraz centrum m. Lublina, gdzie usytuowane są puby, kluby nocne, dyskoteki, akademiki i domy studenckie.

W 2014 roku **ustalono 508 podejrzanych** (w 2013 r. – 491), w tym **63 nieletnich** (2013 r. – 59).

Przestępczość gospodarcza

Przestępczość gospodarcza na terenie lubelskiego powiatu grodzkiego stanowi trzecią kategorię zagrożenia, po przestępstwach kryminalnych i drogowych.

W 2014 roku wszczęto 1 471 postępowań o charakterze gospodarczym, tj. o 12 więcej w porównaniu do 2013 r. (1 459), stwierdzono 959 czynów (w 2013 r. – 1 005). Nastąpił wzrost dynamiki wszczęć – 100,8 % i spadek dynamiki czynów stwierdzonych – 95,4 %.

Ustalono **403 podejrzanych** (w tym 2 nieletnich), w 2013 r. – 511 (w tym 5 nieletnich).

Przestępczość i demoralizacja nieletnich

Istotnym zagadnieniem jest podkreślenie działań Policji na rzecz zwalczania patologii społecznych, zapobiegania negatywnym zjawiskom wśród dzieci i młodzieży oraz ukazanie przedsięwzięć policyjnych w interesie ochrony dziecka i rodziny.

W 2014 roku ustalono 214 nieletnich sprawców czynów karalnych, wśród których :

- kradzież cudzej rzeczy – 56 nieletnich (2013 r. – 103);
- kradzież z włamaniem – 25 nieletnich (2013 r. – 157);
- uszkodzenie mienia – 14 nieletnich (2013 r. – 70);
- rozbój i wymuszenie rozbójnicze – 19 nieletnich (2013 r. – 58);
- uszczerbek na zdrowiu – 5 nieletnich (2013 r. – 19);
- bójka lub pobicie – 11 nieletnich (2013 r. – 35);
- ustawa o przeciwdziałaniu narkomanii – 53 nieletnich (2013 r. – 74).

W „przestępczości nieletnich” dominowały szczególnie takie kategorie przestępstw jak: kradzież z włamaniem i kradzież cudzej rzeczy oraz przestępstwa z Ustawy o przeciwdziałaniu narkomanii.

II. SŁUŻBA PREWENCYJNA

Zgodnie z art.1 Ustawy z dnia 6 kwietnia 1990 roku o Policji, podstawowym zadaniem Policji jest bezpieczeństwo obywateli, którego miarą jest rzeczywiste poczucie bezpieczeństwa każdego z nich. Z uwagi na powyższe na wzrost poczucia bezpieczeństwa społeczności lokalnej wpływa min. prawidłowo dyslokowana służba prewencyjna, realizująca zadania służbowe na terenie miasta Lublin. Podstawowym celem zakładanym w 2014 roku przez Komendę Miejską Policji w Lublinie był wzrost poczucia bezpieczeństwa obywateli oraz ograniczenie przestępstw i wykroczeń w szczególności uciążliwych społecznie.

Komenda Miejska Policji w Lublinie w 2014 roku na teren miasta Lublina skierowała do służby patrolowej i obchodowej ogółem **49 909** policjantów.

W 2014 roku policjanci z Komisariatów I – VIII Policji w Lublinie oraz Wydziału Wywiadowczego KMP w Lublinie w ramach realizowanych zadań w zakresie bezpieczeństwa i porządku publicznego na terenie lubelskiego powiatu grodzkiego uzyskali następujące wyniki:

DANE	2014 rok
Zatrzymani sprawcy przestępstw na gorącym uczynku	817
Zatrzymani sprawcy przestępstw narkotykowych	113
Liczba nałożonych mandatów karnych ogółem za wszystkie wykroczenia	5954
Liczba sporządzonych wniosków o ukaranie	3041
Ilość osób legitymowanych	106 114

Zgodnie z celami określonymi w Strategii działania Lubelskiego Komendanta Wojewódzkiego Policji, zadania policjantów służb patrolowych i dzielnicowych ukierunkowane zostały na zwiększenie aktywności w ujawnianiu wykroczeń szczególnie uciążliwych dla społeczeństwa (niszczenie cudzej rzeczy – 124 k.w., zakłócenie spokoju i porządku publicznego – 51 k.w., wykroczenia przeciwko obyczajności publicznej – rozdział XVI k.w., kradzieże cudzej rzeczy – art. 119 k.w, art. 43' ustawy o wychowaniu w trzeźwości i przeciwdziałania alkoholizmowi).

W związku z powyższym w roku 2014 podejmując działania ukierunkowane na przeciwdziałanie popełnianiu wykroczeń policjanci osiągnęli następujące wyniki w służbie:

DANE	2014 rok
Liczba wykroczeń ujawnionych ogółem	57273
Liczba ujawnionych wykroczeń społecznie uciążliwych (ogółem), w tym:	9320
– niszczenie cudzej rzeczy (art. 124 kw)	666
– kradzież cudzej rzeczy (art. 119 kw)	4563
– zakłócanie porządku i spokoju publicznego (art. 51 kw)	1530
– spożywanie alkoholu w miejscu publicznym (art. 43 ustawy o wychowaniu w trzeźwości)	2290

* dane za okres 2014 roku na podstawie Systemu Elektronicznej Sprawozdawczości Policji

III . DZIAŁANIA PROFILAKTYCZNO – PREWENCYJNE

Wzorem lat ubiegłych policjanci Komendy Miejskiej Policji w Lublinie kontynuowali działania profilaktyczne. W 2014 roku organizowano działania programowe zmierzające do zapobiegania przestępczości oraz zjawiskom kryminogennym, w szczególności patologii alkoholizmu i narkomanii wśród dzieci i młodzieży. Inicjowano ponadto działania z zakresu bezpieczeństwa wśród społeczności lokalnej.

Charakterystykę realizowanych przedsięwzięć obrazuje poniższa tabela:

PROGRAMY PREWENCYJNE	PROGRAMY PROFILAKTYCZNE
„Puste Ławki – STOP” – Gimbus Patrol, „Czy psy muszą gryźć”, „Identyfikacja- GRAWER II”, „Lubelski Zintegrowany System Bezpieczeństwa Akademickiego”, „Bezpieczna Taksówka”, „Bezpieczna droga do szkoły i domu”, „Stop Kradzieżom”. „Razem Bezpieczniej”.	„Razem przeciwko przemocy”, „Wolność”, „Policyjna maskotka przyjacielem dziecka”, „Miejski pokój przyjęć dla ofiar przemocy”, „Potrzebujesz pomocy zadzwoń 535 53 30”, „Jestem bezpieczny”, „Internetowe pułapki”.

Przedstawiciele Komendy Miejskiej Policji w Lublinie w 2014 roku uczestniczyli w pracach i posiedzeniach:

- Komisji Bezpieczeństwa i Porządku Publicznego działającej przy Prezydencie Miasta Lublin,
- Komisji Bezpieczeństwa i Porządku Publicznego działającej przy Staroście Lubelskim,
- Zespołu Interdyscyplinarnego ds. przeciwdziałania przemocy w rodzinie działającym przy Prezydencie Miasta Lublin,
- Grupach roboczych ds. przeciwdziałania przemocy w rodzinie.

Procedura interwencji Policji wobec przemocy w rodzinie „Niebieskie Karty”

W okresie 2014 roku na terenie jednostek podległych KMP w Lublinie w ramach przeprowadzonych interwencji domowych dotyczących przemocy w rodzinie sporządzonych zostało **876** Niebieskich Kart.

- Liczba osób, co do których istnieje podejrzenie, że są dotknięte przemocą – **1110**:
 - kobiet – 828
 - mężczyzn – 108
 - małoletnich – 174

- Liczba osób, wobec których istnieje podejrzenie, że stosują przemoc w rodzinie - **877**:
 - kobiet – 65
 - mężczyzn – 809
 - nieletnich - 3

- Liczba zatrzymanych osób, wobec których istnieje podejrzenie, że stosują przemoc w rodzinie - **129**:
 - kobiet – 2
 - mężczyzn – 126
 - nieletnich- 1

- Liczba osób, wobec których istnieje podejrzenie, że stosują przemoc w rodzinie będąc pod wpływem alkoholu – **448**:
 - kobiet – 13
 - mężczyzn – 435
 - nieletnich - 0

- w tym:
 - przewiezionych do policyjnych pomieszczeń dla osób zatrzymanych lub doprowadzonych do wytrzeźwienia – **233**:
 - kobiet – 4
 - mężczyzn – 229
 - nieletnich - 0

*dane na podstawie Systemu Elektronicznej Sprawozdawczości Policji za 2014 rok

**„Razem przeciwko przemocy”,
„Policyjna maskotka przyjacielem dziecka”**

W ramach realizacji w/wymienionych przedsięwzięć w Zespole ds. Nietletnich i Patologii Wydziału Prewencji Komendy Miejskiej Policji w Lublinie jako system wsparcia dla ofiar przemocy funkcjonuje *telefon konsultacyjno – informacyjny 81-535-53-30 „My Cię wysłuchamy i pomożemy”*.

W 2014 roku udzielono **50** porad telefonicznych oraz **81** porad indywidualnych osobom zgłaszającym się z problemami dotyczącymi przemocy oraz uzależnień. Kolejnym elementem wsparcia dla ofiar przemocy jest Miejski Pokój Przyjęć dla Ofiar Przemocy, w którym przesłuchiwane są małoletnie ofiary przestępstw. W ubiegłym roku przeprowadzono **1** przesłuchanie. Ofiarom przemocy udzielane jest wsparcie psychiczne i emocjonalne. Ponadto w ramach pomocy ofiarom przemocy w rodzinie przekazywane są adresy instytucji pomocowych działających na rzecz ofiar przemocy. Małoletnie ofiary przemocy w ramach rekompensaty doznanych krzywd otrzymują policyjną maskotkę „Sierżanta Poli”.

„Bezpieczna droga do szkoły i domu”, „Czy psy muszą gryźć”, „Wolność”, „Razem przeciwko przemocy”, „Internetowe pułapki”

- realizacja spotkań o charakterze edukacyjno-profilaktycznym dla uczniów, nauczycieli, rodziców, seniorów oraz grup zawodowych

Wydział Prewencji Komendy Miejskiej Policji w Lublinie realizuje powyższe programy poprzez edukację społeczeństwa, a także koordynuje działania realizowane przez dzielnicowych w zakresie rozpoznania oraz przeciwdziałania zjawiskom patologicznym, demoralizacji i przestępczości nieletnich.

W 2014 roku przeprowadzono **395** spotkań, w których uczestniczyło **24 151** osób, w tym **20 917** uczniów, **181** pedagogów i **3 053** rodziców. Tematyka spotkań dotyczyła szeroko pojętego bezpieczeństwa dzieci, problematyki przemocy i agresji rówieśniczej, a także odpowiedzialności nieletnich wobec prawa.

W ramach działań podejmowanych na rzecz wzrostu poczucia bezpieczeństwa osób starszych przeprowadzono **9** spotkań dla 301 „seniorów”, podczas których uwrażliwiano na działania oszustów, wykorzystujących podeszły wiek oraz wrażliwość osób starszych.

W 2014 roku policjanci Komendy Miejskiej Policji w Lublinie prowadzili również szkolenia z zakresu przeciwdziałania atakom terrorystycznym na obszarach kolejowych dla pracowników Przewozów Regionalnych SP. z o.o. Oddział Lubelski z siedzibą w Lublinie.

**Udział w akcjach popularyzujących pracę Policji
w zakresie działalności prewencyjnej oraz przeciwdziałania zjawiskom patologicznym.**

W 2014 roku policjanci Komendy Miejskiej Policji w Lublinie uczestniczyli w **58** akcjach popularyzujących pracę Policji w zakresie działalności prewencyjnej oraz przeciwdziałania zjawiskom patologicznym (w 2013 roku uczestniczono w **41** festynach). W ramach podejmowanych działań organizowano pokazy tresury psów policyjnych oraz sprzętu

policyjnego oraz przekazywano materiały o tematyce profilaktyczno – prewencyjnej, tj. odbłaski, magnesy z logo Bezpieczny Lublin oraz z numerami telefonów alarmowych, a także ulotki „Co zrobić w razie ataku psa”. Czynny udział brały również maskotki policyjne – sierżant Poli i sierżant Alicja.

Ponadto w 2014 roku zorganizowano 14 „Dni Otwartych” Komendy Miejskiej Policji w Lublinie, podczas których dzieci z lubelskich szkół i przedszkoli, a także studenci mieli możliwość zwiedzenia pomieszczeń KMP w Lublinie oraz zobaczenia pokazu sprzętu policyjnego i tresury psów policyjnych. W 2014 roku Komendę Miejską Policji w Lublinie zwiedziło ok. 1 350 osób (w 2013 roku zorganizowano 6 „Dni Otwartych” dla 1225 osób).

W czerwcu 2014 roku policjanci Komendy Miejskiej Policji w Lublinie oraz Lubelska Grupa PAT zorganizowali pod patronatem Prezydenta Miasta Lublin, Ogólnopolski Głos Profilaktyki. Celem tej akcji jest promowanie mody na życie wolne od uzależnień. W zorganizowanym happeningu oraz Zrywie Wolnych Serc uczestniczyli przedstawiciele Urzędu Miasta Lublin, Urzędu Marszałkowskiego w Lublinie, Regionalnego Ośrodka Polityki Społecznej, Kuratorium Oświaty w Lublinie oraz przedstawiciele organizacji pozarządowych i młodzież z terenu lubelskich szkół. Na Placu Zamkowym odbyło się szereg warsztatów, animacji, występów oraz spektakli w wykonaniu uczniów. W trakcie dyskusji – „**Głosu Profilaktyki**” młode osoby zgłosiły policjantom problem, jakim jest brak zainteresowania w dzisiejszych czasach ze strony rodziców - zbyt mało poświęcanego nieletnim czasu. W Ogólnopolskim głosie Profilaktyki uczestniczyło ok. 300 osób.

W grudniu natomiast 2014 roku policjanci Komendy Miejskiej Policji w Lublinie wspólnie z Wydziałem Bezpieczeństwa Mieszkańców i Zarządzania Kryzysowego Urzędu Miasta Lublin zorganizowali na oddziale dziecięcym jednego z lubelskich szpitali oraz w Placówce opiekuńczo-wychowawczej „Pogodny Dom” - „MIKOŁAJKI” W ramach tej akcji przeprowadzono spotkania z dziećmi na temat bezpiecznych zachowań. Każde dziecko otrzymało mikołajkowy prezent. W spotkaniu uczestniczył również policjant przebrany za Św. Mikołaja, a także Sierżant Poli. Prezenty mikołajkowe dla dzieci zostały zakupione przez Wydział Bezpieczeństwa Mieszkańców i Zarządzania Kryzysowego Urzędu Miasta Lublin.

Ponadto promując przedsięwzięcia prewencyjne:

Zorganizowano konkurs „Nasz Dzielnicowy Roku 2014”. Konkurs odbył się przy współpracy gazety „Dziennik Wschodni” - zgodnie z Decyzją Komendanta Miejskiego Policji w Lublinie Nr 310/2014 z dnia 04 listopada 2014 roku. Udział wzięło 63 dzielnicowych. Na terenie miasta Lublina I miejsce w plebiscycie przeprowadzonym na łamach gazety zajął mł. asp. Stanisław Piekarczyk z Komisariatu V Policji w Lublinie, zdobywając 366 głosów, II miejsce – sierż. szt. Jacek Kamiński -284 głosów, III miejsce – asp. Arkadiusz Lendzion – 278 głosów.

Przeprowadzono również XIV edycję konkursu „Jestem Bezpieczny”, którego celem jest upowszechnianie wiedzy o zagrożeniach, z jakimi młodzi ludzie mogą spotkać się w swym codziennym życiu, a także rozwijanie postaw umożliwiających unikanie, zapobieganie i pokonywanie niebezpieczeństw. W konkursie udział wzięli uczniowie klas IV – VI szkół 10 szkół podstawowych z Lublina oraz gmin Niemce, Bychawa i Bełżyce. Zwyciężyła drużyna ze Szkoły Podstawowej nr 30 w Lublinie. Nagrody dla uczestników konkursu zakupione zostały przez Wydział Bezpieczeństwa Mieszkańców i Zarządzania Kryzysowego Urzędu Miasta Lublin.

Opracowywanie programów i materiałów do działań o charakterze profilaktyczno- prewencyjnym

W 2014 roku z Wydziału Bezpieczeństwa Mieszkańców i Zarządzania Kryzysowego Urzędu Miasta Lublin pozyskano środki finansowe w kwocie 5 000 zł. na zakup materiałów profilaktyczno – prewencyjnych, tj. odbłaski, magnesy, długopisy z logo „BEZPIECZNY LUBLIN” oraz ulotki „Co zrobić w razie ataku psa”. Materiały te wykorzystywane są podczas spotkań z dziećmi, młodzieżą, pedagogami oraz rodzicami.

Wydział Zdrowia i Spraw Społecznych Urzędu miasta Lublin przekazał natomiast środki finansowe w kwocie 10 000 zł., które pozwoliły na zakup maskotek policyjnych „Sierżanta Poli”. Zakupione maskotki przekazywane są małoletnim ofiarom bądź świadkom przestępstw.

Ponadto z Krajowego Biura Przeciwdziałania Narkomanii otrzymano materiały informacyjno – edukacyjne dotyczące profilaktyki narkotykowej, które przekazywano w trakcie spotkań z rodzicami i gronem pedagogicznym.

Kolportaż plakatów i ulotek o tematyce prewencyjno - informacyjnej

Plakaty: „Nie daj szansy złodziejowi”, „Razem przeciwko przemocy”,

Ulotki: „Co zrobić w razie ataku psa”, „Jak nie stać się ofiarą przestępstwa”,

Materiały profilaktyczne skierowane do najmłodszych: odbłaski, długopisy, magnesy.

Zintegrowane działania prewencyjne pod nazwą „GIMBUS PATROL” w ramach programu „Puste Ławki – Stop”

W ramach „Zintegrowanych działań prewencyjnych” pod nazwą „GIMBUS PATROL”, których celem jest poprawa bezpieczeństwa dzieci i młodzieży patrolowano rejony wokół szkół, ze szczególnym zwróceniem uwagi na miejsca spotykania się młodzieży oraz monitorowano miejsca wypoczynku ze szczególnym uwzględnieniem bezpieczeństwa młodzieży.

W ramach pełnionych 131 służb w roku 2014 policjanci i funkcjonariusze Straży Miejskiej Miasta Lublin osiągnęli następujące wyniki :

- zatrzymali na gorącym uczynku popełnienia przestępstwa – 4,
- zatrzymali osoby poszukiwane – 2,
- doprowadzili do wytrzeźwienia – 1,
- wylegitymowano - 846 osób,
- nałożono mandatów karnych – 142,
- sporządzono wnioski o ukaranie – 27.

Jednocześnie przeprowadzili szereg rozmów z dziećmi, młodzieżą, dyrekcją i pedagogami ze szkół podstawowych, gimnazjalnych i średnich.

W trakcie realizacji Zintegrowanych działań prewencyjnych pod nazwą „GIMBUS PATROL” ustalono, że:

- dyrekcje szkół pozytywnie oceniają przebieg akcji, zwracając uwagę na zwiększenie poczucia bezpieczeństwa w rejonach szkół na skutek patroli Policji i Straży Miejskiej,
- działania podejmowane przez funkcjonariuszy „Gimbus Patrol” oddziałują prewencyjnie na dzieci i młodzież.

„Bezpieczna Taksówka”

Celem tego programu jest podniesienie poziomu bezpieczeństwa kierowców taksówek, stanowiących grupę zawodową o dużym ryzyku, znajdujących się często w sytuacjach zagrożenia. Program ten pozwala na szybszy przepływ informacji do stanowiska kierownika KMP w Lublinie odnośnie zaistniałych zdarzeń na terenie miasta Lublina, co w rezultacie prowadzi do skrócenia czasu reakcji patroli policji na zaistniałe zdarzenia.

W ramach powyższego przedsięwzięcia działają dwa telefony alarmowego powiadamiania – przeznaczone do bezpośredniej łączności taksówkarzy z dyżurnym KMP w Lublinie – tel. 781 590 020 oraz z dyżurnym Straży Miejskiej Miasta Lublin – tel. 605 903 530.

„Stop Kradzieżom”

Podstawowym celem tego programu jest zapobieganie i ograniczanie ilości kradzieży występujących w miejscach lub okolicznościach, w których wykluczone są skuteczne działania w formie policyjnego patrolu lub obchodu, czyli obiektach zamkniętych takich jak: biura, przychodnie lekarskie, szpitale, szkoły, lokale gastronomiczne, dyskoteki, środki komunikacji miejskiej, instytucje. Ponadto celem programu jest:

- stałe monitorowanie zagrożenia kradzieżami na terenie działania Komendy Miejskiej Policji w Lublinie,
- kreowanie wśród mieszkańców tzw. „bezpiecznych zachowań” utrudniających sprawcom dokonanie kradzieży,
- zachęcanie dyrektorów, kierowników lub właścicieli instytucji, przychodni, szpitali, szkół, placówek handlowych, dyskotek itp. do podnoszenia poziomu bezpieczeństwa na terenie swoich placówek,
- zapewnienie stałej informacji dla mieszkańców o zagrożeniach kradzieżami oraz sposobach ich unikania,
- kreowanie dzielnicowych KMP w Lublinie (główni realizatorzy programu) jako policjantów odpowiedzialnych za stan bezpieczeństwa w podległych rejonach.

W głównej mierze realizatorami w/w programu są dzielnicowi Komendy Miejskiej Policji w Lublinie, których zadaniem jest ustalenie, na podstawie analizy stanu zagrożenia w podległych rejonach, wszystkich miejsc zagrożonych kradzieżami i podjęcie działań prewencyjnych polegających głównie na uświadomieniu - mieszkańcom, kierownictwu oraz pracownikom biur, instytucji, lokali gastronomicznych, placówek służby zdrowia – istnienia zagrożenia kradzieżami mienia oraz jednoczesne wskazanie sposobów unikania wymienionych zagrożeń.

W ramach tego programu w okresie 2014 roku dzielnicowi z Komisariatów Policji Komendy Miejskiej Policji w Lublinie przeprowadzili:

- 472 spotkania środowiskowe,
- 868 pogadanek i rozmów profilaktycznych,
- 60 pisemnych wystąpień dotyczących poprawy bezpieczeństwa w obiektach użyteczności publicznej zagrożonych kradzieżami mienia,
- 10 975 kontroli miejsc zagrożonych kradzieżami mienia (obiektów i instytucji),
- 481 działań na rzecz poprawy bezpieczeństwa osób i mienia w obiektach objętych programem „Stop Kradzieżom”,
- ujawniono 502 kradzieży w obiektach objętych programem „STOP KRADZIEŻOM” (sklepy, biura, placówki służby zdrowia, dworce, pokoje, w akademikach, galerie handlowe, restauracje, środki transportu MPK, itp.)

„Bezpieczeństwo Akademickie”

Przedsięwzięcia związane z realizacją założeń programu:

- kontynuowano współpracę z przedstawicielami władz uczelni oraz samorządów studenckich, w celu określenia oczekiwań i problemów społeczności studenckiej”,
- prowadzono spotkania dla pracowników administracji Katolickiego Uniwersytetu Lubelskiego z zakresu przepisów kodeksu karnego i uprawnień jakie im przysługują w stosunku do studentów (problematyka kontroli osobistej, badania na zawartość alkoholu w wydychanym powietrzu),
- podpisano Porozumienie z dnia 03 grudnia 2014 roku o współpracy pomiędzy Komendą Miejską Policji w Lublinie a Uniwersytetem Marii Curie – Skłodowskiej w Lublinie, Politechniką Lubelską, Wyższą Szkołą Ekonomii i Innowacji w Lublinie *w zakresie przeciwdziałania narkomanii i zagrożeniom terrorystycznym oraz zasad postępowania w przypadku wezwania i wejścia Policji na teren uczelni wyższej,*
- prowadzono zajęcia z zakresu bezpieczeństwa dla dzieci i młodzieży uczestniczącej w projekcie Uniwersytetu Otwartego. Zajęcia odbywały się na terenie Katolickiego Uniwersytetu Lubelskiego.
- w 2014 roku policjanci z Komendy Miejskiej Policji w Lublinie w ramach poprawy poczucia bezpieczeństwa lubelskich studentów monitorowali, a także brali czynny udział w zabezpieczeniu corocznych imprez studenckich.

Organizacja i funkcjonowanie patroli ponadnormatywnych realizowanych przez policjantów Komendy Miejskiej Policji w Lublinie

Na mocy Porozumienia Nr 01/BM/14 w sprawie zorganizowania w 2014 roku służb ponadnormatywnych funkcjonariuszy Komendy Miejskiej Policji w Lublinie, finansowanych ze środków stanowiących dochody własne miasta Lublin, do służby skierowano 875 pieszych patroli ponadnormatywnych, przy łącznej liczbie godzin służby – 14 000.

Patrole w 2014 roku kierowane były do służby na n/w trasy patrolowania w liczbie:

Trasa nr 1 (KP II) - ul. Lubartowska (od Al. Tysiąclecia do ul. Ruskiej), ul. Ruska, ul. Podzamecze, Al. Tysiąclecia, ul. Targowa, ul. Nadstawna, ul. Nowy Plac Targowy, ul. Cerkiewna, Dworzec PKS, TRANSPED – **98**

Trasa nr 2 (KP I) – ul. Lubartowska (od Al. Tysiąclecia do ul. Kowalskiej), ul. Kowalska, Plac Zamkowy, Al. Tysiąclecia, ul. Cyrulicza, ul. Furmańska – **59**

Trasa nr 3 (KP I) – ul. Lubartowska (od ul. Noworybnej do Bramowej), ul. Noworybna, ul. Ku Farze, ul. Rybna, ul. Grodzka, ul. Archidiakońska, ul. Złota, ul. Dominikańska, ul. Jezuicka, ul. Rynek, ul. Olejna, ul. Szambelańska, ul. Bramowa – **103**

Trasa nr 4 (KP I) - Pl. Łokietka, ul. Krakowskie Przedmieście, ul. Kapucyńska, ul. Narutowicza, Plac Wolności, ul. Wróblewskiego, ul. Przechodnia, ul. Kozia, ul. Bernardyńska, ul. Żmigród, ul. Królewska – **49**

Trasa nr 5 (KP I) - Pl. Litewski, ul. Radziwiłłowska, ul. Staszica, ul. Krakowskie Przedmieście, ul. Kościuszki, ul. Peowiaków, ul. Kołłątaja, ul. 3 Maja – **54**

Trasa nr 6 (KP I) - ul. Chopina, ul. Krakowskie Przedmieście, ul. Kołłątaja, ul. Hempla, ul. Okopowa, ul. Karłowicza, Plac Kaczyńskiego – **78**

Trasa nr 7 (KP IV) - ul. Lipowa (od Al. Raławickich do ul. Rowerowej), CRH „Lublin - Plaza”, ul. Obrońców Pokoju, ul. Grotgiera, ul. M.C. Skłodowskiej, Al. Raławickie, Ogród Saski, Al. Jana Długosza, ul. Leszczyńskiego, ul. Wieniawska – **76**

Trasa nr 8 (KP V) – ul. Braci Wieniawskich, ul. Kaprysowa, ul. Koncertowa, ul. Smyczkowa, ul. Legendy. (tj. obszar osiedla im. H. Wieniawskiego). – **47**

Trasa nr 9 (KP IV) - ul. Langiewicza, ul. Godebskiego, ul. Weteranów, ul. Łopacińskiego, ul. Radziszewskiego, ul. Sowińskiego – **73**

Trasa nr 10 (KP VIII) – ul. Poczтовая, Plac Dworcowy, Dworzec PKP, ul. Dworcowa, Dworzec PKS, ul. 1 Maja (od Placu Dworcowego do Placu Bychawskiego), Plac Bychawski, ul. Kunickiego – **49**

Trasa nr 11 (KP VI, VIII) – ul. Fabryczna, Park Bronowicki, ul. Wolska, ul. 1 Maja (od Placu Bychawskiego do ul. Lubelskiego Lipca 80), ul. Kościelna – **45**

Trasa nr 12 (KP VI) – ul. Krańcowa, ul. Pogodna, ul. Sokola, ul. Grabskiego, ul. Droga Męczenników Majdanka – **51**

Trasa nr 13 (KP VI) – ul. Motorowa, ul. Montażowa, ul. Odlewnicza, ul. Gospodarcza, ul. Hutnicza, ul. Kresowa, ul. Maszynowa, ul. Łęczyńska – **53**

Trasa nr 14 (KP III) – ul. Kruczkowskiego, ul. Młodzieżowa, ul. Błękitna, ul. Róży Wiatrów - **40**

Policjanci w ramach pełnionych służb osiągnęli następujące wyniki:

- wylegitymowali **6 421** osób,
- zatrzymali **16** sprawców przestępstw na gorącym uczynku,
- zatrzymali **27** osób poszukiwanych,
- odzyskali **5** poszukiwanych rzeczy,
- ujawnili **1718** wykroczeń, z czego w **635** przypadkach ukarano sprawców wykroczeń poprzez nałożenie mandatu karnego na łączną kwotę **74 500 zł.**, w **51** przypadkach sporządzono wnioski o ukaranie do sądu, a w **1 032** przypadkach zastosowano pouczenie,
- przeprowadzili **1 309** interwencji,
- skontrolowali **249** pojazdów,
- zatrzymali **28** dowodów rejestracyjnych pojazdów,
- przeprowadzili **2 634** kontroli bagaży,
- przeprowadzili **5 565** kontroli miejsc zagrożonych,
- przeprowadzili **2 315** kontroli punktów sprzedaży alkoholu,
- skontrolowali **1 975** telefonów komórkowych.

Patrole ponadnormatywne pełniące służbę w centralnych rejonach miasta oraz w miejscach wskazywanych przez Wydział Bezpieczeństwa Mieszkańców i Zarządzania Kryzysowego Urzędu Miasta Lublin przyczyniły się do poprawy ładu i porządku publicznego oraz do podniesienia poziomu poczucia bezpieczeństwa mieszkańców i turystów odwiedzających Lublin.

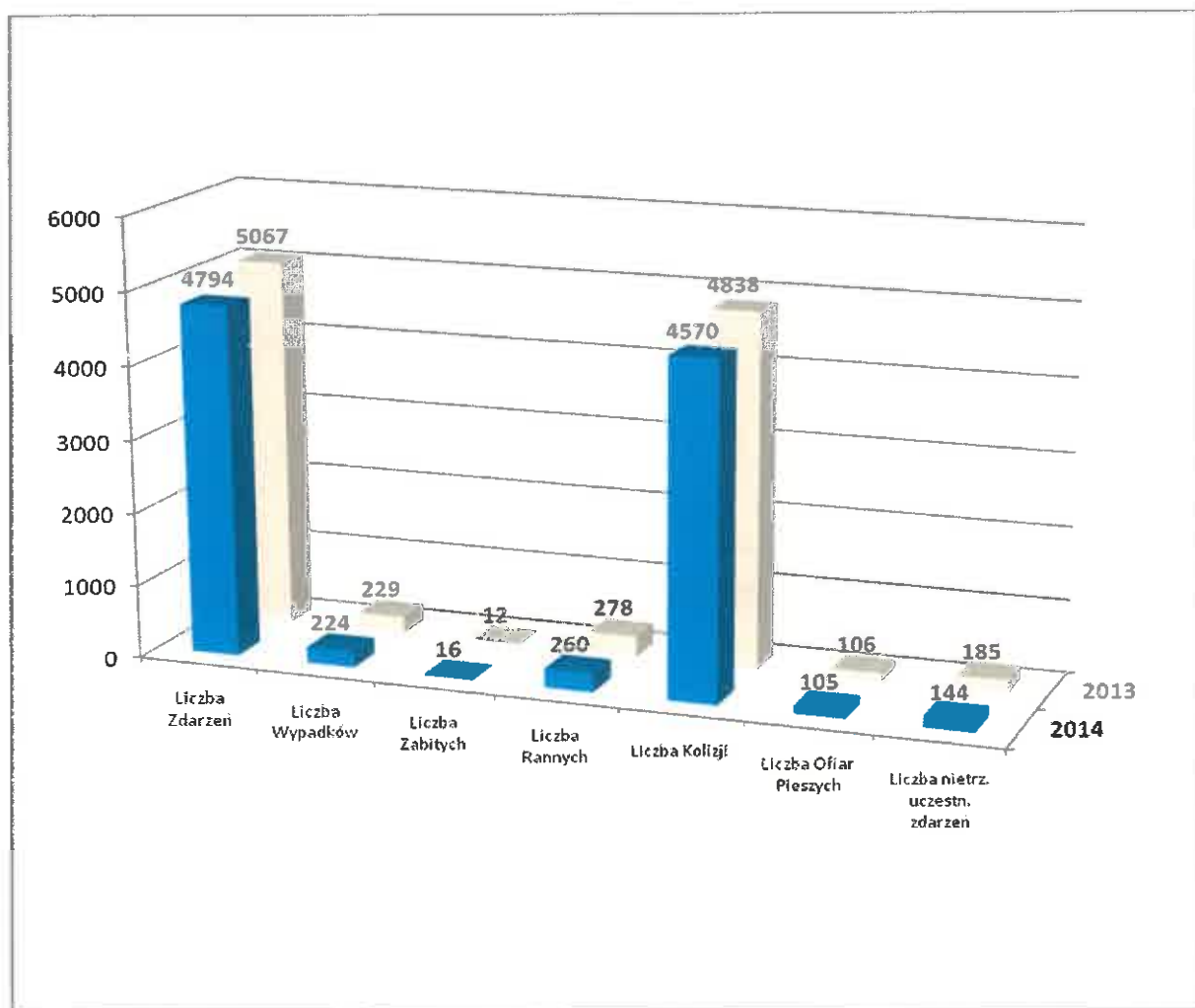
IV. BEZPIECZEŃSTWO RUCHU DROGOWEGO

W 2014 roku na terenie powiatu lubelskiego grodzkiego doszło do 224 wypadków drogowych, w których zginęło 16, a obrażenia odniosło 260 osób. W tym samym okresie do Policji zgłoszono 4570 kolizji drogowych (Dane SEWiK z dnia 26.01.2015 r).

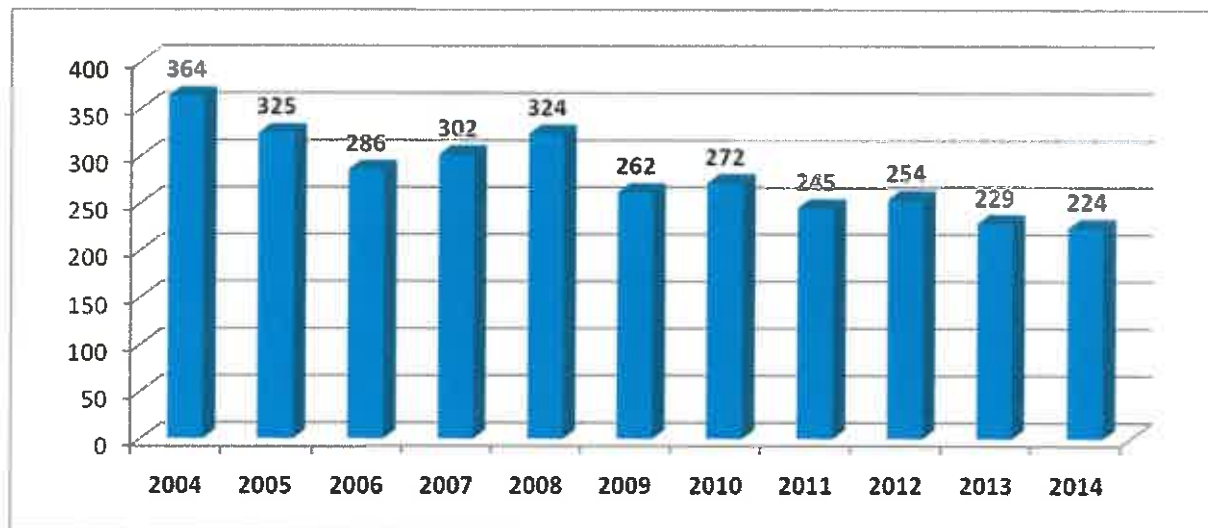
W porównaniu do roku ubiegłego:

- wystąpił spadek ilości wypadków drogowych o 5 tj. o 2,18 %;
- wystąpił spadek ilości osób rannych o 18 tj. o 6,48 %;
- wystąpił wzrost ilości ofiar śmiertelnych o 4 tj. o 33 %;
- wystąpił spadek ilości zgłoszonych kolizji drogowych o 268 tj. 5,54 %.

Rok zdarzenia	Liczba Zdarzeń	Liczba Wypadków	Liczba Zabitych	Liczba Rannych	Liczba Kolidzi	Liczba Ofiar Pieszyc	Liczba Nietrzeźwych Uczestników Zdarzeń
2013	5067	229	12	278	4838	106	185
2014	4794	224	16	260	4570	105	144



Wypadki drogowe w latach 2004 – 2014



Głównymi przyczynami wypadków w roku 2014 były:

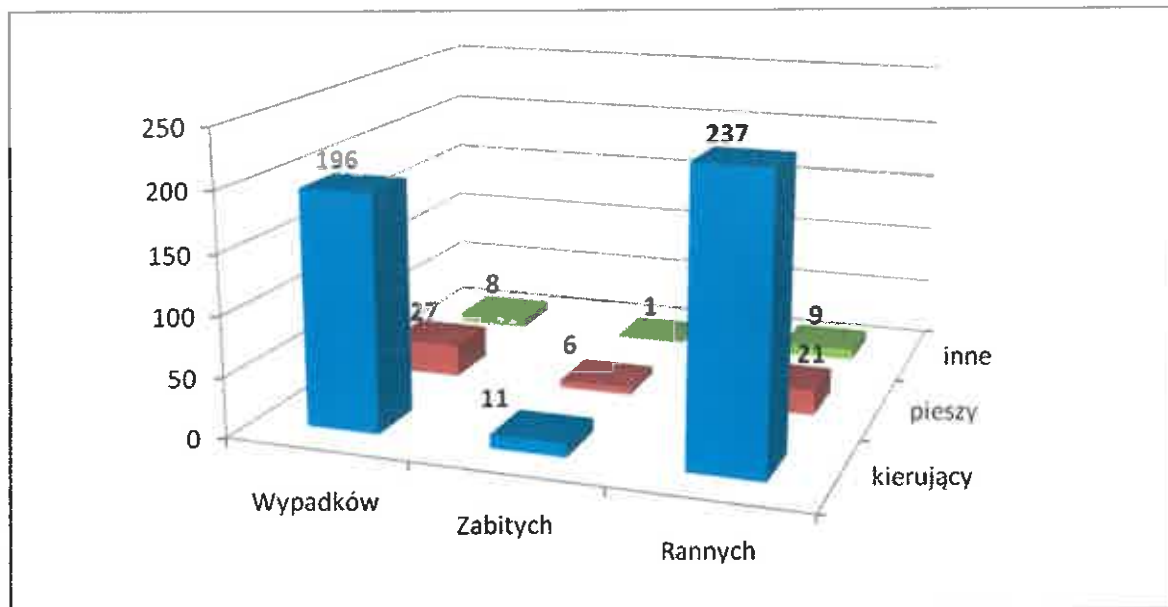
z winy kierujących:

- nieprawidłowe przejeżdżanie przejścia dla pieszych (52 wypadki, 2 osoby zabite i 55 rannych);
- nieudzielenie pierwszeństwa przejazdu (46 wypadków, 2 osoby zabite i 64 rannych),
- niedostosowanie prędkości do warunków ruchu (29 wypadków, 5 osób zabitych i 43 ranne);

z winy pieszych:

- nieostrożne wejście na jezdnię przed jadącym pojazdem (11 wypadków, 3 osoby zabite i 8 rannych);
- przekraczanie jezdni w miejscu niedozwolonym (6 wypadków, 1 osoba zabita i 5 osób rannych).

Sprawcy wypadków drogowych



*przedstawione w tym wykresie dane uwzględniają w 7 wypadkach drogowych współwinę kierującego i pieszego

Przyczyny i skutki zdarzeń drogowych zaistniałych na terenie powiatu lubelskiego grodzkiego przedstawia poniższa tabela

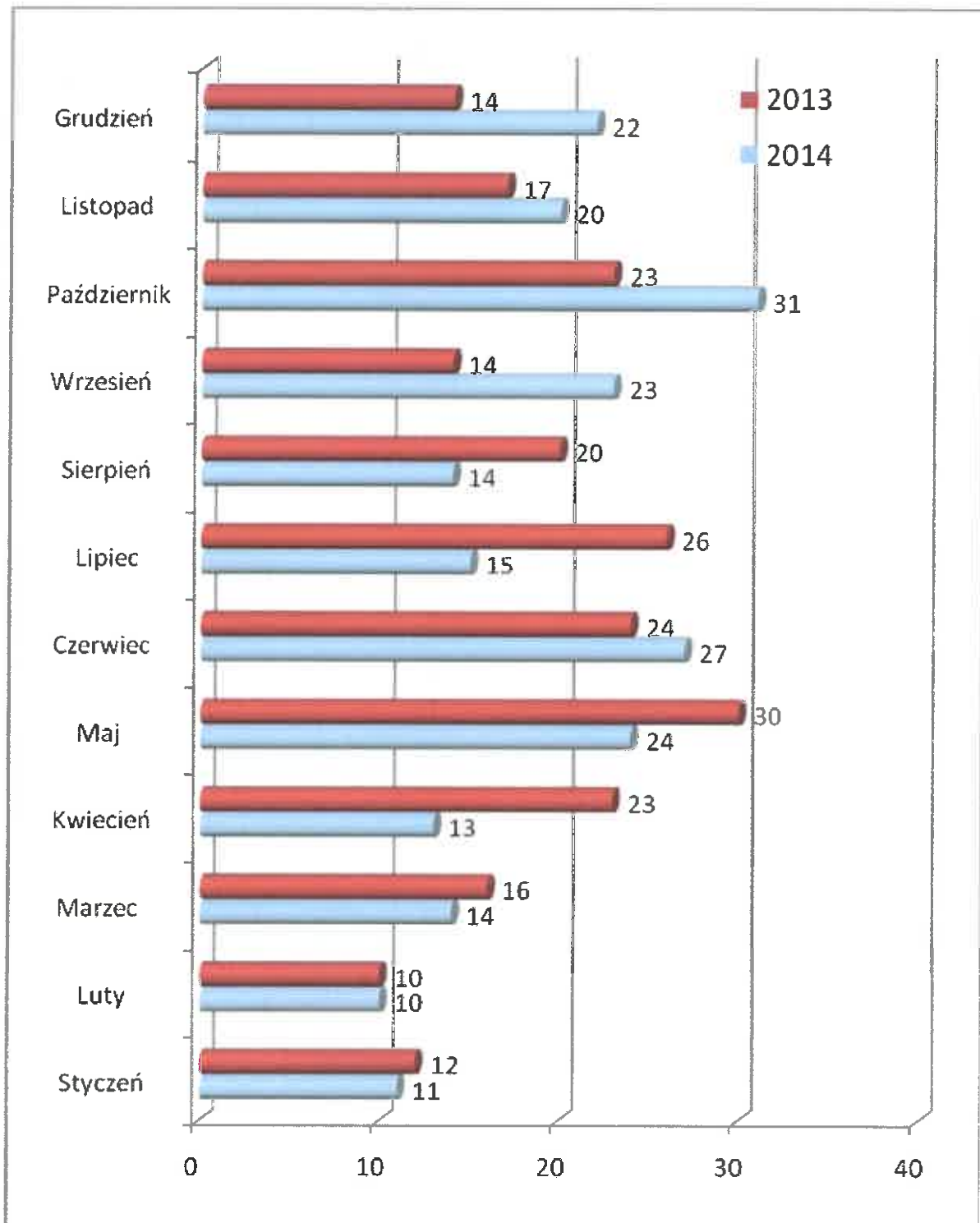
Zachowanie Kierowcy	Liczba Zdarzeń	Liczba Wypadków	Liczba Zabitych	Liczba Rannych	Liczba Koltzji	Liczba Ofiar Pieszych
Niezachowanie bezpiecznej odległości między pojazdami	1163	16	0	19	1147	0
Nieudzielenie pierwszeństwa przejazdu	1062	46	2	64	1016	2
Nieprawidłowe zmienianie pasa ruchu	632	12	2	11	620	1
Niedostosowanie prędkości do warunków ruchu	501	29	5	43	472	5
Nieprawidłowe: cofanie	342	9	0	9	333	8
Nieprawidłowe omijanie	164	3	0	3	161	2
Nieprawidłowe przejeżdżanie przejścia dla pieszych	128	52	2	55	76	53
Nieprawidłowe wyprzedzanie	53	5	0	6	48	1
Nieprawidłowe skręcanie	161	4	0	5	157	1
Wjazd przy czerwonym świetle	143	4	0	5	139	1
Jazda po niewłaściwej stronie drogi	18	3	0	3	15	0
Nieprawidłowe: przejeżdżanie	6	3	0	3	3	0

przejścia dla rowerów						
Nieprzestrzeżenie innych sygnalów	33	3	0	4	30	2
Gwałtowne hamowanie	12	2	0	2	10	0
Nieprawidłowe: wymijanie	43	2	0	2	41	0
Nieudzielenie pierwszeństwa pieszemu	10	2	0	2	8	2
Nieprawidłowe: zatrzymywanie, postój	15	1	0	1	14	0
Nieprawidłowe: Zawracanie	14	0	0	0	14	0
Zmęczenie, zaśnięcie	7	0	0	0	7	0
Zachowanie Pieszego	Liczba Zdarzeń	Liczba Wypadków	Liczba Zabitych	Liczba Rannych	Liczba Kolizji	Liczba Ofiar Pieszonych
Nieostrożne wejście na jezdnię przed jadącym pojazdem	39	11	3	8	28	10
Przekraczanie jezdni w miejscu niedozwolonym	10	6	1	5	4	6
Nieostrożne wejście na jezdnię zza pojazdu, przeszkody	10	4	0	4	6	4
Wejście na jezdnię przy czerwonym świetle	11	4	0	4	7	4
Stanie na jezdni, leżenie	2	2	2	0	0	2
Chodzenie nieprawidłową stroną drogi	1	0	0	0	1	0
Zatrzymanie, cofnięcie się	1	0	0	0	1	0
Inne Przyczyny	Liczba Zdarzeń	Liczba Wypadków	Liczba Zabitych	Liczba Rannych	Liczba Kolizji	Liczba Ofiar Pieszonych
Inne	158	4	0	6	154	2
Z winy pasażera	10	2	0	2	8	0
Nieustalone	11	1	1	0	10	1
Oślepienie przez inny pojazd lub słońce	1	1	0	1	0	0
Nagle zaślabnięcie kierującego	4	0	0	0	4	0
Nieprawidłowo działająca sygnalizacja świetlna	1	0	0	0	1	0
Nieprawidłowo zabezpieczone roboty drogowe	3	0	0	0	3	0
Niewłaściwy stan jezdni	5	0	0	0	5	0
Niezawiniona niesprawność techniczna pojazdu	11	0	0	0	11	0
Obiekty, zwierzęta na drodze	43	0	0	0	43	0
Pozar pojazdu	1	0	0	0	1	0

Zagrożenie w miesiącach w 2014 r.

Miesiąc zdarzenia	Liczba Zdarzeń	Liczba Wypadków	Liczba Zabitych	Liczba Rannych	Liczba Kolizji	Liczba Ofiar Pieszycy	Liczba nieirregulacyjnych uczestników zdarzeń
Styczeń	398	11	2	9	387	11	8
Luty	307	10	1	12	297	4	4
Marzec	375	14	1	15	361	7	14
Kwiecień	415	13	1	15	402	7	14
Maj	459	24	1	25	435	8	13
Czerwiec	420	27	0	29	393	9	16
Lipiec	362	15	1	17	347	7	16
Sierpień	341	14	3	21	327	1	15
Wrzesień	431	23	1	26	408	3	8
Październik	467	31	0	47	436	12	10
Listopad	365	20	4	18	345	18	11
Grudzień	454	22	1	26	432	18	15

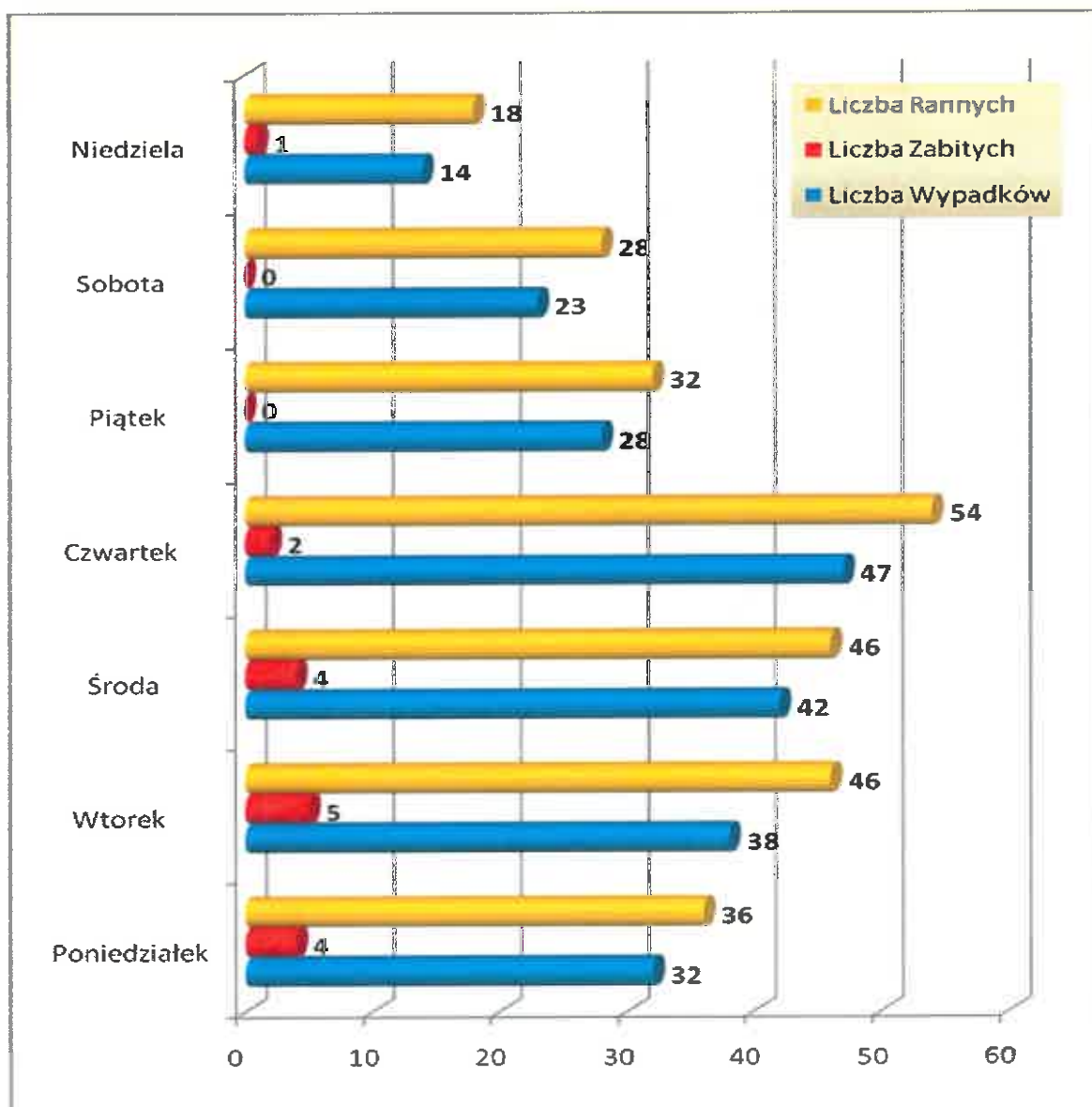
Zagrożenie wypadkami w miesiącach w porównaniu do roku ubiegłego



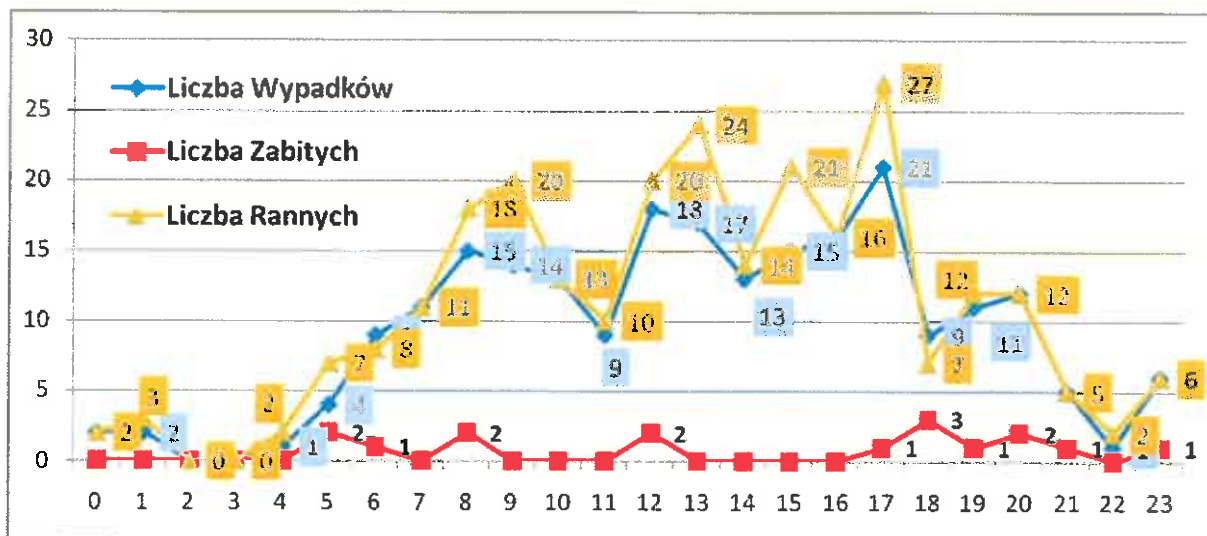
Zagrożenie w dniach tygodnia w 2014 r.

Dzień Tygodnia	Liczba Zdarzeń	Liczba Wypadków	Liczba Zabitych	Liczba Rannych	Liczba Kolizji	Liczba Ofiar Pieszyc	Liczba nietrz. uczestn.
Poniedziałek	780	32	4	36	748	20	17
Wtorek	783	38	5	46	745	15	16
Środa	765	42	4	46	723	20	16
Czwartek	783	47	2	54	736	22	28
Piątek	872	28	0	32	844	14	18
Sobota	458	23	0	28	435	10	27
Niedziela	353	14	1	18	339	4	22

Wypadki drogowe w dniach tygodnia



Zagrożenie dobowe



Do największej ilości wypadków drogowych doszło na ulicach:

Ulica	Liczba Wypadków	Liczba Zabitych	Liczba Rannych
AL SOLIDARNOŚCI	13	1	13
KUNICKIEGO	11	0	12
WITOSA	9	1	12
JANA PAWŁA II	8	1	10
DROGA MĘCZ MAJDANKA	7	0	8
DIAMENTOWA	5	2	6
UNII LUBELSKIEJ	5	2	5
ANDERSA	5	0	7
TYSIĄCLECIA	5	0	6
GLINIANA	5	0	5
KRAKOWSKIE PRZEDMIĘSCIE	5	0	5
NARUTOWICZA	5	0	5
WROTKOWSKA	4	1	5
AL KRAŚNICKA	4	1	4
NADBYSTRZYCKA	4	1	4
ZANA	4	1	3
AL SPÓŁDZ PRACY	4	0	8
ZEMBORZYCKA	4	0	6
TURYSTYCZNA	4	0	5
WYZWOLENIA	4	0	4
AL WARSZAWSKA	3	1	5
LWOWSKA	3	0	5

KOMPOZYTORÓW POLSKICH	3	0	4
ABRAMOWICKA	3	0	3
KRAŃCOWA	3	0	3
KREŻNICKA	3	0	3
PODZAMCZE	3	0	3
SOWIŃSKIEGO	3	0	3
CHOINY	2	1	1
KRUCZKOWSKIEGO	2	1	1
PONIKWODA	2	0	5
WOJCIECHOWSKA	2	0	5
KAZIMIERZA WIELKIEGO	2	0	3
AL. RACŁAWICKIE	2	0	2
ARMII KRAJOWEJ	2	0	2
FABRYCZNA	2	0	2
KROCHMALNA	2	0	2
LOTNICZA	2	0	2
MELGIEWSKA	2	0	2
ORKANA	2	0	2
PL WOLNOŚCI	2	0	2
RADZIWIŁŁOWSKA	2	0	2
SIKORSKIEGO	2	0	2
SMORAWIŃSKIEGO	2	0	2
KALINOWSZCZYŻNA	1	1	0
ZORZA	1	1	0
NAŁĘCZOWSKA	1	0	3
GLĘBOKA	1	0	2
GRAFA	1	0	2
JUNOSZY	1	0	2
LUBOMELSKA	1	0	2
PRZYJAŻNI	1	0	2
SMOLUCHOWSKIEGO	1	0	2
WALECZNYCH	1	0	2
WOLSKA	1	0	2
BALLADYNY	1	0	1
BERNARDYŃSKA	1	0	1
BOH MONTE CASSINO	1	0	1
BURSZTYNOWA	1	0	1
CHODŹKI	1	0	1
CHOPINA	1	0	1
ELEKTRYCZNA	1	0	1
ELSNERA	1	0	1
FILARETÓW	1	0	1

GLUSKA	1	0	1
GOSPODARCZA	1	0	1
GRABSKIEGO	1	0	1
HEMPLA	1	0	1
JANOWSKA	1	0	1
JURANDA	1	0	1
KORYZNOWEJ	1	0	1
KOSMOWSKIEJ	1	0	1
LEONARDA	1	0	1
ŁĘCZYŃSKA	1	0	1
ŁOPACIŃSKIEGO	1	0	1
MATKI TERESY Z KALKUTY	1	0	1
MŁODEJ POLSKI	1	0	1
NAŁKOWSKICH	1	0	1
NOWY ŚWIAT	1	0	1
OSMOLICKA	1	0	1
PASIECZNA	1	0	1
PILSUDSKIEGO	1	0	1
POGODNA	1	0	1
POPIELUSZKI	1	0	1
POWSTAŃCÓW ŚLĄSKICH	1	0	1
PÓLNOCNA	1	0	1
RADZISZEWSKIEGO	1	0	1
RAPACKIEGO	1	0	1
RASZYŃSKA	1	0	1
ROZTOCZE	1	0	1
RUSKA	1	0	1
SACHSÓW	1	0	1
SIERPIŃSKIEGO	1	0	1
SZAFIROWA	1	0	1
SZKOLNA	1	0	1
WETERANÓW	1	0	1
ZIELONA	1	0	1

Wypadki ze skutkiem śmiertelnym miały miejsce na ulicach:

Ulica	Liczba Zabitych
DIAMENTOWA	2
UNII LUBELSKIEJ	2
AL KRAŚNICKA	1

AL SOLIDARNOŚCI	1
AL WARSZAWSKA	1
CHOINY	1
JANA PAWŁA II	1
KALINOWSZCZYŻNA	1
KRUCZKOWSKIEGO	1
NADBYSTRZYCKA	1
WITOSA	1
WROTKOWSKA	1
ZANA	1
ZORZA	1

Ulice na których w zdarzeniach drogowych pokrzywdzonymi zostały osoby piesze znajdujące się na oznakowanych przejściach dla pieszych:

Ulica	Liczba Wypadków	Liczba Zabitych	Liczba Rannych	Liczba Ofiar Pieszych
AL SOLIDARNOŚCI	3	1	2	3
NADBYSTRZYCKA	3	1	2	3
KRAKOWSKIE PRZEDMIEŚCIE	3	0	3	3
KRAŃCOWA	3	0	3	3
NARUTOWICZA	3	0	3	3
JANA PAWŁA II	2	1	1	2
DIAMENTOWA	2	0	2	2
MELGIEWSKA	2	0	2	2
PODZAMCZE	2	0	2	2
RADZIWIŁŁOWSKA	2	0	2	2
SIKORSKIEGO	2	0	2	2
SMORAWIŃSKIEGO	2	0	2	2
UNII LUBELSKIEJ	1	1	0	1
ZANA	1	1	0	1
AL RACŁAWICKIE	1	0	1	1
AL SPÓŁDZ PRACY	1	0	3	3
ARMII KRAJOWEJ	1	0	1	1
BOH MONTE CASSINO	1	0	1	1
CHODŹKI	1	0	1	0
CHOINY	1	0	1	1
DROGA MĘCZ MAJDANKA	1	0	1	1
ELSNERA	1	0	1	1
FABRYCZNA	1	0	1	0
GLINIANA	1	0	1	1
GŁĘBOKA	1	0	2	2
GOSPODARCZA	1	0	1	1
GRABSKIEGO	1	0	1	1

JURANDA	1	0	1	1
KAZIMIERZA WIELKIEGO	1	0	1	1
KOMPOZYTORÓW POLSKICH	1	0	2	2
KORYZNOWEJ	1	0	1	1
KROCHMALNA	1	0	1	1
KRUCZKOWSKIEGO	1	0	1	1
KUNICKIEGO	1	0	1	1
LWOWSKA	1	0	1	1
ŁĘCZYŃSKA	1	0	1	1
NOWY ŚWIAT	1	0	1	0
ORKANA	1	0	1	1
PL WOLNOŚCI	1	0	1	1
POGODNA	1	0	1	1
RADZISZEWSKIEGO	1	0	1	1
RUSKA	1	0	1	0
SOWIŃSKIEGO	1	0	1	1
TYSIĄCLECIA	1	0	1	1
WALECZNYCH	1	0	2	2
WITOSA	1	0	1	0
WYZWOLENIA	1	0	1	1

Do największej ilości kolizji drogowych dochodziło na ulicach

Ulica	Liczba Kolizji
AL SOLIDARNOŚCI	249
AL KRAŚNICKA	240
TYSIĄCLECIA	173
WITOSA	166
KUNICKIEGO	134
AL SPÓLDZ PRACY	131
DROGA MĘCZ MAJDANKA	111
KROCHMALNA	104
JANA PAWŁA II	103
DIAMENTOWA	98
AL WARSZAWSKA	87
MELGIEWSKA	87
SMORAWIŃSKIEGO	72
UNII LUBELSKIEJ	71
ANDERSA	67
ZANA	67
AL RACŁAWICKIE	64
GŁĘBOKA	60
TURYSTYCZNA	59
NADBYSTRZYCKA	58
PIŁSUDSKIEGO	56
SIKORSKIEGO	56
PODZAMCZE	52

FILARETÓW	48
NAŁĘCZOWSKA	44
KRAŃCOWA	43
NARUTOWICZA	43
CHOINY	39
LUBARTOWSKA	39
SOWIŃSKIEGO	39
LWOWSKA	38
ZEMBORZYCKA	38
LIPOWA	37
FABRYCZNA	36
WROTKOWSKA	36
KRAKOWSKIE PRZEDMIEŚCIE	35
KOMPOZYTORÓW POLSKICH	34
PÓŁNOCNA	33
SZELIGOWSKIEGO	31
ARMII KRAJOWEJ	27
NOWY ŚWIAT	27
BOH MONTE CASSINO	25
CHODŹKI	25
PONIATOWSKIEGO	24
ABRAMOWICKA	23
LUBELSKIEGO LIPCA 80	23
RUSKA	23
WOJCIECHOWSKA	21
ZAMOJSKA	21
WILLOWA	20
ŁĘCZYŃSKA	18
PL BYCHAWSKI	18
DUCHA	16
OKOPOWA	16
ORKANA	15
3 MAJA	14
BURSAKI	14
POPIELUSZKI	14
WALECZNYCH	14
WYZWOLENIA	14
MAGNOLIOWA	13
WOLSKA	13
ZWIĄZKOWA	13
CHOPINA	12
ELSNERA	12
GLINIANA	12
KREŹNICKA	12
OBYWATELSKA	12
PUŁAWSKA	12
OBROŃCÓW POKOJU	11
POGODNA	11

ZWYCIĘSKA	11
BURSZTYNOWA	10
GŁUSKA	10
GRYGOWEJ	10
JACZEWSKIEGO	10
LUBOMELSKA	10
MICKIEWICZA	10
MŁYŃSKA	10
SŁAWINKOWSKA	10
UNICKA	10

Zagrożenie bezpieczeństwa w ruchu drogowym na skrzyżowaniach ulic miasta:
(według kierunku ruchu pojazdu sprawcy zdarzenia)

Skrzyżowanie	Liczba Wypadków	Liczba Zabitych	Liczba Rannych	Liczba Kolizji
[WROTKOWSKA] X [INŻYNIERSKA]	2	1	3	7
[JANA PAWŁA II] X [FILARETÓW]	2	0	3	18
[AL SOLIDARNOŚCI] X [LUBOMELSKA]	2	0	2	24
[AL SOLIDARNOŚCI] X [KOMPOZYTORÓW POLSKICH]	2	0	2	16
[SOWIŃSKIEGO] X [RADZISZEWSKIEGO]	2	0	2	9
[AL SOLIDARNOŚCI] X [DUCHA]	2	0	2	7
[LOTNICZA] X [ELEKTRYCZNA]	2	0	2	3
[AL SOLIDARNOŚCI] X [DOLNA 3 MAJA]	1	1	0	18
[UNII LUBELSKIEJ] X [FABRYCZNA]	1	1	0	5
[WITOSA] X [HUTNICZA]	1	1	0	2
[WOJCIECHOWSKA] X [GNIEŹNIEŃSKA]	1	0	4	7
[JANA PAWŁA II] X [ARMII KRAJOWEJ]	1	0	3	28
[LWOWSKA] X [PODZAMCZE]	1	0	3	5
[NAŁĘCZOWSKA] X [SŁAWIN]	1	0	3	1
[AL SOLIDARNOŚCI] X [SIKORSKIEGO]	1	0	2	51
[AL KRAŚNICKA] X [GŁĘBOKA]	1	0	2	20
[KUNICKIEGO] X [PAWIA]	1	0	2	17
[KOMPOZYTORÓW POLSKICH] X [SMORAWIŃSKIEGO]	1	0	2	7
[NADBYSTRZYCKA] X [WAPIENNA]	1	0	2	5
[ZEMBORZYCKA] X [KRUCZKOWSKIEGO]	1	0	2	4
[LUBOMELSKA] X [CZECHOWSKA]	1	0	2	2
[GRAFA] X [MEŁGIEWSKA]	1	0	2	1
[SMOLUCHOWSKIEGO] X [INŻYNIERSKA]	1	0	2	1
[TYSIĄCLECIA] X [UNII LUBELSKIEJ]	1	0	1	38

[WITOSA] X [KRAŃCOWA]	1	0	1	36
[WITOSA] X [DOŚWIADCZALNA]	1	0	1	26
[PODZAMCZE] X [RUSKA]	1	0	1	25
[DROGA MĘCZ MAJDANKA] X [LOTNICZA]	1	0	1	19
[PODZAMCZE] X [LWOWSKA]	1	0	1	15
[PIŁSUDSKIEGO] X [DOLNA PANNY MARI]	1	0	1	13
[DIAMENTOWA] X [ROMERA]	1	0	1	11
[DROGA MĘCZ MAJDANKA] X [GRABSKIEGO]	1	0	1	11
[KOMPOZYTORÓW POLSKICH] X [ELSNERA]	1	0	1	10
[PÓLNOCNA] X [KOMPOZYTORÓW POLSKICH]	1	0	1	9
[RUSKA] X [PODZAMCZE]	1	0	1	9
[SMORAWIŃSKIEGO] X [CHODŹKI]	1	0	1	9
[AL KRAŚNICKA] X [AL WARSZAWSKA]	1	0	1	8
[KRAŃCOWA] X [ELEKTRYCZNA]	1	0	1	8
[KRAŃCOWA] X [DROGA MĘCZ MAJDANKA]	1	0	1	7
[KUNICKIEGO] X [KRASZEWSKIEGO]	1	0	1	7
[AL WARSZAWSKA] X [UROCZA]	1	0	1	6
[ANDERSA] X [KORYZNOWEJ]	1	0	1	6
[JANA PAWŁA II] X [TYMIANKOWA]	1	0	1	6
[KRAKOWSKIE PRZEDMIEŚCIE] X [3 MAJA]	1	0	1	6
[CHODŹKI] X [SMORAWIŃSKIEGO]	1	0	1	5
[FABRYCZNA] X [BRONOWICKA]	1	0	1	5
[LWOWSKA] X [ANDERSA]	1	0	1	5
[NADBYSTRZYCKA] X [ZANA]	1	0	1	5
[NARUTOWICZA] X [PIŁSUDSKIEGO]	1	0	1	4
[WITOSA] X [MORITZA]	1	0	1	4
[ZANA] X [BOH MONTE CASSINO]	1	0	1	4
[AL SOLIDARNOŚCI] X [WODOPOJNA]	1	0	1	3
[BOH MONTE CASSINO] X [LEONARDA]	1	0	1	3
[KORYZNOWEJ] X [WIEJSKA]	1	0	1	3
[POGODNA] X [GRABSKIEGO]	1	0	1	3
[ZEMBORZYCKA] X [ZEGLARSKA]	1	0	1	3
[ARMII KRAJOWEJ] X [BOH MONTE CASSINO]	1	0	1	2
[DIAMENTOWA] X [OLSZEWSKIEGO]	1	0	1	2
[FILARETÓW] X [JANA PAWŁA II]	1	0	1	2
[GLINIANA] X [SŁONECZNA]	1	0	1	2
[WYZWOLENIA] X [MICKIEWICZA]	1	0	1	2

[ARMII KRAJOWEJ] X [JUTRZENKI]	1	0	1	1
[FABRYCZNA] X [KOŚCIELNA]	1	0	1	1
[KOMPOZYTORÓW POLSKICH] X [KAMERALNA]	1	0	1	1
[KRUCZKOWSKIEGO] X [DUNIKOWSKIEGO]	1	0	1	1
[LWOWSKA] X [KURONIA]	1	0	1	1
[ŁĘCZYŃSKA] X [FABRYCZNA]	1	0	1	1
[PASIECZNA] X [KRĘŻNICKA]	1	0	1	1
[SIKORSKIEGO] X [AL RACŁAWICKIE]	1	0	1	1
[SMORAWIŃSKIEGO] X [LPIŃSKIEGO]	1	0	1	1
[TURYSTYCZNA] X [ZAWIEPRZYCKA]	1	0	1	1
[ZANA] X [KRASIŃSKIEGO]	1	0	1	1
[CHOPINA] X [SOLNA]	1	0	1	0
[ELEKTRYCZNA] X [KRAŃCOWA]	1	0	1	0
[GLINIANA] X [JAWOROWSKIEGO]	1	0	1	0
[GLINIANA] X [SOWIŃSKIEGO]	1	0	1	0
[KOSMOWSKIEJ] X [KIEPURY]	1	0	1	0
[KRAKOWSKIE PRZEDMIĘSCIE] X [PL LITEWSKI]	1	0	1	0
[KRAŃCOWA] X [POGODNA]	1	0	1	0
[NARUTOWICZA] X [STRAZACKA]	1	0	1	0
[ORKANA] X [BIEDRONKI]	1	0	1	0
[POPIELUSZKI] X [LEGIONOWA]	1	0	1	0
[POWSTAŃCÓW ŚLĄSKICH] X [HARCERSKA]	1	0	1	0
[RADZIWIŁŁOWSKA] X [NIECAŁA]	1	0	1	0
[RAPACKIEGO] X [CERAMICZNA]	1	0	1	0
[SIERPIŃSKIEGO] X [SIEMIRADZKIEGO]	1	0	1	0
[WETERANÓW] X [SPADOCHRONIARZY]	1	0	1	0
[ZEMBORZYCKA] X [POŁUDNIOWA]	1	0	1	0
[KROCHMALNA] X [DIAMENTOWA]	0	0	0	39
[DIAMENTOWA] X [KROCHMALNA]	0	0	0	36
[DIAMENTOWA] X [WROTKOWSKA]	0	0	0	20
[AL KRAŚNICKA] X [KONSTANTYNÓW]	0	0	0	17
[AL KRAŚNICKA] X [ZANA]	0	0	0	17
[GŁĘBOKA] X [SOWIŃSKIEGO]	0	0	0	17
[MEŁGIEWSKA] X [TURYSTYCZNA]	0	0	0	17
[SMORAWIŃSKIEGO] X [KOMPOZYTORÓW POLSKICH]	0	0	0	17
[ZANA] X [FILARETÓW]	0	0	0	16
[AL KRAŚNICKA] X [NAŁĘCZOWSKA]	0	0	0	15
[AL SPÓŁDZ PRACY] X [ZWIĄZKOWA]	0	0	0	15
[UNII LUBELSKIEJ] X [ZAMOJSKA]	0	0	0	15

[AL KRAŚNICKA] X [BOH MONTE CASSINO]	0	0	0	14
[DROGA MĘCZ MAJDANKA] X [SULISŁAWICKA]	0	0	0	14
[WITOSA] X [CHEMICZNA]	0	0	0	14
[JANA PAWŁA II] X [NADBYSTRZYCKA]	0	0	0	13
[KRAŃCOWA] X [WITOSA]	0	0	0	13
[AL SPÓLDZ PRACY] X [DOŻYŃKOWA]	0	0	0	12
[AL SPÓLDZ PRACY] X [MAGNOLIOWA]	0	0	0	12
[FILARETÓW] X [ZANA]	0	0	0	12
[AL KRAŚNICKA] X [JANA PAWŁA II]	0	0	0	11
[AL SPÓLDZ PRACY] X [SMORAWIŃSKIEGO]	0	0	0	11
[FABRYCZNA] X [UNII LUBELSKIEJ]	0	0	0	11
[KUNICKIEGO] X [PIASKOWA]	0	0	0	11
[UNII LUBELSKIEJ] X [AL ZYGMUNTOWSKIE]	0	0	0	11
[UNII LUBELSKIEJ] X [TYSIĄCLECIA]	0	0	0	11
[WROTKOWSKA] X [DIAMENTOWA]	0	0	0	11
[AL KRAŚNICKA] X [747]	0	0	0	10
[AL KRAŚNICKA] X [AL RACŁAWICKIE]	0	0	0	10
[SMORAWIŃSKIEGO] X [SZELIGOWSKIEGO]	0	0	0	10
[TYSIĄCLECIA] X [LUBARTOWSKA]	0	0	0	10

Zdarzenia drogowe zaistniałe w 2014 r. na obszarze działania Komendy Miejskiej Policji w Lublinie w 80 % powstały na terenie miasta Lublin (2013 – 77,4%). Rozwój aglomeracji, a także dynamiczny przyrost ilości pojazdów uczestniczących w ruchu przyczyniają się do wzrostu zagrożenia. Poziom bezpieczeństwa w roku 2014 w stosunku do roku ubiegłego uległ poprawie. Niemniej jednak pomimo spadku ilości wypadków i kolizji drogowych wzrosła ilość ofiar śmiertelnych wśród ich uczestników.

Największe zagrożenie na terenie miasta odnotowano na ulicy Al. Solidarności. Dotyczy to zarówno ilości wypadków drogowych jak i kolizji, zarówno z winy kierujących jak i pieszych. Trzeba również zauważyć znaczny spadek zdarzeń zarejestrowanych w minionym roku na ulicy Al. Kraśnicka, która przez wiele lat była najbardziej zagrożoną ulicą Lublina. Wartym uwagi jest fakt spadku udziału w zdarzeniach drogowych kierujących pod wpływem alkoholu, aż o 22% w stosunku do roku ubiegłego. Tendencję tą obserwujemy również w trakcie rutynowych kontroli drogowych podczas których tylko 0,18% (0,27% w roku 2013) poddanych badaniu kierowców znajdowało się w stanie nietrzeźwości.

Mając na uwadze istniejące zagrożenie bezpieczeństwa w ruchu drogowym od 2013 roku zwiększany jest stan etatowy Wydziału Ruchu Drogowego KMP w Lublinie, co znalazło swoje realne odzwierciedlenie w zwiększonej ilości patroli pełniących służbę bezpośrednio na drogach.

Priorytetem Wydziału Ruchu Drogowego w 2015 roku będzie wzmocnienie nadzorowania miejsc na styku ruchu pojazdów z ruchem pieszych w szczególności w rejonie przejść dla pieszych na ulicach: Al. Solidarności, Kunickiego, Jana Pawła II.

V.DZIAŁANIA W ZAKRESIE ZARZĄDZANIA KRYZYSOWEGO, OCHRONY LUDNOŚCI I SPRAW OBRONNYCH

Przedsięwzięcia podjęte przez Komendę Miejską Policji w Lublinie w zakresie zabezpieczenia imprez masowych:

- liczba zabezpieczonych imprez masowych - 131 (w roku 2013 miało miejsce - 110),
- związane z zarządzaniem kryzysowym:
 - imprezy sportowe masowe - 62 (w roku 2013 miało miejsce - 62),
 - mecze piłki nożnej - 12 (w roku 2013 miało miejsce - 18),
 - imprezy artystyczno- rozrywkowe 55 (w roku 2013 miało miejsce 30),
 - powołania NOP - 50 (w roku 2013 miało miejsce - 54),
 - ogólna liczba policjantów skierowanych do zabezpieczeń - 3975 (w roku 2013 miało miejsce - 4037),

Współpraca z komórkami zarządzania kryzysowego UM w Lublinie i innymi służbami zespolonymi

Współpraca z komórkami zarządzania kryzysowego UM w Lublinie i innymi służbami zespolonymi - na bieżąco utrzymywany jest kontakt z Wydziałem Bezpieczeństwa Mieszkańców i Zarządzania Kryzysowego Urzędu Miasta w Lublinie, Starostwem Powiatowym w Lublinie, Wojskową Komendą Uzuppełnień oraz Państwową Strażą Pożarną w Lublinie.

Zaangażowanie sił i środków policyjnych w likwidacji skutków zdarzeń o charakterze katastrofy naturalnej lub awarii technicznej.

W 2014 roku na terenie działania KMP w Lublinie nie zanotowano żadnego zdarzenia o charakterze katastrofy naturalnej lub awarii technicznej.

Udział w ćwiczeniach - grach decyzyjnych i szkoleniach organizowanych przez inne służby i organy

- w dniu 23 maja 2014 roku KMP w Lublinie wzięła udział w ćwiczeniu ratownictwa techniczno - medycznego na niestrzeżonym przejeździe kolejowym w Lublinie przy ul. Torowej, którego organizatorem były PKP Polskie Linie Kolejowe Zakład Linii Kolejowych w Lublinie,
- w dniach 27 – 29 maja 2014 roku KMP w Lublinie brała udział w wojewódzkich ćwiczeniach obronnych pod kryptonimem „BYSTRZYCA 2014”,

- w dniu 27 sierpnia 2014 roku KMP w Lublinie brała udział w zabezpieczeniu ćwiczeń p.poż. (ewakuacja pracowników) w Lubelskim Urzędzie Wojewódzkim w Lublinie,
- w dniu 10 września 2014 roku przygotowano i przeprowadzono trening sztabowy pod kryptonimem „ARENA” z udziałem wydzielonych sił i środków komórek organizacyjnych KMP w Lublinie,
- w okresie od 01 do 31 października 2014 roku w komórkach i jednostkach organizacyjnych z terenu Miasta Lublin podległych KMP w Lublinie przeprowadzono alarmy ćwiczebne mające na celu sprawdzenie mobilności danej komórki / jednostki.
- w dniu 19 października 2014 roku przygotowano i przeprowadzono ćwiczenie dowódczo - sztabowe pod kryptonimem „ARESZA” z udziałem wydzielonych sił i środków komórek organizacyjnych KMP w Lublinie,
- w dniu 09 grudnia 2014 roku KMP w Lublinie wzięła udział w wojewódzkim ćwiczeniu zgrywającym pod kryptonimem „EBOLA 2014”,
- w dniu 15 grudnia 2014 roku KMP w Lublinie wzięła udział w ćwiczeniu dowódczo – sztabowym pod kryptonimem „AMPER” zorganizowanym przez Komendę Wojewódzką Policji w Lublinie,
- w dniu 18 grudnia 2014 roku KMP w Lublinie uczestniczyła w treningu sztabowym dotyczącym funkcjonowania Systemu Stałego Dyżuru w jednostkach organizacyjnych Policji przewidzianych do militaryzacji,
- w dniu 19 grudnia 2014 roku KMP w Lublinie wzięła udział w zabezpieczeniu szkolenia „pozorowane naruszenie systemu ochrony Wojewódzkiego Sztabu Wojskowego w Lublinie” wtargnięcie do budynku WSzW.

Monitoring wizyjny

Kamery funkcjonujące w ramach systemu monitoringu wizyjnego rozmieszczone są wyłącznie na terenie miasta Lublin. Administratorem i właścicielem systemu monitoringu jest Urząd Miasta Lublin i funkcjonuje on w strukturze Wydziału Bezpieczeństwa Mieszkańców i Zarządzania Kryzysowego, jako Centrum Monitoringu Wizyjnego. CMW mieści się na ul. Lipowej w Lublinie i jest wyposażone w wysokiej jakości sprzęt do rejestracji obrazu oraz jego późniejszej analizy.

Współpracę pomiędzy KMP w Lublinie a Centrum Monitoringu Wizyjnego w chwili obecnej reguluje porozumienie nr 29/BM/14 zawarte w dniu 16 grudnia 2014 r. pomiędzy Gminą Lublin, Komendą Wojewódzką Policji w Lublinie, Komendą Miejską Policji w Lublinie

i Strażą Miejską Miasta Lublin. Do chwili jego podpisania obowiązywało porozumienie z dnia 08.08.2013 r. zawarte pomiędzy Komendantem Miejskim Policji w Lublinie, a Prezydentem Miasta Lublin.

Według stanu na dzień 31.12.2014 r. na terenie miasta Lublina zainstalowanych było łącznie 169 kamer w tym:

- 21 kamer szybkoobrotowych HD,
- 129 kamer szybkoobrotowych,
- 19 kamer stacjonarnych,

Zgodnie z przyjętą koncepcją, monitoringiem wizyjnym obejmowane są etapowo miejsca uznane za niebezpieczne, ze szczególnym uwzględnieniem ciągów komunikacji pieszej, skrzyżowań o dużym natężeniu ruchu, zagrożonych przestępczością pospolitą. Miejsca te są typowane w drodze wspólnych uzgodnień władz miasta z przedstawicielami służb odpowiedzialnych za bezpieczeństwo i porządek publiczny oraz przedstawicielami samorządów pomocniczych.

Należy podkreślić, że System Monitoringu Wizyjnego Miasta Lublin umożliwia szybką reakcję odpowiednich służb, poprawia efektywność wykorzystania patroli oraz pozwala na realizację czynności zleconych przez jednostki Policji, oddziałuje prewencyjnie na potencjalnych sprawców przestępstw i wykroczeń. Obraz zarejestrowany przez kamery monitoringu jest wykorzystywany w procesie wykrywczym przy ustalaniu sprawców zdarzeń przestępczych, o czym świadczy prawie dwukrotny wzrost, w stosunku do 2013 roku, liczby sprawców, których udało się zidentyfikować na podstawie zabezpieczonych nagrań video.

Poniższa tabela przedstawia liczbę stwierdzonych zdarzeń, które ujawniono przy pomocy monitoringu wizyjnego:

Ogólna liczba przestępstw stwierdzonych		Liczba przestępstw stwierdzonych, które zostały ujawnione dzięki funkcjonowaniu monitoringu wizyjnego		Liczba sprawców, których ujęto bezpośrednio na „gorącym uczynku” lub w bezpośrednim pościgu w wyniku korzystania z monitoringu wizyjnego		Liczba sprawców, których zidentyfikowano dzięki nagraniom wykonanym w ramach monitoringu wizyjnego (z wyłączeniem sprawców o których mowa w pkt 3)	
				2013	2014	2013	2014
2013	2014	2013	2014	2013	2014	2013	2014
13 096	12 838	27	20	54	40	27	53

*Kolumna „Ogólna liczba przestępstw stwierdzonych” – uwzględniono dane w oparciu o wyniki uzyskane z bazy KSIP dla całej KMP w Lublinie.

Ogółem wszystkie wykroczenia		2013	2014
			699
Wykroczenia przeciwko	Porządkowi i spokojowi publicznemu	247	179
	Bezpieczeństwu osób i mienia, w tym mienia publicznego	48	16
	Bezpieczeństwu i porządkowi w komunikacji	258	94
	Przeciwko mieniu, w tym mieniu publicznemu	37	9
	Urządzeniom użytku publicznego	17	1
	Inne	92	221

Wskaźnikiem obrazującym szybkość podjęcia przez Policję interwencji od momentu uzyskania informacji o zdarzeniu jest czas reakcji na zdarzenie.

Wskaźnik ten kształtował się na poziomie 11 minut 0 sekund (w 2013 r. 11 minut 56 sekund) i jest to wartość średnia czasu reakcji na wszystkie zdarzenia zgłoszone w roku 2014, których na terenie powiatu grodzkiego zaistniało 47 613 (2013 r. – 54 662)

VI. DZIAŁANIA URZĘDU MIASTA NA RZECZ POLICJI

W 2014 r. KMP w Lublinie otrzymała od Urzędu Miasta Lublin w ramach Wojewódzkiego Funduszu Wsparcia Policji środki finansowe w kwotach:

- 280 000 zł z przeznaczeniem na patrole ponadnormatywne;
- 10 000 zł z przeznaczeniem na stroje dla rowerzystów oraz serwis rowerowy;
- 10 000 zł z przeznaczeniem na zakup psa służbowego oraz materiałów prewencyjno – informacyjnych;
- 20 000 zł z przeznaczeniem na zakup urządzeń do badania zawartości alkoholu w wydychanym powietrzu;
- 10 000 zł na zakup maskotek policyjnych.

VII. OCENA REALIZACJI ZADAŃ W ZAKRESIE BEZPIECZEŃSTWA PUBLICZNEGO

Odnosząc się do realizacji zadań w zakresie bezpieczeństwa i porządku publicznego na terenie powiatu grodzkiego w porównaniu do roku 2013, należy stwierdzić:

- spadek o 2 036 ilości wszczętych postępowań przygotowawczych;
- spadek o 1 580 ilości wszczętych postępowań przygotowawczych o charakterze kryminalnym;
- spadek ilości wszczętych postępowań w podstawowych kategoriach przestępstw kryminalnych, tj: kradzież z włamaniem – mniej o 452, kradzież cudzej rzeczy – mniej o 893, rozbój i wymuszenie rozbójnicze – mniej o 31, bójka i pobicie – mniej o 10;
- wzrost o 12 ilości wszczętych postępowań przygotowawczych w kategorii przestępstw gospodarczych;
- wzrost o 22 ilości wszczętych postępowań przygotowawczych w kategorii przestępstw z ustawy o przeciwdziałaniu narkomanii, przy jednoczesnym spadku o 73 czynów stwierdzonych w przedmiotowej kategorii przestępstw;
- wzrost o 4,8 % wskaźnika wykrywalności ogólnej sprawców we wszystkich kategoriach przestępstw, który wyniósł 57,5 %;
- wzrost o 6,5 % wskaźnika wykrywalności ogólnej sprawców w kategoriach przestępstw o charakterze kryminalnym, który wyniósł 53,6%;
- spadek o 5 ilości wypadków drogowych przy jednoczesnym wzroście o 4 ilości ofiar śmiertelnych w wypadkach;
- spadek o 18 ilości osób rannych;
- spadek o 268 ilości zgłoszonych kolizji drogowych;
- zatrzymano 817 sprawców przestępstw na gorącym uczynku, sporządzono 3041 wniosków do Sądu, wylegitymowanych zostało 106 114 osób;
- spadek o 56 sekund czasu reakcji na zgłoszone zdarzenie (z 11 minut 56 sekund w 2013 r. do 11 minut w 2014 r.).

Zaprezentowane wyniki obrazują wzrost poziomu bezpieczeństwa i porządku publicznego na terenie powiatu grodzkiego. W 2015 roku współpraca policjantów Komendy Miejskiej Policji w Lublinie z przedstawicielami samorządu lokalnego będzie nadal kontynuowana, w celu podniesienia poziomu bezpieczeństwa mieszkańców i osiągnięcia nie mniej satysfakcjonujących wyników.

I Zastępca
Komendanta Miejskiego Policji
w Lublinie
nadkom. Mariusz Kołtun

Wykonano w 2 egz.

Egz. Nr 1 – Urząd Miasta Lublin

Egz. Nr 2 – a/a