

13. 04. 2011



MOBB
MOPR

Lublin

S P R A W O Z D A N I E
z działalności
Miejskiego Ośrodka Pomocy Rodzinie
w Lublinie w roku 2010
oraz potrzeby
wynikające z realizacji zadań

Lublin, marzec 2011

opracowanie:

Miejski Ośrodek Pomocy Rodzinie w Lublinie

<i>WSTĘP</i>	7
I. STRUKTURA ORGANIZACYJNA I ZATRUDNIENIE.....	8
1. Struktura organizacyjna.....	8
1.1. Obszar działania pionu ds. pomocy środowiskowej.....	8
1.2. Struktura pionu ds. pomocy specjalistycznej.....	9
1.3. Struktura pionu ds. świadczeń socjalnych.....	9
1.4. Inne działy, sekcje i stanowiska pracy bezpośrednio podległe dyrektorowi.....	9
2. Kadra realizująca zadania pomocy społecznej	10
2.1. Zatrudnienie.....	10
2.2. Wykształcenie pracowników.....	11
2.3. Wynagrodzenie pracowników.....	11
II. DOCHODY I WYDATKI MOPR.....	12
1. Dochody MOPR.....	12
2. Wydatki MOPR.....	13
2.1. Wydatki ze względu na zakres finansowania zadania.....	13
2.2. Wydatki ze względu na przeznaczenie środków.....	13
2.3. Wydatki realizowane przez Miejski Ośrodek Pomocy Rodzinie w 2010 roku z podziałem na formy wsparcia.....	15
III. LICZBA WYDANYCH DECYZJI ADMINISTRACYJNYCH.....	16
IV. ŚWIADCZENIOBIORCY POMOCY SPOŁECZNEJ.....	17
1. Świadczeniobiorcy pomocy społecznej.....	18
1.1. Świadczeniobiorcy korzystający ze świadczeń pieniężnych.....	18
1.2. Świadczenia niepieniężne.....	19
V. POMOC ŚRODOWISKOWA.....	21
1. Rodziny korzystające z pomocy środowiskowej.....	23
1.1. Rzeczywista liczba korzystających z pomocy.....	23
1.2. Struktura rodzin objętych pomocą/typy rodzin.....	23
2. Powody przyznania pomocy.....	24
3. Zadania własne i zlecone gminy.....	27
4. Wieloletni program „Pomoc państwa w zakresie dożywiania”.....	28
5. Pomoc w formie usług opiekuńczych, specjalistycznych i opiekuńczych dla osób z zaburzeniami psychicznymi.....	29
6. Kontrakty socjalne.....	30
7. Ośrodki Wsparcia działające w strukturach MOPR.....	31
7.1. Dzienny Ośrodek Wsparcia – Centrum Aktywizacji i Rozwoju Seniorów.....	31
7.2. Dzienny Ośrodek Wsparcia dla Bezdomnych.....	32
7.3. Centrum Interwencji Kryzysowej.....	34

7.4. Centrum Aktywności Środowiskowej.....	37
8. Pomoc na rzecz uchodźców, repatriantów, cudzoziemców i kombatantów.....	39
8.1. Pomoc dla cudzoziemców.....	40
8.2. Współpraca z innymi instytucjami w organizowaniu działań na rzecz cudzoziemców.....	42
8.3. Pomoc dla repatriantów.....	43
8.4. Pomoc dla kombatantów.....	43
9. Gminny Program Profilaktyki i Rozwiązywania Problemów Alkoholowych.....	43
10. Program pomocy dla rodzin rolniczych poszkodowanych w wyniku powodzi w 2010 roku.....	44
11. Wolontariat w Miejskim Ośrodku Pomocy Rodzinie w Lublinie.....	44
12. Międzynarodowy Dzień Walki z Ubóstwem	45
13. Współpraca z instytucjami i organizacjami.....	46
13.1. Współpraca z Lubelską Spółdzielnią Socjalną Koziołek	46
13.2. Współpraca z Miejskim Urzędem Pracy w Lublinie.....	46
13.3. Współpraca z Aresztem Śledczym w Lublinie.....	47
13.4. Współpraca z Kuratorium Oświaty w Lublinie.....	47
13.5. Współpraca z TVP Lublin w akcji „Pomóż Dzieciom Przetrwać Zimę”	48
13.6. Współpraca z Fundacją A-Venir.....	48
13.7. Współpraca z Wydziałem Bezpieczeństwa Mieszkańców i Zarządzania Kryzysowego Urzędu Miasta Lublin.....	48
13.8. Współpraca z Lubelskim Partnerstwem na Rzecz Rozwoju Ekonomii Społecznej.....	49
VI. POMOC SPECJALISTYCZNA.....	50
1. Działania w zakresie opieki nad dzieckiem i rodziną.....	53
1.1. Rodzin zastępcze.....	53
1.1.1. Dzieci pochodzące z Lublina umieszczone w lubelskich rodzinach zastępczych.....	55
1.1.2. Dzieci pochodzące spoza Lublina umieszczone w lubelskich rodzinach zastępczych.....	56
1.1.3. Dzieci pochodzące z Lublina umieszczone w rodzinach zastępczych na terenie innych powiatów.....	56
1.1.4. Liczba rodzin zastępczych oraz umieszczonych w nich dzieci z uwzględnieniem miejsca pochodzenia dziecka.....	57
1.1.5. Zestawienie wydatków na pomoc dla rodzin zastępczych.....	57
1.1.6. Odpłatność rodziców za pobyt dziecka w rodzinie zastępczej.....	58
2. Nadzór nad działalnością publicznych i niepublicznych placówek opiekuńczo -wychowawczych oraz Ośrodka Adopcyjno – Opiekuńczego funkcjonującego w Lublinie.	59
2.1. Kierowanie dzieci do placówek opiekuńczo-wychowawczych. Realizacja postanowień sądu w sprawach małoletnich.....	61
2.2. Koszt utrzymania dziecka w całodobowej placówce opiekuńczo-wychowawczej.....	63
2.3. Ustalanie odpłatności za pobyt dziecka w placówce opiekuńczo – wychowawczej.....	64
2.4. Prowadzenie spraw związanych ze zlecaniem przez Miasto Lublin organizacjom pozarządowym.....	66

zadań z zakresu pomocy społecznej dotyczących prowadzenia placówek opiekuńczo-wychowawczych.....	
2.5. Zadania dotyczące umieszczania dzieci w placówkach opiekuńczo - wychowawczych poza terenem własnego powiatu i zobowiązań powiatów do ponoszenia kosztów utrzymania dzieci w tych placówkach.....	70
3. Działania związane z realizacją zadań przez Ośrodek Adopcyjno-Opiekuńczy na rzecz innego powiatu	73
4. Współpraca z instytucjami i organizacjami działającymi na rzecz dzieci i młodzieży.....	74
5. Zadania dotyczące realizacji przez Prezydenta Miasta funkcji organu prowadzącego placówki publiczne związane z ustawą Karta Nauczyciela.....	75
6. Pomoc udzielana usamodzielnianym wychowanków	75
6.1. Usamodzielniani wychowankowie z rodzin zastępczych.....	76
6.2. Usamodzielniani wychowankowie z placówek.....	77
6.3. Świadczenia udzielane osobom w procesie usamodzielnienia.....	78
7. Mieszkania chronione.....	80
8. Specjalistyczna Poradnia dla Rodzin.....	81
8.1. Zadania Specjalistycznej Poradni dla Rodzin	81
8.2. Realizacja zadań Specjalistycznej Poradni dla Rodzin w 2010 roku.....	81
8.3. Działania terapeutyczne.....	82
8.4. Działania psychoprofilaktyczne.....	82
8.5. Działania informacyjno-szkoleniowe.....	83
9. Domy pomocy społecznej i ośrodki wsparcia.....	83
9.1. Domy pomocy społecznej.....	83
9.2. Liczba miejsc i mieszkańców w domach pomocy społecznej na terenie Miasta Lublin.....	84
9.3. Ośrodki wsparcia.....	85
9.4. Liczba osób korzystających z pomocy w domach pomocy społecznej i ośrodkach wsparcia w 2010 roku.....	86
9.5. Wydatki związane z pobytem mieszkańców Miasta Lublin w domach pomocy społecznej na terenie innych powiatów za okres I-XII 2010.....	87
VII. STRATEGIA ROZWIĄZYWANIA PROBLEMÓW SPOŁECZNYCH NA LATA 2005-2013	90
VIII. PROGRAMY REALIZOWANE PRZEZ MOPR W LUBLINIE.....	91
1. Program Aktywności Lokalnej Mieszkańców Miasta Lublin.....	91
2. Program działań na rzecz niepełnosprawnych mieszkańców Miasta Lublin w latach 2008-2013.....	93
IX. REALIZACJA PROJEKTÓW WSPÓLFINANSOWANYCH ŚRODKAMI UNII EUROPEJSKIEJ...	94
1. Projekt „ROMA – aktywizacja społeczna i zawodowa lubelskich Romów”.....	94
2. Projekt systemowy „Człowiek inwestycją w społeczeństwo” realizowany w ramach POKL.....	95
3. Projekt „Bezpieczna przystań – prowadzenie mieszkania chronionego dla cudzoziemców” – współfinansowany z EFU.....	96
4. Projekt „Inny dom – utworzenie drugiego mieszkania dla cudzoziemców w Lublinie” - współfinansowany z EFU.....	97

5. Projekt „Wspólny dom – Polska”. Integracja azylantów, cudzoziemców ze statusem i ochroną uzupełniającą poprzez pomoc socjalną, psychologiczną, edukacyjną i prawną.....	98
X. SYSTEM ŚWIADCZEŃ RODZINNYCH	99
1. Świadczenia socjalne i rehabilitacja osób niepełnosprawnych.....	99
2. Świadczenia realizowane przez Pion Świadczeń Socjalnych MOPR.....	100
2.1. Świadczenia realizowane przez Dział ds. Świadczeń socjalnych oraz Dział ds. Obsługi, ewidencji i informacji mieszkańców.....	100
2.2. Zadania realizowane przez Dział ds. Osób Niepełnosprawnych.....	100
3. Realizacja zadań Działu Świadczeń Socjalnych.....	101
4. Realizacja zadań Sekcji Postępowania Egzekucyjnego.....	102
5. Realizacja zadań Działu ds. Osób Niepełnosprawnych.....	104
6. Analiza wypłaconych świadczeń i przyznanych form wsparcia w roku 2010.....	106
7. Świadczenia i formy wsparcia realizowane przez dział ds. osób niepełnosprawnych.....	111
XI. NADZÓR I KONTROLE.....	112
1. Charakterystyka kontroli wewnętrznych przeprowadzonych w okresie sprawozdawczym.....	112
2. Jednostki kontrolowane w okresie sprawozdawczym.....	115
XII. GŁÓWNE ZADANIA DO REALIZACJI W 2011 ROKU.....	117
1. Opracowanie programu wsparcia osób bezdomnych na poziomie gminy z uwzględnieniem zmieniającej się specyfiki zjawiska oraz profilu osób pozbawionych schronienia.....	117
2. Opracowanie i realizacja programu wsparcia na rzecz seniorów.....	117
3. Realizacja programu wsparcia na rzecz niepełnosprawnych mieszkańców Miasta Lublin.....	117
4. Realizacja programu wsparcia dzieci i rodzin na terenie Lublina w latach 2008-2013.....	117
5. Realizacja programu Aktywności Lokalnej mieszkańców Miasta Lublin w oparciu o programy poszczególnych Filii.....	118
6. Wdrożenie metody organizowania społeczności lokalnej.....	121
7. Podnoszenie standardu jakości usług opiekuńczych dla osób z zaburzeniami psychicznymi.....	121
8. Propagowanie idei ekonomii społecznej. Rozwój spółdzielczości socjalnej oraz podmiotów ekonomii społecznej.....	122
9. Współdziałanie w budowaniu systemu pomocy ofiarom przemocy.....	122
10. Realizacja projektu systemowego „Człowiek inwestycją w społeczeństwo”.....	122
11. Wdrażanie i realizacja budżetu zadaniowego.....	122

Miejski Ośrodek Pomocy Rodzinie jest jednostką organizacyjną miasta Lublin powołaną do wykonywania zadań samorządu gminnego i powiatowego, w szczególności z zakresu pomocy społecznej, rehabilitacji zawodowej i społecznej osób niepełnosprawnych, świadczeń rodzinnych oraz pomocy osobom uprawnionym do alimentów. Działalność Ośrodka finansowana jest ze środków własnych miasta oraz ze środków budżetu państwa. Duże znaczenie dla funkcjonowania Ośrodka mają również środki finansowe pozyskiwane z funduszy unijnych.

Ośrodek, zgodnie ze statutem, realizuje zadania własne i zlecone gminie, zadania z zakresu administracji rządowej wykonywane przez powiat, określone ustawami oraz zadania pomocy społecznej przyjęte do realizacji na podstawie zawartych porozumień i umów z organami administracji rządowej lub jednostkami samorządu terytorialnego.

Zadania Ośrodka określają w szczególności: ustawa o pomocy społecznej, ustawa o rehabilitacji zawodowej i społecznej oraz zatrudnianiu osób niepełnosprawnych, ustawa o świadczeniach rodzinnych, ustawa o postępowaniu wobec dłużników alimentacyjnych i zaliczce alimentacyjnej oraz ustawa o pomocy osobom uprawnionym do alimentów.

W 2010 roku Miejski Ośrodek Pomocy Rodzinie w Lublinie realizował szerokie spectrum działań ukierunkowanych na zmianę wizerunku pomocy społecznej oraz na promowanie i realizowanie projektów stanowiących odpowiedź na potrzeby mieszkańców. W minionym roku realizowano trzecią edycję projektu „Człowiek inwestycją w społeczeństwo” adresowanego do osób zagrożonych wykluczeniem społecznym.

Duży nacisk położono również na współpracę ze środowiskiem lokalnym w ramach Programu Aktywności Lokalnej Mieszkańców Miasta Lublin na lata 2009 – 2013 przyjętego Uchwałą Nr 549/XXVII/2008 Rady Miasta Lublin z dnia 18 grudnia 2008r.

Zadania realizowane przez Ośrodek wpisują się w Strategię Rozwiązywania Problemów Społecznych przyjętą uchwałą Nr 797/XXXIII/2005 z dnia 8 września 2005r. Rady Miasta Lublin.

I. STRUKTURA ORGANIZACYJNA I ZATRUDNIENIE

1. Struktura organizacyjna.

Miejski Ośrodek Pomocy Rodzinie funkcjonuje na podstawie regulaminu organizacyjnego wprowadzonego Zarządzeniem nr 284/2005 Prezydenta Miasta Lublina z dnia 1 sierpnia 2005 roku, zmienionego Zarządzeniem nr 275/2009 Prezydenta Miasta Lublin z dnia 20 kwietnia 2009 roku. Zgodnie z postanowieniem Regulaminu Miejski Ośrodek Pomocy Rodzinie w Lublinie jest jednostką organizacyjną realizującą w sposób zintegrowany ustawowe zadania Miasta Lublin – miasta na prawach powiatu w zakresie pomocy społecznej.

Zadania Ośrodka realizowane są w ramach trzech pionów, jako zespołów zadań przyporządkowanych poszczególnym zastępcom Dyrektora:

- ◆ **ds. pomocy środowiskowej**, zajmującego się w szczególności realizacją pomocy w formie udzielania świadczeń pomocy społecznej osobom i rodzinom, zadań z zakresu integracji cudzoziemców, spraw dotyczących interwencji kryzysowej oraz innych zadań z zakresu pomocy środowiskowej,
- ◆ **ds. pomocy specjalistycznej**, zajmującego się realizacją rodzinnej opieki zastępczej nad dzieckiem, udzielaniem pomocy na kontynuowanie nauki i usamodzielnianie wychowanków opuszczających placówki opiekuńczo-wychowawcze i rodziny zastępcze, sprawowaniem nadzoru nad działalnością placówek opiekuńczo-wychowawczych, ośrodka adopcyjno-opiekuńczego, ośrodków wsparcia, domów pomocy społecznej oraz kierowaniem do tych placówek, prowadzeniem specjalistycznego poradnictwa, mieszkań chronionych, realizacją i koordynacją programów i projektów oraz przygotowywaniem analiz i sprawozdań z działalności MOPR,
- ◆ **ds. świadczeń socjalnych**, zajmującego się w szczególności: ustalaniem, przyznawaniem i wypłatą świadczeń rodzinnych, zaliczek alimentacyjnych, świadczeń z funduszu alimentacyjnego, postępowaniem egzekucyjnym wobec świadczeniobiorców oraz realizacją zadań z zakresu rehabilitacji zawodowej i społecznej osób niepełnosprawnych.

1.1. Obszar działania pionu ds. pomocy środowiskowej:

Pion pomocy środowiskowej, zajmuje się sprawami z zakresu pomocy środowiskowej, koordynacją pracy Filii MOPR, doradztwem metodycznym, organizacją szkoleń w zakresie właściwym dla pionu pomocy środowiskowej.

W skład pionu wchodzi:

- Dział Pomocy Środowiskowej MOPR,
- Sekcja ds. pomocy cudzoziemcom, kombatantom i repatriantom;
- Centrum Interwencji Kryzysowej ul. Probostwo 6a;
- Filie, zajmujące się realizacją pomocy w formie przyznawania i wypłaty świadczeń oraz pracy socjalnej osobom i rodzinom. Filie są komórkami organizacyjnymi Ośrodka, usytuowanymi w poszczególnych dzielnicach miasta:
 - Filia nr 1, przy ul. Lubartowskiej 6-8,

- Filia nr 2, przy ul. Kresowej 9,
- z Centrum Aktywności Środowiskowej przy ul.A.Grygowej 4B
- Filia nr 3, przy ul. Mieszka I – 4,
- ze Świetlicą Socjoterapeutyczną przy ul. Głębokiej 10
- Filia nr 4, przy ul. Kompozytorów Polskich 8,
- Filia nr 5, przy ul. Nałkowskich 114, w skład której wchodzi:
 - Centrum Aktywizacji i Rozwoju Seniorów przy ul. Nałkowskich 114,
 - Dzienny Ośrodek Wsparcia dla Osób Bezdomnych przy ul. Młyńskiej 18,
 - Świetlica Socjoterapeutyczna przy ul. Piekarskiej 27.

W skład Filii, które podlegają bezpośrednio zastępcy Dyrektora ds. pomocy środowiskowej, wchodzi dział, wieloosobowe stanowiska pracy oraz sekcje pracy socjalnej.

1.2 Struktura Pionu ds. pomocy specjalistycznej:

- Dział ds. placówek opiekuńczo-wychowawczych,
- Dział ds. usamodzielnienia i integracji ze środowiskiem oraz rodzin zastępczych,
- Dział ds. domów pomocy społecznej i ośrodków wsparcia,
- Dział analiz i sprawozdawczości, zajmujący się sporządzaniem analiz i sprawozdań dotyczących działalności statutowej Ośrodka oraz realizacją projektów z udziałem środków europejskich,
- Specjalistyczna Poradnia dla Rodzin, ul. Popiełuszki 28E.

1.3. Struktura Pionu ds. świadczeń socjalnych:

1. Dział ds. świadczeń socjalnych, zajmujący się w szczególności: ustalaniem, przyznawaniem i wypłatą świadczeń socjalnych oraz sprawozdawczością w tym zakresie,
2. Dział obsługi, ewidencji i informacji mieszkańców, zajmujący się w szczególności: przyjmowaniem, rejestrowaniem, weryfikacją złożonej dokumentacji przez osoby ubiegające się o zasiłki rodzinne i inne świadczenia przyznawane na podstawie ustawy o zasiłkach rodzinnych, postępowaniem egzekucyjnym wobec świadczeniobiorców i dłużników alimentacyjnych oraz udzielaniem informacji dotyczących ustalania, przyznawania i wypłaty świadczeń.
3. Dział ds. osób niepełnosprawnych.

1.4. Inne działy, sekcje i stanowiska pracy bezpośrednio podległe Dyrektorowi:

1. Dział finansowo-księgowy, zajmujący się obsługą finansowo-księgową Ośrodka, za którego prawidłowe wykonywanie zadań odpowiada główny księgowy,
2. Sekcje i samodzielne stanowiska pracy:
 - sekcja administracyjna,
 - sekcja organizacyjna,
 - stanowiska radców prawnych,
 - stanowiska informatyków,
 - stanowisko ds. audytu wewnętrznego.

2. Kadra realizująca zadania pomocy społecznej.

2.1. Zatrudnienie

Według stanu na dzień 31 grudnia 2010 roku, w jednostkach organizacyjnych pomocy społecznej zatrudnionych było **1 371 osób**. Najwyższy stan zatrudnienia notują się w Miejskim Ośrodku Pomocy Rodzinie - 463 osoby, w Domach Pomocy Społecznej – 426 osób, a w ośrodkach wsparcia 225 osób.

Zatrudnienie w jednostkach organizacyjnych pomocy społecznej na terenie miasta Lublin ¹

	Liczba pracowników	% w stosunku do ogółu
MIEJSKI OŚRODEK POMOCY RODZINIE	463	34
w tym pracownicy Pionu Świadczeń Socjalnych	59	4,3
DOMY POMOCY SPOŁECZNEJ	426	31
PLACÓWKI OPIEKUŃCZO – WYCHOWAWCZE	248	18
OŚRODKI ADOPCYJNO – OPIEKUŃCZE	9	0,6
OŚRODKI WSPARCIA	225	16,4

Kadrę pomocy społecznej w MOPR tworzą przede wszystkim pracownicy socjalni (w tym m.in. specjaliści pracy socjalnej, starsi pracownicy socjalni). Stan zatrudnienia w 2010 roku wynosił 193 pracowników socjalnych, co stanowi 41 % ogółu pracowników jednostki, w tym w sekcjach pracy socjalnej (w terenie) 153 pracowników socjalnych. Zgodnie z zapisem ustawowym (art.110 ust. 11 Ustawy o pomocy społecznej) w ośrodku pomocy społecznej powinien być spełniony wskaźnik zatrudnienia pracowników socjalnych proporcjonalnie do liczby ludności gminy w stosunku jeden pracownik socjalny na 2 tys. mieszkańców.

Według danych Wydziału Spraw Administracyjnych Urzędu Miasta Lublin liczba mieszkańców Lublina wynosiła **332 645 osób** (stan wg meldunku na pobyt stały na dzień 31XII 2010r.) oraz **14 727** osób zameldowanych na pobyt czasowy. Biorąc pod uwagę wymogi określone ustawą MOPR powinien zatrudniać co najmniej 166 pracowników socjalnych wykonujących pracę socjalną w środowisku.

Z dniem 1 stycznia 2011 roku, w wyniku zmian organizacyjnych wymóg dotyczący liczby zatrudnienia pracowników socjalnych został zrealizowany.

¹ Dane pochodzą ze sprawozdania MPiPS - 03 za 2010 rok.

2.2 Wykształcenie pracowników

Pracownicy MOPR posiadają odpowiednie kwalifikacje zawodowe, 68% pracowników legitymuje się wykształceniem wyższym magisterskim, 12 % posiada wykształcenie wyższe zawodowe.

W 2010 roku 31 osób podwyższyło swoje kwalifikacje i ukończyło studia podyplomowe różnych specjalności w ramach projektu „Kadry nowoczesnej Europy” realizowanego przez Urząd Miasta Lublin finansowanego ze środków Mechanizmu Finansowego Europejskiego Obszaru Gospodarczego.

Wykształcenie pracowników ogółem (stan na dzień 31.12.2010)	Liczba osób
Wyższe magisterskie	262
Wyższe zawodowe	56
Średnie/policealne	145
RAZEM	463

2.3. Wynagrodzenie pracowników

W roku 2010 średnia płaca ukształtowała się na poziomie **3.026,26 zł brutto**.

II. DOCHODY I WYDATKI MOPR

1. Dochody MOPR.

W 2010 roku dochody MOPR Lublin wyniosły łącznie: **5 004 673,65 zł**,

Dochody uzyskane w 2010 roku według źródeł pozyskania

Tytuł uzyskania dochodów	Plan	Wykonanie
Zadania własne	2 487 650,00	2 518 742,14
Zadania zlecone	1 116 000,00	2 485 931,51
Razem	3 603 650,00	5 004 673,65

Dochody MOPR Lublin w 2010 roku uzyskane w ramach realizacji zadań własnych pochodziły:

- z tytułu odpłatności za usługi opiekuńcze świadczone mieszkańcom z terenu miasta Lublin w wysokości **2 078 785,62 zł**,
- z tytułu odpłatności za pobyt dzieci w placówkach opiekuńczo-wychowawczych w wysokości **6 480,00 zł**,
- z tytułu odpłatności rodziców za pobyt dzieci w rodzinach zastępczych w wysokości **7 219,58 zł**,
- z tytułu odpłatności rodzin za pobyt mieszkańców w domach pomocy społecznej w wysokości **97 659,49 zł**,
- z tytułu odpłatności za pobyt w ośrodkach wsparcia **104 880,17 zł**,
- z tytułu wpływów za obsługę zadań finansowanych ze środków Państwowego Funduszu Rehabilitacji Osób Niepełnosprawnych w wysokości **171 852,50 zł**,
- inne wpływy (rozliczenia z gminami, zwroty nienależnie pobranych świadczeń itp.) definiowane jako dochody nieplanowane – w wysokości **51 864,78 zł**

Dochody MOPR Lublin w 2010 roku uzyskane w ramach realizacji zadań zleconych pochodziły głównie z tytułu ściągłości zaliczki alimentacyjnej od dłużników, w wysokości **1 520 818, 32 zł**

- z tytułu odpłatności uczestników za pobyt w Środowiskowych Domach Pomocy Społecznej w wysokości **49 410,66 zł**,
- pozostałe dochody stanowiły odsetki od Funduszu Alimentacyjnego, odsetki od nienależnie pobranych świadczeń rodzinnych, zwrot świadczeń nienależnie pobranych itp.

2. Wydatki MOPR.

W 2010 r. wydatki MOPR w Lublinie osiągnęły poziom: **149 944 052,76 zł**

2.1. Wydatki ze względu na zakres finansowania zadania.

L.p.	Wyszczególnienie	Wartość (w zł)	% udziału ogółem
1	Zadania własne	61 873 021,04	41,26
2	Zadania własne przekazane do realizacji innym podmiotom	3 290 443,07	2,19
3	Zadania przyjęte od innych jednostek samorządu terytorialnego do realizacji na podstawie porozumień i umów	1 430 767,62	9,54
4	Zadania ustawowo zlecone gminie	72 088 367,00	48,07
5	Zadania z zakresu administracji rządowej wykonywane przez powiat	3 057 136,85	2,03
6	Projekty współfinansowane ze środków UE	8 204 317,18	5,47
RAZEM		149 944 052,76	

W ujęciu procentowym, najwyższy był udział wydatków przeznaczonych na realizację zadań:

- zleconych gminie osiągający poziom 48 % w stosunku do całości budżetu MOPR,
- własnych gminy osiągający poziom 41 % w stosunku do całości budżetu MOPR.

2.2. Wydatki ze względu na przeznaczenie środków.

Największy procent wydatków stanowiły środki przeznaczone na zadania wynikające z ustawy o świadczeniach rodzinnych oraz ustawy o postępowaniu wobec dłużników alimentacyjnych i zaliczce alimentacyjnej. Wydatki na świadczenia socjalne wyniosły **70 391 000 zł** co stanowiło 46,9 % ogółu wydatków MOPR.

Kolejną pozycję zajmują wydatki poniesione na zasiłki i usługi pomocy społecznej. Wydatki te wyniosły ogółem **27 255 955,44 zł**, stanowiąc 18 % wydatków MOPR.

Koszty utrzymania Ośrodka i jego jednostek organizacyjnych w roku sprawozdawczym wyniosły **19 038 321,35 zł**, czyli 12 % ogółu wydatków. W kwocie tej

mieszczą się m.in. wynagrodzenia pracowników, zakupy materiałów, energii, a także remonty i inwestycje.

Na prowadzenie jednostek organizacyjnych pomocy społecznej funkcjonujących na terenie miasta Lublin, nad których działalnością Ośrodek sprawuje nadzór merytoryczny i finansowy, pomoc dla nich nadal stanowi, niespełna 6% środków wydatkowanych przez MOPR w 2010 roku wyniosła **9 075 732,07 zł**.

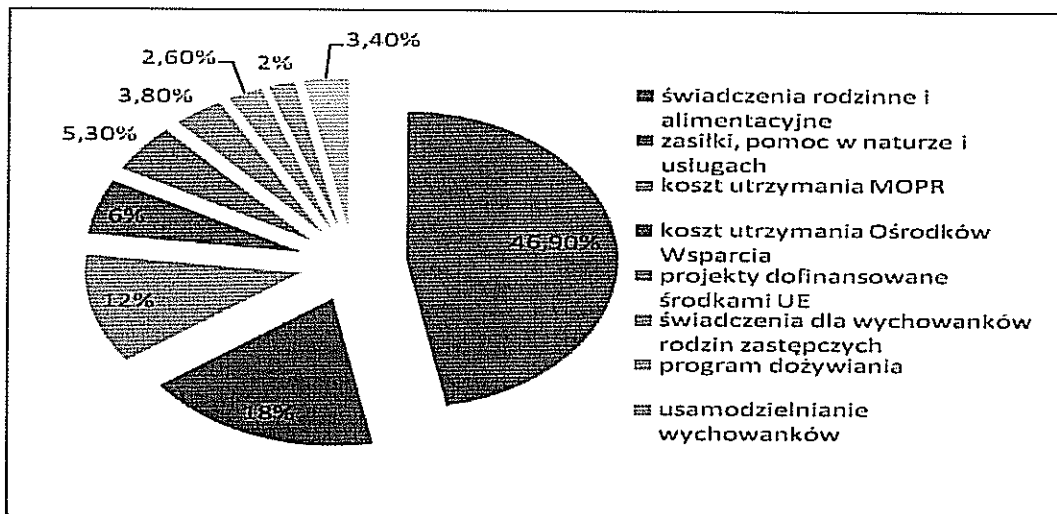
Wydatki związane z dotacją na prowadzenie placówek opiekuńczo – wychowawczych oraz usamodzielnienia wychowanków tych placówek – wyniosły 2 % wydatków MOPR i osiągnęły poziom **2 566 365,74 zł**.

Wydatki poniesione na opiekę nad dzieckiem i rodziną, dotyczące rodzin zastępczych i usamodzielniających się lub kontynuujących naukę wychowanków rodzin zastępczych wyniosły 3,8% , łącznie **5 807 016,24 zł**.

W 2010 roku nastąpił znaczny wzrost wydatków na realizację projektów i programów dofinansowanych ze środków Unii Europejskiej. W 2010 roku poziom wydatków stanowiła kwota **8 204 317,18 zł**, tj. 5,4 % ogółu wydatków MOPR.

Na realizowanie zadań finansowanych ze środków pochodzących z Gminnego Programu Profilaktyki i Rozwiązywania Problemów Alkoholowych wydatkowano w okresie sprawozdawczym **780 000,00 zł** na rehabilitację społeczną i zawodową osób niepełnosprawnych **792 864,72 zł**, co stanowi ok. 0,5 % wydatków Ośrodka w 2010 roku. Na podobnym poziomie kształtują się wydatki poniesione przez Ośrodek w 2010 roku na pokrycie pomocy dla cudzoziemców i repatriantów stanowiąc kwotę **195 257,65 zł**.

Wydatki ze względu na przeznaczenie środków



2.3. Wydatki realizowane przez Miejski Ośrodek Pomocy Rodzinie w 2010 roku z podziałem na formy wsparcia.

l.p.	Wyszczególnienie	Wartość (w zł)
1	Pomoc państwa w zakresie dożywiania	4 000 742,42
2	Wydatki na domy pomocy społecznej i ośrodki wsparcia	9 075 732,07
4	Zasiłki i usługi pomocy społecznej	27 255 955,44
5	Ubezpieczenie zdrowotne	810 223,00
6	Pomoc na rzecz repatriantów i cudzoziemców	195 257,65
7	Rodziny zastępcze i usamodzielnienia	5 807 016,24
3	Wydatki na placówki opiekuńczo – wychowawcze	2 566 365,74
8	Zasiłki rodzinne, pielęgnacyjne, dodatki do zasiłków rodzinnych oraz świadczenia alimentacyjne.	70 391 000,00
9	Utrzymanie MOPR, CAŚ, CIK, Poradni Specjalistycznej dla Rodzin	19 038 321,35
10	Gminny Program Przeciwdziałania i Rozwiązywania Problemów Alkoholowych	780 000,00
11	Projekty współfinansowane środkami UE	8 204 317,18
12	Rehabilitacja społeczna i zawodowa osób niepełnosprawnych	792 864,72
RAZEM		149 944 052,76

Poziom wydatków na realizację zadań pomocy społecznej w 2010 roku w stosunku do 2009 roku wzrósł o kwotę **9 618 308,39 zł**.

Największy wzrost wydatków dotyczył:

- zasiłków rodzinnych oraz dodatków do tych zasiłków – 7 474 496,00 zł
- projektów współfinansowanych środkami UE - 5 239 334,08 zł

III. LICZBA WYDANYCH DECYZJI ADMINISTRACYJNYCH

W sprawach dotyczących realizacji zadań ustawowych w roku 2010 wydano **84 352** decyzji administracyjnych. Decyzje dotyczyły przyznawania świadczeń, naliczania odpłatności za pobyt w domu pomocy społecznej, naliczania odpłatności za pobyt dzieci w placówkach opiekuńczo-wychowawczych, oraz przyznawania innego typu usług i odpłatności.

Zakres decyzji dotyczył	Liczba decyzji	Liczba odwołań do SKO	w tym utrzymane w mocy
pomocy środowiskowej	53 671	334	140
świadczeń dla wychowanków w rodzinach zastępczych oraz w procesie usamodzielnienia oraz ustalenia odpłatności	1788	11	4
skierowania i ustalenia odpłatności w domach pomocy społecznej	1427	13	6
świadczeń socjalnych	26 517	146	91
odpłatności za pobyt w placówkach opiekuńczo-wychowawczych	260	0	0
odpłatność za pobyt w rodzinach zastępczych	476	0	0
egzekucji świadczeń nienależnie pobranych	213	0	0
RAZEM	84 352	504	241

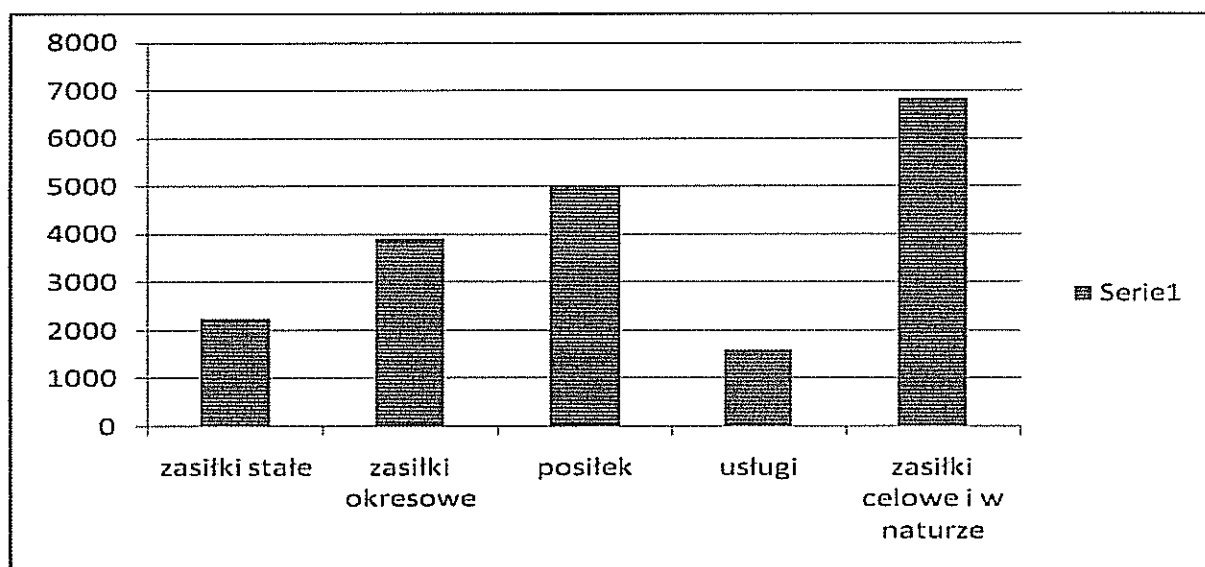
Realizując zadania na rzecz klientów pomocy społecznej, MOPR rozpatrzył ponadto **6203** wnioski osób niepełnosprawnych, informując osoby o sposobie rozpatrzenia pisemnie, bez wydawania decyzji administracyjnej.

IV. ŚWIADCZENIOBIORCY POMOCY SPOŁECZNEJ.

Świadczenia pomocy społecznej przyznawane i wypłacane przez MOPR zgodnie z ustawą z dnia 12 marca 2004 roku o pomocy społecznej adresowane są do osób i rodzin znajdujących się w trudnych sytuacjach życiowych, których nie są w stanie pokonać wykorzystując własne uprawnienia i możliwości. Priorytetowym celem działań realizowanych przez MOPR jest udzielanie osobom i rodzinom różnorodnych form wsparcia, umożliwiających przezwycięzenie trudnych sytuacji życiowych. Rodzaj, forma i rozmiary świadczenia były adekwatne do okoliczności uzasadniających udzielenie pomocy, odpowiadały celom i mieściły się w możliwościach pomocy społecznej.

W 2010 roku z pomocy Ośrodka skorzystało ok. 31 tys. osób, co stanowi 8,9% mieszkańców miasta Lublin². W porównaniu z rokiem 2009 liczba klientów spadła o około 1 tys. osób. Tendencja spadkowa liczby podopiecznych jest obserwowana od kilku lat, przy czym sukcesywny spadek dotyczy objętych pomocą środowiskową. Należy zaznaczyć, że osoby objęte wsparciem środowiskowym stanowią 76% wszystkich klientów korzystających z systemu wsparcia pomocy społecznej w mieście.

Świadczeniobiorcy pomocy społecznej w 2010 r.



² Dane dotyczą pomocy z zakresu zadań własnych i zleconych gminie, zadań z zakresu administracji rządowej wykonywanej przez powiat, zadań realizowanych na podstawie porozumień i umów. Liczba mieszkańców wg Wydziału Spraw Administracyjnych Urzędu Miasta Lublin wynosi 347 372 osób (332 645 osób zameldowanych na stałe oraz 14 727 osób posiadających meldunek czasowy (stan na dzień 31XII 2010r.) razem i jest mniejsza o 1633 osoby w stosunku do 2009 roku kiedy wynosiła 349 005 osób.

1. Świadczeniobiorcy pomocy społecznej

1.1. Świadczeniobiorcy korzystający ze świadczeń pieniężnych.

Prawo do świadczeń pieniężnych z pomocy społecznej przysługuje osobom/rodzinom, które spełniają jednocześnie dwie przesłanki wymienione w ustawie, tj. dochód osoby/rodziny nie przekracza kryterium dochodowego oraz występuje co najmniej jedna z dysfunkcji zaburzających funkcjonowanie rodziny. Kryterium dochodowe w 2010 roku wynosiło³;

1. dla osoby samotnie gospodarującej - 477 zł
2. dla osoby w rodzinie - 351 zł.

Dysfunkcje powodujące konieczność wsparcia rodziny w ramach systemu pomocy społecznej to najczęściej: ubóstwo, bezrobocie, niepełnosprawność, długotrwała lub ciężka choroba, przemoc w rodzinie, sieroctwo; bezdomność, potrzeba ochrony ofiar handlu ludźmi, potrzeba ochrony macierzyństwa i wielodzietności, bezradność w sprawach opiekuńczo-wychowawczych i prowadzeniu gospodarstwa domowego, zwłaszcza w rodzinach niepełnych lub wielodzietnych, braku umiejętności w przystosowaniu do życia młodzieży opuszczającej całodobowe placówki opiekuńczo-wychowawcze, trudności w integracji cudzoziemców, którzy uzyskali w Rzeczypospolitej Polskiej status uchodźcy lub ochronę uzupełniającą, trudności w przystosowaniu do życia po zwolnieniu z zakładu karnego, alkoholizmu lub narkomanii, zdarzenia losowego i sytuacji kryzysowej, klęski żywiołowej lub ekologicznej.

W szczególnie uzasadnionych przypadkach osobie lub rodzinie o dochodach przekraczających kryterium dochodowe może być przyznana pomoc na zasadach zwrotnych lub pomoc formie zasiłku specjalnego.

W 2010 roku świadczenia pieniężne przyznano decyzją **13 908 osobom** (10 572 rodzin liczących ogółem 21 255 osób). Jest to 740 osób mniej niż w roku 2009 roku.

Zdecydowanie największa liczba osób korzystała z **zasiłków celowych i specjalnych celowych** – tę formę pomocy przyznano **6 830 osobom**. Z zasiłków jednorazowych skorzystało ogółem 52% odbiorców pomocy finansowej. Świadczenia te przyznawane były z przeznaczeniem na: zakup odzieży, obuwia, żywności, leczenie, uregulowanie zaległości opłat eksploatacyjnych, pomoc w formie opału. Przeciętna wartość pomocy w formie świadczeń celowych wyniosła **862 zł na osobę**.

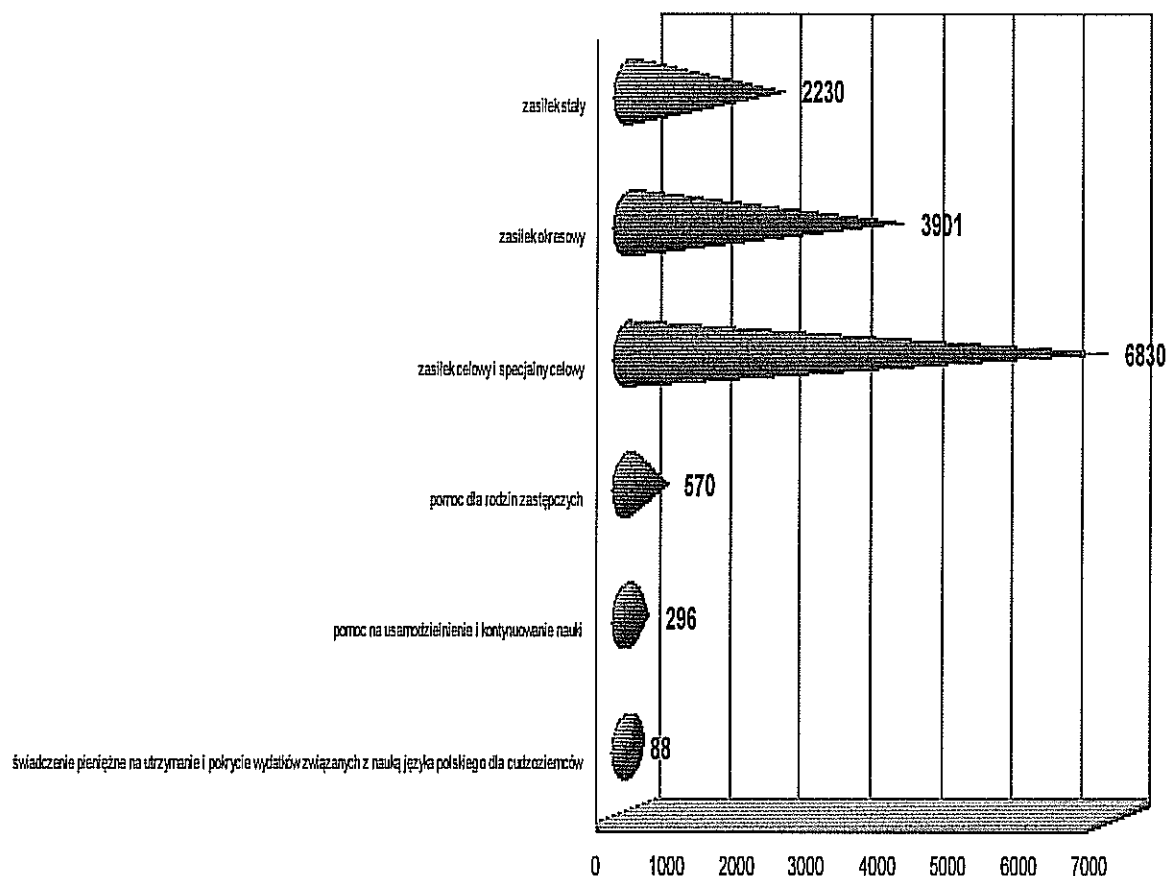
Znaczna była również liczba osób korzystających z zasiłków okresowych i wynosiła **3901**. Wśród zasiłkobiorców najliczniejszą grupę stanowiły osoby dotknięte problemem bezrobocia – 3263 osoby, z niepełnosprawnością -379 osób a kolejną osoby z problemami zdrowotnymi 362 osoby.

Średnia wysokość zasiłku okresowego wyniosła **232 zł**. Przeciętny okres otrzymywania świadczenia przez rodzinę (lub osobę) wynosił 5 miesięcy w roku.

³ Kwota jest ustalana zgodnie z art. 9 ustawy o pomocy społecznej: Kryteria dochodowe podlegają weryfikacji co 3 lata, z uwzględnieniem wyniku badań prognozy interwencji socjalnej. Badania prognozy interwencji socjalnej prowadzi Instytut Pracy i Spraw Socjalnych.

W 2010 roku o 32 osoby w stosunku do 2009 roku wzrosła liczba zasiłkobiorców otrzymujących zasiłki stałe. Obecnie liczba ta wynosi 2230 osób, przy czym 1926 osób w tej grupie to osoby samotnie gospodarujące. Średnia wysokość miesięcznego zasiłku stałego wyniosła 370 złotych. Każdy ze świadczeniobiorców otrzymywał to świadczenie przeciętnie przez 10 miesięcy w roku.

Liczbę osób, którym decyzją przyznano poszczególne świadczenia w 2010r prezentuje wykres:



1.2. Świadczenia niepieniężne.

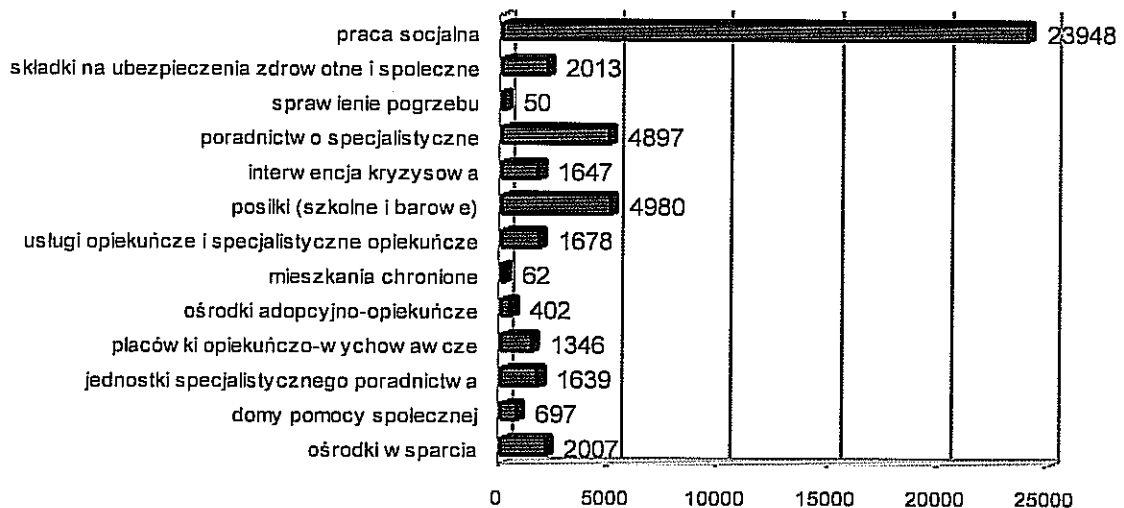
Pomocą niepieniężną są wszystkie te świadczenia pomocy społecznej, których najogólniej ujmując, osoba wspierana nie otrzymuje w formie pieniężnej – m.in. gorący posiłek, opał, usługi opiekuńcze. Większość osób korzysta z pomocy w postaci pracy socjalnej, której przyznanie nie jest warunkowane kryterium dochodowym, a więc nie wymaga podejmowania decyzji administracyjnych.

W 2010 roku najwięcej osób wspierano pracą socjalną, która jest definiowana m.in. jako celowa, zorganizowana pomoc na rzecz poprawy funkcjonowania osób i rodzin w ich środowisku społecznym. Praca socjalna jest prowadzona z osobami i rodzinami w celu rozwinięcia lub wzmocnienia ich aktywności i samodzielności życiowej, jak również ze społecznością lokalną w celu zapewnienia współpracy i koordynacji działań instytucji i organizacji istotnych dla zaspokojenia potrzeb członków społeczności. Jednym z zadań

pracy socjalnej jest także podejmowanie działań mających na celu przeciwdziałanie i niwelowanie skutków marginalizacji społecznej rodzin i osób. W ramach prowadzonej pracy socjalnej pracownicy socjalni podejmowali działania polegające na: wsparciu, towarzyszeniu, rzecznictwie na rzecz klientów, poradnictwie, rozszerzaniu kontaktów społecznych, budowaniu sieci wsparcia społecznego, edukacji. Ponadto, podejmowano różnorodne działania na rzecz podopiecznych w ramach współpracy z organizacjami i instytucjami.

Świadczenia niepieniężne.

Liczba osób korzystających z poszczególnych świadczeń w 2010r



Pomocą w formie pracy socjalnej objęto ogółem **23 984 osób** (z 12 175 rodzin korzystających z pomocy środowiskowej, a także pełniących funkcję rodzin zastępczych, wychowanków rodzin zastępczych i placówek opiekuńczo – wychowawczych, repatriantów i cudzoziemców).

V. POMOC ŚRODOWISKOWA.

Priorytetowym celem pomocy społecznej jest umożliwienie osobom i rodzinom przezwycięzenie trudnych sytuacji życiowych oraz doprowadzenie do ich życiowej samodzielności i integracji ze środowiskiem. Działania w ramach pomocy środowiskowej koncentrują się przede wszystkim na diagnozowaniu problemów społecznych oraz rozpoznawaniu i planowaniu adekwatnych form zaspokojenia potrzeb mieszkańców miasta Lublin pozostających w trudnej sytuacji życiowej. Udzielanie wsparcia na rzecz osób zagrożonych wykluczeniem społecznym odbywa się w formie wypłaty świadczeń finansowych oraz pracy socjalnej ukierunkowanej na odzyskanie zdolności do pełnienia ról społecznych i samodzielnego funkcjonowania w środowisku.

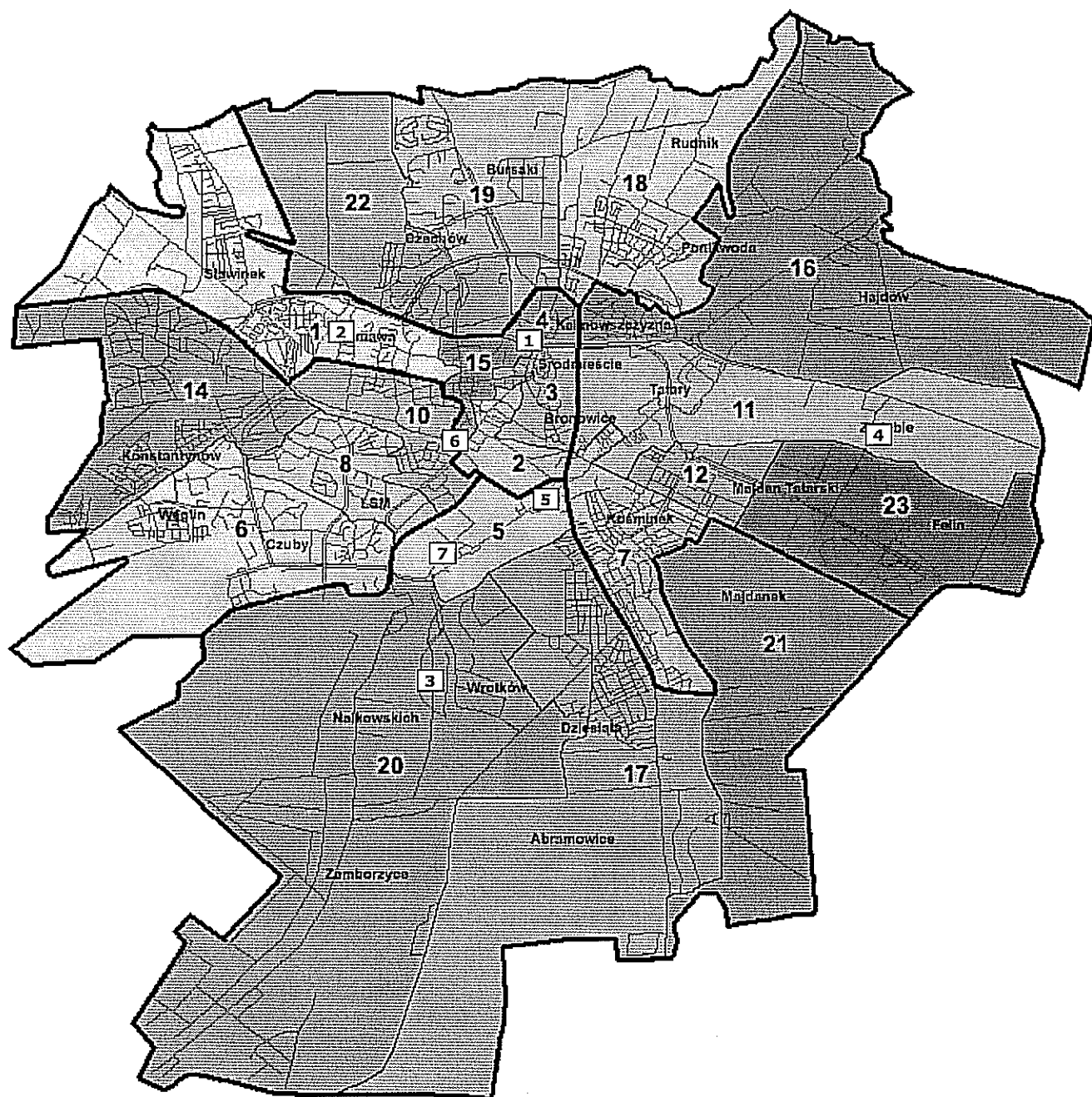
Na terenie miasta Lublin funkcjonuje 5 Filii, które swoim zasięgiem obejmują wszystkie dzielnice Lublina. W strukturach Filii MOPR w roku 2010 funkcjonuje ogółem 21 Sekcji Pracy Socjalnej, których pracownicy zajmują się pracą socjalną z klientem bezpośrednio w jego środowisku.

W ramach pomocy środowiskowej podopieczni mogą również korzystać z pomocy ośrodków wsparcia:

- Dziennego Ośrodka Wsparcia dla Bezdomnych przy ul. Młyńskiej 18,
- Centrum Aktywności i Rozwoju Seniora, ul. Nałkowskich 114,
- Centrum Aktywności Środowiskowej, przy ul. Antoniny Grygowej 4 B
- Centrum Interwencji Kryzysowej przy ul. Probostwo 6A

Działania pracowników pionu pomocy środowiskowej koncentrują się na wzmocnieniu klientów, odzyskaniu przez nich zdolności do samodzielnego funkcjonowania w społeczeństwie oraz tworzeniu warunków sprzyjających samodzielności. Pracownik socjalny podejmując współpracę z rodziną diagnozuje sytuację oraz określa plan pomocy na jej rzecz, który przyczyni się do usamodzielnienia rodziny a przez to umożliwi rozwiązanie dominujących problemów powodujących marginalizację społeczną. Działania podejmowane w tym zakresie są dostosowane do indywidualnej sytuacji podopiecznego.

System pomocy środowiskowej przedstawia poniższa mapa.



Filia Nr 1 - ul. Lubartowska 6-8

- Sekcja Pracy Socjalnej Nr 1 - Głowackiego 35
- Sekcja Pracy Socjalnej Nr 2 - Narutowicza 74
- Sekcja Pracy Socjalnej Nr 3 - Jezuitska 4
- Sekcja Pracy Socjalnej Nr 4 - Lubartowska 59/2
- Sekcja Pracy Socjalnej Nr 15 - Chopina 11/4

Filia Nr 2 - ul. Kresowa 9

- Sekcja Pracy Socjalnej Nr 7 - Startowa 11
- Sekcja Pracy Socjalnej Nr 11 - Montażowa 16
- Sekcja Pracy Socjalnej Nr 12 - Startowa 11
- Sekcja Pracy Socjalnej Nr 16 - Towarowa 19
- Sekcja Pracy Socjalnej Nr 23 - Jagiello 16

Filia Nr 3 - ul. Mieszka 1 - 4

- Sekcja Pracy Socjalnej Nr 6 - Jutrzenki 6
- Sekcja Pracy Socjalnej Nr 8 - Mieszka 1 - 4
- Sekcja Pracy Socjalnej Nr 10 - Głęboka 11
- Sekcja Pracy Socjalnej Nr 14 - Zana 14

Filia Nr 4 - al. Kompozytorów Polskich 8

- Sekcja Pracy Socjalnej Nr 18 - Koryznowej 2c
- Sekcja Pracy Socjalnej Nr 19 - Kompozytorów Polskich 8
- Sekcja Pracy Socjalnej Nr 22 - Paganiniego 12

Filia Nr 5 - ul. Nałkowskich 114

- Sekcja Pracy Socjalnej Nr 5 - Piekarska 27
- Sekcja Pracy Socjalnej Nr 17 - Róży Wiatrów 1
- Sekcja Pracy Socjalnej Nr 20 - Nałkowskich 114
- Sekcja Pracy Socjalnej Nr 21 - Zdrowa 14

- 1 Centrum Interwencji Kryzysowej, ul. Probostwo 6A
- 2 Specjalistyczna Poradnia dla Rodzín, ul. Popieluski 28E
- 3 Centrum Aktywizacji i Rozwoju Seniorów, ul. Nałkowskich 114
- 4 Centrum Aktywności Środowiskowej, ul. Grygowej 4B
- 5 Dzienny Ośrodek Wsparcia dla Bezdomnych, ul. Młyńska 18
- 6 Świetlica socjoterapeutyczna, ul. Głęboka 11
- 7 Świetlica socjoterapeutyczna nr 2, ul. Piekarska 27

1. Rodziny korzystające z pomocy środowiskowej.

1.1. Rzeczywista liczba korzystających z pomocy.

Z pomocy środowiskowej realizowanej przez MOPR w 2010 roku skorzystało ogółem **12 175 rodzin**. W odniesieniu do 2009 roku liczba rodzin nieznacznie wzrosła o 28 rodzin, lecz nastąpił spadek liczby osób w rodzinach, które wspierali pracownicy socjalni. W 2009 roku było to liczba **24 426** osób, w 2010 roku liczba ta zmalała o 478 osób i wynosiła **23 948** rodzin. Sukcesywny spadek liczby podopiecznych jest obserwowany od 2004 roku.

Rok	Liczba rodzin	Liczba osób	Różnica liczby rodzin w % w porównaniu do roku poprzedzającego	Różnica liczby osób w % w porównaniu do roku poprzedzającego
2004	14 273	32 332	X	X
2005	13 226	29 431	-7,34	-8,97
2006	13 406	28 967	1,36	-1,58
2007	12 819	27 161	-4,38	-6,23
2008	12 157	24 783	-5,16	-8,76
2009	12 147	24 426	-0,08	-1,44
2010	12 175	23 948	0,23	- 1,96

porównanie roku 2010 do roku 2004	- 14,7	- 25,93
--	---------------	----------------

Obserwowany spadek liczby podopiecznych jest związany przede wszystkim z poprawą sytuacji gospodarczej kraju, migracjami zarobkowymi a także zwiększeniem działań profilaktycznych MOPR na rzecz osób zagrożonych wykluczeniem społecznym.

1.2. Struktura rodzin objętych pomocą / typy rodzin.

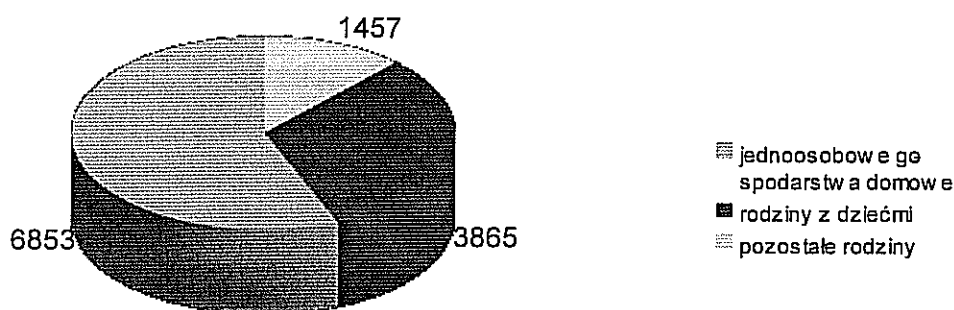
Miejski Ośrodek Pomocy Rodzinie w 2010 roku objął wsparciem **12 175** rodzin. Ponad połowę rodzin (56%) korzystających z pomocy środowiskowej w 2010 roku tworzą osoby prowadzące jednoosobowe gospodarstwa domowe – **6 853** osób.

Z ogólnej liczby rodzin **3 865** to rodziny wychowujące dzieci, w tym:

- jedno dziecko – 1709 rodzin,
- dwoje dzieci - 1275 rodzin,
- troje i więcej – 881 rodzin – w tym 32 rodziny wychowuje siedmioro i więcej dzieci.

Wśród rodzin korzystających z pomocy **1669** rodzin to rodziny niepełne wychowujące dzieci, w tym 321 rodzin niepełnych wychowuje troje i więcej dzieci, (jednocześnie spełnia kryterium wielodzietności rodziny).

W ogólnej liczbie rodzin objętych wsparciem MOPR **3 723** rodziny to rodziny emerytów i rencistów, przy czym 2 508 to osoby samotne.

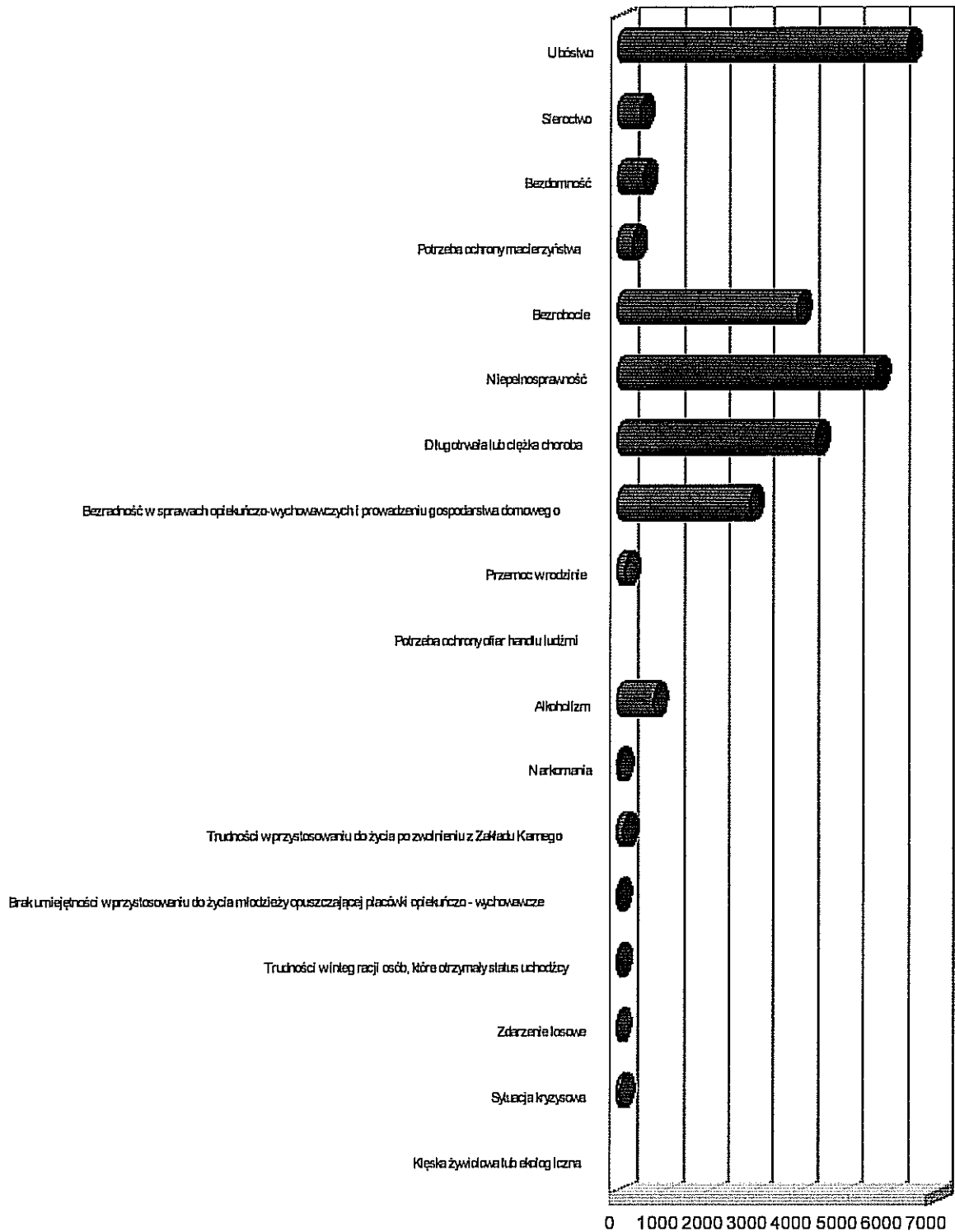


2. Powody przyznania pomocy.

Dominującym powodem korzystania ze świadczeń pomocy społecznej realizowanych przez MOPR jest ubóstwo. Pomoc z tego tytułu uzyskało 6146 rodzin (liczących 12 343 osób). Drugim znaczącym problemem jest niepełnosprawność dotykająca 5 484 rodzin, trzecim bezrobocie, które stało się powodem do korzystania z pomocy 4182 rodzin. Na kolejnych miejscach notuje się problemy długotrwałej lub ciężkiej choroby, które dotyczą 3978 rodzin oraz bezradność w sprawach opiekuńczo-wychowawczych w 2 529 rodzinach.

Poniżej przedstawiono dominujące powody korzystania z pomocy środowiskowej w 2010 roku. Należy zaznaczyć, że niejednokrotnie wymienione problemy współlistnieją przy jednym dominującym lub są jego konsekwencją.

Powody przyznania pomocy w 2010 roku



Powody przyznania pomocy – analiza porównawcza

Lp	Problem	2009		2010		Porównanie	
		liczba rodzin	liczba osób w rodzinach	liczba rodzin	liczba osób w rodzinach	% w stosunku do ogółu rodzin	% wzrostu/spadku w odniesieniu do roku 2009
1	Ubóstwo	6431	12818	6146	12343	51,9	-4,4
2	Niepełnosprawność	5730	9532	5485	9024	46,3	-4,2
3	Długotrwała lub ciężka choroba	4402	6791	3987	6631	33,6	-9,4
4	Bezrobocie	3989	9786	4182	10104	35,3	4,8
5	Bezradność w sprawach opiekuńczo-wychowawczych	2924	3012	2529	5376	21,3	-13,5
6	Przemoc w rodzinie	183	529	241	637	2	31,6
7	Alkoholizm	1097	1252	843	1286	7,1	-23,1
8	Narkomania	802	71	36	50	0,3	-95,5
9	Bezdomność	560	641	556	634	4,6	-0,7

Pomimo tendencji spadkowej ogólnej liczby osób korzystających ze świadczeń pomocy społecznej obserwowany jest wzrost liczby klientów dotkniętych problemem przemocy domowej oraz bezrobocia. Należy zaznaczyć, że osoby bezrobotne korzystające z pomocy Ośrodka w znacznej części to osoby bez kwalifikacji (bez zawodu) lub z kwalifikacjami na poziomie średnim lub zasadniczym. Ponadto dużo osób bezrobotnych posiada zdezaktualizowane kwalifikacje, co w efekcie utrudnia im powrót na rynek pracy. Należy też uwzględnić fakt, iż w przypadku części podopiecznych bezrobocie jest problemem wtórnym, współistniejącym m.in. z alkoholizmem. Należy dodać, że w związku ze wzrostem popytu na pracę długość okresu pozostawania bez zatrudnienia jest silnie skorelowana zarówno z kwalifikacjami jak i motywacją do znalezienia pracy. Osoby wykształcone a także posiadające umiejętności i kwalifikacje dostosowane do potrzeb rynku pozostają w rejestrze bezrobotnych krócej niż pozostali, jednakże najważniejszym czynnikiem jest chęć do podjęcia pracy.

Pomimo nieznacznego spadku nadal znaczącym problemem jest niepełnosprawność, długotrwała lub ciężka choroba.

Częstym powodem korzystania z pomocy społecznej jest ubóstwo i bezdomność, utrzymująca się od kilku lat na podobnym poziomie. Bezdomność jest zazwyczaj problemem wieloaspektowym, współistnieje z innymi problemami takimi jak uzależnienie od alkoholu i narkotyków, bezrobocie, choroba psychiczna, z problemami w przystosowaniu do życia po

opuszczeniu zakładu karnego, z brakiem możliwości zamieszkania po opuszczeniu placówki opiekuńczo - wychowawczej.

Warto zwrócić również uwagę na rozmiar zjawiska alkoholizmu. W skali wszystkich rodzin korzystających z pomocy MOPR rodziny, w których zdiagnozowano uzależnienie od alkoholu stanowią 4,6% ogółu. Niemniej w ocenie pracowników socjalnych z problemem alkoholowym boryka się znacznie większa liczba rodzin korzystających ze wsparcia pomocy społecznej. Obserwowana jest tendencja wzrostu liczby osób ryzykownie spożywających alkohol i pijących szkodliwie.

3. Zadania własne i zlecone gminy.

Ze świadczeń pomocy społecznej w 2010 roku bez względu na źródło finansowania skorzystało 13 903 osób.

Świadczenia finansowane w ramach zadań zleconych przyznano 198 osobom, świadczenia finansowane w ramach środków własnych przyznane zostały 13 745 osobom.

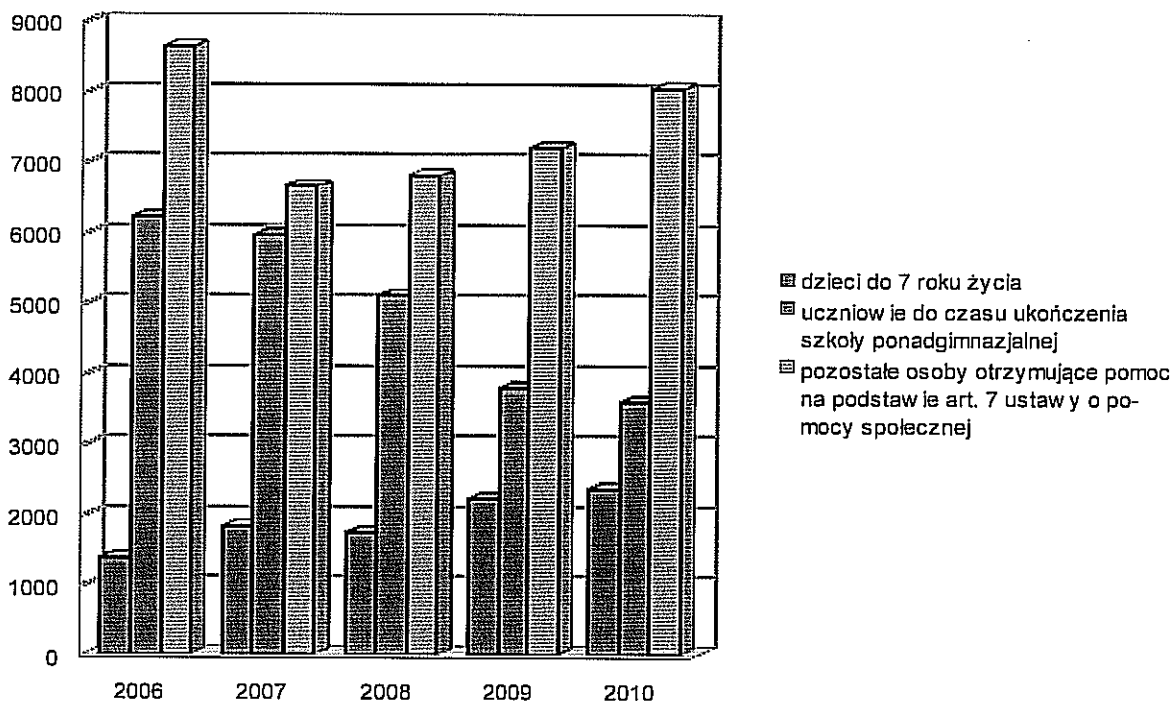
Wartość świadczeń przyznanych w ramach zadań własnych gminy w 2010 roku:

Zadania własne gminy	Zasiłki celowe i w naturze	5 888 591 zł
	Pomoc na ekonomiczne usamodzielnienie/pożyczka	8 000 zł
	Zasiłki okresowe	4 768 974 zł
	Zasiłki stałe	8 065 972 zł
	Składki na ubezpieczenia zdrowotne – zasiłek stały	653 218 zł
	Składki na ubezpieczenie zdrowotne –uczestnicy CIS	1677 zł
	Usługi opiekuńcze	8 751 565 zł
	Posiłki w ramach programu „Pomoc Państwa w zakresie dożywiania”	3 566 885
	Schronienie	966 573 zł
Zadania zlecone gminy	Specjalistyczne usługi opiekuńcze	1 743 436 zł
	Pomoc cudzoziemcom, którzy uzyskali status uchodźcy	11 600 zł

Nie wszystkie rodziny objęte wsparciem pomocy środowiskowej korzystają z pomocy pieniężnej, usługowej i w naturze – w 2010 roku 1603 rodzin wymagało wsparcia jedynie w formie pracy socjalnej prowadzonej przez pracowników socjalnych, nie korzystając przy tym z pomocy materialnej.

4. Wieloletni program „Pomoc państwa w zakresie dożywiania”.

Podstawą realizacji jest Ustawa o ustanowieniu programu wieloletniego "Pomoc państwa w zakresie dożywiania" (Dz.U. z 2005, Nr 267, poz. 2259 z późn.zm) oraz ustawa z dnia 12 marca 2004 r. o pomocy społecznej, a celem programu - wsparcie samorządów gminnych w dożywianiu najuboższych.



Osoby objęte wsparciem w ramach programu wieloletniego „Pomoc państwa w zakresie dożywiania” w latach 2006 - 2010.

Realizacja Programu pozwala na ograniczenie zjawiska niedożywienia w szczególności wśród: dzieci i młodzieży, osób dorosłych z gospodarstw domowych o najniższych dochodach i znajdujących się w szczególnie trudnej sytuacji, osób starych, chorych, niepełnosprawnych.

Programem „Pomoc państwa w zakresie dożywiania” w 2010 roku objęto 13 676 osób w tym:

- 2 367 dzieci w wieku do 7 roku życia,
- 3 594 dzieci w szkołach podstawowych, gimnazjalnych i ponadgimnazjalnych,
- 8 055 osób otrzymujących pomoc w formie innych świadczeń realizowanych przez MOPR.

W ramach realizowanego programu 4 980 osób korzystało z posiłku, w tym 1 055 z pełnego obiadu. Koszt jednego posiłku wynosił średnio 5,12 zł .

Porównując rok 2010 do minionego roku widoczny jest spadek liczby osób korzystających z pomocy w ramach programu. Nieznaczny wzrost (o 143 dzieci) obserwowany jest jedynie w grupie najmłodszych dzieci w wieku do 7 roku życia.

Dożywianie w ramach „Programu pomoc państwa w zakresie dożywiania” realizowane jest we współpracy ze 180 placówkami na terenie Miasta Lublin w tym:

- 93 szkołami,
- 73 przedszkolami,
- 8 żłobkami,
- 6 innymi placówkami.

Łączny koszt programu w 2010 roku zamknął się w kwocie **6 809 868 zł** (30 697 zł – pomoc w trybie art. 6a), w tym 2 759 868 zł stanowiły środki własne gminy, natomiast 4 032 268 zł stanowiła dotacja budżetu państwa.

5.Pomoc w formie usług opiekuńczych, specjalistycznych i opiekuńczych dla osób z zaburzeniami psychicznymi.

Forma usług	Liczba osób którym przyznano decyzją świadczenia	Liczba rodzin	Wartość świadczeń
Usługi opiekuńcze – ogółem, w tym:	1678	1641	10 495 001 zł
Specjalistyczne usługi opiekuńcze dla osób z zaburzeniami psychicznymi	106	105	1 743 436 zł
Specjalistyczne usługi opiekuńcze	144	142	723 850 zł

Zadania w postaci usług opiekuńczych, specjalistycznych usług opiekuńczych oraz specjalistycznych usług opiekuńczych dla osób z zaburzeniami psychicznymi wzorem lat ubiegłych realizowały między innymi: Lubelskie Stowarzyszenie na Rzecz Opieki Długoterminowej i Pomocy Społecznej "OPIEKUN", Polski Czerwony Krzyż Lubelski Zarząd Okręgowy w Lublinie, Fundacja na Rzecz Wspierania Osób Starszych i Niepełnosprawnych "EMPATIA", Stowarzyszenie "WESTA", Stowarzyszenie Opiekuńcze "NADZIEJA".

Koszt godziny usługowej pozostał na poziomie 2009 roku i wynosił:

- 9,00zł – usługi opiekuńcze podstawowe,
- 10,00zł – specjalistyczne usługi opiekuńcze,
- 12,00zł - specjalistyczne usługi opiekuńcze dla osób z zaburzeniami psychicznymi,

6. Kontrakty socjalne.

Miejski Ośrodek Pomocy Rodzinie podejmuje wiele działań aktywizujących klientów pomocy społecznej do podejmowania działań w kierunku usamodzielnienia życiowego. Jedną z form aktywizacji jest praca socjalna z zastosowaniem kontraktu socjalnego.

KONTRAKTY SOCJALNE ZAWARTE Z KLIENTEM								
L.p.	Kategoria osób objętych kontraktem		OGÓLEM			w tym kontrakty współfinansowane w ramach projektu UE		
			liczba osób, z którymi zawarto kontrakt	liczba rodzin	liczba zawartych kontraktów	liczba osób, z którymi zawarto kontrakt	liczba rodzin	liczba zawartych kontraktów
1.	bezrobotni		977	950	969	801	783	801
	w tym:	zakończone pozytywnie	726	701	720	680	663	680
2.	alkoholicy		114	111	111	11	11	11
	w tym:	zakończone pozytywnie	33	32	32	8	8	8
3.	osoby chore psychicznie		4	4	4	3	3	3
	w tym:	zakończone pozytywnie	4	4	4	3	3	3
4.	rodziny niewydolne wychowawczo		7	7	7	6	6	6
	w tym:	zakończone pozytywnie	6	6	6	5	5	5
5.	bezdomne		7	7	7	7	7	7
	w tym:	zakończone pozytywnym	1	1	1	1	1	1
6.	uzależnieni od narkotyków		1	1	1	0	0	0
	w tym:	zakończone pozytywnie	0	0	0	0	0	0
7.	inne		102	99	102	87	84	87
	w tym:	zakończone pozytywnie	81	78	81	71	68	71
ogółem liczba osób/rodzin/kontraktów			1212	1179	1201	915	894	915

Kontrakt socjalny jest pisemną umową zawartą pomiędzy pracownikiem socjalnym a osobą ubiegającą się o pomoc. Określa uprawnienia i zobowiązania obu stron umowy, w ramach wspólnie podejmowanych działań, zmierzających do przezwyciężenia trudnej sytuacji życiowej osoby lub rodziny. Odmowa zawarcia kontraktu socjalnego lub niedotrzymywanie jego postanowień mogą stanowić podstawę do odmowy przyznania świadczenia, uchylenia decyzji o przyznaniu świadczenia lub wstrzymania świadczeń pieniężnych z pomocy społecznej.

W 2010 roku zawarto 1201 kontraktów socjalnych z klientami, którzy podejmowali działania w celu poprawy swojej sytuacji życiowej, z czego 884 kontraktów zakończono wynikiem pozytywnym, co oznacza pełną realizację zaplanowanych zamierzeń.

7. Ośrodki Wsparcia działające w strukturach MOPR.

7.1. Dzienny Ośrodek Wsparcia – Centrum Aktywizacji i Rozwoju Seniorów.

Centrum Aktywizacji i Rozwoju Seniorów jest Dziennym Ośrodkiem Wsparcia przeznaczonym dla osób w wieku emerytalnym lub osób niepełnosprawnych mogących funkcjonować w sposób samodzielny. Ośrodek czynny jest od poniedziałku do piątku za wyjątkiem dni świątecznych w godz. 8.00-16.00 w poniedziałki, środy, czwartki i piątki, zaś w godz. 10.00-18.00 we wtorki. Z pakietu usług w 2010 roku korzystały 23 osoby w tym: 19 kobiet i 4-rech mężczyzn w wieku od 60 r.ż do 85 r.ż. Większość z uczestników zajęć towarzyszy poczucie osamotnienia pomimo, iż część z nich mieszka z rodziną. Uczestnicy w większości borykają się ze złym stanem zdrowia, poczuciem pustki i brakiem uczestnictwa w życiu społecznym. Odpowiedzią na te problemy jest oferta Centrum, które realizuje zadania poprzez usługi pół-stacjonarne w siedzibie Ośrodka. W roku sprawozdawczym z organizowanych przez Ośrodek spotkań otwartych i wykładów skorzystało dodatkowo ok. 100 osób starszych ze środowiska lokalnego i miasta Lublina.

Pakiet usług i zajęć realizowanych w Centrum:

1. Usługi bytowe - obiady;
2. Usługi prozdrowotne: rehabilitacja i gimnastyka leczniczo-usprawniająca, masaże;
3. Usługi wspomagające i aktywizujące: wsparcie psychologiczne, zajęcia terapeutyczno-rozwijające, organizacja czasu wolnego.

Projekty CAIRS

W roku sprawozdawczym CAiRS kontynuował realizację projektu spotkań otwartych. Projekt był skierowany do osób starszych, mieszkańców Miasta Lublin. Większość społeczności seniorów to osoby nadal aktywne, zaangażowane głównie w pomoc rodzinie, opiekę nad wnukami, domem. Grupa ta nie jest zainteresowana systematycznym korzystaniem z oferty Ośrodka. W tym:

- spotkania edukacyjno – psychologiczne oraz integracyjne dla osób starszych, połączone z imprezami kulturalnymi,

- spotkania otwarte dla osób starszych ze środowiska lokalnego,
- organizacja "Imprez okolicznościowych", na które składają się spotkania związane ze świętami, rocznicami przygotowywane wspólnie z uczestnikami Centrum.

W okresie od 6 lipca 2010 r. do 31 grudnia 2010 r. CAiRS był realizatorem zadania publicznego pt.: „POPRAWA JAKOŚCI ŻYCIA OSÓB W PODESZŁYM WIEKU – poprawa funkcjonowania osób starszych w środowisku lokalnym poprzez rozwój środowiskowych form wsparcia oraz promocję wiedzy, doświadczenia i zainteresowań osób starszych. Arteterapia, warsztaty rozwojowe i integracyjne oraz cykl spotkań edukacyjno-prozdrowotnych”.

Na uwagę zasługuje prestiżowa nagroda do jakiej przyczyniła się działalność CAIRS w 2010 roku. W konkursie "SAMORZĄD PRZYJAZNY SENIOROM" Miasto Lublin za działania na rzecz seniorów uzyskało honorowy tytuł: „Powiat Przyjazny Seniorom”. Konkurs adresowany był do samorządów wszystkich szczebli, które w latach 2008-2010 realizowały lub realizują programy lub projekty przeciwdziałające wykluczeniu społecznemu osób starszych.

Celem konkursu było promowanie tworzenia zintegrowanych programów przeciwdziałania wykluczeniu społecznemu seniorów we wspólnotach lokalnych i regionalnych, oraz zebranie informacji o programach realizowanych przez samorządy w zakresie wykorzystania potencjału, aktywizacji i integracji osób starszych w obrębie wspólnot lokalnych i regionalnych, a w efekcie wyłonienie najlepszych przykładów praktyk.

7.2. Dzienny Ośrodek Wsparcia dla Bezdomnych.

Dzienny Ośrodek Wsparcia dla Bezdomnych jest komórką MOPR funkcjonująca w strukturze Filii Nr 5 MOPR, realizuje wszechstronną pomoc zmierzającą do ograniczania problemu bezdomności, jako syndromu wykluczenia społecznego oraz niwelowania jej skutków.

Ośrodek Wsparcia wypełniając zakładane zadania umożliwia osobom bezdomnym skorzystanie z następujących usług:

- higieniczno – pralniczych, w tym przy udostępnieniu środków piorących, środków higieny osobistej oraz pralki,
- możliwość przygotowania posiłków z wykorzystaniem własnych produktów - udostępnienie pomieszczenia kuchennego wraz z wyposażeniem,
- skorzystanie ze świetlicy, zaopatrzonej w biblioteczkę oraz telewizor.

Równie ważne są działania socjalne podejmowane przez kadrę ośrodka, które zmierzają do wnikliwego rozpoznania problemów klienta, podłoża ich zaistnienia oraz dalszego zaplanowania adekwatnego wsparcia. Pomoc ta z jednej strony winna ułatwić osobie bezdomnej zabezpieczenie podstawowych potrzeb egzystencjalnych, zaś z drugiej strony ma na celu modelowanie postawy klienta tak, aby pobudzić jego chęć do działań sprzyjających osiągnięciu korzystnych zmian w zakresie aktualnej sytuacji problemowej. W ramach realizowanej współpracy z klientem wykorzystywane są narzędzia pracy socjalnej tj. kontrakty socjalne – w 2010 roku zawarto ich 30. Ponadto opracowywane są indywidualne

programy wychodzenia z bezdomności. W 2010 roku program taki został zawarty z trzema klientami ośrodka. Dwa programy zostały zakończone z efektem pozytywnym – klienci przezwyciężyli problem bezdomności, natomiast jeden jest w trakcie dalszej realizacji.

W ramach inicjowanej aktywności lokalnej kadra ośrodka w 2010 roku organizowała spotkania okolicznościowe oraz akcje dla osób pozbawionych domu. Wszystkie przedsięwzięcia zostały przygotowane ze środków pozyskanych przez pracowników Ośrodka od sponsorów, w ramach współpracy z innymi instytucjami, organizacjami i firmami osób prywatnych.

- „Śniadanie Wielkanocne” – uczestniczyło w nim 42 osoby
- prelekcja na temat „Choroby społeczne” – uczestnicy 10 osób
- prelekcja na temat „Choroby skóry” – uczestnicy 12 osób
- prelekcja na temat „Choroby weneryczne” – 9 osób
- „Święto pieroga” – uczestnicy 15 osób
- wyjście do muzeum „Majdanek” – uczestnicy 9 osób
- wyjście do „Muzeum wsi lubelskiej” – wyjście uczestnicy 3 osoby
- wyjście do kina na seans filmowy – 10 osób
- „Święto ciasta owocowego” – uczestnicy 13 osób
- przeprowadzenie instruktazu w zakresie pisania CV, listu motywacyjnego, podań w sprawach własnych – 15 osób
- „Spotkanie Wigilijne” - 46 osób
- pozyskano odzież używaną damską i męską od darczyńców oraz ze sklepów „Tania Odzież”

W 2010 roku z pomocy ośrodka skorzystało 249 osób bezdomnych. Na przestrzeni kilku lat obserwujemy wyraźną tendencję wzrostu w odniesieniu do liczby klientów w DOW. W latach 2001-2005 ze wsparcia skorzystało od 160 do 170 osób rocznie, w 2006 roku – 174 osoby, w 2007 roku 212 osób. Jedynie w roku 2008, zaobserwowano nieznaczne zmniejszenie liczby bezdomnych w placówce – 202 osoby. Jednak w 2009 roku wskaźnik uległ ponownemu wzrostowi tj. do 238 osób.

W okresie zimowym frekwencja w Ośrodku Wsparcia wynosi od 30 do 60 osób dziennie, natomiast w miesiącach letnich średnio 20 osób. Należy wskazać na duży stopień trudności w zakresie współpracy prowadzonej z osobami bezdomnymi. Wyszczególniona grupa osób korzystających ze wsparcia ma ponadto tendencje do częstego przemieszczania się, co ogranicza możliwość podjęcia trwałej konstruktywnej współpracy.

Rozpoznawanie skali i profilu problemu bezdomności dokonane przez kadrę MOPR zaowocowało realizacją począwszy od miesiąca listopada 2010 roku działań interwencyjno-motywacyjnych w środowisku potencjalnego lub faktycznego pobytu bezdomnych. Systematycznie, szczególnie w okresie spadku temperatur monitorowane są z udziałem innych służb miejsca skupisk osób bezdomnych (budynki niemieszkalne, klatki schodowe, ogródki działkowe). Celem podjętego zadania jest przeciwdziałanie zagrożeniu utraty zdrowia lub życia między innymi w okresie zimowym, na skutek nadmiernego wychłodzenia organizmu, jak również prowadzenie działań w zakresie motywacji tych osób do zmiany dotychczasowego stylu życia. Ponadto kadra Ośrodka wspiera pracowników socjalnych sekcji

położonych na terenie miasta Lublin w działaniach na rzecz bezdomnych. W okresie od listopada do grudnia 2010 roku przeprowadzono 14 interwencji środowiskowych oraz 32 wizytacje monitoringowe.

7.3. Centrum Interwencji Kryzysowej.

Centrum Interwencji Kryzysowej z siedzibą przy ul. Probostwo 6a jest placówką wsparcia o zasięgu lokalnym powołanym do realizacji zadań określonych ustawą o pomocy społecznej. Z pomocy Centrum Interwencji Kryzysowej w okresie I-XII 2010 roku korzystały osoby znajdujące się w sytuacjach kryzysowych spowodowanych różnymi problemami: ofiary przemocy, osoby molestowane – doświadczające przemocy seksualnej, ofiary przestępstw, rodziny osób uzależnionych, osoby znajdujące się w krytycznej sytuacji życiowej spowodowanej różnymi zdarzeniami losowymi i innymi czynnikami.

W okresie od stycznia do końca 2010r. w Centrum Interwencji Kryzysowej udzielono ogółem: **10 970** porad, w tym: 4 974 porad w kontakcie bezpośrednim, 323 konsultacji telefonicznych, 46 internetowych oraz przez całodobowy telefon zaufania – 5 709.

Pomoc udzielona w Centrum Interwencji Kryzysowej w 2010 roku

	Liczba osób/porad korzystających z pomocy w kontakcie bezpośrednim	Porady prawne	Pomoc psychologiczno-terapeutyczna	Inna pomoc w tym interwencja kryzysowa
85154	2947	646	2301	437
85220	2027	1	2026	848+ 113 NK*
Razem	4974	647	4327	1398

*NK – procedura Niebieskiej Karty

Większość klientów Centrum Interwencji Kryzysowej to osoby doświadczające przemocy, w tym zakresie udzielono łącznie 2 462 porady specjalistyczne. 675 konsultacji dotyczyło przemocy wobec dzieci. W 113 przypadkach podjęto współpracę z instytucjami zaangażowanymi w pomoc rodzinie w ramach procedury Niebieskiej Karty oraz osobami pokrzywdzonymi w celu objęcia rodzin pomocą prawną i wsparciem psychologicznym. Pracownicy Centrum podejmowali także interwencje w środowisku – w okresie sprawozdawczym uczestniczyli w 73 interwencjach w terenie, poza placówką, m. in. na wezwania policji.

Wobec osób uzależnionych i współuzależnionych zgłaszających się do CIK, prowadzone były działania psychoedukacyjne oraz motywujące do podejmowania terapii w poradni leczenia uzależnień. Przeprowadzono 1 342 konsultacje w związku z problemem alkoholowym, narkotykowym lub zagrożeniem innymi uzależnieniami. Pracownicy CIK

konsultowali też przypadki uzależnienia od hazardu i komputera-internetu. W kilkunastu przypadkach klienci po rozpoznaniu wstępnym zostali skierowani do poradni zdrowia psychicznego z uwagi na konieczność podjęcia leczenia psychiatrycznego.

W ramach realizowanego zadania z porad psychiatry skorzystało 20 osób oraz z konsultacji psychiatrycznych - 72.

Formy pracy w Centrum Interwencji Kryzysowej w 2010r:

1. Zajęcia grupowe

Uwzględniając potrzeby klientów, w Centrum Interwencji Kryzysowej prowadzone są następujące zajęcia grupowe w ramach zadań realizowanych z GPPiRPA: grupa psychoedukacyjna dla kobiet – ofiar przemocy w rodzinie - ogółem skorzystało 19 kobiet; grupa z programem interwencyjno-wspierającym dla osób DDA – 11 osób; warsztaty umiejętności wychowawczych – 19 osób; grupa wsparcia dla kobiet - ofiar przemocy o charakterze otwartym.

2. Mobilny Interwent

Centrum Interwencji Kryzysowej w ramach działań finansowanych z GPPiRPA, realizuje program „Mobilny Interwent”. Jego celem jest wsparcie psychologiczne policji – służb szybkiego reagowania oraz osób w kryzysie (np. w sytuacjach przemocy w rodzinie, śmierci osoby bliskiej), w godzinach nocnych oraz w soboty i niedziele, gdy CIK jest nieczynne. W okresie sprawozdawczym pracownicy CIK podjęli 16 interwencji nocnych.

Pracownicy socjalni zatrudnieni w CIK oprócz poradnictwa socjalnego i pracy socjalnej prowadzą i stale aktualizują bazę danych instytucji i organizacji pomocowych działających na terenie miasta jak również w obrębie województwa, z uwagi na fakt, iż do Centrum zgłaszają się osoby mieszkające poza Lublinem, które wymagają wsparcia. W takich przypadkach po uzyskaniu doraźnej pomocy są kierowane do odpowiednich placówek znajdujących się w pobliżu miejsca zamieszkania.

3. Całodobowy Telefon Zaufania

Telefon Zaufania czynny jest codziennie przez całą dobę. Zatrudnieni są w nim specjaliści z różnych dziedzin (psychologowie, pedagodzy, terapeuci). Pracownicy zatrudnieni są na umowy-zlecenia. Główne zadania TZ to udzielanie: wsparcia psychicznego klientom; informacji na temat specjalistycznych placówek pomocowych na terenie województwa lubelskiego; informacji na temat procedur i możliwości uzyskania pomocy w różnych sprawach zgłaszanych przez klientów; udział w angażowaniu konkretnych instytucji i osób oraz w działaniach pomocowych na rzecz klientów; współpraca z policją w ramach porozumienia „Szybka interwencja – skuteczna pomoc”; współpraca z instytucjami w ramach projektu „Mobilny Interwent”.

W okresie sprawozdawczym pracownicy Telefonu Zaufania udzielili wsparcia i porad podczas 5709 zgłoszeń. Klienci Telefonu Zaufania otrzymują doraźne wsparcie adekwatne do zgłaszanych potrzeb, pomoc psychologiczną, konsultacje i informacje na temat funkcjonowania różnorodnych placówek pomocowych działających na terenie Lublina i całego województwa, uzyskują informacje na temat możliwości otrzymania pomocy

w zależności od zgłaszanego problemu. Osoby potrzebujące pomocy specjalistycznej są motywowane do bezpośredniego kontaktu ze specjalistami. Około połowa zgłoszeń dotyczy potrzeby udzielenia informacji na temat możliwości skorzystania z pomocy specjalistycznej – w placówkach specjalistycznych, w sytuacji przemocy, uzależnień, problemów związanych z nadużywaniem substancji psychoaktywnych, innych trudnych sytuacji życiowych. Z pozostałych zgłoszeń ok. 50 % stanowią telefony od osób oczekujących pomocy i wsparcia, których problemy wynikają z używania środków psychoaktywnych przez nie same lub przez członka rodziny, często uwikłane w sytuację przemocy domowej. Rozmowa telefoniczna – anonimowa, w wielu przypadkach stanowi pierwszy krok do ujawnienia problemu i następnie sięgnięcia po pomoc w kontakcie bezpośrednim.

W przypadkach zaniedbań lub przemocy wobec dzieci, jak również bezpośredniego zagrożenia życia i zdrowia pracownicy Telefonu podejmują dodatkowe działania takie jak kontakt z policją, pogotowiem, terenowym pracownikiem socjalnym, pracownikami CIK, powoływanie zespołów interdyscyplinarnych. W 2010 r. 39 telefonów związanych było z interwencjami, w 8 przypadkach podjęto współpracę z innymi instytucjami.

4. Mieszkanie interwencyjne

Mieszkanie interwencyjne funkcjonuje w ramach zadań Centrum Interwencji Kryzysowej. Lokal składa się z 4 pokoi, kuchni, 2 łazienek i sanitariatów, standardowo wyposażonych, ogrzewane jest piecem dwufunkcyjnym gazowym zasilającym instalację C.O., mieści się w kamienicy (II p, stare budownictwo). Jeden pokój przeznaczony jest dla pracowników mieszkania oraz dla potrzeb pracowników telefonu zaufania, natomiast pozostałe dla osób korzystających z pomocy (13 miejsc). Mieszkanie przeznaczone jest dla osób i rodzin znajdujących się z różnych przyczyn w sytuacji kryzysowej - wymagającej udzielenia pomocy w postaci schronienia oraz specjalistycznej pomocy psychologiczno – terapeutycznej.

W okresie od stycznia do końca czerwca 2010 roku w Mieszkaniu Interwencyjnym przebywało 26 osób, w tym 13 dzieci. W wyniku podjętych działań mieszkańcy uzyskali kompleksowe wsparcie: psychologiczne, pedagogiczne, terapeutyczne, prawne, socjalne, poszerzyli swoją wiedzę z zakresu problemu dominującego i rozwiązywania sytuacji kryzysowej, nabyli umiejętności niezbędne do radzenia sobie w dotychczasowym środowisku lub adaptacji do nowych warunków. Osoby opuszczające mieszkanie nadal objęte są pomocą Centrum Interwencji Kryzysowej adekwatną do potrzeb i sytuacji indywidualnej.

5. Współpraca z instytucjami i organizacjami

Centrum Interwencji Kryzysowej systematycznie współpracuje z innymi instytucjami i organizacjami pozarządowymi działającymi w obszarze przeciwdziałania przemocy. Są to organizacje o zasięgu lokalnym tj: Fundacja SOS Ziemi Lubelskiej prowadząca Specjalistyczny Ośrodek Wsparcia dla Ofiar Przemocy w Rodzinie oraz system wsparcia matek z dziećmi i bezdomnych kobiet; Stowarzyszenie AGAPE prowadzące Ośrodek dla Osób Pokrzywdzonych Przestępstwem; Stowarzyszenie „Nadzieja” udzielające wsparcia mężczyznom bezdomnym, wychodzącym z problemu uzależnienia od alkoholu oraz stosujących przemoc; Ośrodek Leczenia Uzależnień – świadczący kompleksową pomoc

osobom uzależnionym i członkom ich rodzin oraz inne. Współpraca prowadzona jest także z organizacjami działającymi na terytorium kraju: Fundacja Dzieci Niczyje; Pogotowie Niebieska Linia, którego CIK jest liderem na województwo lubelskie; Fundacją La Strada działającą na rzecz ochrony ofiar handlu ludźmi, Fundacją ITAKA. W porozumieniu z Fundacją ITAKA Centrum Interwencji Kryzysowej organizuje spotkania dla osób/rodzin dotkniętych zaginięciem bliskiej osoby z terenu Lublina. Spotkania odbywają się w sobotę raz w miesiącu. W okresie sprawozdawczym wzięło w nich udział 36 osób.

W ramach współpracy oraz prowadzenia działań edukacyjnych z zakresu przeciwdziałania przemocy w rodzinie pracownicy CIK angażują się w różne przedsięwzięcia o charakterze edukacyjno-szkoleniowym. W roku 2010 uczestniczyli jako wykładowcy między innymi w: Konferencji naukowej KUL – „Aktualia 2010” – wykłady na temat wiktymizacji ofiar przemocy w rodzinie i możliwości udzielania pomocy oraz form pomocy; Konferencji organizowanej przez Koło Naukowe Studentów INoR „Granice miłości” – przemoc w rodzinie, diagnoza, skutki i zapobieganie; Konferencji UM WZiSS – „Skutecznie przeciwko przemocy” – prezentacje: portret psychologiczny ofiary i sprawcy przemocy oraz uczestnictwo w dyskusji panelowej. Centrum we współpracy z Lubelskim Centrum Lekarzy Rodzinnych Pracodawców zorganizowało konferencję dla lekarzy rodzinnych 15 grudnia 2010r, na której specjaliści z CIK oraz prokurator rejonowy poprowadzili blok edukacyjny z zakresu rozpoznawania i reagowania na zjawisko przemocy w rodzinie. Prezentacje wywołały burzliwą dyskusję dotyczącą możliwości podejmowania interwencji przez lekarzy rodzinnych i zmiany przepisów ustawy o przeciwdziałaniu przemocy w rodzinie, które wpłyną na wzrost zaangażowania ochrony zdrowia w działania na rzecz ofiar przemocy domowej. Część edukacyjno-dyskusyjna zakończona została uroczystym wręczeniem wyróżnienia „Kryształowego Anioła 2010” przez zastępcę prezydenta Elżbietę Kołodziej-Wnuk Pani Marii Kaczyńskiej-Haładyj – psychiatrę dzieci i młodzieży - szczególnie wyróżniającej się w pomocy osobom krzywdzonym w wyniku przemocy w rodzinie.

Dodatkowo w ramach współpracy z lokalnymi mediami, pracownicy CIK są zapraszani do programów radiowych oraz telewizyjnych jako eksperci. Poprzez media edukują i uwrażliwiają odbiorców na sytuacje związane z przemocą, uzależnieniami. Informują, gdzie można skorzystać z pomocy psychologicznej, terapeutycznej, prawnej.

7.4. Centrum Aktywności Środowiskowej.

Centrum Aktywności Środowiskowej przy ul. A. Grygowej 4B jest komórką organizacyjną Miejskiego Ośrodka Pomocy Rodzinie w Lublinie, funkcjonującą w strukturach Filii nr 2. Jest Ośrodkiem Wsparcia o zasięgu lokalnym powołanym do realizacji zadań samorządu gminnego Miasta Lublin, w zakresie udzielania pomocy osobom i rodzinom z grup szczególnego ryzyka, zagrożonym wykluczeniem społecznym.

Uczestnikami funkcjonujących w ramach CAS grup wsparcia są dzieci i młodzież z ośmiu bloków socjalnych przy ul. A. Grygowej 4, kierowani do uczestnictwa przez pracowników socjalnych Sekcji Pracy Socjalnej Nr 23 Miejskiego Ośrodka Pomocy Rodzinie

w Lublinie, w drodze wywiadu środowiskowego przeprowadzonego z rodzicami lub opiekunem dziecka.

Podstawę przyjęcia stanowi decyzja administracyjna kierująca dziecko do uczestnictwa w zajęciach grupy wsparcia określająca zakres wsparcia, odpłatność za usługi bytowe - wyżywienie. W 2010 roku Centrum było czynne w roku szkolnym od poniedziałku do piątku w godzinach 8.00 do 19.00, w okresie wakacyjnym od poniedziałku do piątku w godzinach 8.00 do 16.00 oraz w soboty przez cały rok w godzinach 8.00 – 14.00 dla wszystkich chętnych osób.

Zadania realizowane przez CAŚ w 2010 roku

- Prowadzenie Grupy Wsparcia Nr 1 „Kącik Kubusia Puchatka” dla dzieci w wieku 3-6 lat,
- Prowadzenie Grupy Wsparcia Nr 2 dla dzieci w wieku 7-12 lat,
- Prowadzenie Grupy Wsparcia Nr 3 dla młodzieży w wieku 13-17 lat ,
- Prowadzenie kawiarenki internetowej dla wszystkich chętnych mieszkańców bloków socjalnych,
- Prowadzenie siłowni dla wszystkich chętnych mieszkańców,
- Prowadzenie zajęć tanecznych,
- Prowadzenie zajęć sportowych stacjonarnych oraz wyjazdowych treningi piłki nożnej oraz boksu dla dzieci i młodzieży - uczestników Grup Wsparcia,
- Prowadzenie zajęć logopedycznych,
- Prowadzenie zajęć socjoterapeutycznych,
- Kompleksowa opieka psychologiczna,
- Trening Zastępowania Agresji (ART) – program wielostronnej interwencji, skierowanej na zmianę zachowania młodzieży agresywnej,
- Aktywizacja i animacja środowiska lokalnego – działania o charakterze środowiskowym: spotkanie Wielkanocne, festyn rodzinny, spotkanie opłatkowe. Włączenie się w ogólnopolską kampanię CAL „Czerwiec Aktywnych Społeczności” ,
- Prowadzenie współpracy z instytucjami, organizacjami pozarządowymi i innymi podmiotami działającymi w obszarze pomocy społecznej w zakresie tworzenia lokalnej koalicji na rzecz niwelowania problemów społecznych,
- Realizacja Program Aktywności Lokalnej poprzez kontynuację Akademii Aktywnego Rozwoju – czas na zmiany dla 30 osób mieszkańców bloków socjalnych. Uczestnikami Akademii Aktywnego Rozwoju byli dorośli mieszkańcy (20 osób) i młodzież w wieku od 15 do 20 lat (10 osób). Program stanowił element projektu systemowego MOPR.

W ramach zajęć specjalistycznych, dostępnych dla wszystkich mieszkańców osiedla (bez stosowania trybu wnioskowania) CAŚ realizował:

- Poradnictwo i konsultacje psychologiczne – pełnienie dyżuru otwartego przez psychologa dla wszystkich chętnych mieszkańców. Z poradnictwa psychologicznego skorzystało 25 osób, w tym psychoterapią długoterminową objęto 6 osób dorosłych.
- Poradnictwo pedagogiczne w tym konsultacje pedagogiczne z rodzicami i dziećmi, którym objęto łącznie 50 osób.
- Doradztwo zawodowe – skorzystało 6 osób.
- Kawiarenkę internetową, z której skorzystało około 80 osób, a średnio dziennie skorzystało 18 osób. Na materiały eksploatacyjne wydatkowano ok. 8316,41 zł do kafejki oraz Internet ok. 5929,20 zł.
- Zajęcia w siłowni oraz aerobik prowadzone były przez instruktora kulturystyki:
 - z siłowni systematycznie korzystały 43 osoby, średnio dziennie 9 osób.
 - w zajęciach z aerobiku (dwa razy w tygodniu) uczestniczyło 15 osób, średnio w zajęciach 8 osób.
- Zajęcia sportowe na boiskach sportowych.
Ogółem z zajęć sportowych skorzystało 45 osób, a średnio dziennie uczestniczyło 8 dzieci i młodzieży.

Jednym z założeń działalności CAŚ jest dbanie o wizerunek oraz wygląd całego osiedla bloków socjalnych. W wyniku nawiązanej współpracy z Urzędem Miasta Lublin, Wydziałem Gospodarowania Mieniem dokonano rozbiórki pozostałości budynku usytuowanego nieopodal placu zabaw, który stanowił duże zagrożenie dla bawiących się tam dzieci. Ponadto dokonano rekultywacji terenu i posiano trawę.

W wyniku nawiązanej współpracy z Przewodniczącym Zarządu Dzielnicy Felin i Wydziałem Ochrony Środowiska Urzędu Miasta Lublin dokonano nasadzeń około 50 sztuk drzew iglastych. Dodatkowo na estetykę osiedla wpłynęło wykonanie ogródków przy kolejnym bloku socjalnym. Ogródki wykonano w ramach realizacji Programu Aktywności Lokalnej współfinansowanego ze środków EFS.

8. Pomoc na rzecz uchodźców, repatriantów, cudzoziemców i kombatantów.

Zadania z zakresu pomocy cudzoziemcom, repatriantom i kombatantom realizowała Sekcja ds. pomocy cudzoziemcom, kombatantom i repatriantom, w kompetencji której pozostaje:

- przeprowadzanie wywiadów środowiskowych z cudzoziemcami ubiegającymi się o udzielenie pomocy mającej na celu wspieranie procesu integracji oraz z cudzoziemcami realizującymi programy integracyjne,
- opracowywanie i realizacja indywidualnych programów integracyjnych dla cudzoziemców,
- przygotowywanie projektów decyzji administracyjnych i rozpatrywanie odwołań w sprawie udzielenia pomocy cudzoziemcom,

- prowadzenie spraw związanych z udzielaniem kombatantom pomocy finansowej będącej w dyspozycji Urzędu do Spraw Kombatantów i Osób Represjonowanych,
- przygotowanie dokumentacji niezbędnej do wypłaty zasiłków dla repatriantów oraz członków ich rodzin na pokrycie kosztów przejazdu, zagospodarowanie i bieżące utrzymanie oraz podjęcie nauki przez małoletnie dzieci,
- realizacja projektu "Bezpieczna przystań - prowadzenie mieszkania chronionego dla cudzoziemców",
- pozyskanie środków i utworzenia drugiego mieszkania chronionego dla cudzoziemców w Lublinie w ramach projektu współfinansowanego przez Europejski Fundusz na rzecz Uchodźców.

8.1. Pomoc dla cudzoziemców

W 2010 roku Sekcja ds. pomocy cudzoziemcom, kombatantom i repatriantom świadczyła różnorodną pomoc na rzecz 30 rodzin cudzoziemców tj. 129 osób.

Z tego na mocy ustawy o pomocy społecznej i rozporządzenia w sprawie udzielenia pomocy cudzoziemcom, którzy uzyskali w Rzeczypospolitej Polskiej status uchodźcy lub ochronę uzupełniającą - udzielono pomocy finansowej z zakresu zadań administracji rządowej realizowanych przez powiat dla 21 rodzin cudzoziemców, które łącznie liczyły 95 osób.

Przyznano 510 świadczeń dla 92 osób uprawnionych - w łącznej kwocie 243 113,00 zł.

Świadczenia pieniężne dla cudzoziemców obejmowały:

- 441 świadczeń na utrzymanie w łącznej kwocie: 224 766,00 zł.

Zasiłki przeznaczone były w szczególności na pokrycie wydatków na żywność, odzież, obuwie, środki higieny oraz opłaty mieszkaniowe. W uzgodnieniu z cudzoziemcami środki finansowe przeznaczone na pokrycie opłat mieszkaniowych, wydatkowane były bezpośrednio przez Miejski Ośrodek Pomocy Rodzinie w Lublinie.

Wysokość świadczeń dla poszczególnych osób i rodzin była zróżnicowana. W zależności od indywidualnej sytuacji bytowej i uzgodnionego planu pomocy zasiłki wahały się w granicach od 446 zł do 1100 zł miesięcznie na osobę.

Ponadto udzielono 69 świadczeń pieniężnych na pokrycie opłat związanych z nauką języka polskiego w łącznej kwocie: 18 347,00 zł.

W uzgodnieniu z cudzoziemcami środki finansowe przeznaczone na pokrycie opłat związanych z nauką języka polskiego, wydatkowane były bezpośrednio przez Miejski Ośrodek Pomocy Rodzinie - podmiotem prowadzącym edukację językową. W roku ubiegłym cudzoziemcy mieli możliwości kształcenia językowego na wielu poziomach zaawansowania i różnorodnych formach.

Lekcje języka polskiego prowadzono:

- w Szkole Językowej „Kursor” przy Ośrodku Szkolenia i Doksztalcania Kadr;
- z wykorzystaniem programów komputerowych do nauki języka polskiego, będących w dyspozycji organizacji pozarządowych;
- w postaci indywidualnych korepetycji prowadzonych w miejscu zamieszkania cudzoziemców przez Panią Ewę Klimowicz – nauczyciela języka polskiego.

Cudzoziemcy, którzy opanowali znajomość języka polskiego mieli możliwość przystąpienia do egzaminu potwierdzającego zdobyte umiejętności, przeprowadzanego przez Szkołę Języka Polskiego i Kultury Polskiej Katolickiego Uniwersytetu Lubelskiego. Uczestnicy egzaminów otrzymywali zaświadczenia potwierdzające stopień zaawansowania w zakresie znajomości języka.

Obok pomocy finansowej z zakresu administracji rządowej, każdy cudzoziemiec objęty został specjalistycznym poradnictwem.

Otrzymywał szczegółowe informacje na temat dopełnienia koniecznych formalności: nadania numeru PESEL, rejestracji w Miejskim Urzędzie Pracy, zasad korzystania ze świadczeń służby zdrowia, obligacji meldunkowych, zobowiązań podatkowych i ubezpieczeń społecznych. Ponadto świadczone pomoc przy: opracowywaniu pism i podań, wypełnianiu wniosków i formularzy, kompletowaniu dokumentów, wynajmowaniu mieszkań i kontaktach ze środowiskiem lokalnym.

W ramach pracy socjalnej na rzecz rodzin dotkniętych trudną sytuacją życiową:

- kontynuowano działania skierowane na przygotowanie środowiska szkolnego na przyjęcie dzieci cudzoziemców.
- nawiązano współpracę z Dyrektorami przedszkoli, celem zapewnienia dzieciom możliwości korzystania z placówek oświatowych,
- nawiązano współpracę z Narodowym Funduszem Zdrowia i Niepublicznymi Zakładami Opieki Zdrowotnej, celem usprawnienia pomocy lekarskiej na rzecz cudzoziemców,
- podejmowano różnorodne formy pomocy dla osób ubiegających się o mieszkanie z zasobów gminy,
- występowano do Miejskiego Urzędu Pracy z wnioskami o skierowanie podopiecznych na kursy zawodowe,
- informowano podopiecznych o możliwościach: samozatrudnienia, a zwłaszcza podjęcia działalności gospodarczej oraz szkolenia zawodowego,
- prowadzono rozmowy z potencjalnymi pracodawcami w sprawie zatrudnienia osób korzystających z ochrony międzynarodowej,
- wspierano podopiecznych w staraniach o zwolnienie z opłat za wydanie kart pobytu i innych dokumentów,

- kontaktowano się psychologiem celem zabezpieczenia specjalistycznego wsparcia dla podopiecznych,
- przeprowadzono spotkanie w Ośrodku dla Cudzoziemców w Lublinie, w celu podniesienia świadomości cudzoziemców na temat problemu przemocy w rodzinie oraz możliwości otrzymania wsparcia w tym zakresie.

W 2010 roku dużym wyzwaniem dla tutejszych służb społecznych było wzmocnienie i stymulowanie działań mających na celu przezwycięzenie bezdomności wśród cudzoziemców. W tym zakresie przeprowadzono wiele rozmów i spotkań z wynajmującymi mieszkania. W efekcie podejmowanych działań 9 rodzin cudzoziemców wynajęło lokale mieszkalne, 4 rodziny skorzystały ze schronienia w Ośrodku Wsparcia. Ponadto 6 rodzin skorzystało z pomocy w formie możliwości zamieszkania w dwóch mieszkaniach chronionych w ramach realizowanych projektów współfinansowanych ze środków Europejskiego Funduszu na rzecz Uchodźców.

8.2. Współpraca z innymi instytucjami w organizowaniu działań na rzecz cudzoziemców, w tym:

- z Centrum Pomocy Migrantom i Uchodźcom przy Caritas Archidiecezji Lubelskiej.

Caritas świadczy pomoc psychologiczną, socjalną i prawną dla cudzoziemców. W drodze konsultacji z tut. Ośrodkiem: wydaje potrzebującym środki czystości, odzież, artykuły spożywcze, pościel, typuje dzieci cudzoziemskie do udziału w zorganizowanych formach wypoczynku letniego i udziela pomocy w poszukiwaniu mieszkań.

- ze Stowarzyszeniem Centrum Wolontariatu w Lublinie.

Wolontariusze pracują w Ośrodku dla Cudzoziemców przy ulicy Wrońskiej. Organizują zajęcia świetlicowe dla dzieci i zabiegają o akceptację społeczną dla tej grupy ludzi. Ponadto udzielają korepetycji dla dzieci cudzoziemców, a dorosłym towarzyszą w pokonywaniu trudności życiowych, zapewniają również wsparcie emocjonalne, pozyskując dodatkowe środki na realizację zadania zorganizowali wyjazd osób korzystających z ochrony na terytorium RP do Zakopanego. W ten sposób rozwijają społeczne funkcjonowanie cudzoziemców. Istotną formą działalności wolontariuszy jest wsparcie migrantów w poszukiwaniu mieszkań.

- z Lubelskim Ośrodkiem dla Cudzoziemców przy ulicy Wrońskiej 5e.

Ośrodek dla Cudzoziemców informuje tutejsze służby społeczne o decyzjach Szefa Urzędu d/s Cudzoziemców, w sprawie udzielenia jednej z form ochrony na terytorium RP. Jednocześnie zgłasza termin opuszczenia Ośrodka przez cudzoziemców.

- z Fundacją Instytut na Rzecz Państwa Prawa ul. Chopina 14/70 w Lublinie.

Osoby pracujące w Instytucie świadczą na rzecz cudzoziemców bezpłatną pomoc prawną. Pomoc ta obejmuje informowanie o uprawnieniach przysługujących obcokrajowcom przebywającym na terytorium Rzeczypospolitej Polskiej; wspieranie w procedurach

dotyczących legalizacji pobytu; rozwiązywanie kwestii prawnych tych małżeństw, w których jeden z współmałżonków jest cudzoziemcem. Ponadto pracownicy MOPR korzystali ze szkoleń zorganizowanych przez Fundację.

8.3. Pomoc dla repatriantów.

Miejski Ośrodek Pomocy Rodzinie w 2010 roku z upoważnienia prezydenta Miasta Lublin realizował zadania z zakresu administracji rządowej - pomoc dla repatriantów i wypłacił 6 świadczeń dla repatriantów na kwotę: **22 868, 65 zł.**

Świadczenia obejmowały:

- 3 zasiłki na pokrycie kosztów przejazdu w łącznej kwocie: 3 407,05 zł,
- 3 zasiłki na zagospodarowanie i bieżące utrzymanie w łącznej kwocie: 19 461,60 zł.

Środki finansowe na pomoc dla repatriantów pochodziły z rezerwy celowej budżetu państwa. Wysokość zasiłków dla poszczególnych osób została określona w decyzjach administracyjnych Ministra Spraw Wewnętrznych i Administracji.

Pracownicy tutejszego Ośrodka wspierali repatriantów w działaniach zorientowanych na nabycie orientacji umożliwiającej funkcjonowanie w polskiej rzeczywistości. Wszyscy nowoprzybyli otrzymywali informacje na temat uprawnień przysługujących w zakresie ubezpieczenia zdrowotnego, rynku pracy, edukacji.

8.4. Pomoc dla kombatantów

Kierując się dobrem osób znajdujących się w podeszłym wieku, a w szczególności zasłużonych dla Rzeczypospolitej Polskiej - Miejski Ośrodek Pomocy Rodzinie w Lublinie wystosował pisma do organizacji kombatanckich działających na terenie miasta Lublin, przedstawiające możliwości uzyskania wsparcia finansowego bezpośrednio z Urzędu ds. Kombatantów i Osób Represjonowanych oraz wzory wniosków i wykaz wymaganych dokumentów. Jednocześnie poinformowano organizacje skupiające środowisko kombatanckie o możliwościach uzyskania przez kombatantów i inne osoby uprawnione, różnorodnych form wsparcia, zgodnie z ustawą o pomocy społecznej. Przekazano wykaz komórek tutejszego Ośrodka oraz dane o wysokości kryterium dochodowego uprawniającego do korzystania ze świadczeń pomocy społecznej.

Na rzecz środowiska kombatanckiego nadal prowadzono pracę socjalną. Osoby indywidualne informowano o zasadach i procedurze ubiegania się o uprawnienia kombatanckie lub dodatkowe ulgi, przekazywano również wzory wniosków o przyznanie uprawnień.

9. Gminny Program Profilaktyki i Rozwiązywania Problemów Alkoholowych

Działania związane z realizacją przez Miejski Ośrodek Pomocy Rodzinie zadań z zakresu przeciwdziałania alkoholizmowi, między innymi w zakresie przygotowywania wniosków o dotację i opracowywania sprawozdań z realizacji zadań w 2010 roku

koordynowane były przez Dział Pomocy Środowiskowej. W ramach Gminnego Programu Profilaktyki i Rozwiązywania Problemów Alkoholowych w roku 2010 pozyskano środki na realizację 2 zadań tj.:

Na działalność dwóch świetlic socjoterapeutycznych:

- **Świetlica Socjoterapeutycznej Nr 1** przy Filii Nr 3 Miejskiego Ośrodka Pomocy Rodzinie w Lublinie, ul. Głęboka 11, świadczącej pomoc dzieciom z rodzin z problemem alkoholowym. W okresie sprawozdawczym do Świetlicy uczęszczało 30 dzieci. Na realizację zadania przeznaczono kwotę 37 500,00 zł.
- **Świetlica Socjoterapeutycznej Nr 2**, mieszczącej się w Sekcji Pracy Socjalnej Nr 5 Miejskiego Ośrodka Pomocy Rodzinie w Lublinie przy ul. Piekarskiej 27. W zajęciach uczestniczyło 20 dzieci w wieku od 6 do 15 lat. Na realizację zadania przeznaczono kwotę 37 499,99zł.

Na realizację programu interwencyjno – motywacyjnego dla osób bezdomnych „Twoja szansa na trzeźwość” w Dziennym Ośrodku Wsparcia dla Bezdomnych w Lublinie. Programem zostało objętych 20 beneficjentów, korzystających z usług Ośrodka. Koszt realizacji programu w 2010r. wyniósł 5000,00zł.

10. Program pomocy dla rodzin rolniczych, poszkodowanych w wyniku powodzi w 2010 roku.

Na podstawie Rozporządzenia Rady Ministrów z dnia 13 lipca 2010r. w sprawie szczegółowych warunków realizacji programu pomocy dla rodzin rolniczych, w których gospodarstwach rolnych lub działach specjalnych produkcji rolnej powstały szkody spowodowane przez powódź, obsunięcie się ziemi lub huragan w 2010r. (Dz. U. Nr 132, poz. 889) wszczęto procedury zmierzające do zabezpieczenia środków finansowych dla rodzin poszkodowanych. Po ostatecznej weryfikacji wniosków i ustaleniu uprawnień z pomocy skorzystało 11 rodzin. Kwota wypłaconych świadczeń z rezerwy celowej budżetu państwa wyniosła 14.000,00 zł. Koordynatorem działań w powyższym zakresie był Dział Pomocy Środowiskowej, zaś realizatorem programu były Filie MOPR Lublin.

11. Wolontariat w Miejskim Ośrodku Pomocy Rodzinie w Lublinie

Na przestrzeni 2010 roku w Pionie ds. pomocy środowiskowej Miejskiego Ośrodka Pomocy Rodzinie w Lublinie kontynuowana była działalność wolontarystyczna zapoczątkowana w 2007 roku realizacją projektu „Wolontariat w Ośrodkach Pomocy Społecznej”.

W zainteresowaniu służb społecznych pozostają osoby zależne: niepełnosprawne, chore, w sędziwym wieku, samotne, jak również rodziny wieloproblemowe, wielodzietne, które własnym staraniem nie są w stanie przezwyciężyć rodzących się problemów życia codziennego. Wychodząc naprzeciw rozpoznanyim potrzebom i oczekiwaniom społecznym realizacja działań wolontarystycznych w tutejszym Ośrodku stanowi uzupełnienie i wzbogacenie oferty pomocy. Wolontariat w MOPR Lublin ukierunkowany jest na tworzenie warunków do godnego funkcjonowania w społeczeństwie grup i osób zależnych

oraz na promowanie innowacyjnych form wsparcia. Program wolontarystyczny inspirowane do samopomocy, integruje społeczność lokalną oraz uwrażliwia na potrzeby drugiego człowieka.

Zarządzeniem wewnętrznym Nr 75/2010 Dyrektora Miejskiego Ośrodka Pomocy Rodzinie w Lublinie z dnia 14 października 2010 roku w sprawie koordynacji wolontariatu w Miejskim Ośrodku Pomocy Rodzinie w Lublinie wdrażanie i prowadzenie wolontariatu zostało powierzone imiennie osobom, pełniącym funkcję koordynatorów w poszczególnych pięciu Filiach MOPR, zaś nadzór nad ich pracą pracownikowi Działu Pomocy Środowiskowej.

Koordynator wolontariatu na zaproszenie Stowarzyszenia Centrum Wolontariatu we Włodawie uczestniczył w konferencji „Promocja wolontariatu w powiecie włodawskim”, która odbyła się w dniu 05 października 2010 roku w Urzędzie Miasta we Włodawie. Celem niniejszej inicjatywy było ukazanie różnorodnych działań wolontarystycznych inicjowanych na terenie województwa lubelskiego, zainteresowanie ideą wolontariatu osoby starsze zrzeszone w związkach, klubach emerytów i rencistów, wymiana doświadczeń oraz promowanie działalności wolontarystycznej w ośrodkach pomocy społecznej.

Dotychczasowe doświadczenia, jak również rozpoznanie dokonane przez pracowników socjalnych potwierdzają duże zainteresowanie wolontariatem ze strony środowisk wymagających wsparcia. Liczba oczekujących na wolontariusza była znacznie wyższa od liczby osób świadczących pomoc. Rozpoznanie potrzeb dokonywał pracownik socjalny, bezpośrednio współpracujący z osobą lub rodziną.

Dane statystyczne realizowanego w 2010 roku programu wolontarystycznego:

- liczba wolontariuszy 90, w tym: 63 osoby objęte pomocą wolontarystyczną – wolontariat indywidualny. Z pomocy wolontariuszy korzystali również uczestnicy placówek MOPR Lublin: Centrum Aktywności Środowiskowej przy ul. Grygowej 4B, Świetlice Socjoterapeutycznych przy ul. Głębokiej 11 oraz przy ul. Piekarskiej 27, Dziennego Ośrodka Wsparcia dla Bezdomnych przy ul. Młyńskiej 18,
- liczba godzin przepracowanych przez wolontariuszy: 4.462
- liczba zawartych porozumień o współpracy: 104
- liczba wolontariuszy korzystających z biletów MPK: 13

12. Międzynarodowy Dzień Walki z Ubóstwem

W ramach obchodów Europejskiego Roku Walki z Ubóstwem i Wykluczeniem Społecznym Miejski Ośrodek Pomocy Rodzinie w Lublinie pod patronatem Prezydenta Miasta Lublin zorganizował w dniu 29 października 2010r. konferencję nt.: „**Sektor publiczny i prywatny w ograniczaniu zjawiska ubóstwa – perspektywy rozwoju**”.

Priorytetem konferencji było promowanie wielowymiarowych, zintegrowanych strategii na rzecz zapobiegania ubóstwu przy wykorzystaniu kapitału ludzkiego. Do udziału w panelu dyskusyjnym zaproszeni zostali przedstawiciele środowisk naukowych, sektora Samorządowego i organizacji pozarządowych, a także sektora prywatnego. Udział

w konferencji oraz dyskusji pozwolił przybliżyć skalę zjawiska ubóstwa, a także nakreślić perspektywy rozwoju współpracy międzysektorowej na rzecz rozwiązywania problemów społecznych. Wśród zaproszonych gości znaleźli się między innymi: Zastępca Prezydenta Miasta Lublin, Wiceprezes Zarządu Regionalnego Izby Gospodarczej w Lublinie, Wiceprezes Związku Prywatnych Pracodawców Lubelszczyzny LEWIATAN, Zastępca Dyrektora Miejskiego Urzędu Pracy w Lublinie, Członek Zarządu Lubelskiego Ośrodka Samopomocy w Lublinie, przedstawiciele Urzędu Wojewódzkiego w Lublinie oraz Urzędu Miasta Lublin, a także organizacje pozarządowych. W konferencji wzięli udział także sami zainteresowani i dotknięci problemem ubóstwa mieszkańcy Miasta Lublin.

13. Współpraca MOPR z instytucjami i organizacjami

13.1. Współpraca z Lubelską Spółdzielnią Socjalną KOZIOŁEK

W maju 2010r. Miejski Ośrodek Pomocy Rodzinie w Lublinie zawarł umowę o współpracy partnerskiej z Lubelską Spółdzielnią Socjalną „Koziołek”, na okres od dnia 01 czerwca 2010r. do dnia 31 grudnia 2011r. W ramach zawartej umowy strony zobowiązały się do współpracy przy realizacji działania jakim jest zwiększenie zaangażowania spółdzielni socjalnej na rzecz usług społecznych w zakresie integracji i aktywizacji społecznej. Zgodnie z zapisami umowy Miejski Ośrodek Pomocy Rodzinie w Lublinie skierował do uczestnictwa w zajęciach Klubu Integracji Społecznej 20 klientów Ośrodka (2 grupy 10 osobowe). Czas trwania zajęć grupy obejmował okres 5 miesięcy. Skierowanie beneficjentów nastąpiło w ramach kontraktu socjalnego. Koszt uczestnictwa w zajęciach wymienionych osób został pokryty w ramach projektu systemowego „Człowiek inwestycją w społeczeństwo”. Łączny koszt uczestnictwa nie przekroczył założonej na 2010r. kwoty tj. 52 700,00 zł.

13.2. Współpraca z Miejskim Urzędem Pracy w Lublinie

W ramach współpracy z Miejskim Urzędem Pracy w Lublinie w 2010r. kontynuowano wykorzystanie instrumentu w postaci prac społecznie użytecznych, stwarzającego osobom bezrobotnym szansę czynnego udziału na rynku pracy. Tworzenie 548 - osobowej listy poprzedzone było rozpoznaniem sytuacji życiowej osób, oceną postawy osoby bezrobotnej, gotowości do podjęcia pracy, zaangażowaniem w poprawę sytuacji życiowej, jak również stanu zdrowia. Dodatkowo co miesiąc przekazywano aktualne listy osób, które mogły zostać skierowane do wykonywania prac społecznie użytecznych. Na przestrzeni 2010r. (na podstawie wniosków Prezydenta Miasta Lublin) skierowano do wykonywania prac społecznie użytecznych na terenie placówek oświatowych, innych jednostek organizacyjnych Urzędu Miasta Lublin oraz organizacji pozarządowych **344 osoby**. Pracownicy Działu Pomocy Środowiskowej pozostawali w stałym kontakcie z Miejskim Urzędem Pracy w Lublinie w zakresie rekrutacji osób do wykonywania prac społecznie użytecznych, jak również przekazywania korespondencji poszczególnym Filiom MOPR. W przypadku osób, które nie wskazały uzasadnionych motywów przerwania niniejszych prac, kierowano do Filii MOPR informacje odnośnie uwzględniania rezygnacji przy ustalaniu planu pomocy.

Celem prac społecznie użytecznych była aktywizacja społeczno – zawodowa osób bezrobotnych, które nie uzyskiwały zasiłku dla bezrobotnych oraz korzystały ze świadczeń pomocy społecznej. Wykorzystanie instrumentu aktywizacji w postaci prac społecznie użytecznych stworzyło szansę osobom bezrobotnym na czynny udział w rynku pracy, jak również stanowiło pierwszy etap w reintegracji społeczno – zawodowej beneficjentów pomocy społecznej.

13.3. Współpraca z Aresztem Śledczym w Lublinie

W roku 2010 kontynuowano współpracę w zakresie udzielania indywidualnych konsultacji dotyczących rodzaju wsparcia dostępnego w ramach systemu pomocy społecznej oraz w ramach systemu świadczeń rodzinnych. W dniu 01 lutego 2010r. zawarto kolejne porozumienie pomiędzy Aresztem Śledczym w Lublinie a Miejskim Ośrodkiem Pomocy Rodzinie w Lublinie. W ramach zawartego porozumienia w okresie od lutego 2010r. do grudnia 2010r. (z wyłączeniem okresu wakacyjnego) w ostatnią środę miesiąca w godzinach popołudniowych przedstawiciele Ośrodka pełnili dyżur na terenie Aresztu Śledczego w Lublinie. Podczas rozmów indywidualnych z osadzonymi, we wskazanym okresie łącznie udzielono informacji **23 osobom**, między innymi z zakresu zasad przyznawania i realizacji świadczeń w ramach systemu pomocy społecznej (świadczeń pieniężnych, pomocy rzeczowej oraz możliwości otrzymania schronienia, posiłku i niezbędnego ubrania po opuszczeniu Aresztu Śledczego), udzielenia wsparcia finansowego ze środków społecznych na rzecz rodziny osadzonego, procedury ubiegania się o orzeczenie stanu zdrowia i ustalenie stopnia niepełnosprawności, warunków przyznawania dodatku mieszkaniowego oraz nabywania prawa do świadczeń rodzinnych oraz zasad przyznawania i wypłacania tych świadczeń, jak również zasad postępowania wobec osób zobowiązanych do świadczenia alimentacyjnego na podstawie tytułu wykonawczego.

13.4. Współpraca z Kuratorium Oświaty w Lublinie

W ramach kontynuacji współpracy z Kuratorium Oświaty w Lublinie pracownicy Działu Pomocy Środowiskowej koordynowali działania związane z rekrutacją i wyjazdem na kolonie letnie organizowane dla dzieci i młodzieży z rodzin najuboższych w wieku od 7 – 15 lat, osiągających dobre wyniki w nauce oraz nie sprawiających problemów wychowawczych. Kuratorium Oświaty w Lublinie przekazało Miejskiemu Ośrodkowi Pomocy Rodzinie **192** skierowania na bezpłatny wypoczynek dla dzieci i młodzieży w Murzasichle, Cycowie oraz Szczebrzeszynie. Pracownicy Działu pośredniczyli w zakresie przekazywania list dzieci oraz kart kolonijnych, ustalania terminów odjazdów oraz powrotów dzieci z kolonii letnich, jak również podjęli współpracę z organizatorami wypoczynku letniego. Ponadto Dział pozostawał w stałym kontakcie z Filiami MOPR w ramach rekrutacji uczestników kolonii, jak również uczestniczył w odprawie dzieci wyjeżdżających na letni wypoczynek.

13.5. Współpraca z TVP Lublin w akcji: „Pomóż dzieciom przetrwać zimę”

Dział Pomocy Środowiskowej Miejskiego Ośrodka Pomocy Rodzinie w Lublinie ponownie w 2010r. czynnie włączył się w koordynację działań związanych z akcją. W ramach współpracy przekazano do sztabu informację o liczbie rodzin z dziećmi oraz osób w rodzinach korzystających ze wsparcia Ośrodka, celem wykorzystania dla potrzeb akcji. Ponadto przekazano dane adresowe pomieszczeń w poszczególnych częściach miasta, przeznaczonych do dystrybucji pozyskanych darów. W ramach prowadzonej koordynacji działań utrzymywano systematyczny kontakt z poszczególnymi Filiami pod kątem zapewnienia bieżącego przepływu informacji o przekazywanej pomocy.

W 2010r. Miejski Ośrodek Pomocy Rodzinie w Lublinie otrzymał łącznie 2023,25 kg odzieży, obuwia, zabawek, książek, środków czystości oraz 408,20 kg żywności długoterminowej. Ponadto 845 rodzin otrzymało 7 kilogramowe paczki. Ze wsparcia w postaci żywności długoterminowej skorzystały także dzieci ze Świetlic Socjoterapeutycznych MOPR oraz Centrum Aktywności Środowiskowej.

13.6. Współpraca z Fundacją A – Venir

W 2010r. Dział Pomocy Środowiskowej koordynował działania związane z realizacją projektu „Dialog międzykulturowy – wymiana doświadczeń”, który ma na celu podniesienie standardu obsługi cudzoziemców w Polsce poprzez podwyższenie kwalifikacji pracowników socjalnych pierwszego kontaktu MOPR Lublin. W ramach projektu, którego realizacja została zaplanowana na okres od 1 września 2010r. do 31 marca 2011r., dwunastu przedstawicieli Ośrodka zapozna się z pracą socjalną na rzecz cudzoziemców, prowadzoną w Niemczech. Aktywna obserwacja pracy w instytucjach niemieckich i wymiana doświadczeń z pracownikami umożliwią uczestnikom wizyt poznanie nowych metod pracy stosowanych w Niemczech.

13.7. Współpraca z Wydziałem Bezpieczeństwa Mieszkańców i Zarządzania Kryzysowego Urzędu Miasta Lublin

W porozumieniu z Wydziałem Bezpieczeństwa Mieszkańców i Zarządzania Kryzysowego Urzędu Miasta Lublin w grudniu 2010 roku pracownik Działu opracował materiały informacyjne, skierowane do mieszkańców Miasta Lublin, umożliwiające szybką interwencję w sytuacjach zagrażających życiu i zdrowiu osób pozbawionych schronienia. Powstałe informatory, plakaty i broszury adresowane były również do osób bezdomnych. Informowały o możliwości skorzystania z miejsc w schroniskach i noclegowniach funkcjonujących na terenie Miasta Lublin. Plakaty zostały rozdyskrebowane w poszczególnych komórkach organizacyjnych MOPR, wydziałach Urzędu Miasta oraz umieszczone w miejscach użyteczności publicznej.

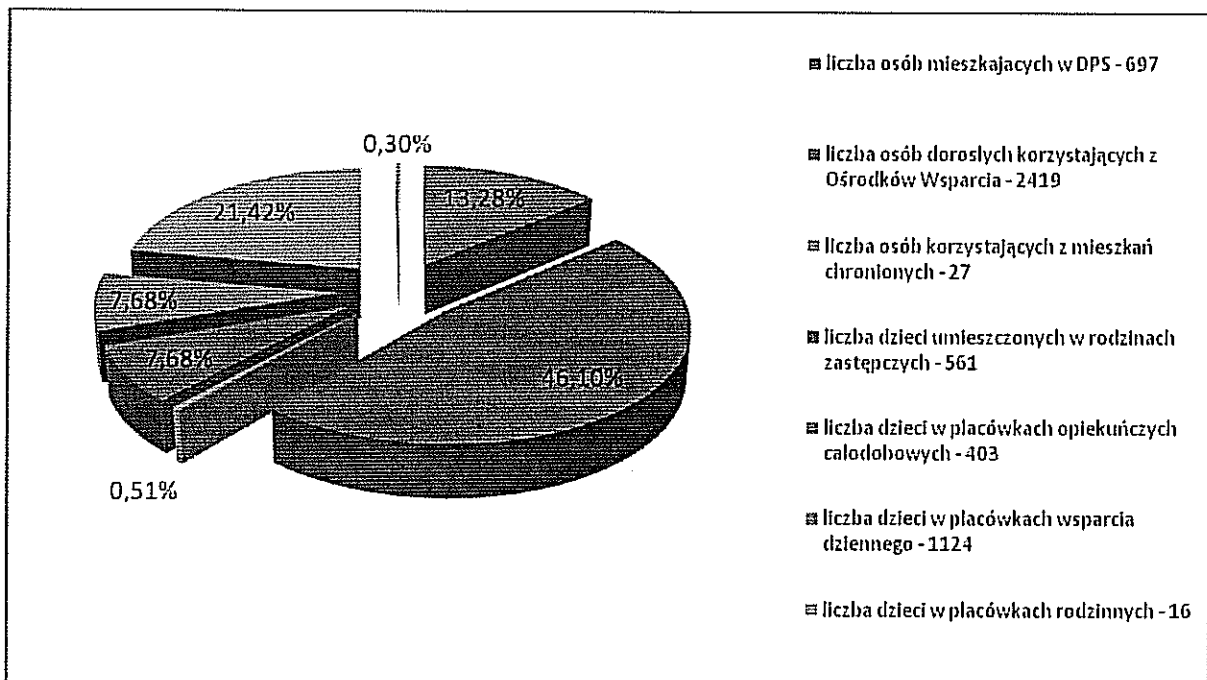
13.8. Współpraca z Lubelskim Partnerstwem na Rzecz Rozwoju Ekonomii Społecznej

W miesiącu marcu 2010 roku MOPR przystąpił poprzez podpisanie deklaracji ideowej do Lubelskiego Partnerstwa na Rzecz Rozwoju Ekonomii Społecznej. Celem partnerstwa jest zintegrowanie działań samorządów lokalnych, instytucji oraz organizacji pozarządowych na rzecz rozwoju przedsiębiorczości oraz przeciwdziałanie zjawiskom bezrobocia i dezintegracji społecznej poprzez rozwój społeczno-gospodarczy, edukację oraz aktywizację zawodową społeczności lokalnej. Członkami partnerstwa jest 20 instytucji i organizacji jak również przedsiębiorcy z terenu Miasta i okolic.

VI. POMOC SPECJALISTYCZNA

W ramach Pionu ds. pomocy specjalistycznej, realizowane są zadania własne powiatu w zakresie organizowania rodzinnej opieki zastępczej i świadczenia pomocy usamodzielniającym się pełnoletnim wychowankom, opuszczającym różne formy opieki zastępczej, a także prowadzony jest nadzór merytoryczny nad świadczeniem opieki i wychowania nad dziećmi całkowicie lub częściowo pozbawionymi opieki rodziców, w szczególności przez nadzór nad organizowaniem i prowadzeniem ośrodka adopcyjno-opiekuńczego, placówek opiekuńczo-wychowawczych, dla dzieci i młodzieży, w tym placówek wsparcia dziennego o zasięgu ponadgminnym, a także tworzenie i wdrażanie programów pomocy dziecku i rodzinie.

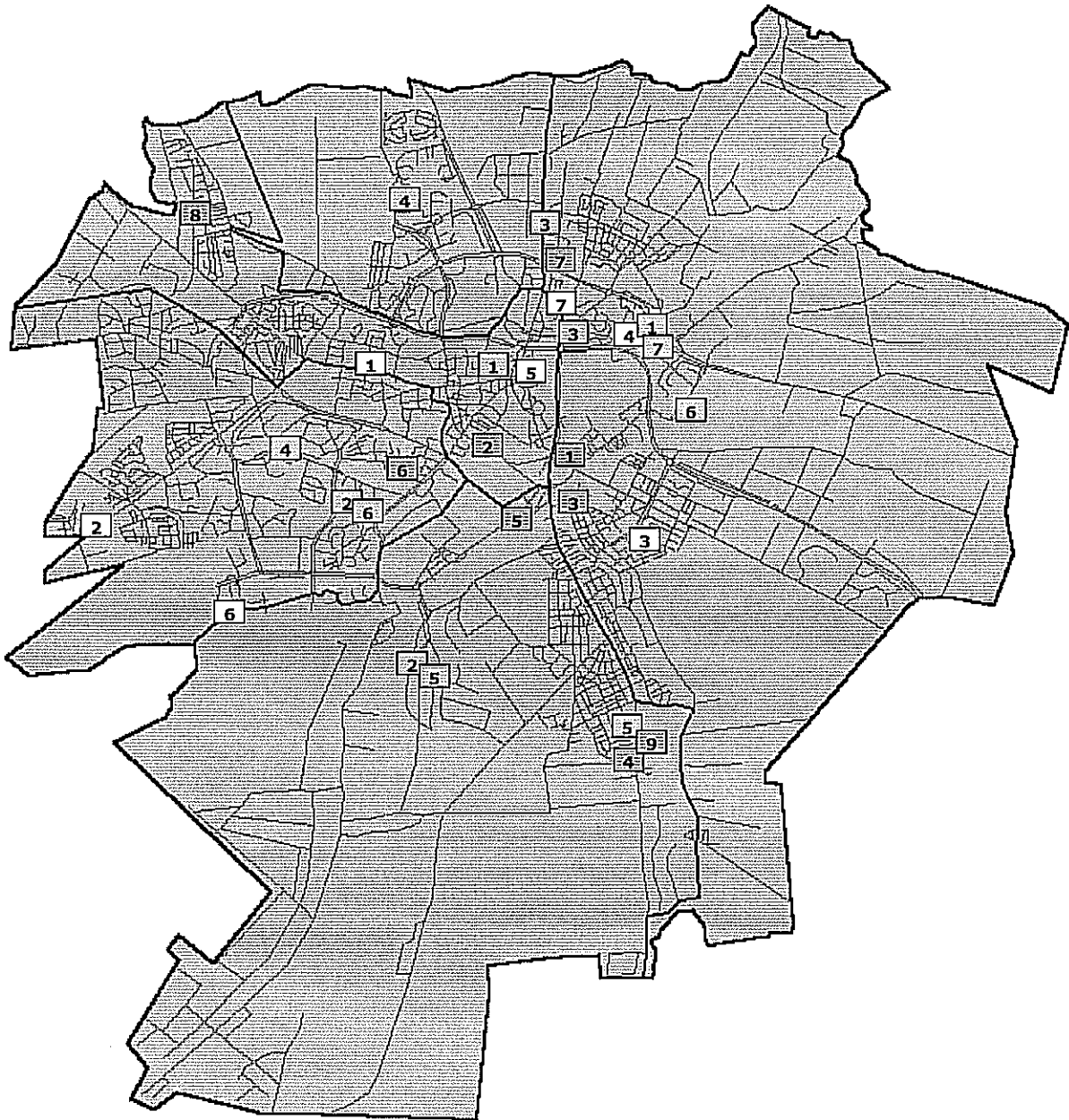
Liczba osób objętych wsparciem przez placówki i rodziny zastępcze, których nadzorem zajmuje się Pion pomocy specjalistycznej.



Źródło: opracowanie własne na podstawie sprawozdania MPiPS 03 za 2010r

Do zadań pionu należy również sprawowanie nadzoru merytorycznego nad działalnością domów pomocy społecznej i ośrodków wsparcia oraz realizacja i koordynacja projektów finansowanych ze środków Unii Europejskiej. Wszystkie publiczne i niepubliczne jednostki organizacyjne pomocy społecznej stanowią elementy systemu polityki społecznej w mieście Lublin. Od roku 2010 Zarządzeniem Nr 869/2009 Prezydenta Miasta Lublin z dnia 8 grudnia 2009r. w sprawie ustalenia procedur sprawowania nadzoru nad działalnością jednostek organizacyjnych miasta realizujących zadania z zakresu pomocy społecznej nadzór w zakresie organizacyjnym, nadzorczym i finansowym sprawowany jest przez Wydział Zdrowia i Spraw Społecznych Urzędu Miasta Lublin we współpracy z MOPR. Liczbę nadzorowanych placówek przedstawiają mapy zamieszczone w dalszej części sprawozdania.

Domy Pomocy Społecznej i Ośrodki Wsparcia na terenie Miasta Lublin



Domy Pomocy Społecznej

- 1** DPS Im. Matki Teresy z Kalkuty w Lublinie, ul. Głowackiego 26
- 2** DPS "Betanla" w Lublinie, Al. Kraśnicka 223
- 3** DPS dla Osób Niepełnosprawnych Fizycznie w Lublinie, ul. Kosmonautów 78
- 4** DPS "Kalina" w Lublinie, ul. Kalinowszczyzna 84
- 5** DPS Im. Wiktorii Michalisowej w Lublinie, ul. Archdiakońska 7
- 6** DPS, ul. Ametystowa 22
- 7** Prawosławny DPS Diecezji Lubelsko-Chełmskiej, ul. Dolińskiego 1

Środowiskowe domy samopomocy

- 1** ŚDS "Kalina", ul. Kalinowszczyzna 84
- 2** ŚDS, ul. Nalkowskich 78
- 3** ŚDS "Absolwent", ul. Spółdzielczości Pracy 65
- 4** ŚDS "Roztocze", ul. Wallenroda 2a
- 5** ŚDS "Misericordia", ul. Abramowicka 2
- 6** ŚDS "Serce", ul. Gospodarza 32
- 7** ŚDS "Mafazja", ul. Towarowa 19

Dzienne domy pomocy

Zespół Ośrodków Wsparcia w Lublinie - w skład zespołu wchodzi:

- 1** Dzienny Dom Pomocy Społecznej Nr 1, ul. Niecała 16
- 2** Dzienny Dom Pomocy Społecznej Nr 2, ul. Pozytywistów 16
- 3** Centrum Usług Socjalnych, ul. Lwowska 28
- 4** Dzienny Ośrodek Adaptacyjny, ul. Poturzyńska 1
- 5** Klub Samopomocy "Przystań", ul. Nalkowskich 78
- 6** Klub Samopomocy "Galeria", ul. Pozytywistów 16

Ośrodki wsparcia dla osób bezdomnych

- 1** Schronisko dla bezdomnych kobiet, ul. Bronowicka 3
- Całoroczna noclegownia dla bezdomnych kobiet
- Ośrodek wsparcia dla samotnych matek
- 2** Ośrodek Wsparcia dla Osób Bezdomnych, ul. Dolna Panny Marii 32
- Sezonowe miejsca interwencyjne
- 3** Schronisko dla bezdomnych mężczyzn, ul. Garbarska 17
- Sezonowe miejsca interwencyjne
- 4** Sezonowa noclegownia dla bezdomnych mężczyzn, ul. Abramowicza 2F
- 5** Całoroczna noclegownia dla bezdomnych mężczyzn, ul. Młyńska 8
- 6** Ośrodek wsparcia dla samotnych matek i kobiet w ciąży, ul. Chmielewskiego 9

Inne ośrodki wsparcia

- 7** Specjalistyczny Ośrodek Wsparcia dla Ofiar Przemocy w Rodzinie, ul. Bazylianówka 44
- 8** Ośrodek Wsparcia Dom Dzieci Benjamin, ul. Zbożowa 22a
- 9** Klub Samopomocy "Misericordia", ul. Abramowicka 2

Placówki opiekuńczo-wychowawcze na terenie Miasta Lublin



Placówki całodobowe rodzinne

- 1 Rodzinny Dom Dziecka, ul. Hamasle 3/26-27
- 2 Rodzinny Dom im. Serca Jezusa, ul. Judyta 47
- 3 Rodzinny Dom im. św. Dominika, ul. Kąkolowa 7

Placówki całodobowe socjalizacyjne

- 1 Dom Dziecka Im. Ewy Szelburg-Zarembiny, ul. Narutowicza 32
- 2 Dom Dziecka Im. Janusza Korczaka, ul. Sieroca 15
- 3 Dom Młodzieży SOS, ul. Jutrzenki 1
- 4 Dom Im. Matki Weroniki, ul. Romanowskiego 6

Placówki całodobowe wielofunkcyjne

- 1 Placówka Wielofunkcyjna "Pogodny Dom", ul. Pogodna 31
- 2 Pogotowie Opiekuńcze, ul. Kosmonautów 51

Ośrodki Adopcyjno-Opiekuńcze

- 1 Ośrodek Adopcyjno-Opiekuńczy, Poniatowskiego 4

Placówki wsparcia dziennego opiekuńcze - niepubliczne

- 1 Dom św. Józefa dla Dzieci i Młodzieży, Ogn. Wych., ul. Słowikowskiego 1a
- 2 Salezjańska Świetlica Środ. Im. św. Dominika Savio, ul. Kalinowszczyzna 3
- 3 Świetlica Opiek.-Wych. przy Parafii Archikatedralnej, ul. Królewska 10
- 4 Klub Młodzieżowy, ul. Łąbedźla 15, 20-335
- 5 Świetlica św. Brata Alberta, ul. Willowa 15

- 6 Świetlica Opiek.-Wych. przy Parafii św. Maksymiliana, adres ul. Dr. Męcz. Majdanka 27

- 7 Świetlica Opiek.-Wych. przy Parafii p.w. św. Antoniego Padewskiego, ul. Kasztanowa 1
- 8 Świetlica Opiek.-Wych. przy Parafii p.w. św. Urszuli Ledóchowskiej, ul. Wielkopolska 51
- 9 Świetlica Opiek.-Wych. przy Parafii św. Rodziny, ul. Radości 13
- 10 Świetlica Opiek.-Wych. przy Parafii św. Michała Archanioła, ul. Fabryczna 19
- 11 Świetlica Opiekuńczo-Wychowawcza "Promyk", ul. Odlewnicza 11a
- 12 Ośrodek Młodzieżowy Nr 1, ul. Jezulicka 17/2
- 13 Ośrodek Młodzieżowy Nr 2, ul. ks. M. Słowikowskiego 1
- 14 Świetlica Opiek.-Wych. Katolickiego Stowarzyszenia Młodzieży, ul. Krak. Przedmieście 1
- 15 Świetlica Integracyjna "Razem", ul. Doświadczalna 46
- 16 Placówka Wsparcia Dziennego "Jutrzenka", ul. Jutrzenki 1
- 17 Świetlica Opiekuńczo-Wychowawcza "Sokolik", ul. Łąbedźla 2
- 18 Świetlica "con amore", ul. Róży Włabrow 9
- 19 Środowiskowe Ogniska Wychowawcze, ul. Narutowicza 54
- 20 Placówka Opiekuńczo-Wychowawcza "Misericordia", ul. Głuska 138
- 21 Placówka Wsparcia Dziennego "CIUCHCIA", ul. Kunickiego 35

Placówki wsparcia dziennego specjalistyczne - niepubliczne

- 1 Specjalistyczny Ośr. Opiek.-Wych. "Domostwo Amigoniańskie", ul. Jaworowskiego 12
- 2 Ośrodek Terapeutyczny, ul. Narutowicza 74a
- 3 "AGAPE CLUB", ul. Bernardyńska 5

1. Działania w zakresie opieki nad dzieckiem i rodziną

Zadania, które realizuje Pion ds. Pomocy Specjalistycznej są szczegółowo ujęte w Programie Wsparcia Dzieci i Rodzin na terenie Lublina w latach 2008 – 2013 przyjętego Uchwałą Nr 302/XVIII/2008 Rady Miasta Lublin z dnia 13 marca 2008r. Jednym z priorytetów Programu jest określenie kierunków działań w zakresie wsparcia dzieci częściowo lub całkowicie pozbawionych opieki rodziców biologicznych.

Zgodnie z art. 70 ustawy o pomocy społecznej rodzinie mającej trudności w wypełnianiu swoich zadań oraz dziecku z tej rodziny udziela się pomocy, w szczególności w formie:

- poradnictwa rodzinnego;
- terapii rodzinnej rozumianej jako działania psychologiczne, pedagogiczne i socjologiczne, mające na celu przywrócenie rodzinie zdolności do wypełniania jej zadań;
- pracy socjalnej;
- zapewnienia dzieciom opieki i wychowania poza rodziną.

1.1. Rodziny zastępcze.

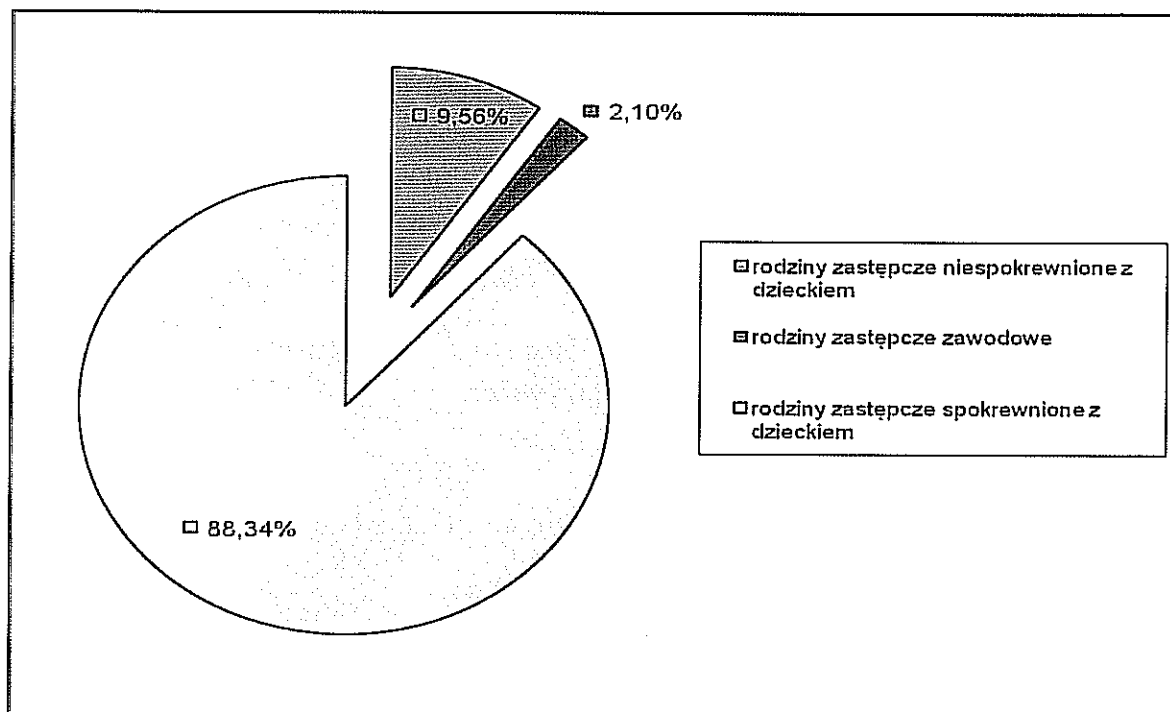
Rodzina zastępcza jest formą opieki nad dzieckiem, które tymczasowo lub trwale pozbawione jest opieki rodziców biologicznych. Opieka w ramach rodziny zastępczej jest usankcjonowana postanowieniem sądowym. Do rodziny zastępczej mogą zatem trafić dzieci, których rodzicom została ograniczona lub zawieszona władza rodzicielska lub też dzieci, których rodzice zostali pozbawieni władzy rodzicielskiej. Rodzice zastępczy w zastępstwie rodziców biologicznych sprawują bieżącą opiekę nad dzieckiem i ta forma opieki podlega kontroli ze strony sądu i ośrodka pomocy społecznej.

W 2010 roku na terenie Miasta Lublin funkcjonowało **429** rodzin zastępczych w których umieszczono **561** dzieci, na podstawie postanowień sądów opiekuńczych.

Rodziny zastępcze dzielą się na spokrewnione i niespokrewnione z dzieckiem. Wśród rodzin niespokrewnionych wyróżnia się wielodzietne, specjalistyczne i o charakterze pogotowia rodzinnego zawodowe rodziny zastępcze.

Dominującą grupą rodzin zastępczych są rodziny spokrewnione z dzieckiem. Najczęściej stanowią je dziadkowie, starsze rodzeństwo i inni krewni. W 2010 r. na terenie Miasta Lublin funkcjonowało **379** spokrewnionych rodzin zastępczych, w których przebywało **468** dzieci, **41** rodzin niespokrewnionych z dzieckiem wychowujących 50 dzieci oraz **9** zawodowych rodzin zastępczych, w których przebywało 43 dzieci.

Liczba rodzin zastępczych z uwzględnieniem stopnia pokrewieństwa wobec dziecka



W okresie sprawozdawczym utworzono **49 nowych rodzin**, w których umieszczono łącznie **61 dzieci**:

- 43 rodziny spokrewnione o liczbie dzieci - 55
- 6 rodzin niespokrewnionych o liczbie dzieci – 6

W tym samym okresie z rodzin zastępczych odeszło łącznie **75 dzieci**, w tym:

- 16 dzieci z zawodowych rodzin zastępczych o charakterze pogotowia rodzinnego:
 - 9 zostało adoptowanych,
 - 3 umieszczono w innych rodzinach zastępczych,
 - 3 powróciło do rodzin biologicznych,
 - 1 zostało umieszczone w rodzinie spokrewnionej.
- 2 dzieci wyjechało do rodziców przebywających za granicą
- 1 dziecko skierowane zostało do placówki opiekuńczo – wychowawczej
- 3 dzieci przebywa w pogotowiu opiekuńczym
- 3 dzieci umieszczono w innych rodzinach zastępczych,
- 1 dziecko powróciło do rodziców biologicznych,
- 5 dzieci wraz z rodzinami zastępczymi zmieniło miejsce zamieszkania (poza M. Lublin)

- 1 dziecko z rodziny niespokrewnionej zostało przez nią przysposobione,
- 3 rodziny zastępcze przestały funkcjonować ze względu na śmierć rodzica zastępczego,
- 40 wychowanków z rodzin zastępczych w związku z ukończeniem 18 roku życia rozpoczęło proces usamodzielnienia.

W okresie 2010 r. w rodzinach zastępczych przebywało dzieci 67 z orzeczoną niepełnosprawnością oraz 86 dzieci, w wieku do 7 roku życia. Rodzice 55 dzieci umieszczonych w rodzinach zastępczych, przebywają za granicą.

Łączny koszt świadczeń dla rodzin zastępczych zamknął się w kwocie **4.106.795,82 zł** i był niższy o 122 534,82 zł od kosztu świadczeń w 2009 roku.

1.1.1. Dzieci pochodzące z Lublina umieszczone w lubelskich rodzinach zastępczych

Typ rodziny	Liczba rodzin	Liczba dzieci	Wydatki
spokrewniona z dzieckiem	344	427	3 141 771,42 zł
niespokrewniona z dzieckiem	36	45	377 073,13 zł
zawodowa niespokrewniona z dzieckiem wielodzietna rodzina zastępcza	2	6	46 206,24 zł
zawodowa niespokrewniona z dzieckiem rodzina zastępcza o charakterze pogotowia rodzinnego	7	33	210 165,66 zł
wynagrodzenie zawodowych rodzin zastępczych z pochodnymi	9	0	331 579,37
Razem	389	505	4 106 795,82 zł

W porównaniu do ubiegłego roku liczba rodzin zastępczych zmniejszyła się o 7 rodzin i 24 dzieci umieszczonych w rodzinach zastępczych.

Łączne wydatki poniesione na świadczenia pieniężne dla rodzin zastępczych z Lublina z dziećmi z Lublina były niższe (w 2009 r. – 4 229 330,54zł).

Od 1 stycznia 2004 r. zgodnie z art. 86 ust. 3 i 4 ustawy z dnia 12 marca 2004 r. o pomocy społecznej każdy powiat pokrywa koszty utrzymania swoich dzieci w rodzinie zastępczej. Powiaty zawierają w tej sprawie porozumienia.

W 42 rodzinach zastępczych na terenie Miasta Lublin przebywało 48 dzieci spoza powiatu. Dzieci umieszczone w tych rodzinach pochodzą z 20 powiatów. Za pobyt tych dzieci w rodzinach zastępczych wydatki ponoszą te powiaty, w których dzieci mieszkały przed umieszczeniem w rodzinie zastępczej. W 2010 r. wydatki te stanowiła kwota

418 873,95zł. w tym 25 019,89 zł stanowiło wynagrodzenie 2 zawodowych rodzin zastępczych.

W porównaniu do roku poprzedzającego w 2010 roku nastąpił wzrost liczby dzieci umieszczanych w rodzinach zastępczych zgodnie z postanowieniem sądu, w lubelskich rodzinach zastępczych (w 2009 r. – 42 dzieci, wydatki – 349 862,04 zł.)

1.1.2. Dzieci pochodzące spoza Lublina umieszczone w lubelskich rodzinach zastępczych

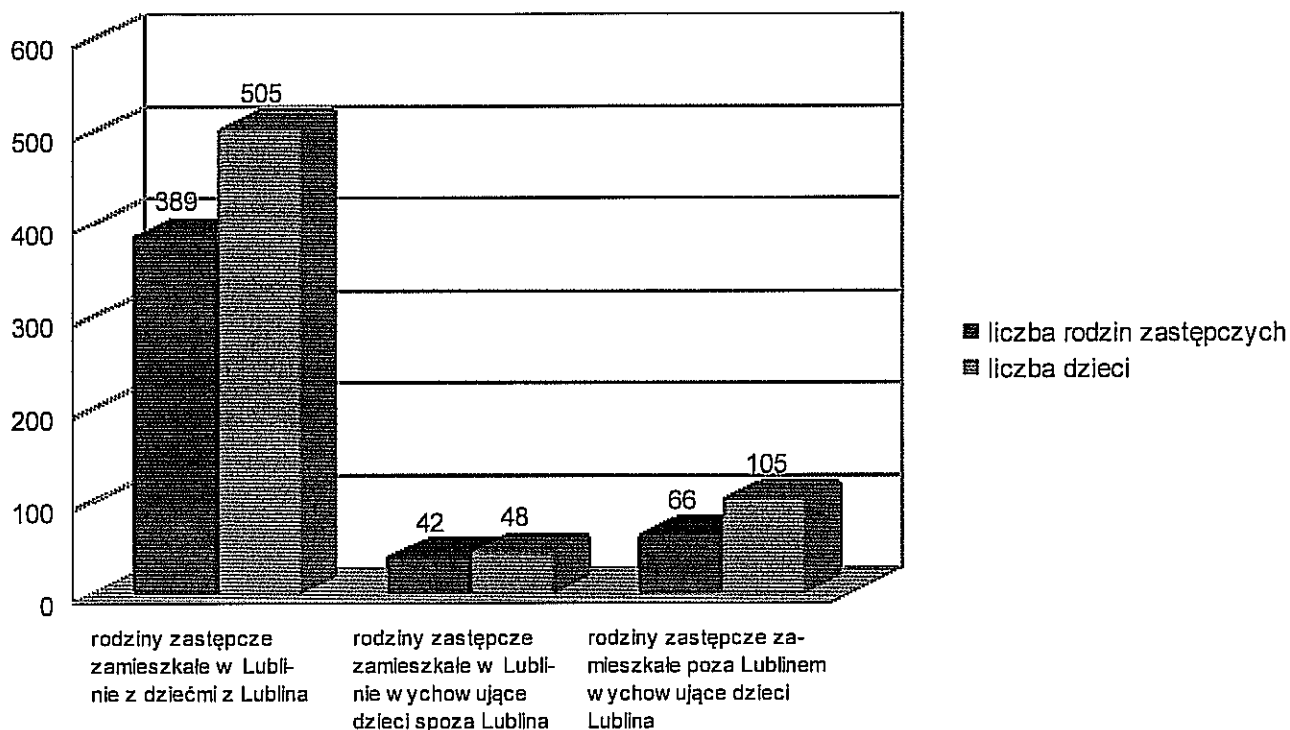
Typ rodziny	Liczba rodzin	Liczba dzieci	Wydatki
spokrewniona z dzieckiem	35	40	309.568,82 zł
niespokrewniona z dzieckiem	5	5	55.743,08 zł
zawodowa niespokrewniona z dzieckiem wielodzietna rodzina zastępcza	1	1	10.940,40 zł
zawodowa niespokrewniona z dzieckiem rodzina zastępcza o charakterze pogotowia rodzinnego	1	2 1 dziecko cudzoziemskie	17.601,76 zł 6.629,20- dotacja
wynagrodzenie zawodowych rodzin zastępczych z pochodnymi	2		25.019,89 zł
Razem	42	48	425.503,15 zł

1.1.3. Dzieci pochodzące z Lublina umieszczone w rodzinach zastępczych na terenie innych powiatów.

W 66 rodzinach zastępczych na terenie 33 powiatów przebywało 105 dzieci z Lublina, w tym jedno dziecko cudzoziemskie, za które Miasto Lublin ponosi wydatki zgodnie z zawartym porozumieniem. W 2010 r. wysokość wydatków na ten cel stanowiła kwota 967 995,30 zł oraz 17 227,70 dotacja na utrzymanie dziecka cudzoziemskiego. W porównaniu do lat poprzednich nastąpił znaczący (o 18%) wzrost liczby dzieci z terenu Miasta Lublin, które w wykonaniu postanowień sądów opiekuńczych zostały umieszczone w rodzinach zastępczych na terenie innych powiatów (w 2009r. liczba rodzin 48, liczba dzieci – 86, wydatki – 798.284,70)

Łącznie Miasto Lublin ponosi wydatki na utrzymanie 658 dzieci umieszczonych w 497 rodzinach zastępczych. Wydatki te w 2010 roku wyniosły 5 517 521,97 zł (łącznie dzieci lubelskie mieszkające w Lublinie i poza powiatem, za które M. Lublin ponosi wydatki) z tego kwota 418 873,95 zł (42 rodzin, w których przebywało 48 dzieci) została Miastu Lublin zrefundowana przez powiaty, a kwota w wysokości 23 856,90 zł na utrzymanie dzieci cudzoziemskich pochodziła z dotacji celowej z budżetu państwa. Tak ustalone łączne wydatki Miasta Lublin wyniosły w 2010 r. 5 074 791,12 zł.

1.1.4. Liczba rodzin zastępczych oraz umieszczonych w nich dzieci z uwzględnieniem miejsca pochodzenia dziecka.



1.1.5. Zestawienie wydatków na pomoc dla rodzin zastępczych

Wyszczególnienie	Łącznie	Rodziny zastępcze zamieszkałe w Lublinie z dziećmi z Lublina	Rodziny zastępcze zamieszkałe poza Lublinem wychowujące dzieci z Lublina	Rodziny zastępcze zamieszkałe w Lublinie wychowujące dzieci spoza Lublina	Rodzina zastępcza w Lublinie z dzieckiem cudzoziemskim	Rodzina zastępcza poza Lublinem z dzieckiem cudzoziemskim
Liczba rodzin zastępczych	497	389	66	42	1 (ujęta w lubelskich rodzinach zastępczych)	1 (ujęta w rodzinach poza Lublinem)
Liczba dzieci	658	505	105	48	1	1
Wydatki całoroczne	5517521,97	4.106.795,82	967.995,30	418 873,95	6.629,20	17.227,70
Wydatki Miasta Lublin	5074791,12	4.106.795,82	967.993,30	0,00	0,00	0,00
Wydatki innych powiatów	418 873,95 + 23856,90 dotacja	0,00 zł	0,00	418 873,95	6.629,20	17.227,70

1.1.6. Odpłatności rodziców za pobyt dziecka w rodzinie zastępczej.

Zgodnie z art. 79 ustawy z dnia 12 marca 2004 r. o pomocy społecznej rodzice są zobowiązani do solidarnego ponoszenia odpłatności za pobyt dzieci w rodzinie zastępczej. Odpłatność ustala się uwzględniając sytuację materialną, zdrowotną, dochodową rodziców. Na wniosek rodziców lub z urzędu Starosta może odstąpić od ustalania odpłatności lub zwolnić (całkowicie lub częściowo) z ponoszenia odpłatności.

Do podstawowych czynności przy realizacji tego zadania należy:

- 1) sporządzanie zawiadomień o wszczęciu postępowania administracyjnego,
- 2) wnioskowanie do ośrodków pomocy społecznej o przeprowadzenie wywiadu środowiskowego u rodziców dzieci umieszczonych w rodzinach zastępczych,
- 3) ustalenie danych osobowych i adresów rodziców,
- 4) kontakt z rodziną zastępczą w sprawie informacji nt. miejsca pobytu rodziców dziecka,
- 5) wysyłanie zawiadomień do rodziców biologicznych w związku z koniecznością zgłoszenia się do pracownika socjalnego w sprawie przeprowadzenia wywiadu środowiskowego
- 6) ustalanie w drodze decyzji administracyjnej odpłatności rodziców za pobyt dziecka w rodzinie zastępczej, na podstawie wywiadu środowiskowego przy uwzględnieniu sytuacji rodzinnej, zdrowotnej, dochodowej i majątkowej ,
- 7) odstąpienie od naliczania odpłatności od rodziców biologicznych za pobyt dziecka w rodzinie zastępczej z powodu braku możliwości ustalenia adresu zamieszkania lub przeprowadzenia wywiadu środowiskowego.

W 2010 r. prowadzono sprawy 662 osób będących rodzicami dzieci pochodzących z terenu Miasta Lublin, które w wykonaniu postanowień sądów opiekuńczych zostały umieszczone w rodzinach zastępczych na terenie Miasta Lublin i innych powiatów.

W okresie sprawozdawczym sporządzono 144 zawiadomień o wszczęciu postępowania administracyjnego w sprawie ustalenia odpłatności za pobyt dziecka lub osoby pełnoletniej w rodzinie zastępczej.

Decyzja administracyjna w sprawie odpłatności podejmowana jest na podstawie wywiadu środowiskowego. W 2010 r. sporządzonych zostało 586 wniosków do sekcji pracy socjalnej Miejskiego Ośrodka Pomocy Rodzinie w Lublinie oraz do ośrodków pomocy społecznej na terenie Polski, właściwych ze względu na miejsce zamieszkania rodziców. W celu ustalenia miejsca pobytu rodziców biologicznych występowano z wnioskami do:

- 1) Lubelskiego Urzędu Wojewódzkiego – 140 wniosków
- 2) Urzędu Stanu Cywilnego UM w Lublinie – 38
- 3) Krajowego Rejestru Karnego – Punkt Informacyjny przy Sądzie Rejonowym w Lublinie – 116
- 4) Do rodzin zastępczych – 34.

Sporządzono także 86 pism do rodziców biologicznych informujących o fakcie ustalenia odpłatności na podstawie wywiadu środowiskowego.

W okresie od 1 stycznia 2010 r. do 31 grudnia 2010 roku w oparciu o uchwałę Nr 431/XX/2004 Rady Miasta Lublin z dnia 24 czerwca 2004 r. w sprawie określenia warunków częściowego lub całkowitego zwalniania rodziców z opłaty za pobyt dziecka lub osoby pełnoletniej, wydano łącznie 476 decyzji:

- 1) 441 decyzji zwalniających rodziców z odpłatności za pobyt dziecka w rodzinie zastępczej,
- 2) 10 decyzji uchylających (w związku z ustaniem pobytu dziecka w rodzinie zastępczej)
- 3) 1 decyzję o umorzeniu postępowania,
- 4) 21 decyzji zwalniających częściowo z odpłatności,
- 5) 2 decyzje ustalające odpłatność w pełnej wysokości,
- 6) 1 decyzję o umorzeniu należności.

Z ponoszenia odpłatności zostali zwolnieni rodzice, których sytuacja dochodowa jest trudna, a dochód na osobę w rodzinie wynosił mniej niż 150% kryterium ustawowego. W przypadku gdy nie jest możliwe ustalenie miejsca zamieszkania rodziców - uchwała Nr 431/XX/2004 Rady Miasta Lublin z dnia 24 czerwca 2004 r. w sprawie określenia warunków częściowego lub całkowitego zwalniania rodziców z opłaty za pobyt dziecka lub osoby pełnoletniej w rodzinie zastępczej, daje możliwość odstąpienia od ustalenia odpłatności.

W 71 przypadkach odstąpiono od ustalania odpłatności za pobyt dziecka w rodzinie zastępczej z powodu nieznanego miejsca pobytu. Odpłatność w tych przypadkach zostanie ustalona po ustaleniu miejsca pobytu oraz przeprowadzeniu wywiadu środowiskowego.

W przypadku dzieci umieszczonych w rodzinach zastępczych, pozostawionych po urodzeniu w zakładzie opieki zdrowotnej od dnia 1 kwietnia 2007 r. zgodnie ze zmianami ustawy o pomocy społecznej odpłatność nie jest prowadzona.

W okresie sprawozdawczym Miejski Ośrodek Pomocy Rodzinie w Lublinie uzyskał z tytułu odpłatności rodziców za pobyt dzieci w rodzinach zastępczych należność w wysokości 7 619,58 zł, stanowiąca dochód Miasta Lublin.

2. Nadzór nad działalnością publicznych i niepublicznych placówek opiekuńczo - wychowawczych oraz Ośrodka Adopcyjno – Opiekuńczego funkcjonującego w Lublinie.

Miejski Ośrodek Pomocy Rodzinie sprawuje nadzór nad 35 placówkami, w tym 9 placówkami opiekuńczo-wychowawczymi całodobowymi i 26 placówkami opiekuńczo-wychowawczymi wsparcia dziennego. Z 9 placówek całodobowych 5 prowadzonych jest przez Miasto Lublin. W placówkach całodobowych Miasto zabezpiecza 263 miejsca, w tym 203 miejsca w placówkach publicznych. Ze wszystkich typów placówek skorzystało 1527 dzieci, w tym 403 dzieci skorzystało z pobytu w placówkach całodobowych.

Placówki opiekuńczo-wychowawcze w Lublinie w 2010 roku

placówki opiekuńczo - wychowawcze			publiczne		niepubliczne	
			Liczba miejsc 31.12.10	Liczba dzieci korzystających w 2010	Liczba miejsc na 31.12.2010	Liczba dzieci korzystających w 2010
wsparcia dziennego	specjalistyczne	AGAPE CLUB	0	0	79	118
		Ośrodek Terapeutyczny „Tacy Sami”				
		Specjalistyczny Ośrodek Opiekuńczo - Wychowawczy „Domostwo Amigoniańskie”				
	opiekuńcze	Dom Św. Józefa dla Dzieci i Młodzieży Ognisko Wychowawcze – pl. całodzienna pracujące min. 4 godz. dziennie tzw. świetlice – 23 placówki	0	0	685	936
placówki całodobowe	socjalizacyjne	Dom Dziecka im. Ewy Szelburg-Zarembiny	76	83	0	0
		Dom Dziecka im. Janusza Korczaka				
		Dom Młodzieży SOS	0	0	44	54
		Dom im. Matki Weroniki				
	rodzinne	Rodzinny Dom Dziecka	8	8	0	0
		Rodzinny Dom im. Serca Jezusa	0	0	16	16
		Rodzinny Dom im. św. Dominika				
wielofunkcyjne	zadania placówki socjalizacyjnej i interwencyjnej	Placówka Wielofunkcyjna „Pogodny Dom”	74	124	0	0
	zadania placówki interwencyjnej i specjalistycznej wsparcia dziennego	Pogotowie Opiekuńcze	45	188	0	0
Placówki opiekuńczo – wychowawcze - razem osób:			203	403	824	1124

Ośrodek Adopcyjno - Opiekuńczy		
Typy rodzin	Liczba rodzin korzystających	
	z Lublina	spoza Lublina
rodziny naturalne	65	21
rodziny zastępcze	123	8
rodziny adopcyjne	214	99
Ośrodek Adopcyjno – Opiekuńczy – razem rodzin	402	128

Przyjętymi w MOPR formami sprawowania nadzoru m.in. są:

- monitoring, tj. ciągła obserwacja pracy placówki, realizacji celów, planów dochodzenia do standardów,
- wizyty kontrolne – ogląd doraźny, kontrole funkcjonowania,
- lustracje: bazy, estetyki i higieny pomieszczeń, zainteresowania środowiska działalnością placówek, bieżącej frekwencji w placówkach wsparcia dziennego, itp.
- przegląd i analiza dokumentacji: sprawozdań, regulaminów wewnętrznych, planów, dokumentów kadrowych, dokumentacji wychowanków, dokumentacji dotyczącej działalności agend placówki, planów i sprawozdań finansowych,
- konsultacje i spotkania problemowe z dyrektorami i kierownikami placówek,
- udział w uroczystościach i imprezach organizowanych przez placówki,
- uzgadnianie regulaminów placówek.

2.1. Kierowanie dzieci do placówek opiekuńczo – wychowawczych. Realizacja postanowień sądu w sprawach małoletnich.

Zadaniem MOPR jest m.in. wykonanie postanowienia sądu zarządzającego umieszczenie dziecka w całodobowej placówce opiekuńczo - wychowawczej. Wykonanie postanowienia odbywa się poprzez skierowanie dziecka do danego typu placówki, zwykle wskazanego w postanowieniu sądowym. Dzieci mogą być umieszczane w placówkach również na wniosek rodziców lub opiekunów prawnych.

Do placówki kieruje powiat właściwy ze względu na miejsce zamieszkania dziecka przy pomocy powiatowego centrum pomocy rodzinie (w Lublinie – MOPR). W 2010 roku MOPR skierował do placówek opiekuńczo-wychowawczych 145 dzieci, w tym 67 dzieci do placówek na terenie Miasta Lublin.

Skierowania do placówek opiekuńczo-wychowawczych realizujących zadania placówki interwencyjnej, socjalizacyjnej i rodzinnej w Lublinie w 2010 roku

Typ placówki	Nazwa placówki	Liczba wydanych skierowań	Uwagi powiat pochodzenia dziecka
zadania placówki interwencyjnej	Pogotowie Opiekuńcze	55	21 Lublin Miasto (w tym 4. obyw. Ukrainy), 2 lubelski ziemski, 10 świdnicki, 6 lubartowski, 1 grójecki, 2 zwoleński, 2 rycki, 2 chrzanowski (Ianulowane), 1 Warszawa, 3 żyrardowski, 1 opolski, 1 bialski, 1 włodawski, 1 sulęciński, 1 łączyński
	Placówka Wielofunkcyjna „Pogodny Dom”	24	Zadania interwencyjne: 12 Lublin grodzki, 6 lubelski ziemski, 5 świdnicki, 1 parczewski
zadania placówki socjalizacyjnej		29	Zadania socjalizacyjne: 17 Lublin, 2 parczewski, 5 świdnicki, 5 radzyński
	Dom Dziecka im. E. Szelburg - Zarembiny	7	5 Lublin, 1 lubartowski, 1 Warszawa
	Dom Dziecka im. J. Korczaka	4	3 Lublin, 1 zwoleński
	Dom Młodzieży SOS	12	2 Lublin, 1 lubartowski, 1 tarnobrzeski, 1 Tarnobrzeg, 1 ełcki, 2 Radom, 1 Siedlce, 1 radzyński, 2 włodawski,
	Dom im. Matki Weroniki	4	3 radzyński, 1 Biała Podlaska
placówki rodzinne	Rodzinny Dom Dziecka	2	2 Lublin
	Rodzinny Dom im. św. Dominika	8	5 Lublin (1 dz. niedoprowadzone), 3 lubelski
Razem:		145	w tym: 67. dzieci z Lublina

Dodatkową grupę, nie ujętą w powyższej tabeli stanowili małoletni i nieletni uciekinierzy z domów rodzinnych, z placówek opiekuńczo – wychowawczych, młodzieżowych ośrodków wychowawczych i młodzieżowych ośrodków socjoterapii,

doprowadzani do Pogotowia Opiekuńczego lub Placówki Wielofunkcyjnej „Pogodny Dom” przez funkcjonariuszy Policji. Ich pobyt nie wymagał wydania skierowania, trwał zwykle 1 – 2 dni. W 2010 roku działaniami tego typu objęto 78 dzieci w tym 49 spoza Miasta i 29 dzieci z Lublina.

Na bieżąco odbywała się współpraca z dyrektorami placówek, do których są kierowane dzieci, uzgadniane były możliwości i uwarunkowania ich przyjęcia do danej placówki.

Jeżeli powiat (również Miasto Lublin) nie może umieścić dziecka w placówce na swoim terenie z powodu braku placówki lub braku miejsc w placówkach – zwraca się do innego powiatu z wnioskiem o skierowanie dziecka do placówki odpowiedniego typu. Często poszukiwanie miejsca w placówce przedłuża się, wnioski są kierowane do kolejnych powiatów, również poza województwo lubelskie.

W 2010 roku wystosowano 41 wniosków dotyczących skierowania 21 dzieci pochodzących z Lublina do placówek całodobowych funkcjonujących na terenie innych powiatów (niektóre były wysyłane do kilku powiatów). 29 wniosków zostało załatwionych odmownie. W ciągu 2010 roku w placówkach poza Lublinem funkcjonujących na terenie 3 powiatów umieszczonych zostało 12 dzieci pochodzących z Lublina.

W imieniu starostów innych powiatów, powiatowe centra pomocy rodzinie zwracały się do MOPR z wnioskami o skierowanie dzieci pochodzących z ich powiatów do placówek na terenie Lublina.

W 2010 roku do MOPR wpłynęło 118 wniosków (dotyczących 193 dzieci) na podstawie których 78 dzieci pochodzących spoza Lublina umieszczono w publicznych i niepublicznych placówkach opiekuńczo – wychowawczych na terenie Miasta Lublin. Pozostałe wnioski załatwiono odmownie (brak miejsc w placówkach).

2.2. Koszt utrzymania dziecka w całodobowej placówce opiekuńczo – wychowawczej.

Zgodnie z określeniem zawartym w art. 6 pkt 15 ustawy o pomocy społecznej, średni miesięczny koszt utrzymania dziecka oznacza kwotę rocznych kosztów działalności całodobowej placówki opiekuńczo-wychowawczej wynikającą z utrzymania dzieci, z roku poprzedniego, bez kosztów inwestycyjnych, wydatków bieżących na remonty i zakupy związane z realizacją programu naprawczego, powiększoną o prognozowany średnioroczny wskaźnik cen towarów i usług konsumpcyjnych ogółem, przyjęty w ustawie budżetowej na dany rok kalendarzowy, podzieloną przez liczbę miejsc, ustaloną jako sumę rzeczywistej liczby mieszkańców w poszczególnych miesiącach roku poprzedniego, w placówce. Ustawa w art. 86 ust. 7 stanowi: „Średni miesięczny koszt utrzymania dziecka w placówce opiekuńczo-wychowawczej ustala starosta i ogłasza w wojewódzkim dzienniku urzędowym, nie później niż do dnia 31 marca danego roku”.

Na podstawie informacji złożonych przez dyrektorów poszczególnych placówek, wyliczono w 2010 roku wysokość średniego kosztu utrzymania dziecka w poszczególnych

placówkach opiekuńczo – wychowawczych publicznych i niepublicznych funkcjonujących w Lublinie.

Średni miesięczny koszt utrzymania dziecka w 2010 roku kształtował się w wysokości:

- 1) Placówka Wielofunkcyjna „Pogodny Dom” – 2 904 zł;
- 2) Dom Dziecka im. Ewy Szelburg – Zarembiny – 3 944 zł;
- 3) Dom Dziecka im. Janusza Korczaka – 3 921 zł;
- 4) Rodzinny Dom Dziecka – 2 514 zł;
- 5) Pogotowie Opiekuńcze – 5 209 zł;
- 6) Dom im. Matki Weroniki – 2 469 zł;
- 7) Rodzinny Dom im. Serca Jezusa – 2 204 zł;
- 8) Rodzinny Dom im. św. Dominika – 2 148 zł
- 9) Dom Młodzieży SOS – 4 136 zł.

Kwota średniego miesięcznego kosztu utrzymania dziecka w placówce jest podstawą wzajemnych rozliczeń finansowych między powiatem pochodzenia dziecka i powiatem na terenie którego dziecko przebywa w placówce a także stanowi podstawę ustalania opłaty za pobyt dziecka w placówce ponoszonej przez rodziców, opiekunów prawnych, kuratorów, dorosłych wychowanków.

2.3. Ustalanie odpłatności za pobyt dziecka w placówce opiekuńczo - wychowawczej.

Zgodnie z ustawą o pomocy społecznej, za pobyt w placówce dziecka lub osoby pełnoletniej przebywającej w placówce do ukończenia szkoły, którą rozpoczęła przed ukończeniem 18. roku życia opłatę ponoszą, do wysokości średniego miesięcznego kosztu utrzymania dziecka w tej placówce, rodzice dziecka, osoba pełnoletnia lub jej rodzice, a także kuratorzy i opiekunowie prawni, w przypadku gdy dysponują dochodami dziecka. Osoby pełnoletnie, kuratorzy i opiekunowie prawni ponoszą opłatę nie wyższą niż 50 % kwoty stanowiącej dochód dziecka. Opłata ustalana jest w drodze decyzji administracyjnej przez powiat, z terenu którego dziecko pochodzi.

Osoby zobowiązane do opłaty za pobyt dziecka w placówce opiekuńczo - wychowawczej, na ich wniosek, mogą zostać zwolnione częściowo lub całkowicie z tej opłaty. Zasady zwalniania ustalone zostały w uchwale Nr 435/XX/2004 Rady Miasta Lublin z dnia 24 czerwca 2004 roku w sprawie określenia warunków częściowego lub całkowitego zwalniania z opłaty za pobyt w placówce opiekuńczo - wychowawczej dziecka, które przed skierowaniem do placówki zamieszkiwało na terenie Miasta Lublina zmienionej uchwałą Nr 802/XXXIV/2005 Rady Miasta Lublin z dnia 20 października 2005 roku.

Decyzje ustalające opłatę za pobyt dziecka w placówce wydawane były na okres:

- jednego roku - w placówkach socjalizacyjnych i rodzinnych,
- 6 miesięcy - w placówkach interwencyjnych.

Długość okresu wynika z rozporządzenia MPiPS w sprawie placówek opiekuńczo – wychowawczych (placówki interwencyjne) oraz uchwały Rady Miasta Lublin z dnia 24 czerwca 2004 roku.

Niektóre informacje dotyczące spraw związanych z odpłatnością rodziców, opiekunów prawnych, kuratorów, pełnoletnich wychowanków za pobyt w placówkach w 2010 roku przedstawiono w poniższej tabeli.

Placówki opiekuńczo - wychowawcze	Ilość decyzji dotyczących opłaty za pobyt w placówce	Liczba wychowanków placówek			Liczba		
		których rodziców dotyczy decyzje	których opiekunów lub kuratorów dotyczy decyzje	którym wydano decyzje	rodziców opłacających częściowo lub w całości	opiekunów opłacających częściowo	wychowanków opłacających częściowo
na terenie Lublina	168	124	3	1	13	0	0
poza Lublinem	92	86	4	1	8	1	0
Razem	260	210	7	2	21	1	0

W wyniku wydanych w 2010 roku decyzji obciążenie finansowe opłatą za pobyt dzieci w placówkach wynosi dla:

- rodziców – 145 844,87zł,
- opiekunów prawnych i kuratorów – 3 400,00 zł,
- pełnoletnich wychowanków – bez obciążeń,

(część powyższych kwot to zobowiązania za lata ubiegłe, część płatna w 2010 roku).

W przypadku wyczerpania możliwości ustalenia miejsca pobytu rodziców, na mocy uchwały Rady Miasta z 2005 roku, sporządzono 12 dokumentów stwierdzających odstąpienie od ustalenia opłaty za pobyt 15. dzieci w całodobowych placówkach opiekuńczo – wychowawczych do czasu przeprowadzenia wywiadu środowiskowego.

2.4. Prowadzenie spraw związanych ze zlecaniem przez Miasto Lublin organizacjom pozarządowym zadań z zakresu pomocy społecznej dotyczących prowadzenia placówek opiekuńczo-wychowawczych.

W 2010 roku, na podstawie umów zlecających prowadzenie placówek opiekuńczo – wychowawczych podmiotom pozarządowym, funkcjonowało 30 placówek:

- 4 całodobowe (w tym jedna od marca),
- 3 specjalistyczne wsparcia dziennego,
- 23 opiekuńcze wsparcia dziennego, w tym jedna do końca września.

Umowy z podmiotami prowadzącymi niepubliczne placówki wsparcia dziennego zostały zawarte w 2008 roku i obowiązują do dnia 31 marca 2013 roku.

Placówki całodobowe funkcjonują w oparciu o umowy:

- zawartą w 2008 roku - Rodzinny Dom im. Serca Jezusa - obowiązuje do 31 marca 2011 roku,
- zawartą w 2009 roku - Dom Młodzieży SOS - obowiązuje do 31 marca 2012 roku, oraz
- zawarte w 2010 roku - Dom im. Matki Weroniki - obowiązuje do 31 marca 2012 roku, oraz Rodzinny Dom im. św. Dominika - obowiązuje do 31 marca 2013 roku.

W 2010 roku, zgodnie z art. 25a ustawy o pomocy społecznej, zostały przygotowane i przeprowadzone negocjacje z Domem Zakonnym Zgromadzenia Sióstr Kapucynek Najświętszego Serca Jezusa poprzedzające zlecenie realizacji zadania z zakresu pomocy społecznej tj. prowadzenie Domu im. Matki Weroniki (całodobowej placówki opiekuńczo – wychowawczej typu socjalizacyjnego) z pominięciem trybu konkursowego.

Zarządzeniem Nr 828/2009 Prezydenta Miasta Lublin z dnia 18 listopada 2009 roku został ogłoszony otwarty konkurs ofert na realizację zadania z zakresu pomocy społecznej polegającego na poprowadzeniu całodobowej placówki opiekuńczo – wychowawczej typu rodzinnego dla 8 dzieci.

W wyniku konkursu, dnia 26 lutego 2010 r. została zawarta umowa z Domem Zakonnym Zgromadzenia Sióstr Dominikanek Matki Bożej Różańcowej (Nr MOPR.D-POW.XIII.4081/7-1/10) na realizację zadania - prowadzenie Rodzinnego Domu im. św. Dominika przy ul. Kąkolowej 7 w Lublinie. Pierwsze dziecko zostało przyjęte do placówki dnia 9.03.2010 roku.

Do wszystkich umów zawartych w 2008 i 2009 roku między Miastem Lublin i poszczególnymi uprawnionymi podmiotami prowadzącymi placówki opiekuńczo-wychowawcze zostały przygotowane i wprowadzone aneksy na mocy których udzielone zostały dotacje na dofinansowanie działalności placówek niepublicznych w roku 2010.

Całość zadań związanych z postępowaniem ofertowym, przeprowadzeniem negocjacji, przygotowaniem umów zlecających zadania oraz aneksów do tych umów, przygotowaniem wykazów proponowanych i należnych dotacji, jest realizowana przez pracowników Działu ds. Placówek Opiekuńczo-Wychowawczych MOPR.

**Wykaz podmiotów prowadzących niepubliczne placówki opiekuńczo-wychowawcze
dotowane przez Miasto Lublin w 2010 roku**

Lp.	Nazwa i adres podmiotu	Nazwa i adres placówki
1.	Stowarzyszenie SOS Wioski Dziecięce w Polsce ul. Puławska 232, 02-670 Warszawa	Dom Młodzieży SOS ul. Jutrzenki 1 20-538 Lublin
2.	Dom Zakonny Zgromadzenia Sióstr Kapucynek Najświętszego Serca Jezusa ul. Romanowskiego 6, 20-707 Lublin	Dom im. Matki Weroniki ul. Romanowskiego 6 20-707 Lublin
3.	Instytut Sióstr Służebniczek Wynagradzających od Najświętszego Serca Jezusa ul. Judyma 47, 20-716 Lublin	Rodzinny Dom im. Serca Jezusa ul. Judyma 47 20-716 Lublin
4.	Dom Zakonny Zgromadzenia Sióstr Dominikanek Matki Bożej Różańcowej ul. Lawendowa 15, 20-827 Lublin	Rodzinny Dom im. św. Dominika ul. Kąkolowa 7 20-827 Lublin
5.	Fundacja AMIGO-POLSKA ul. Jaworowskiego 12, 20-612 Lublin	Specjalistyczny Ośrodek Opiekuńczo-Wychowawczy „Domostwo Amigoniańskie” ul. Jaworowskiego 12 20-612 Lublin
6.	Fundacja na Rzecz Osób Niepełnosprawnych „Tacy Sami” ul. Narutowicza 74a, 20-019 Lublin	Ośrodek Terapeutyczny ul. Narutowicza 74a 20-019 Lublin
7.	Katolickie Stowarzyszenie Pomocy Osobom Potrzebującym „AGAPE” ul. Bernardyńska 5, 20-109 Lublin	„AGAPE CLUB” ul. Bernardyńska 5 20-109 Lublin
8.	Dom Zakonny Zgromadzenia Sióstr Św. Józefa z Cluny ul. ks. Michała Słowikowskiego 1a , 20-124 Lublin	Dom Św. Józefa dla Dzieci i Młodzieży Ognisko Wychowawcze ul. ks. Michała Słowikowskiego 1a 20-124 Lublin
9.	Dom Zakonny Zgromadzenia Sióstr Urszulanek Serca Jezusa Konającego ul. Sudecka 49-53, 20-867 Lublin	Świetlica Środowiskowa dla Dzieci „Przystań” ul. Sudecka 49-53 20-867 Lublin (do 30.09.2010)

10.	Towarzystwo Salezjańskie Dom Zakonny ul. Kalinowszczyzna 3, 20-129 Lublin	Salezjańska Świetlica Środowiskowa im. Św. Dominika Savio przy Domu Zakonnym Salezjanów ul. Kalinowszczyzna 3, 20-129 Lublin
11.	Parafia Rzymsko-Katolicka p.w. św. Jana Chrzciciela i św. Jana Ewangelisty ul. Królewska 10, 20-109 Lublin	Świetlica Opiekuńczo-Wychowawcza przy Parafii Archikatedralnej ul. Królewska 10, 20-109 Lublin
12.	Parafia Rzymsko-Katolicka p.w. Św. Krzyża ul. Pogodna 7, 20-337 Lublin	Klub Młodzieżowy ul. Łabędzia 15 20-335 Lublin
13.	Parafia Rzymsko-Katolicka p.w. Św. Brata Alberta ul. Willowa 15, 20-819 Lublin	Świetlica Św. Brata Alberta ul. Willowa 15 20-819 Lublin
14.	Instytut Akcji Katolickiej Archidiecezji Lubelskiej ul. Prymasa St. Wyszyńskiego 2 20-950 Lublin	Świetlica Opiekuńczo-Wychowawcza przy Parafii p.w. św. Antoniego Padewskiego ul. Kasztanowa 1, 20-245 Lublin
15.		Świetlica Opiekuńczo-Wychowawcza przy Parafii p.w. Św. Józefa ul. Filaretów 7, 20-609 Lublin
16.		Świetlica Opiekuńczo-Wychowawcza przy Parafii p.w. Św. Urszuli Ledóchowskiej ul. Wielkopolska 51, 20-725 Lublin
17.		Świetlica Opiekuńczo-Wychowawcza przy Parafii Św. Rodziny ul. Radości 13, 20-530 Lublin
18.		Świetlica Opiekuńczo-Wychowawcza przy Parafii Św. Michała Archanioła ul. Fabryczna 19, 20-301 Lublin
19.	Parafia Rzymsko-Katolicka pw. Św. Maksymiliana Kolbe ul. Droga Męcz. Majdanka 27 20-325 Lublin	Świetlica Opiekuńczo-Wychowawcza przy Parafii Św. Maksymiliana ul. Dr. Męcz. Majdanka 27, 20-325 Lublin
20.	Fundacja Integracyjna „Na Tatarach” ul. Gospodarca 7, 20-213 Lublin	Świetlica Opiekuńczo-Wychowawcza „Promyk” ul. Odlewnicza 11a, 20-219 Lublin

21.	Fundacja Szczęśliwe Dzieciństwo ul. Jezuicka 4/9, 20-113 Lublin	Ośrodek Młodzieżowy Nr 1 ul. Jezuicka 17/2, 20-113 Lublin
22.		Ośrodek Młodzieżowy Nr 2 ul. ks. Michała Słowikowskiego 1, 20-124 Lublin
23.	Katolickie Stowarzyszenie Młodzieży Archidiecezji Lubelskiej ul. Krakowskie Przedmieście 1, 20-002 Lublin	Świetlica Opiekuńczo-Wychowawcza Katolickiego Stowarzyszenia Młodzieży ul. Krakowskie Przedmieście 1 20-002 Lublin
24.	Stowarzyszenie Na Rzecz Dzieci i Młodzieży Niepełnosprawnej Ruchowo ul. Doświadczalna 46, 20-236 Lublin	Świetlica Integracyjna „Razem” ul. Doświadczalna 46 20-236 Lublin
25.	Stowarzyszenie SOS Wioski Dziecięce w Polsce ul. Puławska 232, 02-670 Warszawa	Placówka Wsparcia Dziennego „Jutrzenka” ul. Jutrzenki 1 20-538 Lublin
26.	Towarzystwo Sportowo-Turystyczne „Sokolik” ul. Łabędzia 2, 20-335 Lublin	Świetlica Opiekuńczo-Wychowawcza „Sokolik” ul. Łabędzia 2, 20-335 Lublin
27.	Stowarzyszenie Przyjaciół Dzieci i Młodzieży „con amore” ul. Róży Wiatrów 9, 20-468 Lublin	Świetlica „con amore” ul. Róży Wiatrów 9, 20-468 Lublin
28.	Towarzystwo Przyjaciół Dzieci Lubelski Oddział Regionalny ul. Narutowicza 54, 20-016 Lublin	Środowiskowe Ognisko Wychowawcze ul. Narutowicza 54, 20-016 Lublin
29.	Charytatywne Stowarzyszenie Niesienia Pomocy Chorym „Misericordia” ul. Abramowicka 2, 20-440 Lublin	Placówka Opiekuńczo – Wychowawcza „Misericordia” ul. Głuska 138, 20-380 Lublin
30.	Stowarzyszenie Promocji Kultury na Rzecz Środowisk Lokalnych i Osób Niepełnosprawnych „Dziesiąta” ul. Kunickiego 35, 20-417 Lublin	Placówka Wsparcia Dziennego „CIUCHCIA” ul. Kunickiego 35, 20-417 Lublin

Podmioty prowadzące niepubliczne placówki opiekuńczo – wychowawcze są zobowiązane składać sprawozdania częściowe (po zakończeniu roku kalendarzowego) i końcowe (po zakończeniu obowiązywania umowy) dotyczące realizacji zleconego przez Miasto Lublin zadania. Każde sprawozdanie zawiera część merytoryczną i część finansową. Pracownicy Działu sprawdzają i analizują złożone sprawozdania.

Przedkładane sprawozdania są jednym ze źródeł informacji niezbędnych przy realizacji zadań MOPR w zakresie nadzoru, w tym oceny działalności placówek niepublicznych i zasadności wydatkowania środków z otrzymanej dotacji.

2.5. Zadania dotyczące umieszczania dzieci w placówkach opiekuńczo – wychowawczych poza terenem własnego powiatu i zobowiązań powiatów do ponoszenia kosztów utrzymania dzieci w tych placówkach.

W sprawie dzieci pochodzących z terenu innych powiatów przebywających lub umieszczanych w placówkach opiekuńczo – wychowawczych opieki całodobowej funkcjonujących na terenie Lublina zawierane są porozumienia. Przygotowane i uzgodnione z danym powiatem porozumienie, po akceptacji radcy prawnego, w imieniu Miasta podpisuje Prezydent Miasta oraz Skarbnik Miasta. Wszystkie zawierane przez Miasto Lublin w 2010 roku porozumienia były rejestrowane w prowadzonym w MOPR rejestrze. Obowiązek zawarcia porozumienia wynika z art. 86 ust. 4 ustawy o pomocy społecznej. W okresie sprawozdawczym zostało podpisanych 5 kolejnych porozumień.

Zdecydowana większość spośród 34 powiatów z terenu których pochodziły dzieci przebywające w placówkach opiekuńczo – wychowawczych w Lublinie, zgodnie z zapisami umowy lub porozumienia, przekazywała środki finansowe na rachunek Miasta bez sporządzania przez Dział dodatkowych dokumentów finansowych. W ośmiu przypadkach dyrektor MOPR, z upoważnienia Prezydenta Miasta, co miesiąc podpisywał noty księgowe obciążające dany Powiat.

W 2010 roku, na mocy zawartych porozumień, w całodobowych placówkach opiekuńczo – wychowawczych w Lublinie przebywało 175 dzieci pochodzących z 34 powiatów

L. P.	Powiat z którego dziecko pochodzi	Placówki publiczne					Placówki niepubliczne				Razem dzieci	Uwagi województwo (inne niż lubelskie)
		Placówka Wielofunkcyjna „Pogodny Dom”		Dom Dziecka im. Ewy Szelburg - Zarembiny	Dom Dziecka im. J. Korczaka	Pogotowie Opiekuńcze	Dom Młodzieży SOS	Dom im. Matki Weroniki	Rodzinny Dom im. Serca Jezusa	Rodzinny Dom im. św. Dominika		
		socializacyjne	interwencyjne									
1	Biała Podlaska						2	1			5	
2	białski					1	1				2	
3	białobrzeski	1									1	mazowieckie

4	chrzanowski					1					1	małopolskie
5	Ełcki						1				1	warmińsko - mazurskie.
6	grójecki					1	1				2	mazowieckie
7	hrubieszowski					5	1				6	
8	janowski								2		2	
9	kozienicki						1				1	mazowieckie
10	kraśnicki						2				2	
11	lubartowski			2	2	8	5	1			18	
12	lubelski	2	6		3	4				3	18	
13	łęczyński					1					1	
14	łosicki						1				1	mazowieckie
15	opolski					1	1				2	
16	parczewski	2	1			1					4	
17	piotrkowski						1				1	łódzkie
18	polkowicki						1				1	dolnośląskie
19	pruszkowski						1				1	mazowieckie
20	Radom						5				5	mazowieckie
21	radomski						1				1	mazowieckie
22	radzyński	5				1	1	3			10	
23	Rycki			5		2					7	
24	Siedlce						4				4	mazowieckie
25	siedlecki						1				1	mazowieckie
26	sulęciński					1					1	lubuskie
27	świdnicki	12	9	6		13		1	1		42	
28	Tarnobrzeg						1				1	podkarpackie
29	tarnobrzescki						1				1	podkarpackie
30	tomaszowski				1						1	
31	Warszawa			1		1					2	mazowieckie
32	włodawski					2	2		2		6	
33	zwoleński					1	1				2	mazowieckie
34	żyrardowski					3					3	mazowieckie
Razem dzieci:		22	16	14	7	47	35	6	5	3	155	

W Pogotowiu Opiekuńczym przebywało 47 dzieci spoza Lublina przyjętych interwencyjnie – doprowadzonych przez Policję uciekinierów z domów lub innych placówek. W każdym miesiącu przesyłane były do każdego powiatu wykazy dzieci pochodzących z tego powiatu przebywających w poszczególnych placówkach w Lublinie.

Łączna kwota zobowiązań powiatów na rzecz Miasta Lublin w 2010 roku wyniosła 3 460 270,55 zł oraz 6 511,27 zł z tytułu krótkotrwałego pobytu interwencyjnego.

W okresie sprawozdawczym w placówkach na terenie 21 powiatów przebywało 100 dzieci pochodzących z Lublina. Między Miastem Lublin i innymi powiatami zostały ustalone zasady dotyczące umieszczenia dzieci w placówkach i kosztów ich utrzymania sformułowane w formie odpowiednio zawartych porozumień (podstawy prawne powyżej). W 2010 roku zawarto 2 nowe porozumienia zaproponowane przez powiaty. Niektóre powiaty zawierały odrębne porozumienia dla każdego dziecka umieszczanego w placówce funkcjonującej na ich terenie.

**Dzieci pochodzące z Lublina w całodobowych placówkach opiekuńczo – wychowawczych
poza Lublinem**

Lp.	powiat	placówka	Liczba dzieci korzystających w 2010 roku	Stan w dniu 31.12.2010
1	białski	Dom Dziecka w Komarnie	1	1
2	białogardzki	Wioska Dziecięca SOS w Karlinie	10	9
3	biłgorajski	Wioska Dziecięca SOS w Biłgoraju	23	22
4	grudziądzki	Placówka Opiekuńczo – Wychowawcza w Białochowie	2	2
5	janowski	Wielofunkcyjna Placówka Opieki nad Dzieckiem i Rodziną "Promyk" w Janowie Lubelskim	3	1
6	Katowice	Dom Dziecka „Zakątek”	1	0
7	Kraków	Pogotowie Opiekuńcze	1	0
8	krasnostawski	Zespół Pl. Op – Wych. Zgromadzenia Sióstr Służebniczek NMP im. bł.E.Bojanowskiego w Tuligłowach- placówka niepubliczna	3	3
9		Dom Dziecka w Krasnymstawie	2	2
10		Wielofunkcyjna Placówka Opiekuńczo - Wychowawcza w Krasnymstawie	1	0
11	kraśnicki	Wioska Dziecięca SOS w Kraśniku	21	20
12		Dom Dziecka w Kraśniku	1	1
13	lubelski	Dom Dziecka w Woli Gałęzowskiej	5	4
14		Dom Dziecka w Przybysławicach	3	3

15	Opole	Pogotowie Opiekuńcze	1	0
16	puławski	Wielofunkcyjna Placówka Opiekuńczo – Wychowawcza w Puławach	1	0
17	Radom	Rodzinny Dom Dziecka	1	0
18	Siedlce	Wioska Dziecięca SOS w Siedlcach	17	17
19	Suwałki	Placówka Opiekuńczo - Wychowawcza w Suwałkach	1	1
20	Warszawa	Pogotowie Opiekuńcze	1	0
21	Zamość	Pogotowie Opiekuńcze	1	0
Razem osób:			100	86

Po zakończeniu każdego kwartału MOPR sporządza zestawienia zobowiązań finansowych Miasta Lublin w stosunku do poszczególnych powiatów z tytułu zawartych umów i porozumień. Wykaz zawiera informacje o wpłatach, które do dnia sporządzenia winny być dokonane przez Wydział Budżetu i Księgowości na rzecz powiatów oraz o zobowiązaniach Miasta do końca roku budżetowego (zaangażowanie środków finansowych).

Zobowiązania Miasta Lublin w 2010 roku w stosunku do innych powiatów wyniosły **2 644 362,34 zł.**

3. Działania związane z realizacją zadań przez Ośrodek Adopcyjno – Opiekuńczy na rzecz innego powiatu.

Ośrodek Adopcyjno – Opiekuńczy jest jednostką organizacyjną pomocy społecznej, prowadzi działalność diagnostyczno – konsultacyjną, której celem jest pozyskiwanie, szkolenie i kwalifikowanie osób zgłaszających gotowość prowadzenia rodzinnej opieki zastępczej, a także szkolenie i wspieranie psychologiczno – pedagogiczne osób prowadzących rodzinną opiekę zastępczą oraz rodziców naturalnych dzieci umieszczonych w rodzinnej opiece zastępczej i placówkach opiekuńczo – wychowawczych (rodzinna opieka zastępcza – oznacza rodziny zastępcze oraz instytucjonalne formy rodzinnej opieki nad dzieckiem).

Do wyłącznych kompetencji Ośrodka Adopcyjno – Opiekuńczego należy przygotowanie kandydatów na osoby przysposabiające oraz prowadzenie procedur przysposobienia.

Szkolenie kandydatów na rodziny zastępcze oraz szkolenie funkcjonujących rodzin zastępczych, wydawanie rodzinom zastępczym opinii o spełnianiu warunków ustawowych, wydawanie opinii rodzinom zaprzyjaźnionym (wspierającym wychowawcze działania placówek całodobowych), uczestniczenie w posiedzeniach stałego zespołu do spraw okresowej oceny sytuacji dziecka w placówce opiekuńczo-wychowawczej, Ośrodek

Adopcyjno – Opiekunączy może realizować na rzecz innego powiatu na mocy porozumienia zawartego między Miastem Lublin a zainteresowanym powiatem.

Całość spraw związanych z zawarciem porozumienia z Powiatem, który zadeklaruje taką potrzebę, jest prowadzona przez Kierownika Działu.

Do dnia 31 grudnia 2010 roku stosowne porozumienia na czas nieokreślony zostały zawarte z następującymi Powiatami (10):

- 10 czerwca 2008 roku z Powiatem Ryckim,
- 25 lipca 2008 roku z Powiatem Puławskim,
- 17 listopada 2008 roku z Powiatem Opolskim,
- 12 marca 2009 roku z Powiatem Biłgorajskim,
- 22 maja 2009 roku z Powiatem Lubelskim,
- 12 listopada 2009 roku z Powiatem Świdnickim,
- 29 grudnia 2009 roku z Powiatem Radzyńskim,
- 10 marca 2010 roku z Powiatem Włodawskim,
- 31 maja 2010 roku z Powiatem Kraśnickim,
- 3 września 2010 roku z Powiatem Janowskim.

4. Współpraca z instytucjami i organizacjami działającymi na rzecz dzieci i młodzieży.

Realizacja przez Dział zadań Miasta Lublin (gminy i powiatu) dotyczących zapewnienia opieki i wychowania dzieciom całkowicie lub częściowo pozbawionym opieki rodziców oraz pochodzącym z rodzin mających trudności w wypełnianiu swoich zadań wymagała współpracy i współdziałania z instytucjami oraz organizacjami działającymi statutowo na rzecz dzieci, młodzieży i rodziny, powołanymi do tego rodzaju działalności - wśród nich:

- sądy rodzinne,
- powiatowe centra pomocy rodzinie oraz gminne ośrodki pomocy społecznej,
- organizacje pozarządowe, jednostki organizacyjne Kościoła Katolickiego i innych kościołów, organizacje katolickie i związki wyznaniowe,
- Lubelski Urząd Wojewódzki,
- Wydziały Urzędu Miasta Lublin (Zdrowia i Spraw Społecznych, Oświaty i Wychowania, Organizacji Urzędu) oraz komisje Rady Miasta Lublin,
- szkoły, specjalne ośrodki szkolno – wychowawcze.

5. Zadania dotyczące realizacji przez Prezydenta Miasta funkcji organu prowadzącego placówki publiczne związane z ustawą Karta Nauczyciela.

Pracownicy placówek publicznych oraz pracownicy Ośrodka Adopcyjno – Opiekuńczego zatrudnieni są w dwojaki sposób – w oparciu o ustawę o pracownikach samorządowych lub w oparciu o ustawę Karta Nauczyciela.

Stan zatrudnienia w dniu 31 grudnia 2010 roku:

wyszczególnienie	osoby		etaty	
	ogółem	w tym na podstawie Karty Nauczyciela	ogółem	w tym na podstawie Karty Nauczyciela
placówki opiekuńczo-wychowawcze	167	48	160,65	47,50
Ośrodek Adopcyjno-Opiekuńczy	9	2	9	2,00
razem	176	50	169,65	49,50

6. Pomoc udzielana usamodzielnianym wychowankom.

Pełnoletni wychowankowie opuszczający rodziny zastępcze, całodobowe placówki opiekuńczo-wychowawcze, młodzieżowe ośrodki wychowawcze, zakłady poprawcze, specjalne ośrodki szkolno-wychowawcze i młodzieżowe ośrodki socjoterapii zapewniające całodobową opiekę zostali objęci przez MOPR w Lublinie pomocą mającą na celu ich życiowe usamodzielnienie i integrację ze środowiskiem poprzez pracę socjalną, a także pomocą:

- 1) pieniężna na usamodzielnienie,
- 2) pieniężna na kontynuowanie nauki,
- 3) w uzyskaniu odpowiednich warunków mieszkaniowych,
- 4) w uzyskaniu zatrudnienia,
- 5) na zagospodarowanie w formie rzeczowej.

Zasady udzielania pomocy pieniężnej na usamodzielnienie i na kontynuowanie nauki określone są w ustawie z dnia 12 marca 2004r. o pomocy społecznej oraz rozporządzeniu Ministra Polityki Społecznej z dnia 23 grudnia 2004r. w sprawie udzielania pomocy na usamodzielnienie, kontynuowanie nauki oraz zagospodarowanie (Dz. U. z 2009r. Nr 175, poz. 1362).

W ramach pomocy w usamodzielnieniu pod opieką MOPR w 2010 roku znajdowało się 484 usamodzielniających się wychowanków, (360 osób z rodzin zastępczych i 178 osób z placówek opiekuńczo-wychowawczych), z czego 320 osób (66,12%) otrzymało przynajmniej jedno świadczenie w ramach usamodzielnienia.

6.1. Usamodzielniani wychowankowie z rodzin zastępczych

Lp.	Treść zadania	Liczba wychowanków
1.	Ilość prowadzonych spraw w tym:	306
1.1.	Wychowankowie pochodzący z miasta Lublin (przed umieszczeniem w opiece zastępczej zamieszkiwali w Lublinie)	296
1.2.	Wychowankowie pochodzący z innego powiatu a osiedlający się w mieście Lublinie	10
1.3.	Wychowankowie, którzy w roku 2010 osiągnęli pełnoletność w rodzinie zastępczej	50
1.4.	Wychowankowie, którzy w roku 2010 opuścili rodzinę zastępczą	53
2.	Podjęte działania w tym:	
2.1.	Przygotowanie projektów pism dotyczących wyznaczenia opiekuna usamodzielnienia	61
2.2.	Ustalenie sytuacji dochodowej wychowanka - wystąpienia o wywiady środowiskowe do pracowników socjalnych (lub innych PCPR)	295
2.3.	Pomoc w opracowaniu programu usamodzielnienia	56
2.4.	Uzgodnienie wspólnie z wychowankiem i jego opiekunem składników pomocy na zagospodarowanie w formie rzeczowej	33
2.5.	Pomoc w uzyskaniu odpowiednich warunków mieszkaniowych	20
2.6.	- opiniowanie wniosków do Urzędu Miasta w sprawie przyznania mieszkania z zasobów Gminy Lublin - pomoc w skompletowaniu wniosku w staraniach wychowanków o przyznanie mieszkania chronionego	7 81
2.7.	Wyłącznie praca socjalna	11
2.8.	Pełnienie funkcji opiekuna usamodzielnienia	
2.9.	Ilość przeprowadzonych wywiadów środowiskowych dla potrzeb projektu systemowego „Człowiek inwestycją w społeczeństwo”	76 wywiadów z 34 osobami
3.	W okresie sprawozdawczym wypłacono:	
3.1.	Świadczenia pieniężne na usamodzielnienie	19
3.2.	Świadczenia pieniężne na kontynuowanie nauki	187 /1587 św./
3.3.	Świadczenia na zagospodarowanie w formie rzeczowej	32
4.	W okresie sprawozdawczym przygotowano decyzje:	
4.1.	Przyznające: - pomoc pieniężną na usamodzielnienie - pomoc pieniężną na kontynuowanie nauki (dla ilu osób)* - pomoc pieniężną na kontynuowanie nauki (dla ilu osób)* wkład własny w ramach EFS - decyzje zmieniające w ramach EFS (dla ilu osób)* wkład własny - pomoc na zagospodarowanie w formie rzeczowej - pobyt w mieszkaniu chronionym	19 /19 decyzji/ 157 /258 decyzji/ 20 /20 decyzji/ 25 /25 decyzji/ 32 /32 decyzje/ 7 /17 decyzji/
4.2.	Ustalające odpłatność za pobyt w mieszkaniu chronionym **	7 /15 decyzji/
4.3.	Uchylające pobyt w mieszkaniu chronionym	1 /1 decyzja/
4.4.	Odmowne: - pomoc pieniężna na kontynuowanie nauki (w tm również decyzje uchylające pomoc) - pomoc na zagospodarowanie w formie rzeczowej - pomoc pieniężna na usamodzielnienie	24 3 3
4.5.	Zawieszona wypłata pomocy pieniężnej na kontynuowanie nauki	11

4.6.	Zawieszono postępowanie w sprawie udzielenia pomocy: - pieniężnej na kontynuowanie nauki	1
4.7.	Nienależnie pobrane świadczenia - pomoc pieniężna na kontynuowanie nauki - pomoc na zagospodarowanie – w formie rzeczowej	12 6
5.	Sprawy przekazane do SKO w tym: - podtrzymano w mocy, - uchylono decyzje do ponownego rozpatrzenia, - uchybienie terminu do wniesienia odwołania (pozostawione bez rozpoznania) - znajdują się w SKO	6 2 1 1 2

6.2. Usamodzielniani wychowankowie z placówek

L.p.	Treść zadania	Ilość wychowanków
1.	Ilość prowadzonych spraw w tym:	178
1.1.	Wychowankowie pochodzący z Lublina	151
1.2.	Wychowankowie pochodzący z innego powiatu a osiedlający się w Lublinie	27
1.3.	Wychowankowie, którzy w roku 2010 osiągnęli pełnoletność w placówce	52
1.4.	Wychowankowie, którzy w roku 2010 opuścili placówkę	35
2.	Podjęte działania w tym:	
2.1.	Przygotowanie projektów pism dotyczących wyznaczenia opiekuna usamodzielnienia	36
2.2.	Ustalenie sytuacji dochodowej wychowanka – wystąpienia o wywiady środowiskowe do pracowników socjalnych (lub innych PCPR)	225
2.3.	Pomoc w opracowaniu programu usamodzielnienia	58
2.4.	Uzgodnienie wspólnie z wychowankiem i jego opiekunem składników pomocy na zagospodarowanie w formie rzeczowej	19
2.5.	Pomoc w uzyskaniu odpowiednich warunków mieszkaniowych - opiniowanie wniosków do Urzędu Miasta w sprawie przyznania mieszkania z zasobów Gminy Lublin - pomoc w skompletowaniu wniosku w staraniach wychowanków o przyznanie mieszkania chronionego	14 9 87
2.6.	Wyłączenie praca socjalna	
2.7.	Pełnienie funkcji opiekuna usamodzielnienia	3
2.8.	Ilość przeprowadzonych wywiadów środowiskowych dla potrzeb projektu systemowego „Człowiek inwestycją w społeczeństwo”	58 wywiadów z 27 osobami
3.	W okresie sprawozdawczym wypłacono:	
3.1.	Świadczenia pieniężne na usamodzielnienie	12
3.2.	Świadczenia pieniężne na kontynuowanie nauki	84 /624 św./
3.3.	Świadczenia na zagospodarowanie w formie rzeczowej	18
4.	W okresie sprawozdawczym przygotowano decyzje:	
4.1.	Przyznające: - pomoc pieniężną na usamodzielnienie - pomoc pieniężną na kontynuowanie nauki (dla ilu osób)* - pomoc pieniężna na kontynuowanie nauki (dla ilu osób)* wkład własny w ramach EFS - decyzje zmieniające w ramach EFS (dla ilu osób)* – wkład własny - pomoc na zagospodarowanie w formie rzeczowej - pobyt w mieszkaniu chronionym	12 /12 decyzji/ 80 /116 decyzji/ 12 /13 decyzji/ 12 /12 decyzji/ 18 /18 decyzji/ 14 /24 decyzje/
4.2.	Ustalające odpłatność za pobyt w mieszkaniu chronionym **	17 /36 decyzji/

4.3.	Uchylające pobyt w mieszkaniu chronionym	1 /1 decyzja/
4.4.	Odmowne: - pomoc pieniężna na kontynuowanie nauki (w tym również decyzje uchylające pomoc) - pomoc na zagospodarowanie w formie rzeczowej - pomoc pieniężna na usamodzielnienie	6 0 0
4.5.	Zawieszona wypłata pomocy pieniężnej na kontynuowanie nauki	4
4.6.	Umorzone postępowanie w sprawie udzielenia pomocy: - pieniężnej na kontynuowanie nauki - na zagospodarowanie – w formie rzeczowej - pieniężnej na usamodzielnienie	1 1 0
4.7.	Zawieszone postępowanie w sprawie udzielenia pomocy: - pieniężnej na kontynuowanie nauki	1
4.8.	Nienależnie pobrane świadczenie - pomoc na zagospodarowanie – w formie rzeczowej	5
5.	Sprawy przekazane do SKO w tym: - podtrzymano w mocy, - uchylono decyzje do ponownego rozpatrzenia, - uchybienie terminu do wniesienia odwołania (pozostawione bez rozpoznania) - znajdują się w SKO	2 1 0 0 1

*Decyzje przyznające pomoc pieniężną na kontynuowanie nauki wydawane są na początku każdego semestru po przedłożeniu przez usamodzielniającego się wychowanka zaświadczenia stwierdzającego kontynuowanie nauki w gimnazjum, szkole ponadgimnazjalnej, szkole ponadpodstawowej lub szkole wyższej.

**Decyzje ustalające odpłatność za pobyt w mieszkaniu chronionym wydawane są na okres nie dłuższy niż 6 miesięcy.

6.3. Świadczenia udzielane osobom w procesie usamodzielnienia

Rodzaj świadczenia (pieniężnego)	Osoby usamodzielniane					
	z rodzin zastępczych			z placówek		
	Liczba		Kwota	Liczba		Kwota
	świadczeń wypłaconych	Osób		świadczeń wypłaconych	Osób	
Pomoc pieniężna na usamodzielnienie	19	19	95.526,00	12	12	75.762,00

Pomoc pieniężna na kontynuowanie nauki	1585	187	778.859,32	623	84	306.394,07
Pomoc na zagospodarowanie w formie rzeczowej	32	32	105.408,00	18	18	67.527,00
Łącznie			979.793,32	Łącznie		449.683,07
Łącznie wydatki na usamodzielnienia				1.429.476,39		

Wartość pomocy na zagospodarowanie w formie rzeczowej nie mogła przekroczyć kwoty odpowiadającej 300% podstawy.

Poniższe zestawienie przedstawia zróżnicowanie przyznanej decyzjami pomocy na zagospodarowanie wypłaconej w 2010 roku.

% podstawy ustalania	Liczba osób, którym przyznano decyzją w 2010 r. pomoc na zagospodarowanie		
	Usamodzielniani wychowankowie rodzin zastępczych	Usamodzielniani wychowankowie opuszczający placówki	Łącznie
100%	2	1	3
200%	28	11	39
300%	2	6	8
Razem	32	18	50

Świadczenia pieniężne w ramach usamodzielnienia dla usamodzielnianych wychowanków były realizowane w 2010 r. na bieżąco.

W dniu 31 grudnia 2010 r. kontynuowało naukę 180 wychowanków, z czego:

- 126 osób wywodzących się z rodzin zastępczych,
- 54 osoby usamodzielniane z placówek,

7. Mieszkania chronione.

Nieodłącznym elementem systemu wsparcia usamodzielniających się wychowanków są mieszkania chronione, funkcjonujące w strukturach Domu Dziecka im. Ewy Szelburg-Zarębiny. Osoba, która osiągnęła pełnoletność w rodzinie zastępczej, oraz osoba pełnoletnia opuszczająca całodobową placówkę opiekuńczo-wychowawczą typu rodzinnego i socjalizacyjnego zostaje objęta pomocą mającą na celu jej życiowe usamodzielnienie i integrację ze środowiskiem, m.in. pomocą w uzyskaniu odpowiednich warunków mieszkaniowych, w tym w mieszkaniu chronionym.

Na dzień 31 grudnia do dyspozycji usamodzielnianych wychowanków udostępniano 4 mieszkania chronione o łącznej liczbie 22 miejsc.

Pobyt w mieszkaniu chronionym na terenie Lublina	Osoby usamodzielniane – mieszkańcy zamieszkujący w mieszkaniach chronionych prowadzonych przez Dom Dziecka im. Ewy Szelburg-Zarembiny w Lublinie			
	z rodzin zastępczych		z placówek	
	liczba mieszkańców korzystających w ciągu okresu sprawozdawczego	liczba mieszkańców na ostatni dzień okresu sprawozdawczego	liczba mieszkańców korzystających w ciągu okresu sprawozdawczego	liczba mieszkańców na ostatni dzień okresu sprawozdawczego
ul. Odlewnicza 6/33 (2 miejsca) – mieszkanie funkcjonowało do dnia 31 maja 2010r.	-	-	2 (osoby przeniesione do mieszkania przy ul. Staszica	-
ul. Ogrodowa 5/2i2a (6 miejsc)	3	2	7	4
ul. Rynek 11/8 (6 miejsc)	2	2	6	4
ul. Staszica 8/5 (5 miejsc)	3	2	3	3
ul. Strzembosza 1/73 (5 miejsc)	-	-	3	3
Łącznie	8	6	19	14

Mieszkania chronione są zarządzane przez Dom Dziecka im. Ewy Szelburg – Zarembiny funkcjonują w oparciu o ustanowiony regulamin i obowiązujące zarządzenia Prezydenta Miasta i Dyrektora MOPR.

Osoba usamodzielniana zamieszkująca w mieszkaniu chronionym jest obowiązana do ponoszenia częściowych kosztów utrzymania tego mieszkania proporcjonalnie do swoich dochodów. W uzasadnionych przypadkach Prezydent może ją zwolnić z ponoszenia opłat.

8. Specjalistyczna Poradnia dla Rodzin.

Od 1 stycznia 2009r. na mocy Uchwały Nr 498/XXVI/2008 Rady Miasta Lublin z dnia 27 listopada 2008r. w sprawie reorganizacji Zespołu Placówek Wsparcia Dziecka i Rodziny w Lublinie, Specjalistyczna Poradnia dla Rodzin stała się komórką organizacyjną Miejskiego Ośrodka Pomocy Rodzinie w Lublinie.

8.1. Zadania Specjalistycznej Poradni dla Rodzin.

Do zadań Specjalistycznej Poradni dla Rodzin należy między innymi:

1. świadczenie usług w zakresie rodzinnego i psychologicznego poradnictwa dla rodzin, w tym rodzin zastępczych i rodzin biologicznych, których dzieci przebywają w opiece zastępczej,
2. działania o charakterze profilaktycznym,
3. prowadzenie terapii indywidualnej i rodzinnej,
4. podejmowanie działań mediacyjnych,
5. współpraca z komórkami organizacyjnymi Ośrodka i innymi jednostkami organizacyjnymi pomocy społecznej w celu podejmowania interdyscyplinarnego oddziaływania na rodzinę lub osobę korzystającą z usług Specjalistycznej Poradni dla Rodzin,
6. zapewnienie konsultacji innych specjalistów mających wpływ w procesie pracy z rodziną, w szczególności z zakresu poradnictwa specjalistycznego i prawnego.
7. propagowanie informacji, wiedzy, doświadczeń,
8. terenem świadczenia usług przez Specjalistyczną Poradnię dla Rodzin jest Miasto Lublin, w drodze porozumień Poradnia może świadczyć usługi innym gminom,
9. praca pracowników Poradni odbywa się w jej siedzibie lub w środowisku lokalnym,
10. wykonywanie innych czynności niezbędnych do poprawnego wykonywania zadań statutowych przez Specjalistyczną Poradnię dla Rodzin.

8.2. Realizacja zadań Specjalistycznej Poradni dla Rodzin w 2010 roku.

Z pomocy Specjalistycznej Poradni dla Rodzin skorzystało w 2010 roku 920 rodzin - ponad dwukrotnie więcej niż w 2008 roku.

Liczba osób i rodzin korzystających z usług poradni w 2010 roku.

	Liczba rodzin w 2008 roku	Liczba rodzin w 2009 roku	Liczba rodzin w 2010 roku
Liczba rodzin ogółem	425	750	920
W tym rodzin naturalnych	392	717	886
w tym rodzin zastępczych	32	22	29
w tym rodzin adopcyjnych	4	11	6

Specjalistyczna Poradnia dla Rodzin w 2010 roku objętych wsparciem 1639 osób. (w 2009 roku liczba ta wynosiła 1162 osoby.)

	Liczba osób objętych wsparciem w 2009 r- 1162		Liczba osób objętych wsparciem w 2010 r - 1639	
	W tym dorosłych	W tym dzieci	W tym dorosłych	W tym dzieci
Łączna liczba osób korzystających z usług	953	209	1244	395
w tym liczba osób w terapii	695	163	772	183
w tym liczba osób w psychoprofilaktyce	258	46	472	212

8.3. Działania terapeutyczne

W 2010 roku w Specjalistycznej Poradni Rodzin zaplanowano 4124 sesji terapeutycznych, z czego przeprowadzono 3 662 sesje terapeutyczne, w tym 3 041 sesje psychologiczne i 370 sesji pedagogicznych. Z przyczyn leżących po stronie klienta nie odbyły się 462 sesje. Formy pracy realizowane w ramach działań Poradni:

- Terapia rodzinna – 341 osób (w tym 111 dzieci),
- Terapia małżeńska – 94 osoby,
- Terapia indywidualna – 301 osób (w tym 17 dzieci),
- Terapia grupowa – 19 osób (w tym 4 dzieci),
- Terapia pedagogiczna – 40 (w tym 32 dzieci).

8.4. Działania psychoprofilaktyczne

W ramach działań Poradni przeprowadzono szereg spotkań psychoprofilaktycznych:

- „ Szkoła dla rodziców” (trening umiejętności wychowawczych) – 28 spotkań,
- dla rodzin utworzonych przez byłych wychowanków (integracyjne) – 2 spotkania,
- dla rodzin objętych opieką kuratorską (umiejętności wychowawczych) – 4 spotkania,
- dla młodzieży akademickiej (trening rozwoju osobistego) – 2 spotkania,
- dla młodzieży gimnazjalnej i licealnej (trening umiejętności interpersonalnych) - 4 spotkania,
- dla wolontariuszy (trening umiejętności społecznych)) – 5 spotkań,
- dla małżeństw (umiejętności komunikacyjne) – 3 spotkania.

Ponadto zorganizowano i świadczone pomoc psychologiczną dla powodzian poszkodowanych w powiecie Opolskim (gminy Wilków, Józefów, Łaziska) oraz pomoc

w nauce (zajęcia wyrównywania wiedzy) dla dzieci, które są klientami Poradni i nie mogą w domu uzyskać wystarczającej pomocy.

8.5. Działania informacyjno-szkoleniowe

W ramach działalności Poradni prowadzone są comiesięczne spotkania dla specjalistów pracujących z dzieckiem krzywdzonym (szkolenie umiejętności terapeutycznych) – 10 spotkań. Prowadzona jest biblioteczka książkowa ze zbiorem dotyczącym poradnictwa psychologiczno-pedagogicznego, terapii i psychoprofilaktyki. Z biblioteczki korzystają klienci Poradni oraz specjaliści. Przedstawiciele Poradni wystąpili na dwóch konferencjach wojewódzkich dotyczących profilaktyki i terapii wykorzystania seksualnego (dla nauczycieli oraz dla pracowników służby zdrowia), uczestniczyli w szkoleniach podyplomowych w 2010 roku i wielu inicjatywach organizowanych w ramach zadań poradni.

9. Domy pomocy społecznej i ośrodki wsparcia.

Miejski Ośrodek Pomocy Rodzinie sprawował nadzór merytoryczny nad działalnością 7 domów pomocy społecznej (w tym 1, który otrzymał zezwolenie Wojewody z dniem 15 grudnia 2010 roku) i 31 ośrodkami wsparcia (w tym 1 działającym od grudnia 2010).

9.1. Domy pomocy społecznej.

W dniu 15 grudnia 2010 roku Wojewoda Lubelski zezwolił Miastu Lublin na prowadzenie Domu Pomocy Społecznej z siedzibą w Lublinie przy ul. Ametystowej 22. Jednostka ta poszerza i wzbogaca system wsparcia seniorów o 48 miejsc. Dom przeznaczony jest dla osób w podeszłym wieku oraz osób przewlekle somatycznie chorych. Z dniem 1 grudnia 2010 roku rozpoczął działalność Klub Samopomocy „Misericordia” mieszczący się przy ul. Abramowickiej 2, prowadzony przez Charytatywne Stowarzyszenie Pomocy Chorym „Misericordia”. Z zajęć w Klubie korzystać może 15 osób z zaburzeniami psychicznymi.

Domy pomocy społecznej oferują łącznie 606 miejsc, z których w 2010 roku skorzystało 697 osób. Ośrodki wsparcia dysponują 960 miejscami, z których w 2010 roku skorzystało 1732 osoby. Średni okres oczekiwania na miejsce w domu pomocy społecznej wynosił około sześciu miesięcy. Na dzień 31 grudnia 2010 roku na umieszczenie w domach pomocy społecznej łącznie oczekiwało **111** osób w tym:

- Do DPS im. M.T.z Kalkuty – **31 osób**,
- Do DPS „Kalina” – **31 osób**,
- Do DPS im. W. Michelisowej – **4 osoby**,
- Do DPS dla Osób Niepełnosprawnych Fizycznie – **7 osób**,
- Do DPS „Betania” – **13 osoby**,
- Do Prawosławnego DPS Diecezji Lubelsko-Chełmskiej – **3 osoby**,
- Do DPS z siedzibą w Lublinie przy ul. Ametystowej – **22 osoby**.

Na dzień 30 marca 2011r. liczba osób oczekujących na umieszczenie zmalała do 85 w związku z przyjmowaniem mieszkańców do nowo utworzonego domu przy ul. Ametystowej.

9.2. Liczba miejsc i mieszkańców w domach pomocy społecznej na terenie miasta Lublin

	DPS im. Matki Teresy	DPS Kalina	DPS im. Wiktorii Michelisowej	DPS dla Osób Niepełnosprawnych Fizycznie	DPS Betania	Prawosławny DPS Diecezji Lubelsko- Chełmskiej	Dom Pomocy Społecznej z siedzibą w Lublinie przy ul. Ametystowej
Liczba miejsc statutowych na 31.12.2010r.	134	101	64	98	135	26	48
Liczba mieszkańców w ciągu całego okresu sprawo-	179	117	84	117	170	30	0

Średni koszt utrzymania osoby w lubelskich domach pomocy społecznej, naliczany według odpłatności, wynosił w 2010 roku średnio **2 960,46 zł**, w tym:

- Dom Pomocy Społecznej im. Matki Teresy z Kalkuty przy ul. Głowackiego – **2 971,74 zł**,
- Dom Pomocy Społecznej „Kalina” przy ul. Kalinowszczyzna – **2 689,21 zł**,
- Dom Pomocy Społecznej im. W. Michelisowej przy ul. Archidiakońskiej – **2 833,66 zł**,
- Dom Pomocy Społecznej dla Osób Niepełnosprawnych Fizycznie przy ul. Kosmonautów – **3 484,14 zł**,
- Dom Pomocy Społecznej „Betania” przy Al. Kraśnickiej – **3 139,91 zł**,
- Prawosławny Dom Pomocy Społecznej Diecezji Lubelsko-Chełmskiej przy ul. Dolińskiego – **2 644,12 zł**,
- Dom Pomocy Społecznej z siedzibą w Lublinie przy ul. Ametystowej – **2 392,35 zł**.

Koszt pobytu mieszkańców miasta Lublin w domach pomocy społecznej na terenie innych powiatów w 2010 roku wyniósł **3 290 443, 07 zł**. Średni koszt dofinansowania pobytu gminy Lublin wyniósł **1 575, 63 zł** miesięcznie na jednego mieszkańca.

Skierowania do domów pomocy społecznej odbywają się systematycznie. W przypadku braku miejsc w domach na terenie gminy Lublin, osoby kierowane są poza Lublin.

W okresie sprawozdawczym wydano łącznie 1414 decyzji, w tym 231 decyzje kierujące do domów pomocy społecznej, 133 o umieszczeniu osoby w domu pomocy społecznej i 773 ustalających odpłatność za pobyt oraz 29 decyzji odmownych w sprawie skierowania do domu pomocy społecznej.

Osoby, którym odmówiono skierowania do domu pomocy społecznej mają zabezpieczoną pomoc w formie usług opiekuńczych- finansowanych przez gminę.

W okresie sprawozdawczym prowadzono uzgodnienia dotyczące zwiększenia liczby miejsc w Środowiskowym Domu Samopomocy „Mefazja” dla osób z chorobą Alzheimera i schorzeniami pokrewnymi przy ul. Towarowej 19 (z 18 na 23 miejsca) oraz utworzenia Klubu Samopomocy „Misericordia” dla 15 osób z zaburzeniami psychicznymi.

Osoby wymagające natychmiastowej interwencji służb umieszczane są w domach pomocy społecznej poza Lublinem. W roku 2010 roku w 38 domach pomocy społecznej zlokalizowanych na terenie 25 powiatów poza Lublinem zamieszkiwało łącznie 213 osób.

Średnia liczba osób przebywających w dps kształtowała się na poziomie 174 osób.

Koszt pobytu mieszkańców miasta Lublin w domach pomocy społecznej na terenie innych powiatów w 2010 roku wyniósł 3 290 443, 07 zł. Średni koszt dofinansowania pobytu gminy Lublin wyniósł 1 575, 63 zł miesięcznie na jednego mieszkańca.

9.3.Ośrodki wsparcia.

Z pomocy w ośrodkach wsparcia skorzystało ogółem w 2010 roku **2 419 osób**, w tym 1149 osób korzystało z pomocy w ośrodkach prowadzonych przez Miasto Lublin, a 1209 osób z pomocy w ośrodkach prowadzonych przez podmioty niepubliczne.

Najliczniejszą grupę korzystającą z usług ośrodków wsparcia stanowiły osoby przebywające w schroniskach i noclegowniach dla bezdomnych. W okresie sprawozdawczym pomocy w formie schronienia udzielono 608 osobom w ośmiu prowadzonych placówkach. Drugą pod względem liczebności grupą, były osoby ze schorzeniami psychicznymi korzystające z usług w Środowiskowych Domach Samopomocy. W siedmiu tego typu placówkach wsparcie otrzymało 415 osób.

Liczną grupę stanowiły także osoby w wieku starszym korzystające z usług dziennych domów pomocy, świetlic środowiskowych i klubów samopomocy.

W okresie sprawozdawczym pomoc w ośrodkach wsparcia i domach pomocy społecznej otrzymało 3 116 osób.

9.4. Liczba osób korzystających z pomocy w domach pomocy społecznej i ośrodkach wsparcia w 2010 roku.

wyszczególnienie		jednostki organizacyjne o zasięgu lokalnym – finansowane z budżetu gmin				jednostki organizacyjne o zasięgu ponad gminnym – finansowane z budżetu powiatów				ogółem – liczba jednostek	ogółem – liczba osób
		podmiot prowadzący – gmina		inny podmiot prowadzący		podmiot prowadzący – powiat		inny podmiot prowadzący			
		liczba jednostek	liczba osób	liczba jednostek	liczba osób	liczba jednostek	liczba osób	liczba jednostek	liczba osób		
domy pomocy społecznej		0	0	0	0	6	667	1	30	7	697
ośrodki wsparcia	środowiskowe domy samopomocy	0	0	1	44	2	122	4	249	7	415
	dzienne domy pomocy/ZOW	2	130	0	0	0	0	0	0	2	130
	noclegownie, schroniska, domy dla bezdomnych	0	0	8	608	0	0	0	0	8	608
	Inne ośrodki wsparcia	5	768	5	258	2	129	2	111	14	1266
	razem ośrodki wsparcia	7	898	14	910	4	251	6	299	31	2419
razem domy pomocy społecznej i ośrodki wsparcia		7	898	14	910	10	918	7	390	38	3116

9.5 Wydatki związanych z pobytem mieszkańców Miasta Lublin w domach pomocy społecznej na terenie innych powiatów za okres I-XII 2010r.

Lp.	Powiat	Lp.	Dom pomocy społecznej	Liczba osób korzystających- stan na dzień 31.12.2010r.	Liczba osób korzystających w okresie I-XII 2010r.	Średniomiesięczny koszt utrzymania mieszkańca na dzień 31.12. 2010 r.
1	Biała Podlaska	1	Konstantynów	1	1	2 715,38
2	Bilgoraj	2	Bilgoraj	7	9	2 253,13
		3	Teodorówka	2	2	2 259,00
3	Busko-Zdrój	4	Słupia	1	1	2 164,36
4	Chelm	5	Nowiny	1	1	2 190,00
5	Jasło	6	Kołaczyce	0	1	2 153,98
6	Janów Lubelski	7	Janów Lubelski	1	2	1 850,10
7	Krasnystaw	8	Krasnystaw	33	35	2 350,00
		9	Surhów	20	20	2 400,00
		10	Bończa	8	8	2 400,00
		11	Żulów	1	2	2 080,00
8	Kraśnik	12	Popkowice	18	27	2 107,00
		13	Gościeradów	0	1	2 221,00
		14	Kraśnik	5	7	2 177,45
9	Lubartów	15	Ostrów Lubelski	10	10	2 260,00
		16	Kock	5	7	2 516,00
		17	Jadwinów	17	26	2 075,00
10	Lublin	18	Matczyn	3	3	1 855,00
		19	Kielczewice	1	1	2 168,00
11	Miechów	20	Miechów	3	4	2 374,00
12	Mielec	21	Mielec	1	1	2 222,00
13	Mrągowo	22	Mrągowo	1	1	2 959,60
14	Olsztyn	23	Olsztyn	1	1	2 760,00
15	Parczew	24	Kalinka	2	2	1 883,67
16	Piła	25	Piła	1	1	2 625,10
17	Przemyśl	26	Pralkowce	2	2	2 016,44
18	Siedlce	27	Ptaszki	7	7	2 241,60
19.	Stalowa Wola	28	Stalowa Wola	1	1	2 357,99
20	Staszów	29	Rudki	1	1	2 286,00
21	Szczytno	30	Szczytno	0	1	2 454,64
22	Świdnik	31	Świdnik	7	7	2 331,05
		32	Wygnanowice	1	1	2 405,00
23	Tomaszów Lubelski	33	Tyszowce	3	3	2 270,18
24	Warszawa	34	Warszawa	1	1	3 626,00

25	Włodawa	35	Różanka	7	8	1 898,00
26	Wołomin	36	Radzymin	1	1	2 548,00
		37	Krasnobród	2	2	2 621,00
27	Zamość	38	Szczebrzeszyn	4	4	2 355,00
28		39	Zamość	1	1	2 353,00
Razem:				181	214	x

W okresie od 1 stycznia do 31 grudnia 2010 MOPR nadzorował realizację umów zawartych pomiędzy Prezydentem Miasta a organizacjami pozarządowymi na realizację zadań z zakresu pomocy społecznej, w tym między innymi umowy:

- 1) z Fundacją SOS Ziemi Lubelskiej na prowadzenie Specjalistycznego Ośrodka dla Ofiar Przemocy w Rodzinie dla 25 osób,
- 2) z Bractwem Miłosierdzia im. św. Brata Alberta na udzielenie schronienia poprzez zapewnienie tymczasowego miejsca pobytu w ośrodku wsparcia o standardzie schroniska oraz trzech posiłków, w tym jednego gorącego posiłku dla bezdomnych mężczyzn – 35 miejsc,
- 3) z Bractwem Miłosierdzia im. św. Brata Alberta na udzielenie schronienia poprzez zapewnienie tymczasowego miejsca pobytu w noclegowni oraz jednego gorącego posiłku dla bezdomnych mężczyzn – 30 miejsc,
- 4) z Bractwem Miłosierdzia im. św. Brata Alberta na dożywianie osób i rodzin dotkniętych ubóstwem w formie kuchni społecznej,
- 5) z Funduszem Obrony Życia Archidiecezji Lubelskiej na udzielenie schronienia poprzez przyznanie tymczasowego miejsca noclegowego w ośrodku wsparcia dla samotnych matek z dziećmi do lat 3 i kobiet w ciąży – 10 miejsc (łącznie z dziećmi) w samodzielny budynek lub wydzielonej części budynku,
- 6) z Fundacją SOS Ziemi Lubelskiej na prowadzenie ośrodka wsparcia w formie domu dla samotnych matek dla 70 osób,
- 7) z Fundacją SOS Ziemi Lubelskiej na prowadzenie ośrodka wsparcia w formie schroniska dla 15 kobiet i noclegowni dla 15 kobiet,
- 8) z Charytatywnym Stowarzyszeniem Niesienia Pomocy Chorym Uzależnionym od Alkoholu „Nadzieja” na prowadzenie ośrodka wsparcia w formie schroniska dla mężczyzn, w tym noclegowni całorocznej i okresowej,
- 9) ze Stowarzyszeniem Przyjaciół Specjalnego Ośrodka Szkolno-Wychowawczego Nr 1 na prowadzenie ośrodka wsparcia w formie środowiskowego domu samopomocy dla 30 osób niepełnosprawnych intelektualnie,
- 10) z Fundacją Dom Dzieci Benjamin na prowadzenie ośrodka wsparcia w formie środowiskowego domu samopomocy dla 36 dzieci niepełnosprawnych intelektualnie,
- 11) z Lubelskim Stowarzyszeniem Ochrony Zdrowia Psychicznego na prowadzenie ośrodka wsparcia w formie środowiskowego domu samopomocy dla 16 osób z zaburzeniami psychicznymi,

- 12) z Lubelskim Stowarzyszeniem Alzheimerowskim na prowadzenie ośrodka wsparcia w formie środowiskowego domu samopomocy dla 18 osób z chorobą Alzheimera (Od dnia 1 września 2010 roku – dla 23 osób),
- 13) z Charytatywnym Stowarzyszeniem Niesienia Pomocy Chorym „Misericordia” na prowadzenie ośrodka wsparcia w formie środowiskowego domu samopomocy dla 60 osób z zaburzeniami psychicznymi,
- 14) z Charytatywnym Stowarzyszeniem Niesienia Pomocy Chorym „Misericordia” na prowadzenie klubu samopomocy dla 15 osób z zaburzeniami psychicznymi,
- 15) z Parafią Rzymsko- Katolicką p. w. św. Jana Chrzciciela i św. Jana Ewangelisty na prowadzenie ośrodka wsparcia w formie świetlicy dla 10 osób w podeszłym wieku, chorych i samotnych,
- 16) ze Związkiem Stowarzyszeń – Lubelski Bank Żywności na prowadzenie ośrodka wsparcia w formie banku żywności,
- 17) z Lubelskim Towarzystwem Dobroczynności na prowadzenie ośrodka wsparcia w formie środowiskowego domu samopomocy dla 97 osób niepełnosprawnych intelektualnie,
- 18) z Bractwem Miłosierdzia im. św. Brata Alberta na prowadzenie Ośrodka Wsparcia dla Osób Bezdomnych w tym schroniska dla 35 osób, noclegowni dla 30 osób oraz zapewnienie posiłku dla ubogich i potrzebujących,
- 19) z Funduszem Obrony Życia Archidiecezji Lubelskiej na prowadzenie ośrodka wsparcia w formie domu dla samotnych matek i kobiet w ciąży dla 10 osób,
- 20) z Diecezją Lubelsko- Chełmską na prowadzenie Prawosławnego Domu Pomocy Społecznej dla osób w podeszłym wieku oraz przewlekle somatycznie chorych.

W ramach realizacji zadań na rzecz organizowania i prowadzenia domów pomocy społecznej i ośrodków wsparcia MOPR był odpowiedzialny za opracowanie opinii dotyczących rozliczenia dotacji przez podmioty prowadzące placówki na zlecenie Miasta oraz przygotowanie i przeprowadzenie konkursu ofert.

VII. STRATEGIA ROZWIĄZYWANIA PROBLEMÓW SPOŁECZNYCH MIASTA LUBLIN NA LATA 2005 – 2013.

W ramach realizacji zadań wpisujących się w Strategię Rozwiązywania Problemów Społecznych Miasta Lublin 2005 – 2013, podejmowanych jest szereg inicjatyw i działań zarówno przez lubelskie instytucje samorządowe, jak i organizacje pozarządowe. Wszystkie zmierzają do poprawy sytuacji społecznej mieszkańców Lublina.

W roku 2010 koszt działań wpisanych w 5 celów głównych Strategii wyniósł 132 640 758,13 zł. Poziom poniesionych kosztów spadł, w porównaniu z rokiem 2009 o 336 793,5 zł. Z budżetu państwa pochodziło 57 879 673,66 zł (43,60% ogółu wydatków), z budżetu gminy 59 261 731,62 zł (44,68% wydatków), zaś z innych źródeł (w tym ze środków Europejskiego Funduszu Społecznego i innych funduszy oraz środków własnych organizacji pozarządowych) pochodziło 15 499 352,85 zł (co stanowiło łącznie 11,69% ogółu wydatkowanych środków).

Działania realizowane w ramach wyznaczonych celów opierały się na programach, m.in. Programie Wsparcia Dzieci i Rodzin na terenie Lublina w latach 2008-2013 (Uchwała nr 302/XVIII/2008 Rady Miasta Lublin z dnia 13 marca 2008r.), Programie działań na rzecz niepełnosprawnych mieszkańców Miasta Lublin w latach 2008 – 2013 (Uchwała Nr 275/XVII/2008 Rady Miasta Lublin z dnia 21 lutego 2008 r.), Gminnym Programie Profilaktyki i Rozwiązywania Problemów Alkoholowych na 2010 rok (Uchwała Nr 956/XXXVIII/2010 Rady Miasta Lublin z dnia 28 stycznia 2010 roku) i Gminnym Programie Przeciwdziałania Narkomanii (Uchwała nr 853/XXXVI/2005 Rady Miasta Lublin z dnia 29 grudnia 2005 r.) oraz Programie współpracy miasta Lublin z organizacjami pozarządowymi oraz podmiotami, o których mowa art. 3 ust. 3 ustawy o działalności pożytku publicznego i o wolontariacie na 2010 rok (Uchwała nr 926/XXVII/2009 Rady Miasta Lublin z dnia 17 grudnia 2009 r.), jak również Programie Promocji Zatrudnienia i Aktywizacji Rynku Pracy miasta Lublin na lata 2007 – 2013 (Uchwała nr 1127/XLVI/2006 Rady Miasta Lublin z dnia 19 października 2006). Zadania były również realizowane w ramach projektów finansowanych lub współfinansowanych z funduszy pozabudżetowych.

Największe koszty w ramach Strategii poniesiono na realizację zadań wpisujących się w 4. Cel Główny Strategii – „Organizacja kompleksowych działań na rzecz dzieci, osób i rodzin zagrożonych wykluczeniem społecznym”. W roku 2010 stanowiły one kwotę 47 558 571,97 zł.

Na realizację zadań w ramach 1. Celu Głównego Strategii – „Utworzenie zintegrowanego i dynamicznego systemu pomocy efektywnie wspierającego rodzinę” poniesiono łącznie koszty: 44 511 420,37 zł i były to drugie (podobnie jak w roku 2009) pod względem wielkości nakłady na realizację zadań w ramach Strategii poniesione w 2010 roku.

Trzecim pod względem poniesionych środków finansowych na jego realizację, jest 2. Cel Główny Strategii – „Stworzenie warunków dla godnego funkcjonowania w społeczeństwie osób niepełnosprawnych i starszych”. Wydatki na jego realizację zamknęły się w kwocie 29 471 440,57 zł.

Wydatki na 3. Cel Główny Strategii „Organizacja działań wspomagających osoby zagrożone uzależnieniami oraz osoby uzależnione i ich rodziny” wyniosły 3 592 993,70 zł. Należy

jednak nadmienić, iż zakres i ilość działań wchodzących w ten obszar jest najmniej rozbudowana w całym dokumencie Strategii.

Na realizację zadań w ramach 5. Celu Głównego Strategii „Wspieranie rozwoju zawodowego osób uczestniczących w rozwiązywaniu problemów społecznych w ramach społeczeństwa informacyjnego” poniesiono koszty w wysokości 7 506 331,52 zł.

Podsumowując analizę finansową realizacji zadań w ramach Strategii Rozwiązywania Problemów Społecznych, należy podkreślić, iż duża ilość zadań na rzecz potrzebujących mieszkańców realizowana była bez nakładów finansowych, bądź też w oparciu o pomoc finansową lub rzeczową sponsorów.

W załączeniu przedłożony jest szczegółowy formularz realizacji poszczególnych zadań (załącznik nr 1).

VIII. PROGRAMY REALIZOWANE PRZEZ MOPR W LUBLINIE

1. Program Aktywności Lokalnej Mieszkańców Miasta Lublin

Przyjęty Uchwałą Nr 549 / XXVII / 2008 Rady Miasta Lublin z dnia 18 grudnia 2009r. „Program Aktywności Lokalnej Miasta Lublin na lata 2009 – 2013” w 2010 roku realizowany był poprzez osiemnaście programów aktywności lokalnej adresowanych do konkretnych grup klientów Miejskiego Ośrodka Pomocy Rodzinie, w tym:

1. Program Aktywności Lokalnej w obszarze działania Filii Nr 1 Miejskiego Ośrodka Pomocy Rodzinie w Lublinie na 2010 rok „**Blżej siebie moja rodzina, mój azyl**”, adresowany do 14 rodzin, w których występuje problem z bezradnością w sprawach opiekuńczo-wychowawczych.
2. Program Aktywności Lokalnej w zakresie przeciwdziałania wykluczeniu społecznemu mieszkańców bloków socjalnych przy ul. Antoniny Grygowej w Lublinie „**Akademia Aktywnego Rozwoju**”, adresowany do 30 osób. Uczestnicy Akademii Aktywnego Rozwoju zostali podzieleni na dwie grupy: Akademia Rodzica (20 osób) i Akademia Młodzieżowa (10 osób).
3. Program Aktywności Lokalnej w zakresie przeciwdziałania wykluczeniu społecznemu rodzin i podniesieniu kompetencji społecznych osób zamieszkałych na terenie Filii Nr 2 Miejskiego Ośrodka Pomocy Rodzinie – „**Moja Rodzina**”, uczestniczyło w nim 20 osób.
4. Program Aktywności Lokalnej w zakresie podniesienia kompetencji wychowawczych i umiejętności społecznych rodzin wykazujących bezradność w sprawach opiekuńczo-wychowawczych i prowadzeniu gospodarstwa domowego z obszaru działania Filii Nr 3 Miejskiego Ośrodka Pomocy Rodzinie w Lublinie przy ul. Mieszka I nr 4 na 2010 rok „**Akademia Rodzinna**” dla 35 rodzin.
5. Program Aktywności Lokalnej w zakresie wyrównywania szans edukacyjnych młodzieży z rodzin dysfunkcyjnych zamieszkujących w obrębie Filii Nr 4 MOPR w Lublinie na rok 2010 „**Młodzi ambitni – start w dorosłe życie 2**” dla 25 osób, abiturientów, w tym dla 9 osób dla których egzamin maturalny przewidziany był na 2010 rok oraz dla 16 osób dla których egzamin maturalny przewidziany jest na 2011r.
6. Program Aktywności Lokalnej mieszkańców Filii Nr 5 MOPR w zakresie przeciwdziałania wykluczeniu społecznemu poprzez poprawę umiejętności wychowawczych i społecznych „**Razem do samodzielności**” skierowany był do 20 rodzin.

7. Program Aktywności Lokalnej mieszkańców Filii Nr 5 MOPR w zakresie przeciwdziałania wykluczeniu społecznemu na 2010r. „**Samodzielna Rodzina**” skierowany był do 16 uczestników.
8. Program Aktywności Lokalnej świadczeniobiorców Filii Nr 5 w zakresie przeciwdziałania wykluczeniu społecznemu poprzez poprawę umiejętności społecznych i zawodowych „**Nowe życie**”, skierowany był do 10 osób.
9. Program Aktywności Lokalnej w zakresie rozwoju nowych form działalności na rzecz reintegracji społecznej rodzin dysfunkcyjnych z terenu miasta Lublin pod nazwą „**Asystent rodzinny**” dla 20 osób.
10. Program Aktywności Lokalnej pod nazwą „**Życie w moich rękach**” skierowany był do 15 osobowej grupy wychowanków z dwóch lubelskich całodobowych placówek opiekuńczo-wychowawczych.
11. Program Aktywności Lokalnej pod nazwą „**Młodzi i odpowiedzialni**” skierowany był do 20 wychowanków rodzin zastępczych funkcjonujących na terenie Miasta Lublina.
12. Program Aktywności Lokalnej pod nazwą „**Pomoc szyta na miarę potrzeb**” skierowany był do 15 osób z trudnościami w procesie adaptacji po opuszczeniu placówki opiekuńczo-wychowawczej bądź w trakcie pobytu w placówce.
13. Program Aktywności Lokalnej „**Klub Wychowanka**” skierowany był do 16 osób, które ukończyły bądź przerwały proces usamodzielnienia.
14. Program Aktywności Lokalnej „**Od pasji do umiejętności**” skierowany był do 15 osób z zaburzeniami psychicznymi będącymi uczestnikami Klubu Samopomocy „Galeria” w Lublinie.
15. Program Aktywności Lokalnej pod nazwą „**Program integracji środowiskowej**” skierowany był do 21 rodzin z problemem uzależnienia od alkoholu lub innych środków psychoaktywnych.
16. Program Aktywności Lokalnej powierzony w drodze konkursu „**Wyjść na prostą**” - uczestnikami była grupa 20 bezdomnych mężczyzn przebywających i korzystających ze Schroniska dla osób Bezdomnych przy ul. Dolnej Panny Marii w Lublinie.
17. Program Aktywności Lokalnej powierzony w drodze konkursu w zakresie „**Podniesienia poziomu aktywności społecznej w każdej sferze życia społecznego osób niepełnosprawnych fizycznie zamieszkujących na terenie Miasta Lublin**”, skierowany był do 15 osób.
18. Program Aktywności Lokalnej powierzony w drodze konkursu pod nazwą „**Inwestuj w siebie - wsparcie niepełnosprawnych mieszkańców Lublina**”, skierowany był do 40 osobowej grupy.

Działaniami aktywizującymi objęto łącznie 367 osób. Celem programów była aktywizacja społeczna i zawodowa mieszkańców oraz umożliwienie im zdobycia kompetencji niezbędnych do samodzielnego funkcjonowania w środowisku.

W ramach realizacji wyżej wymienionych programów aktywności lokalnej zastosowano instrumenty aktywnej integracji inspirujące do nowych wyzwań, uzyskania samodzielności i kompetencji do samodzielnego radzenia sobie z problemami.

Wydatki poniesione na realizację programu stanowiły środki własne oraz środki Europejskiego Funduszu Społecznego w kwocie 1 081 189,17 zł.

2. Program działań na rzecz niepełnosprawnych mieszkańców Miasta Lublin w latach 2008-2013.

Dział ds. Osób Niepełnosprawnych realizuje „Program działań na rzecz niepełnosprawnych mieszkańców Miasta Lublin w latach 2008-2013” – współfinansowany ze środków budżetu Miasta Lublin. Realizację poszczególnych zadań programu wraz z wykorzystaniem środków przedstawia poniższa tabela.

Lp.	Zadanie	Realizator	Liczba uczestników	Wykonanie za 2010 rok (w złotych)
1.	Prowadzenie innowacyjnych zajęć edukacyjnych dla dzieci i młodzieży niepełnosprawnej	jednostki miasta	473	74 920, 75
2.	Rehabilitacja osób niepełnosprawnych	jednostki miasta	266	94 985, 45
3.	Integracja osób niepełnosprawnych ze społecznością Lublina	jednostki miasta	849	18 659, 32
1.	Organizacja akcji i realizacja programów upowszechniających wiedzę o przyczynach i skutkach powstawania niepełnosprawności oraz sposobach jej zapobiegania	organizacje pozarządowe	1 025 + widzowie TVL i słuchacze RL	20 000, 00
2.	Rehabilitacja osób niepełnosprawnych	organizacje pozarządowe	436	148 229, 00
3.	Prowadzenie zajęć edukacyjnych dla dzieci i młodzieży niepełnosprawnej	organizacje pozarządowe	38	60 000, 00
4.	Świadczenie poradnictwa dla osób niepełnosprawnych	organizacje pozarządowe	766	26 000, 00
5.	Organizacja kursów i szkoleń przygotowujących do pracy z osobami niepełnosprawnymi	organizacje pozarządowe	103	29 977, 54
6.	Integracja osób niepełnosprawnych z mieszkańcami Lublina	organizacje pozarządowe	1 687	30 000, 00
7.	Realizacja programów promujących osiągnięcia osób niepełnosprawnych	organizacje pozarządowe	360 + widzowie TVL	34 098, 18
8.	Umożliwienie zdobycia niezbędnego doświadczenia osobom niepełnosprawnym	organizacje pozarządowe	25	50 000, 00
9.	Udział Miasta Lublin w finansowaniu Warsztatów Terapii Zajęciowej	organizatorzy WTZ	270	443 880, 00
RAZEM			6 298 osób + widzowie TVL i słuchacze RL	1 030 750,24

Biorąc pod uwagę ilość środków będących w dyspozycji MOPR w 2010 roku przedstawienie ilościowe udzielonej pomocy przedstawia tendencję spadkową. Przy

zachowanej liczbie uczestników warsztatów, 270 osób nastąpił spadek pomocy udzielonej osobom indywidualnym. W 2009 roku pomoc indywidualną uzyskało 3 544 osób, natomiast w 2010 roku tylko 2 906 osób. Z dofinansowania sportu, kultury, rekreacji i turystyki w 2009 roku skorzystało 4 763 osób a w 2010 roku jedynie 4 125 osób.

Na realizację zadań powiatu wynikających z ustawy z dnia 27 sierpnia 1997r. o rehabilitacji zawodowej i społecznej oraz zatrudnianiu osób niepełnosprawnych Miasto Lublin otrzymało ze środków PFRON w 2010 roku 6 898 306 zł, z czego w dyspozycji Działu ds. Osób Niepełnosprawnych było 5 823 306 zł. Dział ds. Osób Niepełnosprawnych wydatkował 5 822 666 zł, co stanowi 99,99 % kwoty przeznaczonej na rehabilitację społeczną. Niewydatkowana kwota 640 zł (547+1+4+88) to suma niewykorzystanych środków pozostałych na czterech zadaniach, powstałych z końcowych rozliczeń i niemożliwych do kolejnego wykorzystania.

Pozostałe 1 075 000 zł z przyznanego limitu było w dyspozycji Miejskiego Urzędu Pracy, który realizuje zadania z zakresu rehabilitacji zawodowej.

IX. REALIZACJA PROJEKTÓW WSPÓLFINANSOWANYCH ŚRODKAMI UNII EUROPEJSKIEJ

1. Projekt „ROMA – aktywizacja społeczna i zawodowa lubelskich Romów”

Projekt współfinansowany ze środków Europejskiego Funduszu Społecznego w ramach Programu Operacyjnego Kapitał Ludzki, Priorytet I Zatrudnienie i integracja społeczna, Działanie 1.3 Ogólnopolskie programy integracji i aktywizacji zawodowej,

Poddziałanie 1.3.1 Projekty na rzecz społeczności romskiej

Czas realizacji projektu: 03.08.2009 r. – 30.07.2010 r.

Wartość projektu: **256 853,84 PLN**

Grupa docelowa: 10 osób pochodzenia romskiego, 50 pracowników samorządowych miasta Lublin, 30 nauczycieli lubelskich szkół, do których uczęszczają dzieci romskie i 5 przedstawiciele organizacji pozarządowych działających na rzecz mniejszości etnicznych w Lublinie.

Cel projektu:

Ogólnym celem projektu było zwiększenie szans członków społeczności romskiej w Lublinie na konkurencyjnym rynku pracy poprzez aktywizację edukacyjno-zawodową oraz umożliwienie im dostępu do różnorodnych form aktywnej integracji społecznej.

Do celów szczegółowych projektu zalicza się:

- podnoszenie kwalifikacji zawodowych członków społeczności romskiej poprzez organizowanie szkoleń i kursów zawodowych, komputerowych i językowych;
- promocja i upowszechnianie wiedzy z zakresu kultury i obyczajowości romskiej poprzez organizowanie szkoleń i kursów dla pracowników samorządowych miasta Lublin, organizacji pozarządowych oraz nauczycieli.

Opis projektu:

W ramach projektu zrealizowano trzy główne obszary działań:

Szkolenia i kursy zawodowe dla Romów – zgodnie z zapotrzebowaniem wskazanym w ankietach oraz rozmowach indywidualnych. Najważniejsze z nich to: kursy komputerowe, kosmetyczne, masażu, nauka języka polskiego i języków obcych, obsługa wózków jezdniowych, prawo jazdy różnych kategorii.

Trzydniowe warsztaty dla Romów na temat „Poruszania się po rynku pracy” obejmujące m.in.: autoprezentację, sporządzanie dokumentów aplikacyjnych, przygotowanie do rozmów kwalifikacyjnych, nowoczesne metody poszukiwania pracy.

Szkolenia dla pracowników jednostek organizacyjnych miasta Lublin (urzędników i nauczycieli, którzy z racji wykonywanych obowiązków zawodowych mają styczność z członkami społeczności romskiej) oraz organizacji pozarządowych z zakresu historii, kultury i obyczajowości romskiej.

Ponadto w ramach projektu wydano 250 egzemplarzy publikacji na temat historii, kultury i obyczajowości Romów (ze szczególnym uwzględnieniem Lublina i Lubelszczyzny) oraz 200 broszur dla Romów zawierających informacje o możliwych do uzyskania formach wsparcia środowiskowego.

Wydatki na realizację projektu w okresie styczeń-czerwiec 2010 roku zamknęły się kwotą **73 520,44 PLN**.

2. Projekt systemowy „Człowiek inwestycją w społeczeństwo” realizowany w ramach POKL

Projekt realizowany był w 2010 roku jako trzecia edycja.

Wartość projektu na rok 2010 wynosiła: 10 871 371,85 PLN

Cel główny:

Zapewnienie klientom i klientkom Miejskiego Ośrodka Pomocy Rodzinie w Lublinie, którzy są w wieku aktywności zawodowej, nie pracują i korzystają z pomocy społecznej, wsparcia w kierunku reintegracji ze społeczeństwem i rynkiem pracy poprzez równoczesny rozwój form aktywnej integracji i upowszechnianie pracy socjalnej.

Cele szczegółowe:

- wzrost kompetencji społecznych;
- podniesienie lub zdobycie nowych kwalifikacji;
- zwiększenie motywacji do dalszego działania;
- zwiększenie świadomości na temat możliwości poszukiwania i wykorzystania informacji o szkoleniach, kursach, ofertach pracy oraz poruszania się po rynku pracy;
- wzrost aktywności społecznej.

Łącznie różnorodnym wsparciem projekt obejmie **1655 osób** korzystających ze świadczeń pomocy społecznej, będących w wieku aktywności zawodowej, pozostających bez zatrudnienia.

W ramach działań zostały zastosowane narzędzia aktywnej integracji skierowane do następujących grup:

- 815 osób objętych pracą w ramach kontraktu socjalnego nie pozostających w zatrudnieniu, zagrożonych wykluczeniem społecznym. Osoby zakwalifikowane do pracy tym narzędziem posiadały niskie kwalifikacje zawodowe co utrudniało im odnalezienie się na rynku pracy.
- 7 środowisk uchodźców objęto indywidualnym programem integracyjnym. Ta grupa borykała się brakiem kwalifikacji dostosowanych do lokalnego rynku pracy, które utrudniały im adaptację w nowym kraju;
- 50 osób w wieku 18-25 lat z rodzin zastępczych, placówek opiekuńczo-wychowawczych i młodzież z ośrodków wychowawczych objęto pomocą w ramach indywidualnych programów usamodzielnień. Głównym problemem tych osób były symptomy niedostosowania społecznego spowodowane przede wszystkim brakiem pozytywnych wzorców w rodzinach pochodzenia i braki tzw. "placówkowego wychowania". Niska motywacja do dalszego kontynuowania nauki oraz zdobycia zawodu, a tym samym poprawy swojej sytuacji wymuszał podjęcie działań motywujących do dalszej edukacji oraz korzystania z nieodpłatnych zajęć podnoszących umiejętności społeczne przydatne w dorosłym życiu;
- 6 osób objęto indywidualnymi programami wychodzenia z bezdomności.
- 375 osób niepełnosprawnych otrzymało wsparcie w ramach programu integracji. Osoby niepełnosprawne stanowiły najliczniejszą, bo aż 49%-ową grupę odbiorców wśród klientów MOPR;
- w ramach 18 odrębnych programów /PAL/ realizowanych dla różnych grup odbiorców, wsparciem objęto 402 osoby nieaktywne zawodowo.

Wydatki z Europejskiego Funduszu Społecznego poniesione na realizację projektu w 2010 roku zamknęły się kwotą **7 758 519,84 zł**.

3. Projekt „Bezpieczna przystań - prowadzenie mieszkania chronionego dla cudzoziemców” - współfinansowany z Europejskiego Funduszu na Rzecz Uchodźców.

Czas realizacji projektu: 01.01.2010r. -30.06.2012 r.

Beneficjenci projektu: 30 cudzoziemców (5 rodzin).

Cel projektu:

Celem projektu jest integracja osób objętych ochroną międzynarodową, w tym uznanych uchodźców i cudzoziemców korzystających z ochrony uzupełniającej poprzez:

- doradztwo i pomoc w dziedzinach takich jak: zakwaterowanie, środki utrzymania, integracja na rynku pracy, opieka socjalna,
- działania mające na celu wspieranie trwałego i stałego uczestnictwa w życiu społecznym i kulturalnym,

- środki skupiające się na kształceniu, szkoleniu zawodowym, uznawaniu kwalifikacji i dyplomów.

Opis projektu:

Projekt jest uzupełnieniem i rozwijaniem dotychczasowych form pomocy świadczonej cudzoziemcom w ramach zadań realizowanych przez pomoc społeczną. Odpowiada na zdiagnozowane przez cudzoziemców potrzeby mieszkaniowe oraz trudności na rynku pracy. Jednocześnie uwzględnia potrzeby zidentyfikowane przez pracowników socjalnych, a dotyczące konieczności realnego postrzegania rzeczywistości i podejmowania przez cudzoziemców działań adekwatnych do możliwości środowiska lokalnego i prawa obowiązującego w Polsce.

Realizacja projektu poprawi sytuację cudzoziemców rozbudowując ofertę integracyjną poprzez prowadzenie mieszkania chronionego i inną metodę pracy środowiskowej - asystenta rodziny. Projekt wyrówna szanse rodzin cudzoziemców w dostępie do rynku pracy. Cudzoziemcy poprzez udział w szkoleniach i kursach zawodowych będą mieć większą możliwość uczestnictwa w życiu społecznym i zawodowym oraz będą mogli korzystać z dóbr i usług zapewniających rozwój dzieci. Świadomość samodzielności niewątpliwie przyczyni się do wzrostu poczucia własnej wartości. W konsekwencji cudzoziemcy będą w stanie pokonywać problemy życiowe oraz aktywnie uczestniczyć w życiu, co stopniowo doprowadzi do ich integracji, a tym samym niewątpliwie ułatwi funkcjonowanie na terytorium RP. Podjęta inicjatywa ma też istotne znaczenie dla rozwoju beneficjentów ostatecznych, jak również świadomości społecznej cudzoziemców, którzy nie zostaną objęci działaniami projektowymi, ale wchodzą w relacje z lokatorami mieszkania chronionego.

Wydatki projektu w 2010 roku zamknęły się kwotą 106 225,91 zł.

Dofinansowanie z Europejskiego Funduszu na rzecz Uchodźców: 78 594,50 zł.

Wkład własny: 27 631,41 zł.

4. Projekt „Inny dom - utworzenie drugiego mieszkania chronionego dla cudzoziemców w Lublinie” - projekt współfinansowany przez Europejski Fundusz na Rzecz Uchodźców.

Okres realizacji projektu: 01.10.2009r.-31.12.2010r. Beneficjenci projektu: 15 cudzoziemców (2 rodziny).

Cel projektu:

Celem projektu była integracja osób objętych ochroną międzynarodową, w tym uznanych uchodźców i cudzoziemców korzystających z ochrony uzupełniającej poprzez:

- poprawę dostępu do sytuacji mieszkaniowej poprzez utworzenie mieszkania chronionego;
- wsparcia integracji społecznej cudzoziemców poprzez działania na rzecz podnoszenia świadomości społecznej w środowisku przyjmującym cudzoziemców, w tym dialogu międzykulturowego pomiędzy środowiskiem przyjmującym, a cudzoziemcami;
- działania zmierzające do wspierania usamodzielnienia i samowystarczalności tych osób poprzez pomoc w rozwiązywaniu trudności życiowych, emocjonalnych, rodzinnych dzięki pomocy asystenta rodzinnego.

Opis realizacji:

Realizacja projektu poprawiła sytuację cudzoziemców rozbudowując ofertę integracyjną poprzez utworzenie drugiego mieszkania chronionego i inną metodę pracy środowiskowej - asystent rodziny. Realizacja projektu pozwoliła również przełamać cudzoziemcom bariery w kontaktach międzyludzkich. Świadomość samodzielności niewątpliwie przyczyni się do wzrostu poczucia własnej wartości. W konsekwencji cudzoziemcy mogą pokonywać problemy życiowe oraz aktywnie uczestniczyć w życiu, co stopniowo doprowadzi ich do pełnej integracji, a tym samym niewątpliwie ułatwi funkcjonowanie na terytorium RP. Ponadto projekt zwiększył szanse cudzoziemców na integrację społeczną. Utworzenie drugiego mieszkania chronionego dla cudzoziemców zapewniło konkretną pomoc – umożliwiło cudzoziemcom uczestnictwo w życiu społecznym poprzez zabezpieczenie podstawowej potrzeby jaką jest mieszkanie. Podstawowym znaczeniem projektu dla grupy docelowej jest fakt, iż mieszkanie będzie funkcjonowało po zakończeniu realizacji projektu. Korzystać z niego będą kolejne grupy cudzoziemców.

Wydatki projektu w okresie I-VI 2010 zamknęły się kwotą 228 175,39 PLN

Całkowity budżet projektu: 349 969,30 zł. Dofinansowanie z Europejskiego Funduszu na rzecz Uchodźców: 262 475,47 zł.

5. Projekt „Wspólny dom – Polska. Integracja azylantów, cudzoziemców ze statusem i ochroną uzupełniającą poprzez pomoc socjalną, psychologiczną, edukacyjną i prawną” .

Rok 2010 był kolejnym etapem realizacji 36 miesięcznego projektu „Wspólny dom – Polska. Integracja azylantów, cudzoziemców ze statusem i ochroną uzupełniającą poprzez pomoc socjalną, psychologiczną, edukacyjną i prawną” współfinansowanego z Europejskiego Funduszu na rzecz Uchodźców i budżetu państwa. Głównym wnioskodawcą projektu jest Caritas Polska, natomiast Miejski Ośrodek Pomocy Rodzinie w Lublinie pełni rolę partnera.

X. SYSTEM ŚWIADCZEŃ RODZINNYCH

1. Świadczenia socjalne i rehabilitacja osób niepełnosprawnych.

Od 1 maja 2004 roku wszedł w życie nowy system świadczeń rodzinnych wprowadzony ustawą z dnia 28 listopada 2003 roku o świadczeniach rodzinnych (Dz. U. Nr 228, poz. 2255). Dodatkowo od dnia 1 września 2005 Pion Świadczeń Socjalnych Miejskiego Ośrodka Pomocy Rodzinie realizuje zadania nałożone ustawą z dnia 22 kwietnia 2005 roku o postępowaniu wobec dłużników alimentacyjnych i zaliczce alimentacyjnej. Natomiast od 1 października 2008 roku w miejsce zaliczki alimentacyjnej ustawą z dnia 7 września 2007 r. o pomocy osobom uprawnionym do alimentów wprowadzono świadczenie z funduszu alimentacyjnego. Ustawy te doprowadziły do takiego rozwiązania, że system dotychczas realizowany przez wiele podmiotów realizowany jest przez jeden podmiot, którym jest wójt, burmistrz lub prezydent miasta.

Celem reformy systemu pomocy rodzinie, wprowadzonej przez ustawę o świadczeniach rodzinnych jest stworzenie spójnego, klarownego systemu wsparcia rodziny znajdującej się w trudnej sytuacji materialnej, wychowującej dzieci uczęszczające do szkoły, w tym dzieci niepełnosprawne. Ma to zapewnić długofalową możliwość rozwoju rodzin z dziećmi, wspomagając ich edukację. Przepisy przewidują wzrost wydatków na te świadczenia po przezwycięzeniu trudności budżetowych.

Ustawy te wprowadziły:

1. Jednolite kryteria dochodowe, oparte na kosztach utrzymania rodzin warunkując dostęp do świadczeń na poziomie wyższym niż potrzeby egzystencjonalne.
2. Jedno źródło finansowania wydatków (budżet państwa)
3. Dwa rodzaje świadczeń rodzinnych o charakterze wyłącznie obligatoryjnym: zasiłek rodzinny z dodatkami i świadczenia opiekuńcze oraz wprowadzona ustawą z dnia 22 kwietnia 2005 roku o postępowaniu wobec dłużników alimentacyjnych oraz zaliczce alimentacyjnej świadczenie wypłacane od 1 września 2005 - zaliczka alimentacyjna, w miejsce którego z dniem 1 października 2008r. ustawą z dnia 7 września 2007r. o pomocy osobom uprawnionym do alimentów wprowadzono świadczenia z funduszu alimentacyjnego.
4. Zwiększoną pomoc na rzecz rodziny w związku z edukacją dziecka, szczególnie niepełnosprawnego.
5. Docelowo jeden podmiot wypłacający świadczenia – gminę.

W strukturze Pionu Świadczeń Socjalnych realizowane są także zadania powiatu wynikające z ustawy z dnia 27 sierpnia 1997 roku o rehabilitacji zawodowej i społecznej oraz zatrudnianiu osób niepełnosprawnych (j. t. Dz. U. z 2010 roku, nr 214, poz. 1407).

Dział ds. Osób Niepełnosprawnych MOPR koordynuje działania jakie podejmowane są przez jednostki miasta i organizacje pozarządowe na rzecz osób niepełnosprawnych poprzez realizację powiatowego programu działań na rzecz niepełnosprawnych mieszkańców Lublina, a także wspiera osoby niepełnosprawne w ich codziennym funkcjonowaniu przez pakiet dofinansowań ze środków Państwowego Funduszu Rehabilitacji Osób Niepełnosprawnych.

Rehabilitacja społeczna, która jest głównym celem ww. działań ma za zadanie doprowadzić do uzyskania możliwie najwyższego poziomu funkcjonowania osób niepełnosprawnych, ich jakości życia i integracji społecznej. Jest to system wsparcia dedykowany zarówno indywidualnym osobom niepełnosprawnym, jak i organizacjom

pozarządowym, osobom prawnym i jednostkom organizacyjnym nie posiadającym osobowości prawnej działającym na ich rzecz.

Zgodnie z ww. ustawą rehabilitacja społeczna realizowana jest przede wszystkim przez: wyrabianie zaradności osobistej i pobudzanie aktywności społecznej osoby niepełnosprawnej, wyrabianie umiejętności samodzielnego wypełniania ról społecznych, likwidację barier, w szczególności architektonicznych, urbanistycznych, transportowych, technicznych, w komunikowaniu się i dostępie do informacji, kształtowanie w społeczeństwie właściwych postaw i zachowań sprzyjających integracji z osobami niepełnosprawnymi.

Zarządzeniem wewnętrznym nr 71/2010 z dnia 22 września 2010 roku Dyrektora Miejskiego Ośrodka Pomocy Rodzinie w Lublinie w sprawie ustalenia szczegółowej struktury organizacyjnej oraz szczegółowego zakresu działania pionu ds. świadczeń socjalnych Miejskiego Ośrodka Pomocy Rodzinie w Lublinie wprowadzono zmiany w strukturze organizacyjnej usprawniające pracę i sposób obsługi klientów.

Pionem ds. świadczeń socjalnych Ośrodka kieruje zastępca Dyrektora ds., świadczeń socjalnych.

Zadania realizowane w ramach pionu ds. świadczeń socjalnych, dotyczą w szczególności: ustalania, przyznawania i wypłaty świadczeń rodzinnych oraz postępowania egzekucyjnego wobec świadczeniobiorców, prowadzenia spraw dotyczących zaliczek alimentacyjnych oraz postępowania wobec dłużników alimentacyjnych, prowadzenia spraw z zakresu świadczeń z funduszu alimentacyjnego, realizacji zadań z zakresu rehabilitacji zawodowej i społecznej osób niepełnosprawnych, innych zadań z zakresu ustalania, przyznawania i wypłaty świadczeń socjalnych.

2. Świadczenia realizowane przez Pion Świadczeń Socjalnych MOPR.

2.1. Świadczenia realizowane przez Dział ds. Świadczeń Socjalnych oraz Dział ds. obsługi, ewidencji i informacji mieszkańców.

I. Świadczenia rodzinne :

- 1) zasiłek rodzinny,
- 2) dodatki do zasiłku rodzinnego; w tym,:
 - dodatek z tytułu urodzenia dziecka,
 - dodatek z tytułu samotnego wychowywania dziecka,
 - dodatek z tytułu wychowywania dziecka w rodzinie wielodzietnej,
 - dodatek z tytułu kształcenia i rehabilitacji dziecka niepełnosprawnego,
 - dodatek z tytułu rozpoczęcia roku szkolnego,
 - dodatek z tytułu podjęcia przez dziecko nauki w szkole poza miejscem zamieszkania.
- 3) świadczenia opiekuńcze: zasiłek pielęgnacyjny i świadczenie pielęgnacyjne,
- 4) jednorazowa zapomoga z tytułu urodzenia się dziecka.

II. Świadczenia z funduszu alimentacyjnego.

2.2. Zadania realizowane przez Dział ds. Osób Niepełnosprawnych.

- dofinansowanie zaopatrzenia w przedmioty ortopedyczne i środki pomocnicze.
- dofinansowanie zakupu sprzętu rehabilitacyjnego

- dofinansowanie likwidacji barier architektonicznych, technicznych i w komunikowaniu się.
- dofinansowanie uczestnictwa osób niepełnosprawnych i ich opiekunów w turnusach rehabilitacyjnych
- dofinansowanie sportu, kultury, rekreacji i turystyki osób niepełnosprawnych dla osób prawnych i jednostek organizacyjnych nie posiadających osobowości prawnej
- dofinansowanie zakupu sprzętu rehabilitacyjnego dla osób fizycznych prowadzących działalność gospodarczą, osób prawnych i jednostek organizacyjnych nie posiadających osobowości prawnej
- realizacja "Programu na rzecz niepełnosprawnych mieszkańców Miasta Lublin".

3. Realizacja zadań Działu Świadczeń Socjalnych.

W okresie I-XII 2010 r. pracownicy D-OM przyjmowali wnioski o zasiłki rodzinne i dodatki do zasiłków rodzinnych, zasiłki pielęgnacyjne i świadczenia pielęgnacyjne, oraz wnioski o jednorazową zapomogę z tytułu urodzenia dziecka, a także wnioski o świadczenia z funduszu alimentacyjnego.

Ogółem od I do XII 2010 r. przyjęto 22 285 wniosków o świadczenia rodzinne oraz świadczenia z funduszu alimentacyjnego z tego:

- 1) 3 257 wniosków o świadczenia z funduszu alimentacyjnego
- 2) 1 850 wniosków o zasiłek pielęgnacyjny
- 3) 3 358 wniosków o jednorazową zapomogę z tytułu urodzenia się dziecka
- 4) 12 882 wniosków o zasiłek rodzinny wraz z dodatkami
- 5) 713 wniosków o świadczenie pielęgnacyjne

Wszystkie wnioski zostały zarejestrowane, założono akta świadczeniobiorcom i ustalono uprawnienia na podstawie zgromadzonej dokumentacji.

W 2010 roku w budynku przy ul. Zemborzyckiej 88- 92 w sali obsługi interesantów funkcjonowało stanowisko informacyjne oraz linia telefoniczna – informacja, czynna w godzinach przyjęć interesantów, gdzie dyżurujący pracownicy i stażyści udzielali niezbędnych informacji, wydawali druki wniosków o świadczenia rodzinne i świadczenia z funduszu alimentacyjnego. Opracowano informatory o dokumentach niezbędnych do przyznania świadczeń i wydawano je wraz z drukami wniosków. W celu ułatwienia petentom wypełniania druków wywieszono w budynku wzory wypełnionych prawidłowo wniosków.

W 2010 roku założono 3 903 nowych akt dla osób po raz pierwszy korzystających ze świadczeń rodzinnych.

W celu usprawnienia pracy - prowadzony jest centralny rejestr wniosków w formie elektronicznej. W budynku przy ul. Zemborzyckiej utworzone jest także specjalne archiwum, gdzie przechowywane są archiwalne akta i dokumenty świadczeniobiorców.

W minionym okresie wykonywano prace biurowe tj. przygotowywano pisma, zaświadczenia, prowadzono korespondencję z różnymi instytucjami i organizacjami. W roku

2010 wydano około 6 000 zaświadczeń – o wysokości otrzymywanych świadczeń rodzinnych.

Głównym zadaniem Działu Świadczeń Socjalnych jest stała obsługa programu komputerowego w zakresie świadczeń rodzinnych i funduszu alimentacyjnego przez bieżące wprowadzanie oraz aktualizowanie danych wszystkich świadczeniobiorców, przygotowywanie decyzji administracyjnych w sprawie świadczeń, wydawanie decyzji administracyjnych z upoważnienia Prezydenta Miasta Lublin, wysyłka decyzji administracyjnych oraz zabezpieczenie płynnej realizacji świadczeń - comiesięczne sprawdzanie pod względem merytorycznym list wypłat i ich przekazywanie, przestrzeganie ustawowych terminów wypłat. Realizacja świadczeń odbywa się przy ścisłej współpracy z Działem Finansowo – Księgowym Miejskiego Ośrodka Pomocy Rodzinie.

W zadaniach Sekcji Realizacji Świadczeń Działu Świadczeń Socjalnych mieści się również rozpatrywanie spraw w trybie odwoławczym przewidzianym przez kodeks postępowania administracyjnego

Dział w roku 2010 odnotował 107 decyzji ostatecznie wydanych przez samorządowe kolegium odwoławcze, z tego:

- 1) 72 pozostawiających w mocy decyzję organu właściwego,
- 2) 10 zmieniających decyzję organu właściwego,
- 3) 25 uchylających decyzję organu właściwego i przekazujących sprawę do ponownego rozpatrzenia.

Ponadto w 59 sprawach odnotowano postanowienia o stwierdzeniu uchybienia terminu do wniesienia odwołania oraz decyzje o uchyleniu decyzji organu właściwego i umorzeniu postępowania.

W okresie od 01.01.2010r. do 31.12.2010r. wydano 20 603 decyzji administracyjnych przyznających, odmawiających przyznania świadczeń socjalnych oraz decyzji zmieniających i uchylających wydane decyzje. Ponadto w ramach ustawy o pomocy osobom uprawnionym do alimentów wydano 3611 decyzji dla wierzycieli w sprawie świadczeń z funduszu alimentacyjnego.

Prowadzony jest, przez dwóch pracowników Działu Świadczeń Socjalnych, program "Płatnik". Nawiązano również współpracę z Zakładem Ubezpieczeń Społecznych w sprawach indywidualnych klientów w celu ustalenia okresu opłacania składki na ubezpieczenia społeczne niezbędnego do określenia okresu ubezpieczenia. W 2010r. Ośrodek opłacał składkę na ubezpieczenie emerytalne i rentowe 590 osobom pobierającym świadczenie pielęgnacyjne. Ubezpieczeniem zdrowotnym objęto 356 rodzin. Ponadto w roku 2010 przeprowadzono analizę dokumentacji świadczeniobiorców świadczenia pielęgnacyjnego w zestawieniu z danym naniesionymi do programu „Płatnik”.

4. Realizacja zadań Sekcji Postępowania Egzekucyjnego.

1) Postępowanie z zakresu świadczeń nienależnie pobranych.

Głównym zadaniem komórki ds. świadczeń nienależnie pobranych jest prowadzenie postępowań przewidzianych dla wierzyciela w trybie przepisów o postępowaniu egzekucyjnym w administracji. W tym celu wydawane są decyzje ustalające czasookres i kwoty świadczeń nienależnie pobranych oraz ustalające formę ich spłaty, wystawianie upomnień oraz tytułów wykonawczych i przekazywanie ich do administracyjnego organu

egzekucyjnego. Do zadań sekcji należy również obsługa świadczeniobiorców, wobec których prowadzone jest postępowanie egzekucyjne, wprowadzanie do bazy danych „Top-Team” i „Nemezis” danych dotyczących świadczeń nienależnie pobranych (potrącenia, raty, odsetki), wysyłanie decyzji, realizacja wypłat dla świadczeniobiorców, współpraca z Działem Finansowo – Księgowym, Samorządowym Kolegium Odwoławczym oraz Regionalnym Ośrodkiem Polityki Społecznej w Lublinie w zakresie świadczeń nienależnie pobranych.

W roku 2010 komórka ds. świadczeń nienależnie pobranych, składająca się z trzech pracowników, obsługiwała ok. 793 osób mających ustalone świadczenia nienależnie pobrane (w tym 421 osób, wobec których postępowanie egzekucyjne zostało wszczęte w 2010 r.). Łącznie wydała 1334 decyzji ustalając 89 060,80 zł świadczeń nienależnie pobranych za rok 2010 oraz 347 324,34 zł świadczeń nienależnie pobranych za lata 2004-2009. W roku 2010 wystawiono 167 upomnień oraz 95 tytułów wykonawczych. W toku postępowania egzekucyjnego odzyskano łącznie 233 715,68 zł, w tym 70 614,13 zł należności za rok 2010 i 163 101,55 zł za lata 2004-2009.

Co miesiąc realizowane są wypłaty dla średnio 250 świadczeniobiorców – przekazywane do księgowości celem dokonania przelewów na konta osobiste oraz do kasy tut. Ośrodka. W związku z tym prowadzone są rejestry wypłat dla świadczeniobiorców mających świadczenia nienależnie pobrane. Ponadto, w celu usprawnienia pracy sekcji, prowadzone są rejestry: sald świadczeń nienależnie pobranych na kontach księgowych, sprawozdań comiesięcznych obrotów na kontach księgowych oraz zaksięgowanych w danym miesiącu decyzji o nienależnie pobranych świadczeniach z funduszu alimentacyjnego i zaliczce alimentacyjnej.

2) Postępowanie egzekucyjne wobec dłużników alimentacyjnych

Aktualnie Sekcja ds. postępowania egzekucyjnego posiada w swoim rejestrze 6053 dłużników alimentacyjnych. Zgodnie z ustawą o pomocy osobom uprawnionym do alimentów prowadzone jest postępowanie w stosunku do 4387 dłużników alimentacyjnych.

Prezydent Miasta Lublin jest organem właściwym wierzyciela i dłużnika w 2267 sprawach, wyłącznie organem właściwym wierzyciela w 572 sprawach oraz wyłącznie organem właściwym dłużnika w 150 sprawach.

Do Krajowego Rejestru Dłużników zgłoszono 2523 dłużników alimentacyjnych. W roku 2010 wydano 2303 decyzji dla dłużników alimentacyjnych o zwrocie wypłaconych świadczeń z funduszu alimentacyjnego. Opracowano 435 wywiadów alimentacyjnych przeprowadzonych z dłużnikami.

Do wszystkich dłużników wysłano informacje o wypłacanych świadczeniach i wezwania do stawienia się w celu przeprowadzenia wywiadu alimentacyjnego i złożenia oświadczenia majątkowego. W roku 2010 wystawiono 2508 upomnień dla dłużników alimentacyjnych.

Do zadań sekcji należy również prowadzenie korespondencji z komornikami sądowymi w zakresie długów i ich spłaty przez dłużników, jak też przekazywanie informacji uzyskanych z wywiadów alimentacyjnych i oświadczeń majątkowych.

Sekcja współpracuje z księgowością MOPR oraz Urzędem Miasta Lublin w zakresie przygotowywania sprawozdań ze spłaty należności dokonywanych przez dłużników alimentacyjnych za pośrednictwem komorników sądowych. W 2010 r. za pośrednictwem komorników dokonano spłaty świadczeń z funduszu alimentacyjnego na kwotę 1 520 818,32 zł. Z tytułu wypłaconej zaliczki alimentacyjnej zwrócono kwotę 326 098,41 zł, gminy

wierzycieli przekazały 73 105,89 zł na konto Urzędu Miasta Lublin, jako gminy dłużnika alimentacyjnego.

Sekcja w roku 2010 odnotowała 39 decyzji ostatecznie wydanych przez samorządowe kolegium odwoławcze, z tego:

- 1) 19 pozostawiających w mocy decyzję organu właściwego,
- 2) 20 uchylających decyzję organu właściwego i przekazujących sprawę do ponownego rozpatrzenia.

Ponadto 5 decyzji stwierdzało uchylenie decyzji organu właściwego i umorzenie postępowania oraz 1 decyzja stwierdzała nieważność decyzji organu właściwego.

5. Realizacja zadań Działu ds. Osób Niepełnosprawnych

Pracownicy Działu w 2010 r. realizowali następujące zadania ze środków PERON i budżetu Miasta Lublin z zakresu rehabilitacji zawodowej i społecznej osób niepełnosprawnych:

- prowadzenie dokumentacji potwierdzającej zatrudnienie osób niepełnosprawnych,
- dofinansowanie zaopatrzenia w sprzęt rehabilitacyjny dla osób niepełnosprawnych,
- dofinansowanie zaopatrzenia w przedmioty ortopedyczne i środki pomocnicze przyznawane osobom niepełnosprawnym,
- dofinansowanie likwidacji barier architektonicznych dla osób niepełnosprawnych,
- prowadzenie postępowania z zakresu dofinansowania uczestnictwa w turnusach,
- rehabilitacyjnych dla osób niepełnosprawnych,
- prowadzenie postępowania z zakresu warsztatów terapii zajęciowej,
- doradztwo w zakresie rehabilitacji zawodowej i społecznej osób niepełnosprawnych,
- oraz ulg i uprawnień tych osób,
- dofinansowanie zaopatrzenia w sprzęt rehabilitacyjny dla osób prawnych i jednostek organizacyjnych nie posiadających osobowości prawnej,
- dofinansowanie sportu, kultury, rekreacji i turystyki osób niepełnosprawnych,
- obsługa księgową, zamawianie środków PFRON oraz sprawozdawczość,
- obsługa korespondencji przychodzącej i wychodzącej.

Dział ds. Osób Niepełnosprawnych realizuje również „Program działań na rzecz niepełnosprawnych mieszkańców Miasta Lublin w latach 2008-2013, a także współpracował przy realizacji programu systemowego „Człowiek inwestycją w społeczeństwo” finansowanego z Europejskiego Funduszu Społecznego w ramach Programu Operacyjnego Kapitał Ludzki.

Zamieszczona w dalszej części tabela przedstawia ilość złożonych wniosków na poszczególne zadania ze środków PFRON oraz ilość rozpatrzonych pozytywnie. Dział ds. Osób Niepełnosprawnych nie wydaje decyzji, zatem nie ma możliwości odwołania się od rozstrzygnięcia wniosku.

Lp.	Zadanie	Ilość wniosków	Rozpatrzone pozytywnie
1.	Dofinansowanie uczestnictwa w turnusach rehabilitacyjnych dla osób niepełnosprawnych	2 582	438
2.	Dofinansowanie sportu, kultury, rekreacji i turystyki osób niepełnosprawnych	126	78
3.	Dofinansowanie zaopatrzenia w sprzęt rehabilitacyjny, przedmioty ortopedyczne i środki pomocnicze przyznawane osobom niepełnosprawnym	2 788	2 586
4.	Dofinansowanie likwidacji barier architektonicznych, technicznych i w komunikowaniu się dla osób niepełnosprawnych	707	75

Biorąc pod uwagę ilość środków będących w dyspozycji Działu w 2010 roku przedstawienie ilościowe udzielonej pomocy przedstawia tendencję spadkową. Przy zachowanej liczbie uczestników warsztatów (270 osób), nastąpił spadek pomocy udzielonej osobom indywidualnym. W 2009 roku pomoc indywidualną uzyskało 3 544 osób, natomiast w 2010 roku tylko 2 906 osób. Z dofinansowania sportu, kultury, rekreacji i turystyki w 2009 roku skorzystało 4 763 osób a w 2010 roku jedynie 4 125 osób.

Na realizację zadań powiatu wynikających z ustawy z dnia 27 sierpnia 1997 r. o rehabilitacji zawodowej i społecznej oraz zatrudnianiu osób niepełnosprawnych Miasto Lublin otrzymało ze środków PFRON w 2010 roku 6 898 306,00 zł, z czego w dyspozycji Działu ds. Osób Niepełnosprawnych było 5 823 306 zł. Dział ds. Osób Niepełnosprawnych wydatkował 5 822 666,00 zł, co stanowi 99,99 % kwoty przeznaczonej na rehabilitację społeczną. Niewydatkowana kwota 640,00 zł (547+1+4+88) to suma niewykorzystanych środków pozostałych na czterech zadaniach, powstałych z końcowych rozliczeń i niemożliwych do kolejnego wykorzystania.

6. Analiza wypłaconych świadczeń i przyznanych form wsparcia w 2010 roku.

Świadczenia rodzinne, fundusz alimentacyjny.

Porównanie wydatków z lat 2009 i 2010.

Lp.	Rodzaj świadczenia	Wydatki poniesione na wypłaty świadczeń w roku 2009 (w zł)	Wydatki poniesione na wypłaty świadczeń w roku 2010 (w zł)
1.	Zasiłki rodzinne	13 661 746	16 748 313
2.	Dodatki do zasiłków rodzinnych	12 321 076	11 303 371
3.	Świadczenia opiekuńcze	13 559 039	15 642 877
4.	Jednorazowa zapomoga z tytułu urodzenia dziecka	3 572 000	3 499 000
5.	Zaliczka alimentacyjna	10 290	767
6.	Fundusz alimentacyjny	19 380 694	19 998 519
7.	Składki ubezpieczenia społecznego podopiecznych	482 979	773 883
8.	Składki ubezpieczenia zdrowotnego podopiecznych	102 886,20	160 223
9.	WYDATKI OGÓŁEM:	63 090 710	68 126 954

W roku 2010 wydatki Ośrodka, z tytułu wypłat świadczeń dla świadczeniobiorców, były o przeszło 5 022 000,00 zł wyższe niż w roku 2009. Mimo pomniejszającego się grona rodzin kwalifikujących się dochodowo do przyznania zasiłku rodzinnego i dodatków do zasiłku rodzinnego (12 303 rodzin w roku 2009 wobec 11 143 w roku 2010) Ośrodek odnotował wysokie wydatki dotyczące świadczeń z funduszu alimentacyjnego oraz zwiększone w stosunku do roku 2009 wydatki na świadczenia opiekuńcze.

Miejski Ośrodek Pomocy Rodzinie Świadczenia Socjalne, zgodnie z Tabelą nr 1 „Porównanie wydatków z lat 2009 i 2010” dokonał wydatków w łącznej kwocie 68 126 954,00 zł. Zgodnie z dokonaniem podziałem największe wydatki Ośrodek poczynił na wypłatę świadczeń z funduszu alimentacyjnego. Z tego tytułu Ośrodek wydatkował 19 998 519,00 zł co stanowi 29,35% ogólnej kwoty wydatków. Wyższe niż w roku ubiegłym wydatki zostały poczynione na wypłaty zasiłków rodzinnych. Z tego tytułu w roku 2010 wydatkowano 16 748 313zł. Stanowi to wzrost wydatków na zasiłki rodzinne o przeszło 3mln zł w stosunku do roku poprzedniego. Stanowi 24,58% udział w całości wydatków. W stosunku do roku ubiegłego udział procentowy zasiłków rodzinnych w całości poczynionych wydatków wzrósł o 2,93 punktu procentowego z 21,65% (rok 2009). Nieznaczny spadek w stosunku do roku 2009 odnotowano również na wydatki dotyczące dodatków do zasiłku rodzinnego. W roku 2010 wydatkowano 11 303 371zł natomiast w roku 2010 na tę kategorię przypadło 12 321 076zł wydatków. W związku z tym procentowy udział wydatków na dodatki do zasiłku rodzinnego osiągnął w roku 2010 16,59% udział, w stosunku do 19,53% udziału w roku 2009.

Zwiększenie wydatków odnotowane zostało natomiast po raz kolejny w wypadku świadczeń opiekuńczych (tj. zasiłki pielęgnacyjne i świadczenie pielęgnacyjne). W roku 2008 wydatkowano na ten cel 12 491 150,00 zł, w roku 2009 13 559 039,00 zł natomiast w roku 2010 - 15 642 877,00 zł . Kwotowo stanowi to wzrost o 2 083 838,00 zł. W roku 2009 wydatki na świadczenia opiekuńcze po raz pierwszy osiągnęły wyższe wartości, niż dodatki

do zasiłków rodzinnych i niemalże osiągnęły poziom wydatków czynionych na zasiłki rodzinne. W roku 2010 ta tendencja również została zachowana.

Ośrodek comiesięcznie opłacał składki na ubezpieczenie społeczne podopiecznych oraz składki na ubezpieczenie zdrowotne podopiecznych. W okresie roku 2009 Ośrodek objął ubezpieczeniem społecznym 560 rodzin oraz 356 rodzin dla których opłacał składki ubezpieczenia zdrowotnego. Łącznie na ubezpieczenia przeznaczono 934 106,33 zł. Stanowi to wzrost o 348 240zł w stosunku do roku 2009 w którym wydatkowano 585 865,00 zł

Przedstawiona poniżej Tabela zawiera dane dotyczące wysokości dokonanych wypłat, ilości wypłaconych świadczeń oraz średnią wysokość jednego świadczenia w rozbiciu na poszczególne zasiłki i dodatki.

TABELA NR 2. Zestawienie zadań zrealizowanych ze środków budżetu Państwa w roku 2010

Lp	Wyszczególnienie	Wartość świadczeń	Liczba świadczeń	Średnia wysokość 1 świadczenia w zł.
1.	Zasiłki rodzinne z tego:	16 748 313,00	198 489	84,38
1.1.	do ukończenia 5 roku życia	4 212 248,00	61 971	67,97
1.2.	powyżej 5 r ż, do ukończenia 18 r ż	10 881 863,00	119 618	90,97
1.3.	powyżej 18 r ż do ukończenia 21 r ż	1 622 254,00	16 574	97,88
1.4.	powyżej 21 r ż do ukończenia 24 r ż	31 948,00	326	98,00
2.	Dodatki do zasiłków rodzinnych, z tego z tytułu:	11 303 370,94	73 186	154,45
2.1.	urodzenia dziecka	1 281 000,00	1 281	1 000,00
2.2.	opieki nad dzieckiem w okresie korzystania z urlopu wychowawczego	3 555 917,19	9 141	389,01
2.3.	samotnego wychowywania dziecka i utraty prawa do zasiłku dla bezrobotnych na skutek upływu ustawowego okresu jego pobierania	0,00	0	0,00
2.4.	samotnego wychowywania dziecka	2 357 383,75	13 465	175,07
2.5.	kształcenia i rehabilitacji dziecka niepełnosprawnego, z tego:	976 240,00	12 853	75,95
2.5.1.	kształcenia i rehabilitacji dziecka niepełnosprawnego do 5 roku życia	156 000,00	2 600	60,00
2.5.2.	kształcenia i rehabilitacji dziecka niepełnosprawnego powyżej 5 roku życia	820 240,00	10 253	80,00
2.6.	rozpoczęcia roku szkolnego	1 106 600,00	11 066	100,00
2.7.	podjęcia przez dziecko nauki w szkole poza miejscem zamieszkania:	36 390,00	507	71,78
2.7.1.	na pokrycie wydatków związanych z zamieszkaniem w miejscowości, w której znajduje się szkoła	24 840,00	276	90,00
2.7.2.	na pokrycie wydatków związanych z dojazdem do miejscowości, w której znajduje się szkoła	11 550,00	231	50,00
2.8.	wychowywania dziecka w rodzinie wciłodzietnej	1 989 840,00	24 873	80,00
3.	Zasiłki rodzinne z dodatkami (w. 1 + w. 2)	28 051 683,94	271 675	103,25
4.	Zasiłki pielęgnacyjne	11 917 782,00	77 894	153,00

5.	Świadczenia pielęgnacyjne	3 725 095,40	7 190	518,09
6.	Świadczenia opiekuńcze (w. 4 + w. 5)	15 642 877,40	85 084	671,09
7.	Razem (w. 3 + w. 6)	43 694 561,34	356 759	1 189,18
8.	Jednorazowa zapomoga z tytułu urodzenia dziecka	3 499 000,00	3 499	1 000,00
9.	Razem świadczenia rodzinne i dodatki oraz jednorazowa zapomoga z tytułu urodzenia dziecka (w. 7 + w. 8)	47 193 561,34	360 258	131,00
10.	Zaliczka alimentacyjna	767,12	3	255,71
11.	Fundusz alimentacyjny	19 998 519,34	50 285	397,70
12.	RAZEM (w.9 + w.10 + w.11)	67 192 847,80	410 546	163,67
13.	Składki ubezpieczenia społecznego podopiecznych	773 883,33	5 865	131,95
14.	RAZEM (w.12 + 13)	67 966 731,13	416 411	163,22
15.	Składki ubezpieczenia zdrowotnego podopiecznych	160 223,00	3 441	46,56

Analogicznie jak w roku 2009 największą część posiadanych środków finansowych Ośrodek przeznaczył w roku 2010 na pokrycie wypłat z tytułu świadczeń z funduszu alimentacyjnego. Wydatki na ten cel wyniosły 19 998 519zł.

W roku 2010 Ośrodek wydatkował na zasiłki rodzinne 16 748 313,00 zł. Wydatki dokonane na zasiłki rodzinne w roku 2007 wyniosły 17 470 385,00 zł, w roku 2008 15 016 708,00 zł natomiast w roku 2009 wyniosły 13 661 746,00 zł. Utrzymująca się zatem tendencja spadkowa w wydatkach na zasiłki rodzinne została przełamana. Natomiast należy nadmienić iż w dalszym ciągu odnotowywany jest spadek ilości wypłacanych świadczeń z tyt. zasiłków rodzinnych a wzrost wydatków spowodowany jest zwiększeniem kwot przysługujących z tego tytułu. Niepokojącym zjawiskiem jest wyraźny spadek wydatków poczynionych na wypłaty dodatków do zasiłków rodzinnych. W roku 2007 poczyniono wydatki w wysokości 14 105 107zł, natomiast w roku 2008 na wartość 12 854 563,16zł. W roku 2009 wydatki wyniosły 12 321 075,98zł, a w roku 2010 już tylko 11 303 370,94zł.

Świadczeniem, które w stosunku do roku ubiegłego osiągnęło wyższe wydatki jest zasiłek pielęgnacyjny. Osiągając wartość wydatków w wysokości 11 917 782 wzrósł o 641 079zł. Warto zauważyć, iż ta tendencja utrzymuje się od roku 2008.

Wśród dodatków do zasiłku rodzinnego w roku 2010 najwyższe wydatki poniesiono na dodatek z tytułu opieki nad dzieckiem w okresie korzystania z urlopu wychowawczego oraz dodatek z tytułu samotnego wychowywania dziecka. Stosunkowo wysokie wydatki poczyniono na dodatek do zasiłku rodzinnego z tytułu wychowywania dziecka w rodzinie wielodzietnej. Wśród dodatków do zasiłku rodzinnego jest to trzecie świadczenie pod względem wysokości dokonanych wypłat. Jednak jego średniomiesięczna wysokość wypłat w stosunku do roku ubiegłego zmniejszyła blisko o 10 000zł i jak pokazują dane od roku 2007 średniomiesięczne wydatki regularnie maleją: w roku 2007 - 220 064zł, w roku 2008 - 195 686zł, w roku 2009 - 175 793,30zł, natomiast w roku 2010 już tylko 165 820zł

Wysokie wydatki ponoszone są na wypłaty zasiłków pielęgnacyjnych. Ich udział w dokonywanych wypłatach wzrastał od roku 2005. Wydatki wyniosły wówczas 9,26%, w roku 2006 - 14,61%, w roku 2007 stanowiły 16,5% natomiast w roku 2008 sięgnęły aż

17,98% udziału w dokonanych wydatkach. Natomiast w roku 2009 ich procentowy udział nieznacznie zmniejszył się w stosunku do roku 2008 i osiągnął wartość 17,87%. Warto jednak zaznaczyć, iż wydatki na zasiłek pielęgnacyjny wzrosły kwotowo z 10 362 708zł w roku 2008 do 11 276 703zł w roku 2009. Spadek procentowego udziału nie jest zatem konsekwencją niższych wydatków na w/w świadczenie, a znaczącym wzrostem ogólnej kwoty wydatkowanej w roku 2009. Analogiczna sytuacja została odnotowana również w roku 2010. Mimo wzrostu wartości dokonanych wypłat o przeszło 641tyś zł do poziomu 11 917 782zł, procentowy udział wyniósł 17,49. Tym samym zasiłek pielęgnacyjny stanowi trzecie co do wysokości ponoszonych wydatków świadczenie i zajmuje znaczące miejsce w strukturze wypłacanych świadczeń.

Stosunkowo wysokie wydatki dokonywane są na jednorazową zapomogę z tytułu urodzenia się dziecka. Wyniosły one 3 499 000zł, co stanowi nieznaczny spadek w stosunku do roku 2009 – 3 572 000zł.

W stosunku do roku ubiegłego dodatki do zasiłku rodzinnego z tytułu kształcenie i rehabilitacji dziecka niepełnosprawnego, rozpoczęcia roku szkolnego, podjęcia przez dziecko nauki w szkole poza miejscem zamieszkania odnotowały następujące procentowe udziały w dokonanych wydatkach i wyniosły kolejno: 1,57% (w stosunku do 1,57% w roku 2009r), 1,62% (w stos do 2,03% w roku 2009) oraz 0,07% (w stos do 0,07% w roku 2009).

W ramach ustawy z dnia 28 listopada 2003 r. o świadczeniach rodzinnych w roku 2010 Ośrodek objął pomocą 19 277 rodzin. W stosunku do roku ubiegłego jest to aż o 2457 rodzin mniej. Warto nadmienić, iż spadek liczby rodzin dla której wypłacane są świadczenia rodzinne obserwowany jest już od roku 2007.

W ramach ustawy o pomocy osobom uprawnionym do alimentów wypłacono świadczenia z funduszu alimentacyjnego dla 3166 rodzin.

TABELA NR 7. Liczba rodzin pobierająca świadczenia w roku 2010

Lp	Wyszczególnienie	Liczba rodzin rok 2009	Liczba rodzin rok 2010
1.	zasiłki rodzinne	12 302	11 143
2.	Dodatki do zasiłków rodzinnych, w tym z tytułu:	10 131	9 086
2.1.	urodzenia dziecka	1 410	1 265
2.2.	opieki nad dzieckiem w okresie korzystania z urlopu wychowawczego	1 249	1 129
2.3.	samotnego wychowywania dziecka i utraty prawa do zasiłku dla bezrobotnych na skutek upływu ustawowego okresu jego pobierania	0	0
2.4.	samotnego wychowywania dziecka	1 181	1 066
2.5.	kształcenia i rehabilitacji dziecka niepełnosprawnego	1 158	1 137
2.5.1.	kształcenia i rehabilitacji dziecka niepełnosprawnego do 5 roku życia	264	275
2.5.2.	kształcenia i rehabilitacji dziecka niepełnosprawnego powyżej 5 roku życia	959	929

2.6.	rozpoczęcia roku szkolnego	7 831	7 004
2.7.	podjęcia przez dziecko nauki w szkole poza miejscem zamieszkania:	87	73
2.7.1.	na pokrycie wydatków związanych z zamieszkaniem w miejscowości, w której znajduje się szkoła	41	39
2.7.2.	na pokrycie wydatków związanych z dojazdem do miejscowości, w której znajduje się szkoła	49	37
2.8.	wychowywania dziecka w rodzinie wielodzietnej	1 833	1 676
3.	Zasiłki rodzinne z dodatkami (w. 1 + w. 2)	12 303	11 143
4.	Zasiłki pielęgnacyjne	6 557	6 861
5.	Świadczenia pielęgnacyjne	486	711
6.	Świadczenia opiekuńcze (w. 4 + w. 5)	6 643	6 643
7.	Razem (w. 3 + w. 6)	17 610	16 912
8.	Jednorazowa zapomoga z tytułu urodzenia dziecka	3 522	3 453
9.	Razem świadczenia rodzinne i dodatki oraz jednorazowa zapomoga z tytułu urodzenia dziecka (w. 7 + w. 8)	21 734	19 277
10.	Zaliczka alimentacyjna	0	1
11.	Fundusz alimentacyjny	3 153	3 166
12.	RAZEM (w. 9 + w. 10 + w. 11)	x	x
13.	Składki ubezpieczenia społecznego podopiecznych	415	560
14.	RAZEM (w. 11 + 12)	x	x
15.	Składki ubezpieczenia zdrowotnego podopiecznych	260	356

W roku 2010 wydatki na świadczenia wyniosły 67 192 848 zł (bez składek ubezpieczenia społecznego i zdrowotnego dla podopiecznych). Średniomiesięczne wydatki na wypłaty świadczeń wyniosły 5 599 404zł Stanowi to wyraźny wzrost w stosunku do roku ubiegłego. Średniomiesięczne wydatki wynosiły wówczas 5 208 737zł. Ośrodek wypłacał w roku 2010 łącznie 18 różnych świadczeń dla podopiecznych (łącznie ze składką społeczną dla podopiecznych).

Jak wynika z powyższych danych finansowa płynność Ośrodka w największej mierze zależna była od trzech świadczeń: świadczeń z funduszu alimentacyjnego, zasiłku rodzinnego oraz zasiłku pielęgnacyjnego.

Wypłaty dotyczące świadczeń z funduszu alimentacyjnego wyniosły aż 19 998 519 zł. stanowi to 29,35% udział w dokonanych wydatkach. Zasiłki rodzinne plasują się na drugim miejscu. Osiągnęły wartość 16 748 313 zł wydatków. Trzecie miejsce przypada na zasiłki pielęgnacyjne na które wydatkowano 11 917 782zł. Stanowi to blisko 17,49% udział w dokonanych wydatkach, a ich wartość wzrasta z roku na rok. Na wyżej wymienione

świadczenia wydatkowano 48 664 614,34 co stanowi aż 71,6% udział w dokonanych wydatkach. W roku 2010 Ośrodek na koszty utrzymania w ramach dotacji celowej z budżetu państwa dysponował kwotą 2 036 883zł.

7. Świadczenia i formy wsparcia realizowane przez Dział ds. Osób Niepełnosprawnych

Dział ds. Osób Niepełnosprawnych realizuje zadania z zakresu rehabilitacji społecznej. Środki przeznaczone na realizację zadań w 2010 roku stanowiły 86,20 % środków z 2009 r. Limit wraz z wykorzystaniem przedstawia tabela

Limit środków wraz z ich wykorzystaniem w 2010 roku

Lp	Zadanie	Limit 2009	Limit 2010	Kwota wydatkowanych środków	Wykorzystanie środków w 2010 r.
1	Dofinansowanie kosztów utrzymania i działalności wtz	3 920 940	3 994 920	3 994 920	100,00%
2	Dofinansowanie uczestnictwa osób niepełnosprawnych i ich opiekunów w turnusach rehabilitacyjnych	518 000	274 500	273 953	99,80%
3	Dofinansowanie sportu, kultury, rekreacji i turystyki osób niepełnosprawnych	325 392	200 000	199 999	99,99%
4	Dofinansowanie zaopatrzenia w sprzęt rehabilitacyjny, przedmioty ortopedyczne i środki pomocnicze przyznawane osobom niepełnosprawnym na podstawie odrębnych przepisów	1 220 519	1 060 486	1 060 482	99,99%
5	Dofinansowanie likwidacji barier architektonicznych, w komunikowaniu się i technicznych, w związku z indywidualnymi potrzebami osób niepełnosprawnych	690 000	293 400	293 312	99,97%
6	Zadania z zakresu rehabilitacji zawodowej i społecznej osób niepełnosprawnych realizowane na zlecenie miasta Lublin przez organizacje pozarządowe i fundacje	80 460	0	0	x
	Razem:	6 755 311	5 823 306	5 822 666	99,99%

W kwotach tych zawarte są zobowiązania z tytułu dofinansowania kosztów działalności wtz, gdzie wielkość kwoty podyktowana jest algorytmem i nie może ulec zmianie.

XI. NADZÓR I KONTROLE

Podstawą prowadzenia działalności kontrolnej w Miejskim Ośrodku Pomocy Rodzinie w Lublinie jest w szczególności:

- Zarządzenie wewnętrzne nr 9/2010 z dnia 05 lutego 2010 roku Dyrektora Miejskiego Ośrodka Pomocy Rodzinie w Lublinie w sprawie ustalenia procedur kontroli wykonywanej przez Miejski Ośrodek Pomocy Rodzinie w Lublinie;
- Zarządzenie wewnętrzne nr 42/2010 z dnia 21 maja 2010 roku Dyrektora Miejskiego Ośrodka Pomocy Rodzinie w Lublinie w sprawie ustalenia regulaminu wykonywania kontroli w Miejskim Ośrodku Pomocy Rodzinie w Lublinie;
- Zarządzenie Nr 189/2007 Prezydenta Miasta Lublin z dnia 16 kwietnia 2007 roku w sprawie upoważnienia Miejskiego Ośrodka Pomocy Rodzinie w Lublinie do sprawowania nadzoru i przeprowadzania kontroli w zakresie realizacji zadań zleconych podmiotom nie zaliczanym do sektora finansów publicznych z zakresu pomocy społecznej oraz działania na rzecz osób niepełnosprawnych

1. Charakterystyka kontroli wewnętrznych przeprowadzonych w okresie sprawozdawczym.

Przedmiotem przeprowadzonych w okresie sprawozdawczym postępowań kontrolnych była prawidłowość realizacji zleconych zadań w trybie postępowania konkursowego z zakresu pomocy społecznej w ramach przyznaných dotacji podmiotom nie zaliczonym do sektora finansów publicznych, działalność warsztatów terapii zajęciowej w rozumieniu § 22 rozporządzenia Ministra Gospodarki, Pracy i Polityki Społecznej z dnia 25 marca 2004 roku w sprawie warsztatów terapii zajęciowej (Dz.U. z 2004r., nr 63, poz. 587), jak również działalność jednostek organizacyjnych pomocy społecznej nadzorowanych przez Prezydenta Miasta Lublin przy pomocy Miejskiego Ośrodka Pomocy Rodzinie w Lublinie.

Tematyka kontroli dotycząca podmiotów nie zaliczanych do sektora finansów publicznych obejmowała zagadnienia dotyczące:

- stanu realizacji umów cywilnoprawnych, określających rodzaj i sposób realizacji zadań zleconych z zakresu pomocy społecznej,
- efektywności, rzetelności i jakości realizowanych zadań,
- prawidłowości wykorzystania dotacji na realizację zadań,
- prawidłowości prowadzenia dokumentacji dotyczącej realizacji zadań.

Tematyka kontroli działalności warsztatów terapii zajęciowej obejmowała w szczególności:

- prawidłowość kwalifikowania kandydatów na uczestników warsztatu,
- ważność posiadanych przez uczestników warsztatu orzeczeń oraz treść zawartych w nich wskazań,
- prawidłowość prowadzonej dokumentacji dotyczącej uczestników, działalności merytorycznej warsztatu, w tym działalności rady programowej, współpracy z rodzicami lub opiekunami uczestników,
- prawidłowość w zakresie zatrudniania i kwalifikacji kadry warsztatu,
- zgodność postanowień umowy ze stanem faktycznym,
- zgodność organizacji pracy i zajęć w warsztacie z postanowieniami rozporządzenia, regulaminu organizacyjnego warsztatu oraz umową,

- prawidłowość realizacji planu działalności warsztatu i indywidualnych programów rehabilitacji,
- prawidłowość wykorzystania środków Funduszu.
- przeprowadzanie ocen kompleksowych realizacji indywidualnych programów rehabilitacji uczestników warsztatu,
- realizację zaleceń pokontrolnych

Tematyka kontroli jednostek organizacyjnych pomocy społecznej nadzorowanych przez Prezydenta Miasta Lublin przy pomocy Miejskiego Ośrodka Pomocy Rodzinie w Lublinie obejmowała prawidłowość realizacji zadań statutowych i regulaminowych.

Zadania kontrolne zrealizowane w 2010 roku, dotyczące realizacji zadań zleconych podmiotom nie zaliczanym do sektora finansów publicznych oraz działalności warsztatów terapii zajęciowej :

L.p	Podmiot kontrolowany	Tematyka kontroli	Termin kontroli i charakter
1	Polskie Stowarzyszenie na Rzecz Osób z Upośledzeniem Umysłowym Koło w Lublinie	Realizacja zaleceń pokontrolnych oraz działalność warsztatu terapii zajęciowej w okresie od 01.10.2009r. 15.02.2010r. w zakresie przewidzianym w § 22 ust. 2 rozporządzenia w sprawie warsztatów terapii zajęciowej	od 15.02.2010r. do 22.03.2010r./planowa
2	Spółdzielnia Niewidomych im. Modesta Sękowskiego w Lublinie; Polskie Stowarzyszenie Na Rzecz Osób z Upośledzeniem Umysłowym Koło w Lublinie; Stowarzyszenie „Źródło” Osób Niepełnosprawnych Umysłowo, ich Rodzin i Przyjaciół (2 placówki); Specjalny Ośrodek Szkolno – Wychowawczy Nr 1 w Lublinie; Fundacja Teatroterapia Lubelska; Lubelskie Towarzystwo Dobroczynności, Stowarzyszenie na Rzecz Dzieci i Młodzieży Niepełnosprawnej Ruchowo; Charytatywne Stowarzyszenie Niesienia Pomocy Chorym „ Misericordia”	Zasady wypłaty wynagrodzeń w warsztatach terapii zajęciowej : terminy realizacji wypłat, sposoby realizacji wypłat, dokumentowanie poszczególnych operacji.	od 12.03.2010r. do 23.04.2010r./doraźna
3	Fundacja SOS Ziemi Lubelskiej	Prawidłowość realizacji następujących umów: Umowy nr 1/2008 z dnia 01 kwietnia 2008r., której przedmiotem jest realizacja zadania z zakresu pomocy społecznej, polegającego na prowadzeniu ośrodka wsparcia dla samotnych matek; umowy nr 3/2008 z dnia 01 kwietnia 2008r., której przedmiotem jest realizacja zadania z zakresu pomocy społecznej, polegającego na prowadzeniu ośrodka wsparcia w formie schroniska; umowy nr 1/2006 z dnia	od 24.02.2010r. do 26.05.2010r./ planowa

		21 listopada 2006r., której przedmiotem jest realizacja zadania polegającego na prowadzeniu specjalistycznego ośrodka wsparcia dla ofiar przemocy w rodzinie.	
4	Polski Komitet Pomocy Społecznej Zarząd Okręgowy w Lublinie	Prawidłowość realizacji umowy z dnia 30 listopada 2009r. o realizację zadania z zakresu pomocy społecznej polegającego na dystrybucji artykułów żywnościowych pozyskanych w ramach programu „Dostarczanie żywności dla najuboższej ludności Unii Europejskiej PEAD 2009” na rzecz osób i rodzin dotkniętych ubóstwem, zamieszkujących na terenie Miasta Lublin.	od 20.04.2010r. do 26.05.2010r./planowa
5	Stowarzyszenie „Źródło” Osób Niepełnosprawnych Umysłowo ich Rodzin i Przyjaciół	Prawidłowość realizacji umowy nr 6/wtz7/2003 o dofinansowanie działalności warsztatu terapii zajęciowej z dnia 27.11.2002r., ze zmianami	od 26.04.2010r. do 22.06.2010r./planowa
6	Stowarzyszenie Na Rzecz Dzieci i Młodzieży Niepełnosprawnej Ruchowo	Prawidłowość realizacji umowy nr 8/wtz8/2003 o dofinansowanie ze środków PFRON kosztów utworzenia i działalności warsztatu terapii zajęciowej z dnia 28.11.2003r/, ze zmianami.	od 26.05.2010r. do 25.06.2010r./planowa
7	Stowarzyszenie „Źródło” Osób Niepełnosprawnych Umysłowo, ich Rodzin i Przyjaciół	Prawidłowość realizacji umowy nr 5/wtz3/2003 o dofinansowanie działalności warsztatu terapii zajęciowej z dnia 27.11.2002r., ze zmianami	od 08.06.2010r. do 06.07.2010r./planowa
8	Instytut Sióstr Służebniczek Wynagradzających od Najświętszego Serca Jezusa	Prawidłowość realizacji umowy nr MOPR.D-POW.X.4081/4-1/08 z dnia 30.04.2008r.,ze zmianami, której przedmiotem jest zlecenie realizacji zadania z zakresu pomocy społecznej, polegającego na prowadzeniu całodobowej placówki opiekuńczo – wychowawczej typu rodzinnego.	od 12.08.2010r. do 24.09.2010r./planowa
9	Lubelskie Stowarzyszenie Alzheimerowskie	Prawidłowość realizacji umowy nr 5/2008 z dnia 01 kwietnia 2008r., ze zmianami, której przedmiotem jest prowadzenie ośrodka wsparcia w formie środowiskowego Domu Samopomocy dla osób z chorobą alzheimera	od 18.08.2010r. do 10.09.2010r./doraźna
10	Specjalny Ośrodek Szkolno – Wychowawczy Nr 1	Prawidłowość realizacji umowy nr 4/wtz4/2003 o dofinansowanie działalności warsztatu terapii zajęciowej z dnia 27.11.2002r., ze zmianami	od 26.08.2010r. do 01.10.2010r./planowa

11	Lubelskie Towarzystwo Dobroczynności	Prawidłowość realizacji umowy nr 3/wtz6/2003 o dofinansowanie działalności warsztatu terapii zajęciowej z dnia 27.11.2002r., ze zmianami	od 27.09.2010r. do 06.12.2010r./planowa
12	Spółdzielnia Niewidomych im. Modesta Sękowskiego w Lublinie	Prawidłowość realizacji umowy nr 1/wtz1/2003 o dofinansowanie działalności warsztatu terapii zajęciowej z dnia 26.11.2002r., ze zmianami	od 07.10.2010r. do 10.12.2010r./planowa
13	Charytatywne Stowarzyszenie Niesienia Pomocy Chorym „Misericordia”	Prawidłowość realizacji umowy nr 9/wtz9/2006 o dofinansowanie ze środków PFRON kosztów utworzenia i działalności warsztatu terapii zajęciowej z dnia 17.11.2006r.	od 13.12.2010r. do 30.12.2010r./planowa
14	Katolickie Stowarzyszenie Pomocy Osobom Potrzebującym „AGAPE”	Prawidłowość realizacji umowy nr MOPR.D-POW.X.4081/11-1/08 o realizację zadania z zakresu pomocy społecznej, polegającego na prowadzeniu specjalistycznej placówki opiekuńczo	od 04.10.2010 do 04.01.2011/planowa
15	Fundacja Teatrotterapia Lubelska	Prawidłowość realizacji umowy nr 7/wtz5/2003 o dofinansowanie działalności warsztatu terapii zajęciowej z dnia 29.11.2003r., ze zmianami.	od 06.12.2010r. do 04.01.2011r./planowa

Kontrole wymienione w powyższej tabeli zostały przeprowadzone na podstawie Zarządzenia nr 189/2007 Prezydenta Miasta Lublin z dnia 16 kwietnia 2007 roku w sprawie upoważnienia Miejskiego Ośrodka Pomocy Rodzinie w Lublinie do sprawowania nadzoru i przeprowadzenia kontroli w zakresie realizacji zadań zleconych podmiotom nie zaliczanym do sektora finansów publicznych z zakresu pomocy społecznej oraz działania na rzecz osób niepełnosprawnych oraz rozporządzenia Ministra Gospodarki Pracy i Polityki Społecznej z dnia 25 marca 2004 roku w sprawie warsztatów terapii zajęciowej (Dz.U. z 2004r., nr 63, poz. 587). Protokołu kontroli dostępne są w Miejskim Ośrodku Pomocy Rodzinie w Lublinie.

Kontrole przeprowadzone wspólnie z pracownikami Wydziału Audytu i Kontroli oraz Wydziału Zdrowia i Spraw Społecznych Urzędu Miasta Lublin na podstawie Zarządzenia Nr 869/09 z dnia 08 grudnia 2009r. w sprawie ustalenia sprawowania nadzoru nad działalnością jednostek organizacyjnych Miasta realizujących zadania z zakresu pomocy społecznej, w jednostkach organizacyjnych pomocy społecznej nadzorowanych przez Prezydenta Miasta Lublin przy pomocy Miejskiego Ośrodka Pomocy Rodzinie w Lublinie:

2. Jednostki kontrolowane w okresie sprawozdawczym

L.p	Jednostka kontrolowana	Tematyka kontroli	Termin kontroli
1.	Pogotowie Opiekuńcze w Lublinie	Realizacja zadań statutowych i regulaminowych	18.01.2010r. – 05.02.2010r.
2.	Rodzinny Dom Dziecka	Realizacja zadań statutowych i regulaminowych	18.01.2010r. – 05.02.2010r.
3.	Ośrodek Adopcyjno -	Realizacja zadań statutowych i	18.01.2010r. –

	Opiekunicy	regulaminowych	05.02.2010r.
4.	Dom Pomocy Społecznej im. Matki Teresy z Kalkuty	Prawidłowość wykonywania zadań regulaminowych w okresie od 01.01.2009r. do 31.12.2009r.	25.03.2010r. – 23.04.2010r.
5.	Dom Dziecka im. Janusza Korczaka w Lublinie	Prawidłowość wykonywania zadań regulaminowych w okresie od 01.01.2009r. do 31.12.2009r.	28.04.2010r.- 21.05.2010r.
6.	Dom Pomocy Społecznej im. W. Micheliowej	Prawidłowość wykonywania zadań regulaminowych w okresie od 01.01.2009r. do 31.12.2009r.	17.05.2010r. – 02.06.2010r.
7.	Zespół Ośrodków Wsparcia	Sprawdzenie prawidłowości wykonywania zadań regulaminowych w okresie od 01.01.2009r. do 31.12.2009r.	07.06.2010r. – 25.06.2010r.
8.	Dom Pomocy Społecznej „Betania”	Sprawdzenie prawidłowości wykonywania zadań regulaminowych w okresie od 01.01.2009r. – 31.12.2009r.	10.06.2010r. – 30.06.2010r.
9.	Dom Pomocy Społecznej „Kalina”	Sprawdzenie prawidłowości wykonywania zadań regulaminowych w okresie od 01.01.2009r. – 31.08.2010r.	25.10.2010r. – 25.11.2010r.
10.	Środowiskowy Dom Samopomocy Kalina	Sprawdzenie prawidłowości wykonywania zadań regulaminowych w okresie od 01.01.2009r. do 31.08.2010r.	26.11.2010r. – 07.12.2010r.

W w/w przypadkach dokumentacja kontroli, jak i postępowania pokontrolnego znajduje się w Wydziale Audytu i Kontroli Urzędu Miasta Lublin.

Na przestrzeni 2010 r. zrealizowano łącznie 33 zadania kontrolne.

XII. GŁÓWNE ZADANIA DO REALIZACJI W 2011 ROKU

1. Opracowanie programu wsparcia osób bezdomnych na poziomie gminy, z uwzględnieniem zmieniającej się specyfiki zjawiska oraz profilu osób pozbawionych schronienia.

- Wypracowanie spójnej koncepcji przeciwdziałania bezdomności opartej na profilaktyce i wczesnej interwencji we współpracy ze służbami miejskimi, placówkami służby zdrowia oraz organizacjami pozarządowymi działającymi na rzecz osób bezdomnych.
- Wykorzystanie potencjału osoby bezdomnej w procesie reintegracji społecznej i zawodowej.
- Zbudowanie programu wspierania młodych osób bezdomnych, powracających z zagranicy.

2. Opracowanie i realizacja programu wsparcia na rzecz seniorów.

- Analiza zasobów gminy i potrzeb w zakresie rozwoju infrastruktury socjalnej dla seniorów.
- Opracowanie projektów nastawionych na aktywizację seniorów.
- Rozwój usług opiekuńczych.
- Promowanie idei wolontariatu wśród seniorów.

3. Realizacja programu wsparcia na rzecz niepełnosprawnych mieszkańców miasta Lublin.

- Rozszerzenie współpracy z organizacjami pozarządowymi działającymi na rzecz osób niepełnosprawnych.
- Rozwój ośrodków wsparcia dla osób niepełnosprawnych.
- Miejsca interwencyjne dla dzieci niepełnosprawnych.

4. Realizacja programu wsparcia dzieci i rodzin na terenie Lublina w latach 2008 - 2013.

- Doskonalenie pracy placówek opiekuńczo-wychowawczych wsparcia dziennego i rozwój współpracy, integracja środowiska poprzez wspólne przedsięwzięcia i projekty.
- Wyrównywanie szans dzieci i młodzieży przebywających w placówkach opiekuńczo-wychowawczych.
- Podnoszenie umiejętności wychowawczych opiekunów w rodzinach zastępczych.
- Rozwój mieszkalnictwa chronionego, usamodzielniania i miejsc hotelowych dla rodzin w kryzysie.
- Czynienie starań o utworzenie niepublicznego ośrodka adopcyjno-opiekuńczego.
- Standaryzacja DD im. Ewy Szelburg Zarembiny i Pogotowia Opiekuńczego.

5. Realizacja Programu Aktywności Lokalnej mieszkańców Miasta Lublin w oparciu o programy poszczególnych Fili, w tym:

Fili Nr 1:

- działania pod hasłem „**Bezpieczna dzielnica**” – skierowane do mieszkańców Starego Miasta oraz dzielnicy Śródmieście na rzecz zapobiegania przestępczości, uzależnienia od alkoholu, poprawy funkcjonowania rodzin oraz alternatywnych form spędzania wolnego czasu.

- realizacja Programu Aktywności Lokalnej „**Wygrać z bezradnością**” – skierowanego do rodzin z dziećmi, którego celem będzie poprawa funkcjonowania w zakresie prowadzenia gospodarstwa domowego,

- realizacja projektu „**Przyroda łączy rodziny**”, którego celem będzie integracja rodzin ze środowiska lokalnego i włączenie ich do wspólnych działań.

oraz

- na rzecz dzieci:

działania mające na celu krzewienie kultury wśród dzieci i młodzieży oraz zagospodarowanie wolnego czasu (uczestnictwo w spektaklach teatralnych w Teatrze Lalki i Aktora).

- na rzecz osób starszych:

„**Radośni Seniorzy**” – działania mające na celu wzajemne poznanie się osób starszych, wyjście z izolacji, (zima – kolędowanie, wiosna – terapia sztuką, uczestnictwo w spektaklu w Tetrze Muzycznym, lato – muzykowanie przy ognisku w Skansenie Lubelskim, jesień – święto pieczonego ziemniaka w Skansenie Lubelskim).

- pomoc wolontarystyczna – działania mające na celu pomoc indywidualnym osobom i dzieciom (pomoc w nauce, wyrównywanie szans, rozmowy, spacer z osobami starszymi, samotnymi).

Fili Nr 2 :

- 1. Zbudowanie koalicji o wielopłaszczyznowym systemie oddziaływania na rodzinę i jej otoczenie.**
- 2. Utworzenie systemu wsparcia na rzecz 30 rodzin z problemem niewydolności wychowawczej.**

Działania:

- Kontynuacja działań wynikających z zawiązanej w 2005r. Koalicji Wsparcia Lokalnego w obszarze Sekcji Pracy Socjalnej nr 7 oraz wdrożenie tych działań w pozostałych sekcjach pracy socjalnej.
- Podejmowanie działań profilaktyczno-edukacyjnych w formie prowadzenia „Szkoły dla Rodziców” (kadra Centrum Aktywności Środowiskowej).

- Podejmowanie działań środowiskowych poprzez:
 - organizację festynów (zorganizowanie festynu rodzinnego w III kwartale br.).
 - organizację spotkań integracyjnych (zorganizowanie spotkania dla seniorów w IV kwartale br. z okazji Światowego Dnia Seniora).
 - organizację imprez okolicznościowych (zorganizowanie imprezy z okazji Dnia Dziecka w miesiącu czerwcu br. i spotkania wigilijnego w miesiącu grudniu br.).
 - powołanie dyskusyjnego klubu filmowego.
- Zorganizowanie 2 konferencji Koalicji Wsparcia Lokalnego.
- Współpraca z Filią Dzielnicowego Domu Kultury „Bronowice” przy ul. Hutniczej 28 (kierowanie dzieci do uczestnictwa w kołach zainteresowań – plastycznym, muzycznym, tanecznym i teatralnym).
- Objęcie rodzin specjalistycznym wsparciem psychologicznym, pedagogicznym, prawnym z wykorzystaniem istniejących zasobów kadrowych (kadra Centrum Aktywności Środowiskowej i Centrum Interwencji Kryzysowej).

Filii Nr 3

Realizacja projektu socjalnego pt: "Czas Seniora" którego głównym celem jest aktywizacja i integracja osób starszych ze środowiskiem lokalnym. Działania planowane w ramach projektu przyczyniają się do przełamania poczucia izolacji i osamotnienia, jak również będą stanowiły początek pozytywnych zmian w środowisku lokalnym.

Motywowanie osób starszych do uczestnictwa w działaniach środowiskowych poprzez:

- **Organizację cyklu spotkań pod hasłem „Bezpieczny Senior” w okresie V -VI 2011r**

Planowane są spotkania osób starszych z przedstawicielami Policji i Straży Miejskiej, w ramach których seniorzy otrzymają informacje dotyczące sytuacji zagrożeń oraz możliwości ich zapobiegania. Celem spotkań będzie zwiększenie poczucia bezpieczeństwa seniorów poprzez uzyskanie wiedzy przekazanej przez specjalistów.

- **Organizację Obchodów Międzynarodowego Dnia Osób Starszych pod hasłem „Sztuka pokoleń” X 2011r.**

W ramach uroczystości planowane jest zorganizowanie występu artystycznego przez uczestników Dziennego Domu Pomocy Społecznej w Lublinie przy ul. Pozytywistów 16 dla dzieci uczestniczących w zajęciach klubów osiedlowych, jak również występy artystyczne dzieci z klubów „Ruta” oraz „Błonie” przygotowane dla seniorów.

Aktywizacja seniorów poprzez udział w działaniach o charakterze środowiskowym :

- **Impreza integracyjna pod hasłem „ Zabawa łączy pokolenia” XII 2011**
- Planowane jest zorganizowanie zabawy mikołajkowej w której udział wezmą dzieci ze Świątlicy Socjoterapeutycznej przy ul. Głębokiej 11 oraz ze szkoły muzycznej, jak również osoby starsze.
- **Festyn rodzinny „Powitanie wakacji” - VI 2011r**, którego celem będzie zintegrowanie mieszkańców poszczególnych dzielnic usytuowanie w obszarze działania filii, jak również wzmocnienie współpracy partnerskiej organizatorów imprez . W organizację festynu zaangażowanie będą rodziny z dziećmi , grupy osób niepełnosprawnych , jak również grupy seniorów.
- **Obchody Międzynarodowego Dnia Osób Niepełnosprawnych – XII 2011r.**
- Celem przedsięwzięcia będzie integracja środowiska lokalnego z osobami niepełnosprawnymi (w tym seniorami). Obchody będą organizowane przy współpracy Lubelskiego Stowarzyszenia Ochrony Zdrowia Psychicznego oraz Środowiskowego Domu Samopomocy „Roztocze”.
- **Zorganizowanie debaty społecznej – X 2011** . Otwarta debata społeczna dotycząca konsekwencji społecznych używania środków psychoaktywnych przeznaczona będzie dla mieszkańców z obszaru działania Filii Nr 3 MOPR w Lublinie.

Filii Nr 4:

Nadrzędnym celem będzie budowanie lokalnego partnerstwa na rzecz rozwiązywania problemów rodzin objętych pomocą Filii Nr 4 MOPR

- tworzenie lokalnej koalicji oraz współpraca z instytucjami i organizacjami pozarządowymi na rzecz wspierania rodzin z dziećmi niewydolnych wychowawczo (odbudowa zdolności do pełnienia ról społecznych poprzez aktywizację w środowisku rodzinnym i lokalnym).
- zacieśnianie współpracy ze Spółdzielniami Mieszkaniowymi i administracjami, osiedli, parafiami , szkołami , Domem Kultury SM „Czechów, świetlicami środowiskowymi – celem podejmowania zintegrowania działań.
- współudział partnerów lokalnych w działaniach o charakterze środowiskowym (Festyn Rodzinny , Mikołajki , zajęcia w domu kultury).
- zaangażowanie i rozwój wolontariatu (pomoc dzieciom w nauce)
- propagowanie idei organizowania przez spółdzielnie mieszkaniowe i administracje osiedli prac interwencyjnych dla rodzin posiadających zadłużeni czynszowe.
- utworzenie grupy samopomocowej w zakresie opieki nad dziećmi (organizowanie spotkań z grupą docelową i specjalistami z zakresu pracy a rodziną).

Filii Nr 5:

Wzmocnienie funkcjonowania rodzin dotkniętych trudnościami opiekuńczo-wychowawczymi na rzecz odbudowy systemu wartości i zdolności do pełnienia ról społecznych poprzez aktywizację w środowisku rodzinnym i lokalnym.

Działania:

- wykorzystanie instrumentów aktywnej integracji w formie wsparcia specjalistycznego w środowisku rodzinnym w oparciu o kontrakty socjalne,
- animacja i aktywizacja środowiskowa lokalnego poprzez uczestnictwo w działaniu o charakterze środowiskowych – festyny , imprezy integracyjne,
- współpraca z partnerami działającymi w obszarze pomocy rodzinie(światlice, szkoły, służba kuratorska ,służba zdrowia , policja, zespoły interdyscyplinarne)
- długofalowe wdrażanie metod aktywizacji środowiskowej lokalnego (CAL) na rzecz przeciwdziałania wykluczeniu społecznemu,
- edukacja dzieci i młodzieży w zakresie zagrożeń cywilizacyjnych poprzez organizowanie spotkań otwartych ze specjalistami z zakresu profilaktyki uzależnień,
- zorganizowanie Kafeterii, jako miejsca spotkań osób bezrobotnych zamieszkujących w Dzielnicy Głusk – kontakt z doradcą zawodowym, pozyskanie partnerów do działań środowiskowych, (np. Stowarzyszenie Pracodawców „Lewiatan” oraz miejscowa parafia).

6. Wdrożenie metody organizowania społeczności lokalnej.

- stworzenie ram organizacyjnych dla rozwoju metody organizacji społeczności lokalnej poprzez utworzenie zespołu pracy socjalnej ds. realizacji tego zakresu zadań
- udział przedstawicieli Ośrodka w projekcie: „Tworzenie i rozwijanie standardów usług pomocy i integracji społecznej”, realizowanym w ramach działania 1.2 Wsparcie systemowe instytucji integracji i pomocy społecznej, współfinansowanym przez Unię Europejską
- w ramach Europejskiego Funduszu Społecznego
- włączenie beneficjentów pomocy społecznej w organizację działań środowiskowych charakterze integracyjnym, a także pobudzenie ich aktywności do samopomocy

7. Podnoszenie standardu jakości specjalistycznych usług opiekuńczych dla osób z zaburzeniami psychicznymi.

- nadzór nad prawidłowością realizacji umów w części dotyczącej posiadania kwalifikacji przez osoby realizujące pomoc w formie specjalistycznych usług opiekuńczych dla osób z zaburzeniami psychicznymi zgodnie z Rozporządzeniem Ministra Polityki Społecznej z dnia 22 września 2005 r. w sprawie specjalistycznych usług opiekuńczych oraz deklaracjami zawartymi w złożonych ofertach realizatorów zadania
- wykorzystanie dostępnych środowiskowych forma wsparcia
- monitorowanie realizacji indywidualnych planów pracy z osobami objętymi specjalistycznymi usługami opiekuńczymi dla osób z zaburzeniami psychicznymi,

w szczególności pod kątem doboru metod i form pracy adekwatnych do rodzaju schorzenia oraz potrzeb osób korzystających

- prowadzenie współpracy z rodzinami osób chorych w zakresie ich uczestnictwa w procesie terapii i uspołeczniania.

8. Propagowanie idei ekonomii społecznej. Rozwój spółdzielczości socjalnej oraz wspieranie podmiotów ekonomii społecznej,

poprzez:


- zintegrowanie działań w ramach Lubelskiego Partnerstwa na Rzecz Rozwoju Ekonomii Społecznej celem przeciwdziałania zjawiskom bezrobocia i dezintegracji społecznej
- kontynuację realizacji działań w ramach trójstronnego partnerstwa „Inicjatywa na Rzecz Ekonomii Społecznej SPÓŁDZIELNIA”, powołanego na rzecz rozwoju ekonomii społecznej na terenie Miasta Lublin, a w szczególności osiedla bloków socjalnych przy ul. A. Grygowej w Lublinie.
- koordynację działań dotyczących wdrażania ekonomii społecznej przez przedstawiciela Miejskiego Ośrodka Pomocy Rodzinie w Lublinie w związku z rosnącą rolą ekonomii społecznej i jej rozwojem na terenie Miasta Lublin.

9. Współdziałanie w budowaniu systemu pomocy ofiarom przemocy w Mieście Lublin

- opracowanie projektu Gminnego Programu Przeciwdziałania Przemocy w Rodzinie
- przygotowanie projektu dokumentów związanych z powołaniem i funkcjonowaniem Zespołu Interdyscyplinarnego
- uczestnictwo oraz obsługa formalno – techniczna w pracach Zespołu Interdyscyplinarnego oraz grupach roboczych

10. Realizacja projektu systemowego „Człowiek inwestycją w społeczeństwo”.

11. Wdrażanie i realizacja budżetu zadaniowego.

Zastępca Prezydenta Miasta Lublin

Monika Lipińska

1.CEL GŁÓWNY		UTWORZENIE ZINTEGROWANEGO I DYNAMICZNEGO SYSTEMU EFEKTYWNE WSPIERAJĄCEGO RODZINĘ										
1.1. Cel szczegółowy		Stworzenie systemu współpracy instytucji pomocy społecznej z organizacjami pozarządowymi i innymi instytucjami, działającymi na rzecz poprawy jakości życia mieszkańców Lublina										
Zadania	Realizowane działania	Realizator	Partnerzy	Przewidywany okres realizacji	Koszt działania	Źródła finansowania			Wskaźniki realizacji zadania	Nie zostało zrealizowane w 2010 roku (proszę wskazać powód)	Działanie realizowane w ramach programu uchwalonego przez Radę Miasta lub projektu (proszę wskazać nazwę)	
						państwo	gmina	inne				
1.1.1. Zintegrowanie działań mających na celu utworzenie banku informacji o organizacjach i instytucjach lubelskich, działających na rzecz mieszkańców Lublina	Prowadzenie i aktualizowanie informacyjnej bazy danych o instytucjach i organizacjach funkcjonujących na terenie Lublina działających w obszarze pomocy społecznej	Centrum Interwencji Kryzysowej MOPR		2006-2013	0	0	0	0	liczba instytucji i organizacji (danych teleadresowych wraz z zakresem działalności) objętych zestawieniem	437	zrealizowano	brak programu
	Prowadzenie całonocnego telefonu zaufania, którego zadaniem jest udzielanie informacji dot. m. in. organizacji i instytucji działających na terenie Lublina i województwa, a także ogólnopolskich działających w obszarze pomocy społecznej	Centrum Interwencji Kryzysowej MOPR		2006 - 2013	0	0	0	0	liczba zgłoszeń	5709	zrealizowano	brak programu
Suma wydatków					0,00	0	0,00	0				
1.1.2. Wspieranie partnerów - organizacji pozarządowych w pozyskiwaniu środków i realizacji projektów na rzecz osób potrzebujących, finansowanych z funduszy pozabudżetowych	Opiniowanie działalności organizacji pozarządowych wymaganych przy ubieganiu się o środki finansowe z różnych programów	MOPR Lublin/POW	organizacje pozarządowe, jednostki organizacyjne Kościoła Katolickiego	2008-2013	0,00	0,00	0,00	0,00	liczba wydanych opinii	13	zrealizowano	brak programu
Suma wydatków					0,00	0	0,00	0				
Organizowanie konferencji i spotkań roboczych	Organizowanie konferencji i spotkań roboczych	MOPR Lublin/POW	organizacje pozarządowe, jednostki organizacyjne Kościoła Katolickiego, niepubliczne placówki opiekuńczo-wychowawcze	2008-2013	0,00	0,00	0,00	0,00	liczba osób	71	zrealizowano	brak programu
									liczba konsultacji indywidualnych	620		
	Akcje promujące wolontariat w MOPR Lublin	MOPR Lublin	Placówki oświatowe, wyższe uczelnie, organizacje pozarządowe	2010	0	0	0	0	liczba przeprowadzonych akcji promujących wolontariat / liczba odbiorców	udział w 4 akcjach / 150 odbiorców	zrealizowano	
	Współpraca z Katolickim Stowarzyszeniem Pomocy Osobom Potrzebującym „AGAPE” w realizacji projektu „Czas na sukces – promocja i wsparcie wolontariatu w zakresie integracji osób zagrożonych wykluczeniem społecznym”	Katolickie Stowarzyszenie Pomocy Osobom Potrzebującym „AGAPE”	MOPR Lublin		marzec – grudzień 2010	brak danych	0	0	EFS	liczba wolontariuszy zaangażowanych	24	zrealizowano
Uroczyste obchody Europejskiego Roku Walki z Ubóstwem i Wykluczeniem Społecznym - zorganizowanie konferencji nt.: „Sektor publiczny i prywatny w ograniczaniu zjawiska ubóstwa – perspektywy rozwoju”	MOPR Lublin	Stowarzyszenie Pracodawców Lubelszczyzny LEWIATAN, KUL, UMCS, Urząd Pracy w Lublinie, Urząd Miasta Lublin, Lubelskie		październik 2010r.	0	0	0	0	liczba uczestników konferencji	70	zrealizowano	konferencja pod patronatem Prezydenta Miasta Lublin

	Realizacja działań wolontarystycznych w strukturach MOPR Lublin	MOPR Lublin	Lubelskie szkoły, uczelnie, organizacje pozarządowe	2010	540	0	540	0	Liczba wolontariuszy / liczba środowisk korzystająca z pomocy wolontarystycznej	90 / 66	zrealizowano	Kontynuacja projektu „Wolontariat w Ośrodkach Pomocy Społecznej”
	Współorganizowanie konferencji "Skutecznie przeciw przemocy", adresowana do personelu medycznego: pielęgniarzek pracujących w szkołach oraz przychodniach zdrowia. Celem konferencji było zwrócenie uwagi na problem w świetle nowelizacji Ustawy o przeciwdziałaniu przemocy w rodzinie.	Wydział Zdrowia i Spraw Społecznych UM Centrum Interwencji Kryzysowej MOPR		07.XI. 2010	0	0	0	0	liczba uczestników	150	zrealizowano	brak programu
1.1.3. Podjęcie działań mających na celu wymianę informacji na temat podjętych, realizowanych i planowanych inicjatyw oraz doświadczeń przedstawicieli instytucji i organizacji pozarządowych, działających w obszarze pomocy społecznej	Współdziałanie CIK w organizowaniu w Konferencji Szkoleniowej Lubelskiego Związku Lekarzy Rodzinnych, której celem było zapoznanie środowiska medycznego w mieście Lublinie, z nowelizacją ustawy o przeciwdziałaniu przemocy w rodzinie, przekazanie informacji o przeciwdziałaniu przemocy w rodzinie.	Lubelski Związek Lekarzy Rodzinnych - Pracodawców, CIK		15.XII.2010					liczba uczestników	160	zrealizowano	brak programu
Suma wydatków					540,00	0	540,00	0				
1.1.4. Rozwijanie infrastruktury społecznej	Dążenie do standaryzacji usług i modernizacji oraz rozbudowy baz	UM Lublin, organizacje pozarządowe	MOPR Lublin, Lubelski Urząd Wojewódzki	do 2010	brak danych	brak danych	brak danych	brak danych	liczba wychowanków placówek opieki-wychow.	1507 (w tym 453 w pl. całodobowych)	zrealizowano	Program Wspierania Dzieci i Rodzin na terenie Lublina w latach 2008-2013 (Uchwała nr 302/XVIII/2008 Rady Miasta Lublin z dnia 13 marca 2008r)
Suma wydatków					0,00	0	0,00	0	liczba placówek, które osiągnęły standard usług	3	W 4 placówkach trwa postępowanie w celu uznania spełnienia standardów (LUW)	
1.2. Cel szczegółowy		Usprawnienie systemu wsparcia dzieci i rodzin										
Zadania	Realizowane działania	Realizator	Partnerzy	Przewidywany okres realizacji	Koszt działania	Źródła finansowania			Wskaźniki realizacji zadania	Nie zostało zrealizowane w 2010 roku (proszę wskazać powód)	Działanie realizowane w ramach programu (proszę wskazać nazwę)	
						państwo	gmina	inne				
	Aktywizacja osób bezrobotnych zarejestrowanych w MUP poprzez ich udział w programie prac społecznie użytecznych	MUP Lublin	brak	2010	316 000	316 000	0	0	liczba osób	344	zrealizowano	ustawa z dnia 20 kwietnia 2004r. o promocji zatrudnienia i instytucjach rynku pracy
	Planowe i efektywne wspieranie materialne i socjalne osób i rodzin dotkniętych ubóstwem, bezrobociem i przejawami bezradności	MOPR Lublin	organizacje pozarządowe	2008-2013	284 872,00	x	157 168,00	127 704,00 środki własne organizacji pozarządowych	liczba dzieci korzystających z posiłku w placówkach wsparcia dziennego	1054	zrealizowano	Program Wspierania Dzieci i Rodzin na terenie Lublina w latach 2008-2013 (Uchwała nr 302/XVIII/2008 Rady Miasta Lublin z dnia 13 marca 2008r)
									liczba rodzin	11842		
									liczba osób w rodzinach	23584		

Praca socjalna	MOPR Lublin	brak	2005-2013	0	0	0	0	liczba osób objętych kontraktem socjalnym	822	zrealizowano	ustawa z dnia 12 marca 2004 r o pomocy społecznej
								Liczba osób usamodzielnianych	330		
Planowe i efektywne wspieranie materialne i socjalne rodzin	MOPR Lublin	brak	2005-2013	29 660 580,39	12 070 189,54	17 590 390,85	0	liczba rodzin	9233	zrealizowano	ustawa z dnia 12 marca 2004 r o pomocy społecznej
								liczba osób w rodzinach	18980		
W tym: Rządowy Program "Pomoc państwa w zakresie dożywiania"	MOPR Lublin	brak	2005-2013	6 543 852,62	4 034 342,88	2 509 509,74	0	liczba osób objętych programem	13761	zrealizowano	ustawa z dnia 12 marca 2004 roku o pomocy społecznej
								w tym: liczba dzieci	5825		
Niekonwencjonalne formy pomocy - zabawy okolicznościowe, wyjazdy do teatru, wycieczki, paczki żywnościowe, imprezy edukacyjno-integracyjne	MOPR Lublin	org. pozarządowe, stowarzyszenia, fundacje, sponsorzy, instytucje, hurtownie, sklepy, firmy usług., zakłady gastronomiczne, zakł. produkcyjne, agencja reklamowa, Spółdzielnia Mieszkanłowa, Teatr Laiki i Aktora, Służby Bezpieczeństwa Publicznego, Wojewódzka Stacja Pogotowia Ratunkowego, Komenda Miejska Policji, LPEC, restauracje, Orkiestra Wojska Polskiego, Kościół Ewangelicznych Chryścjan, CEIP OHP, Spółdzielnia Inwalidów Niewidomych,	rok 2010	bd	0	0	wkład własny organizacji pozarządowych	liczba akcji	10	zrealizowano	ustawa z dnia 12 marca 2004 roku o pomocy społecznej
								liczba osób objętych pomocą	1000		
								liczba rodzin	344		
								liczba osób w rodzinach	1274		
akcje na rzecz rodziny - pomoc żywnościowa i rzeczowa	MOPR	Caritas przy Parafii Matki Bożej Różańcowej, VII Liceum Ogólnokształcące, Parafia Św. Franciszka, Fundacja dbam o zdrowie, Bar Uniwersalny "Jagienka", Stowarzyszenie "Węglin Północny"	2010	x	x	x	x	liczba rodzin	177	zrealizowano	ustawa z dnia 12 marca 2004 roku o pomocy społecznej
								liczba osób	240		
								liczba akcji	10		

1.2.1. Budowanie zintegrowanego systemu wsparcia instytucjonalno - finansowego, chroniącego rodzinę przed utratą bezpieczeństwa socjalnego	Akcje zmlerzające do poprawy sytuacji socjalnej rodzin (paczki żywnościowe, akcja Pomóż dzieciom przetrwać zimą, całoroczna zbiórka i wydawanie odzieży, paczki świąteczne);	MOPR LUBLIN	Gimnazjum nr 5, Prywatne Przedszkole „Strumyk”, Przedszkole nr 52, Przedszkole nr 2 w Lublinie; Administracja i Rada Osiedla im. F. Chopina, Administracja i Rada Osiedla im. K. Szymanowskiego SM Czechów;	2010	brak danych	0	0	sponsorzy (paczki, żywność, odzież, zabawki)	liczba rodzin, które skorzystały z pomocy	119	zrealizowano	ustawa z dnia 12 marca 2004 roku o pomocy społecznej
	Program PEAD – przekazywanie żywności najuboższej ludności Unii Europejskiej	Polski Komitet Pomocy Społecznej, Fundacja „Godne życie”, Bractwo Miłosierdzia im. Brata Alberta, PCK, LBZ, Towarzystwo Przyjaciół Dzieci, Związek Niewidomych, Parafie;	MOPR LUBLIN		2010	brak danych	0	0	żywność	liczba rodzin, które otrzymały zaopiekowanie uprawniające do odbioru żywności	291	zrealizowano
Suma wydatków					36 805 305,01	16420532,42	20 257 068,59	127704				
1.2.2. Wspomaganie prorodzinnej edukacji we współpracy z organami państwowymi, samorządowymi, kościelnymi i związkami wyznaniowymi oraz organizacjami pozarządowymi	Praca z rodziną wychowanków placówek opiekuńczo-wychowawczych, przeciwdziałanie bezradności w wychowaniu i dysfunkcjom w rodzinie	MOPR Lublin	placówki opiekuńczo - wychowawcze, Ośrodki Adopcyjno - Opiekunicy, Specjalistyczna Poradnia dla Rodzin	2005-2013	brak danych	brak danych	brak danych	brak danych	liczba dzieci w placówkach wsparcia dziennego	1054	zrealizowano	Program Wsparcia Dzieci i Rodzin na terenie Lublina w latach 2008-2013 (Uchwała nr 302/XVII/2008 Rady Miasta Lublin z dnia 13 marca 2008r)
	Oddziaływania wychowawcze na dzieci z rodzin bezradnych w sprawach opiekuńczo - wychowawczych, zwłaszcza niepełnych i wielodzietnych	MOPR Lublin	porządowe, jednostki organizacyjne Kościoła Katolickiego, placówki opiekuńczo-	2005-2013	brak danych	brak danych	brak danych	brak danych	liczba dzieci w placówkach całodobowych	453		
	III Festyn Rodzinny „DZIEŃ RODZINKI”	MOPR LUBLIN	Administracja Osiedla im. M. Karłowicza SM Czechów, Piekarnia Grela, Restauracja „Jontek” Komenda	2010	0	0	0	sponsorzy	liczba rodzin objętych działaniami placówek opiekuńczo - wychowawczych	1100		
Suma wydatków					0,00	0	0,00	0	liczba rodzin objętych działaniami Ośrodka Adopcyjno - Opiekunczego	402		
									liczba imprez edukacyjno - rekreacyjnych	443	zrealizowano	
									liczba uczestników imprez	2357	zrealizowano	
									liczba dzieci, które wzięły udział w zabawie	100	x	x
									liczba osób objętych pośrednictwem pracy	16.599	zrealizowano	

1.2.3. Ułatwienie dostępu do wiedzy, usług doradczych i pośrednictwa pracy osobom bezrobotnym	Udzielanie porad zawodowych, organizowano szkolenia, pomoc w aktywnym poszukiwaniu pracy, bieżąca aktualizacja ofert pracy	MUP Lublin	brak	2010	0	0	0	0	liczba osób objętych poradnictwem zawodowym	3 235	zrealizowano	ustawa z dnia 20 kwietnia 2004r. o promocji zatrudnienia i instytucjach rynku pracy
	Na stronie internetowej www.mup.lublin.pl istnieje zakładka pod nazwą oferty pracy MUP, która umożliwia dostęp do ofert pracy. Oferty pracy są na bieżąco aktualizowane	MUP Lublin	brak	2010	0	0	0	0	liczba osób objętych zajęciami Klubu Pracy	134	zrealizowano	
	Popularyzacja kierunków szkoleń organizowanych przez MUP	MUP Lublin	brak	2010	20 150,0	20 150,0	0	0	liczba odwiedzin strony internetowej	315.130	zrealizowano	
	Lepszy dostęp do ogłoszeń i ofert pracy poprzez popularyzacje ogłoszeń na tablicach informacyjnych i tablicach ogłoszeń	MUP Lublin	brak	2010	47 995,0	47 995,0	0	0	liczba ulotek i plakatów	9,000	zrealizowano	
	1 442,0				1 442,0	liczba tablic informacyjnych			25			
Suma wydatków				69 587,00	69 587,00	0,00	0					
	<p>1.Praca z rodziną naturalną dzieci przebywających w opiece zastępczej na rzecz powrotu do rodziny naturalnej</p> <p>2.Realizacja programów pracy z rodziną w placówkach opiekuńczo - wychowawczych i naturalnych środowiskach rodzinnych</p> <p>3. Podnoszenie jakości usług świadczonych przez całonocowe placówki opiekuńczo - wychowawcze</p> <p>4. Doskonalenie pracy opiekuńczo-wychowawczej w środowiskach opieki zastępczej</p>								<p>liczba dzieci przebywających w placówkach opiekuńczo - wychowawczych (socjalizac.)</p> <p>liczba dzieci powracających do rodzin naturalnych</p> <p>czasookres pobytu dzieci w placówkach opiekuńczo-wychowawczych typu interwencyjnego</p>	<p>- w Lublinie: 223 dzieci, w tym 84 dzieci pochodzących z innych powiatów, - poza Lublinem (17 powiatów): 98 dzieci pochodzących z Lublina</p> <p>18 (w tym 12 z placówek interwenc.)</p> <p>spośród 206 dzieci przebywających w 2009 roku: *1 dz. pob. - 31. *2 - 3 dni - 61. *4 - 7 dni - 4. *od tygodnia do miesiąca - 10. *1 - 2 mies. - 6. *2 - 3 mies. - 10. *3 - 6 mies. - 45. *od 6 mies. do roku - 25. *powyżej roku - 14</p>		

placówki op-wych,
organizacje
pozarządowe,
jednostki
organizacyjne
Kościoła
Katoickiego,
UM, kuratorzy

	MOPR	sądowi, Ośrodek Adopcyjno – Opiekuńczy, policja, poradnia psychologiczno – pedagogiczna – organizacje wyznaniowe,	2005-2013	brak danych	brak danych	brak danych	brak danych	liczba dzieci z rodzin zastępczych skierowanych do placówek opiekuńczo wychowawczych	46	zrealizowano	Program Wsparcia Dzieci i Rodzin na terenie Lublina w latach 2008-2013 (Uchwała nr 302/XVIII/2008 Rady Miasta Lublin z dnia 13 marca 2008r)
Praca socjalna świadczona na rzecz rodzin zastępczych	MOPR Lublin		cały rok	0	0	0	0	liczba rodzin zastępczych	65		ustawa z dnia 12 marca 2004 r o pomocy społecznej
								liczba osób w rodzinach	227		
Praca socjalna na rzecz rodzin zastępczych	MOPR Lublin	Pracownicy socjalni SPS MOPR oraz Innych PCPR	cały rok	0,00zł	0,00 zł	0,00 zł	0,00 zł	liczba rodzin zastępczych/liczba dzieci w rodzinach	431 rodzin (2 rodziny wykazywane 2 razy w jedną zawodowa wielodzietna i jedna zawodowa - pogłowia rodzinne), w których umieszczono 560 dzieci, w tym: 1) 344 rodzin zastępczych z 427 dziećmi z Lublina 2) 42 lubelskie rodziny zastępcze w których przebywa 48 dzieci spoza z Lublina, w tym 11 dziecko cudzoziemskie	zrealizowano	ustawa z dnia 12 marca 2004r. o pomocy społecznej

Umieszczanie dzieci pozbawionych opieki w rodzinach zastępczych	MOPR Lublin Sekcja ds.. Rodzin Zastępczych	Ośrodek Adopcyjno Oplekuńczy, Sąd Rejonowy w Lublinie, S ady rejonowe Wydziału Rodzinne i Nieletnich , PCPR	2005-2013	bez nakładów	0,00 zł	0,00 zł	0,00 zł	1) Liczba zrealizowanych w 2010r. Postanowień SR o umieszczeniu dzieci w rodzinach zastępczych w Lublinie. 2.Liczba rodzin zastępczych i liczba dzieci przebywających w rodzinach zastępczych	1. W 2010r. zrealizowano 49 postanowień SR. 2. Łącznie w 499 rodzinach(2 rodziny są wykazywane 2- krotnie t. 1 zawodowa wieloletnia 1 1 pagotowie rodzinne) umieszczonych było 657 dzieci.W 389 lubelskich rodzinach zastępczych umieszczonych było 505 dzieci, w tym 1 dziecko cudzoziemskie. W 42 lubelskich rodzinach zastępczych umieszczono 49 dzieci. Poza Lublinem w 66 rodzinach zastępczych umieszczonych było 104 dzieci, w tym 1 dziecko cudzoziemskie	zrealizowano	Zgodnie z ustawą z dnia 12 marca 2004r. o pomocy społecznej. Zgodnie z Programem wsparcia dzieci i rodzin na terenie Lublina w latach 2008-2013 (uchwała Nr 302/XVIII/2008 Rady Miasta Lublin z dnia 13 marca 2008 r.
Wsparcie materialne rodzin zastępczych	MOPR Lublin Sekcja ds.. Rodzin Zastępczych	Pomocy Rodzinie wiązań ze	2005-2013	kwota 418 873,95zł została	23 856,90zł (dzieci cudzoziemskie)	1) 4 108 795,82 zł wydatki na dzieci z	0	lublina w lubelskich rodzinach	2) 104 dzieci (w tym 1 dziecko		Zgodnie z ustawą z dnia 12 marca 2004r. o pomocy społecznej
Pozyskiwanie kandydatów na rodziny zastępcze	MOPR Lublin Sekcja ds.. Rodzin Zastępczych	Ośrodek Adopcyjno Oplekuńczy	2005-2013	bez nakładów	0	0	0	Sądu o kandydatach do pełnienia funkcji	2) 6 rodzin niespokrewniony	zrealizowano	społecznej. Zgodnie z Programem wsparcia dzieci i rodzin na terenie Lublina w latach 2008-2013 (uchwała

Zapewnienie pomocy psychologicznej i pedagogicznej opiekunom i wychowankom rodzin zastępczych	MOPR Lublin Sekcja ds. Rodzin Zastępczych	Ośrodek Adopcyjno Opiekuńczy Specjalistyczna Poradnia dla Rodzin, Centrum Interwencji Kryzysowej, Poradnie Pedagogiczno - Psychologiczne	2005-2013	bez nakładów	0,00 zł	0,00 zł	0,00 zł	1) Liczba rodzin pełniących funkcję rodziny zastępczej skierowanych na szkolenie 2) Liczba rodzin zastępczych skierowanych do Specj. Poradni dla Rodzin 3) Liczba rodzin skierowanych do CIK 4) Liczba rodzin zastępczych poinformowanych o możliwości uzyskania wsparcia psychologicznego i pedagogicznego	1) 49 (37 rodzin odbyła szkolenie) 2) 21 rodzin 3) 5 rodzin 4) ponad 250 rodzin otrzymało pisemną informację	zrealizowano	Zgodnie z ustawą z dnia 12 marca 2004r. o pomocy społecznej. Zgodnie z Programem wsparcia dzieci i rodzin na terenie Lublina w latach 2008-2013 (ucwała Nr 302/XVIII/2008 Rady Miasta Lublin z dnia 13 marca 2008 r.
Dni Rodzicielstwa Zastępczego	MOPR Lublin Sekcja ds. Rodzin Zastępczych	Ośrodek Adopcyjno Opiekuńczy, Specjalistyczna Poradnia dla Rodzin			4 999,82 zł			Zorganizowano 3 spotkania w ramach obchodów Dni Rodzicielstwa Zastępczego	12.06.2010r. wspólnie ze Specjalistyczną Poradnią dla Rodzin - Festyn (ok. 40 osób) 2. W dniu 29.06.2010r. Z Ośrodkiem Adopcyjno - Opiekuńczym spotkanie na terenie Muzeum Wsi Lubelskiej (30 osób) 3. Spotkanie integracyjne "Bądźmy razem" w dniu 17. 12.2010r. Dla wychowanków, rodzin zastępczych i rodziców biologicznych		Zgodnie z Programem wsparcia dzieci i rodzin na terenie Lublina w latach 2008-2013 (ucwała Nr 302/XVIII/2008 Rady Miasta Lublin z dnia 13 marca 2008 r.
Bezpłatna kolonie		Kuratorium Oświaty i Wychowania w Lublinie	kolonie zorganizowano w Szczepieszynie	0	0	0	0	liczba dzieci	18		Zgodnie z Programem wsparcia dzieci i rodzin na terenie Lublina w latach 2008-2013 (ucwała Nr 302/XVIII/2008 Rady Miasta Lublin z dnia 13 marca 2008 r.

1.2.4. Doskonalenie rodzinnej opieki zastępczej. Zapewnienie dzieciom właściwych warunków życia	Realizacja wsparcia w ramach projektu systemowego	MOPR Lublin	wykonawcy działań w ramach PAL, Rodziny zastępcze					0,00 zł	20 wychowanków z rodzin zastępczych w wieku 15-18 lat	W ramach PAL dzieci otrzymały następujące wsparcie 1) Wyjazdowy trening umiejętności i kompetencji społecznych w Krasnobrodzie 2) Indywidualne wsparcie psychologiczne 3) Warsztaty umiejętności kulinarnych 4) Warsztaty z domadziwa zawodowego 5) Zajęcia wyrównawcze z przedmiotów szkolnych	zrealizowano	Zgodnie z Programem wsparcia dzieci i rodzin na terenie Lublina w latach 2008-2013 (uchwała Nr 302/XVIII/2008 Rady Miasta Lublin z dnia 13 marca 2008 r. Zgodnie z Programem Operacyjnym Kapitał Ludzki 2007-2013, Priorytet VII, Działanie 7.1, Poddziałanie 7.1.1- projekty systemowe ops i pepi
Suma wydatków				5 517 521,37	23866,9	5 493 665,07	0					
	Rozprowadzono ulotki i informatory o usługach MUP w Lublinie	MUP Lublin	brak	2010	0	0	0	0	liczba wydanych ulotek	50 800	zrealizowano	ustawa z dnia 20 kwietnia 2004r. o promocji zatrudnienia i instytucjach rynku pracy
	Targi Pracy 2010 zorganizowane przez MUP Lublin. Współorganizatorami byli Wojewódzki Sztab Wojakowy w Lublinie i Centrum Edukacji i Pracy DHP w hań "Globus". MUP uczestniczył również jako wystawca w Targach Pracy: KUL, WSPiA, WUP Lublin, Uniwersytet Przyrodniczy, Politechnika Lubelska, Lecha Consulting, PUP Puławy, PUP Kraśnik, Polska Giełda Pracy, Lubelskie Centrum Edukacji Zawodowej,	MUP Lublin	brak	2010	0	0	0	0	liczba Targów Pracy	12	zrealizowano	ustawa z dnia 20 kwietnia 2004r. o promocji zatrudnienia i instytucjach rynku pracy oraz Projekt Rozwój+Skuteczność+Satysfakcja realizowany w ramach PO KL Priorytet VI Działanie 6.1
	Organizacja na terenie MUP giełdy pracy	MUP Lublin	brak	2010	0	0	0	0	liczba giełd pracy	1	zrealizowano	ustawa z dnia 20 kwietnia 2004r. o promocji zatrudnienia i instytucjach rynku pracy
	Zajęcia aktywizacyjne	MUP Lublin	brak	2010	0	0	0	0	liczba osób	107	zrealizowano	ustawa z dnia 20 kwietnia 2004r. o promocji zatrudnienia i instytucjach rynku pracy
	Dzień Kariery zorganizowany przez MUP wspólnie z Wyższą szkołą Ekonomii i Inowacji w Lublinie mające na celu uświadomienie młodym ludziom jak ważne są kluczowe umiejętności w kreowaniu ścieżki zawodowej i znalezieniu rozwijającej pracy	MUP Lublin	brak	2010	0	0	0	0	liczba zorganizowanych "Dni Kariery"	1	zrealizowano	ustawa z dnia 20 kwietnia 2004r. o promocji zatrudnienia i instytucjach rynku pracy
	Uruchomienie i prowadzenie mieszkania usamodzielnienia formą nauki wychowanków placówek samodzielnosci w zyciu	UM Lublin	MOPR Dom Dziecka im. E.Szelburg-Zarembiny sponsor prywatny	od 2009	90580	0	90 580,00	0	liczba mieszkań	1	zrealizowano	Program Wsparcia Dzieci i Rodzin na terenie Lublina w latach 2008-2013 (Uchwała nr 302/XVII/2008 Rady Miasta Lublin z dnia 13 marca 2008r)
									liczba mieszkańców	0	zrealizowano	

planowe i efektywne wspieranie osób usamodzielnianych poprzez pracę socjalną	MOPR w Lublinie	szkoły, uczelnie, placówki (różnego rodzaju), Instytucje szkoleniowe, MUP w Lublinie, UM WSM w Lublinie	2005-2013	bez nakładów	x	x	x	liczba osób usamodzielnianych	484 osoby	x	Działanie zgodne z Programem wsparcia dzieci i rodzin na terenie Lublina w latach 2008-2013 (Uchwała nr 302/XVII/2008 Rady Miasta Lublin z dnia 13 marca 2008r.
udzielanie pomocy pieniężnej na kontynuowanie nauki	MOPR w Lublinie	pcpr-y, ośrodki pomocy społecznej, szkoły, uczelnie	2005-2013	1085253,39	x	1085253,39	x	ilość świadczeń udzielonych wychowankom (liczba osób korzystających z pomocy)	2.208 świadczeń (dla 271 osób)	x	j.w
udzielenia pomocy pieniężnej na usamodzielnienie	MOPR w Lublinie	pcpr-y, ośrodki pomocy społecznej, UM Lublin	2005-2013	171288	x	171288	x	ilość świadczeń udzielonych wychowankom	31 świadczeń	x	j.w
udzielanie pomocy na zagospodarowanie - w formie rzeczowej	MOPR w Lublinie	pcpr-y, ośrodki pomocy społecznej, UM Lublin	2005-2013	172935	x	172935	x	ilość świadczeń udzielonych wychowankom	50 świadczeń	x	j.w
udzielanie pomocy w postaci przyznania pobytu w mieszkaniach chronionych	MOPR w Lublinie	pcpr-y, ośrodki pomocy społecznej, placówki (różnego rodzaju), Dom Dziecka im. Ewy Szelburg-Zarembiny w Lublinie	2005-2013	bez nakładów	x	x	x	liczba usamodzielniających się wychowanków korzystających z możliwości czasowego zamieszkiwania w mieszkaniach chronionych	27 osób	x	j.w
utworzenie sieci mieszkań chronionych na terenie Lublina	MOPR w Lublinie	Dom Dziecka im. Ewy Szelburg-Zarembiny w Lublinie, Urząd Miasta Wydział Spraw Mieszkaniowych w Lublinie, ZNK w Lublinie, prywatni sponsorzy	2005-2013	bd	x	x	x	liczba funkcjonujących mieszkań chronionych w ciągu roku (ilość miejsc)	5 mieszkań chronionych (24 miejsca)	x	j.w
doposażenie mieszkań chronionych na terenie Lublina	MOPR w Lublinie	Ewy Szelburg-Zarembiny w Lublinie, Urząd Miasta Wydział Spraw Mieszkaniowych w Lublinie, ZNK w Lublinie	2010	EFS	x	x	EFS Europejski Fundusz Społeczny	liczba doposażonych mieszkań chronionych (ilość miejsc w mieszkaniu)	1 mieszkanie (5 miejsc)	x	j.w
pomoc w opracowaniu indywidualnych programów usamodzielnienia	MOPR w Lublinie	pcpr-y, ośrodki pomocy społecznej, placówki (różnego rodzaju), opiekunowie usamodzielnienia	2005-2013	bez nakładów	x	x	x	ilość opracowanych programów usamodzielnienia	114 programów usamodzielnienia	x	j.w
nadzór nad prawidłowym wypełnianiem zadań zawartych w indywidualnych programach usamodzielnienia	MOPR w Lublinie	opiekunowie usamodzielnienia, szkoły, uczelnie, instytucje szkoleniowe, MUP	2005-2013	bez nakładów	x	x	x	liczba osób objętych indywidualnymi programami usamodzielnienia (ilość programów zrealizowanych)	441 osób (56 programy zrealizowane - osoby usamodzielnione)	x	j.w

1.2.5. Tworzenie sprawnego systemu usamodzielniania i integracji ze środowiskiem	opłatowanie wniosków w staraniach usamodzielniających się wychowanków o przyznanie mieszkania komunalnego	MCPR w Lublinie	UM WSM w Lublinie	2005-2013	bez nakładów	x	x	x	ilość popartych wniosków	34	x	J.w
	wydanie poradnika Vademecum Usamodzielnienia "Życie w nowym świecie"	MCPR w Lublinie	szkoły, bursy, internaty szkolne, MUP w Lublinie, UM WSM w Lublinie	2010	BD	x	x	EFS	ilość wydanych poradników	350 egzemplarzy	x	J.w
Suma wydatków					1 520 056,39		1 520 056,39					
1.3. Cel szczegółowy		Ochrona zdrowia mieszkańców										
Zadania	Realizowane działania	Realizator	Partnerzy	Przewidywany okres realizacji	Koszt działania	Źródła finansowania			Wskaźniki realizacji zadania	Nie zostało zrealizowane w 2010 roku (proszę wskazać powód)	Działanie realizowane w ramach programu uchwalonego przez Radę Miasta lub projektu (proszę wskazać nazwę)	
						państwa	gmina	inne				
1.3.1. Realizacja programów zdrowotnych w zakresie wczesnego wykrywania nowotworów	Zapobieganie chorobom nowotworowym – realizacja programu szczepień ochronnych przeciwko wirusowi brodawczaka ludzkiego dla dziewcząt urodzonych w 1998 r.	Urząd Miasta Lublin	48 publicznych i niepublicznych zobowiązań działających na terenie Lublina	Maj – grudzień 2010 r.	598 950,00	0	598 950,00	0	liczba zaszczepionych dziewcząt	605	zrealizowano	BRAK programu
Suma wydatków					598 950,00		598 950,00					
1.3.2. Realizacja programów zapobiegania chorobom układu krążenia	x	x	x	x	x	x	x	x	x	x	nie zrealizowano ze względu na brak środków finansowych	BRAK programu
Suma wydatków					0,00	0	0,00					
1.3.3. Realizacja programu badań przesiewowych w kierunku gruźlicy i chorób płuc	x	x	x	x	x	x	x	x	x	x	nie zrealizowano ze względu na brak środków finansowych	brak programu
Suma wydatków					0,00		0,00					
Cel 1 Suma wydatków					44 511 420,37	16513976,32	27 869 740,05	127704				

2.CEL GŁÓWNY		STWORZENIE WARUNKÓW DLA GODNEGO FUNKCJONOWANIA W SPOŁECZEŃSTWIE OSÓB NIEPEŁNOSPRAWNYCH I STARSZYCH										
2.1 Cel szczegółowy		Stworzenie zintegrowanego systemu wsparcia osób niepełnosprawnych i starszych										
Zadania	Realizowane działania	Realizator	Partnerzy	Przewidywany okres realizacji	Koszt działania	Źródła finansowania			Wskaźniki realizacji zadania		Nie zostało zrealizowane w 2010 roku (proszę wskazać powód)	Działanie realizowane w ramach programu uchwalonego przez Radę Miasta lub projektu (proszę wskazać nazwę)
						państwo	gmina	Inne	liczba			
	Punkt Doradztwa i Rzecznictwa LCAS	TWWP Oddział w Lublinie	Fundacja Samarytanus: WOK Lublin, Dom Kultury LSM	od stycznia do czerwca i od września do grudnia	bd	bd	bd	bd	liczba wolontariuszy	22	zrealizowane	bez programu, normalna działalność statutowa TWWP
	Punkt Informacyjny dla Seniorów	TWWP Oddział w Lublinie	Fundacja Samarytanus: WOK Lublin, Dom Kultury LSM	od stycznia do czerwca i od września do grudnia	bd	bd	bd	bd	liczba porad	100 (w tym 40% dotyczy prawa i opieki społ, 25% służby zdrowia, 5% ZUS, 3% przemocy w rodzinie)	zrealizowane	bez programu, normalna działalność statutowa TWWP
	Akcja Dar Czasu i Serca. Odwiedzenie osób samotnych, starszych i schorowanych, byłych słuchaczy LUTW, wręczenie paczek świątecznych przygotowanych przez słuchaczy LUTW oraz Wielopokoleniowy Klub Wolontariusza	TWWP Oddział w Lublinie	MOPR	przed świętami Wielkanocnymi i Bożego Narodzenia	bd	bd	bd	bd	liczba osób które skorzystały z informacji	30 seniorów	zrealizowane	bez programu, normalna działalność statutowa TWWP
	Klub Aktywnego Seniora LCAS - Bronowice. Aktywizacja kulturalna i fizyczna osób starszych	TWWP Oddział w Lublinie	Ośrodek Wsparcia ul. Bronowicka 3 (wsparcie lokalowe). ROPS	od stycznia do czerwca i od września do grudnia	bd	bd	bd	bd	liczba spotkań	2 x w tygodniu	zrealizowane	bez programu, normalna działalność statutowa TWWP
	Klub Aktywnego Seniora LCAS - LSM. Systematyczne spotkania raz w tygodniu, aktywizacja kulturalna i fizyczna osób starszych.	TWWP Oddział w Lublinie	Dom Kultury LSM, Filia nr 13 Biblioteki im. H. Łopacińskiego. ROPS	od stycznia do czerwca i od września do grudnia	bd	bd	bd	bd	liczba osób uczestniczących	30 osób w tym 15 systematycznie w zajęciach profilaktyki zdrowotnej np. zajęcia Tai-Chi.	zrealizowane	bez programu, normalna działalność statutowa TWWP
	Wsparcie działań organizacji pozarządowych	UM Lublin	MOPR Lublin, uczelnie wyższe, szkoły, organizacje pozarządowe, wolontariat	2005-2013	brak danych	brak danych	brak danych	brak danych	liczba osób uczestniczących w zajęciach	100 osób w tym 25 systematycznie w zajęciach profilaktyki zdrowotnej np. zajęcia Tai-Chi, ruch przy muzyce	zrealizowane	bez programu, normalna działalność statutowa TWWP
	Utrzymanie istniejących warsztatów terapii zajęciowej	MOPR DON	organizacje pozarządowe, jednostki miasta oraz spółdzielnie	2010	4438800,00	3 994 920 (płón)	443880,00		liczba dzieci niepełnosprawnych, którym udzielone wsparcia w różnych formach	100 (w tym 59 w placówkach wsparcia dziennego)	zrealizowane	Program Wsparcia Dzieci i Rodzin na terenie Lublina w latach 2005-2013 (Uchwała nr 302/XVII/2008 Rady Miasta Lublin z dnia 13 marca 2008r)
									liczba warsztatów	9	zrealizowane	Uchwała nr 1001/XL/2010 z dnia 25.03.2010 roku w sprawie określenia zadań z zakresu rehabilitacji zawodowej i społecznej osób niepełnosprawnych oraz wysokości środków Państwowego Funduszu Rehabilitacji Osób Niepełnosprawnych przeznaczonych na realizację poszczególnych zadań w Mieście Lublin w 2010 roku ze zmianami
									liczba osób w warsztatach	270		

Działalność zakładu aktywności zawodowej	Stowarzyszenie "Misericordia"	samorząd województwa	2010	bd	bd	bd	bd	liczba osób	34	zrealizowano	"Program działań na rzecz niepełnosprawnych mieszkańców Miasta Lublin w latach 2008 - 2013" Uchwała Nr 275/XVII/2008 Rady Miasta Lublin z dnia 21 lutego 2008 roku w sprawie uchwalenia "Programu ..." ze zmianami.
								liczba ZAZ	1	zrealizowano	
Organizacja akcji i realizacja programów upowszechniających wiedzę o przyczynach i skutkach powstawania niepełnosprawności oraz sposobach jej zapobiegania	organizacje pozarządowe	MOPR	2010	20000,00	0,00	20000,00	0,00	liczba organizacji pozarządowych	4 (4 umowy)	zrealizowano	"Program działań na rzecz niepełnosprawnych mieszkańców Miasta Lublin w latach 2008 - 2013" Uchwała Nr 275/XVII/2008 Rady Miasta Lublin z dnia 21 lutego 2008 roku w sprawie uchwalenia "Programu ..." ze zmianami
								liczba osób	1025 + widzowie TVPL i słuchacze Radia Lublin		
Nawiązanie współpracy z uczelniami lub ośrodkami badawczymi i organizacjami pozarządowymi w celu sporządzenia diagnozy dotyczącej sytuacji i potrzeb osób niepełnosprawnych	WSPA, KUL, Fundacja "Sokrates"	Europejski Dom Spotkań Fundacji Nowy Staw	2010	0,00	0,00	0,00	0,00	liczba osób objętych badaniami	3200	zrealizowano	Badania prowadzone min., dzięki środkami z Ambasady Królestwa Niderlandów.
								liczba projektów badawczych	3	zrealizowano	
akcje aktywizujące społeczność lokalną na rzecz osób starszych, niepełnosprawnych	FILIA NR 3 MOPR	SP nr 51, SP nr 29	2010	x	x	x	x	liczba osób	48	zrealizowano	ustawa z dnia 12 marca 2004 roku o pomocy społecznej
								liczba akcji	3		
Wolontariat w ops	FILIA NR 3 MOPR	Centrum Wolontariatu, Katolickie Stowarzyszenie AGAPE	2010	x	x	x	x	liczba rodzin	15	zrealizowano	x
								liczba wolontariuszy	36		
spotkanie Wigilijne	MOPR Lublin, Filia Nr 5, SPS 5		gru-10	brak nakładów finansowych	0	0	0	I. rodzin I. osób	11 22	zrealizowano	ustawa o pomocy społecznej
Suma wydatków				4458800	3994920	463880					
Współdziałanie z organizacjami pozarządowymi wspierającymi osoby niepełnosprawne i starsze	Rzymsko-Katolicka Parafia Archikatedralna św. Jana Chrzciciela i św. Jana Ewangelisty, Prawosławna Diecezja Lubelsko-Chełmska, Stowarzyszenie Przyjaciół Specjalnego Ośrodka Szkolno-Wychowawczego Nr 1, Charytatywne Stowarzyszenie Pomocy Chorym "Misericordia", Lubelskie Stowarzyszenie Alzheimerowek, Lubelskie Stowarzyszenie Ochrony Zdrowia Psychicznego, Lubelskie Towarzystwo	MOPR	2010	3 335 500	2 505 500	830 000	0	liczba osób niepełnosprawnych i starszych	51	zrealizowano	Program współpracy miasta Lublin z organizacjami pozarządowymi oraz podmiotami, o których mowa w art. 3 ust. 3 ustawy o działalności pożytku publicznego i o wolontariacie na rok 2010
								starszych przewlekłe somatycznie chorych	30		
Wspieranie osób starszych i niepełnosprawnych przez kierowanie do Domów Pomocy Społecznej	brak	MOPR	2010	0	0	0	0	liczba osób niepełnosprawnych intelektualnie	147	zrealizowane	ustawa o pomocy społecznej
								liczba osób z zaburzeniami psychicznymi	114		
								liczba osób z chorobą Alzheimera i innymi chorobami otępiennymi	31		
								liczba osób oczekujących na DPS	111 (stan za miesiąc grudzień 2010)		
								liczba osób skierowanych do DPS	251		
								liczba osób zamieszkujących	697		
							0				

2.1.2. Tworzenie infrastruktury odpowiadającej potrzebom niepełnosprawnych i starszych mieszkańców Lublina i ich rodzin	Centrum Aktywizacji i Rozwoju Seniorów Dzienny Ośrodek Wsparcia ul. Nalkowskich 114	MOPR	brak	2010	181167,95	0	181167,95	0	liczba osób korzystających regularnie	23	zrealizowane	brak programu
									liczba osób korzystających okazjonalnie	ok. 100		
	Prowadzenie specjalistycznych placówek opiekuńczo-wychowawczych wsparcia dziennego				124 070,00	0,00	26 000,00	98 070,00	liczba placówek	1		
	Prowadzenie integracyjnych placówek opiekuńczo - wychowawczych wsparcia dziennego	UM Lublin	MOPR Lublin, uczelnie wyższe, szkoły, organizacje pozarządowe, wolontariat	2005-2013	65 255,00	0,00	37 500,00	27 755,00	liczba dzieci	30	zrealizowane	Program Wsparcia Dzieci i Rodzin na terenie Lublina w latach 2009-2013 (Uchwała nr 302/XVII/2008 Rady Miasta Lublin z dnia 13 marca 2008r.)
Dofinansowanie zaopatrzenia w sprzęt rehabilitacyjny dla osób prawnych i jednostek organizacyjnych nie posiadających osobowości prawnej	MOPR DON	brak	2010	0,00	0,00	0,00	0,00	liczba ubiegających się podmiotów	0	Brak wniosków	Uchwała nr 1001/XL/2010 z dnia 25.03.2010 roku w sprawie określenia zadań z zakresu rehabilitacji zawodowej i społecznej osób niepełnosprawnych oraz wysokości środków Państwowego Funduszu Rehabilitacji Osób Niepełnosprawnych przeznaczonych na realizację poszczególnych zadań w Mieście Lublin w 2010 roku ze zmianami	
								liczba osób objętych działaniem	0			
Suma wydatków					3705992,95	2505500,00	1074667,95	125825,00				
Lubelski Uniwersytet Trzeciego Wieku	TWWP Oddział w Lublinie	Uczelnie Publiczne Lublin	od stycznia do czerwca i od września do grudnia	czerwiec - wrzesień	bd	bd	bd	bd	liczba zespołów zainteresowań	35	zrealizowane	brak programu
									liczba słuchaczy	826		
									liczba wykładów audytoryjnych	3 cykle wykładów/3 razy w tyg.		
									liczba słuchaczy	od 150 do 300		
Klub Aktywnego Seniora - starsi - starszym, działania wolontariatu, emerytów, słuchaczy LUTW na rzecz starszych mieszkańców dzielnicy Bronowice i LSM	TWWP Oddział w Lublinie	Regionalny ośrodek Polityki Społecznej	od stycznia do czerwca i od września do grudnia	czerwiec - wrzesień	bd	bd	bd	bd	liczba słuchaczy wykładów wakacyjnych	120	zrealizowane	brak programu
									liczba pieszych wycieczek	1 raz/tydzień		
									liczba uczestników pieszych wycieczek	25 - 40 seniorów		
									liczba spotkań	2/tygodniowo		
Szkola Super Babcí i Dziadka	TWWP Oddział w Lublinie	Towarzystwo Inicjatyw Twórczych "q"			bd	bd	bd	bd	liczba spotkań	1/tygodniowo	zrealizowane	brak programu
					bd	bd	bd	bd	liczba uczestników pieszych wycieczek	30 osób (babcí)		
Projekt "Spotkania otwarte dla osób starszych ze środowiska lokalnego". Cele główne programu: integracja osób starszych, przeciwdziałanie izolacji, marginalizacji i wykluczeniu społecznemu seniorów.	Centrum Aktywizacji i Rozwoju Seniorów ,Dzienny Ośrodek Wsparcia MOPR	brak	2010			środki własne uczestników (składki) oraz środki Kiermaszowe	bd	bd	bd	bd	zrealizowane	brak programu
									liczba spotkań/liczba osób	7/średnio 30 osób na spotkaniu/ ok. 100 osób korzystających okazjonalnie		

	Projekt "Spotkania edukacyjno – psychologiczne oraz integracyjne dla osób starszych". Cele główne programu: edukacja i integracja osób starszych, przeciwdziałanie izolacji, marginalizacji i wykluczeniu społecznemu seniorów.	Centrum Aktywizacji i Rozwoju Seniorów; Dzienny Ośrodek Wsparcia MOPR		2010	środki własne uczestników (składki) oraz środki niemaszowe	brak	brak	brak	brak	liczba spotkań/liczba osób	15/średnio 30 osób na spotkaniu/ ok. 100 osób korzystających okazjonalnie	zrealizowane	brak programu
	Zajęcia rehabilitacyjne	Centrum Aktywizacji i Rozwoju Seniorów; Dzienny Ośrodek Wsparcia MOPR		2010	9708,72	0	9708,72	0	0	liczba klientów kontraktowych/liczba masaży	23/521 masaży leczniczych oraz cykliczne (4razy w tygodniu) ćwiczenia rehabilitacyjne	zrealizowane	brak programu
	Projekt „Poprawa jakości życia osób w podeszłym wieku – poprawa funkcjonowania osób starszych w środowisku lokalnym poprzez rozwój środowiskowych form wsparcia oraz promocję wiedzy, doświadczenia i zainteresowań osób starszych. Arteterapia, warsztaty rozwojowe i integracyjne oraz cykl spotkań edukacyjno-prozdrowotnych”. Program realizowany przez 3 działania: 1. zajęcia arteterapeutyczne; 2. warsztaty rozwojowo-integracyjne; 3. cykl wykładów edukacyjnych.	Centrum Aktywizacji i Rozwoju Seniorów; Dzienny Ośrodek Wsparcia MOPR		2010	5849	7600	1249	0	0	liczba beneficjentów/liczba spotkań	40 beneficjentów osłabionych/24 spotkania	zrealizowane	brak programu
	Realizacja zadań z zakresu pomocy społecznej w formie usług opiekuńczych, specjalistycznych usług opiekuńczych oraz specjalistycznych usług opiekuńczych dla osób z zaburzeniami psychicznymi zleconych na mocy umów cywilnoprawnym organizacjom pozarządowym	MOPR Lublin	Organizacje pozarządowe	2007-2010	10065465,72	1614.894	7833118,8	637452,92	0	liczba osób korzystających z usług opiekuńczych	1237	zrealizowane	Zlecenie zadań na mocy umów podmiotom wyłonionym w drodze konkursu
	Paczki żywnościowe	MOPR Lublin	Administracja i Rada Osiedla Im. K. Szymanowskiego SM Czechów	2010	brak danych	0	0	0	0	liczba osób objętych wsparciem	11	x	ustawa o pomocy społecznej
	Stoiki świąteczne na WIELKANOC 2010	MOPR Lublin	Stowarzyszenie „Źródło”	2010	brak danych	0	0	0	0	0	0	Nie zrealizowane ze względu na braki kadrowe	ustawa o pomocy społecznej
	Suma wydatków				10104023,44	1622494,00	7844076,52	637452,92					
2.2. Cel szczegółowy		Podniesienie efektywności systemu rehabilitacji społecznej											
Zadania	Realizowane działania	Realizator	Partnerzy	Przewidywany okres realizacji	Koszt działania	Źródła finansowania			Wskaźniki realizacji zadania	Nie zostało zrealizowane w 2010 roku (proszę wskazać powód)	Działanie realizowane w ramach programu uchwalonego przez Radę Miasta lub projektu (proszę wskazać nazwę)		
						państwo	gmina	inne					

Realizowane zadania: Projekty "Współpraca ze środowiskiem lokalnym - integracja między pokoleniowa", w tym Międzypokoleniowe wakacje w partnerstwie z Klubem Osiedlowym "Źródło"; Międzypokoleniowe spotkanie wigilijne w partnerstwie ze Świątlicą Socjoterapeutyczną nr 2; Kampanię przeciwdziałania przemocy wspólnie z Filia nr 5 oraz Filia nr 3 MOPR.	Centrum Aktywizacji i Rozwoju Seniorów; Dzienny Ośrodek Wsparcia MOPR	Spółdzielnia Mieszkaniowa W.Z. Nalkowskich; Klub Osiedlowy "Źródło"; Świątlica Socjoterapeutyczna nr 2 Rada Dzielnicy „Za Cukrownią”; Rada Dzielnicy Wrołków; Stowarzyszenie „Agape”; Centrum Interwencji Kryzysowej; Gimnazjum Nr 3; Parafia im Miłosierdzia Bożego w Lublinie; Centrum Usług Społecznych ul. Lwowska; Zespół ludowy dzieci ze Strzeszkowic; Szkoła Muzyczna im. Karola Lipińskiego; Radio ER; Gazeta Moje Miasto Lublin; Zakład Ubezpieczeń Społecznych w Lublinie.	2010	środki własne uczestników (składki) oraz środki kiermaszowe	bd	bd	bd	liczba spotkań/liczba inicjatyw	5 spotkań Wakacje międzypokoleniowe; 4 spotkania - Kampania przeciwdziałania przemocy; 5 dodatkowych inicjatyw.	zrealizowane	brak programu
Akcje na rzecz osób starszych -wolontariat	MOPR Lublin	brak	2006-2013	0	0	0	0	liczba wolontariuszy	11	zrealizowane	brak programu
								liczba osób objętych wolontariatem	11		
Festyn edukacyjny dzielnicy Śródmieście	MOPR Lublin	Rada Dzielnicy Śródmieście	VI 2010	0	0	0	0	liczba osób	21	zrealizowane	brak programu
praca socjalna - informowanie o instytucjach i organizacjach działających na rzecz osób w podeszłym wieku	MOPR Lublin		2010	brak	0	0	0	liczba osób, których dotyczy problem	429	zrealizowane	brak programu
								liczba rodzin	406		
								liczba osób w rodzinach	473		
Spotkanie seniorów z psychologiem	MOPR	Dzienny Dom Pomocy	2010	brak	0	0	0	liczba osób	0	nie zrealizowano z przyczyn leżących po stronie partnera	brak programu
"Spotkanie Seniorów" wręczenie świątecznych paczek żywnościowych.	LETAU PERSONAL DIENST	MOPR Lublin Filia Nr 1	XII 2010	0	0	0	brak danych	liczba osób	0	nie zrealizowano z przyczyn leżących po stronie realizatora	brak programu
Zorganizowanie Śniadania Wielkanocnego	MOPR Lublin	Restauracja „Jonlek”, Bar Mieczny „Kaprys”	2005-2013	1 500,00 zł	0	1 500,00 zł	0	liczba osób, które uczestniczyły	30	zrealizowane	brak programu
Zorganizowanie Kolacji Wigilijnej	MOPR Lublin	Restauracja „Jonlek”, Bar Mieczny „Kaprys”	2005-2013	4 680,00 zł	2 645,00 zł	2 035,00 zł	0	liczba osób, które uczestniczyły	36	zrealizowane	
Udzielanie informacji na temat działań prowadzonych dla osób starszych.	MOPR	Klub Aktywizacji Seniorów ul. Bronowicka 3, Środowiskowy Dom Samopomocy przy DPS	2010	brak	0	0	0	liczba osób, którym udzielono informacji	50	zrealizowane	brak
PROGRAM -SENIOR* (leki w cenach promocyjnych dla osób po 75 r.ż)	MOPR	Fundacja - "Dbam o Zdrowie"/Farmaceuci aptek "Dbam o zdrowie"	2010	brak	0	0	0	liczba osób uczestniczących	2	zrealizowane	brak
W ramach "Akcji "Podaruj Zdrowie"	MOPR	Fundacja - "Dbam o Zdrowie"/Farmaceuci aptek "Dbam o zdrowie"	2010	brak	0	0	0	liczba uczestników	68	zrealizowane	brak
W ramach* Programu 60+*	MOPR	Fundacja - "Dbam o Zdrowie"/Farmaceuci aptek "Dbam o zdrowie"	2010	brak	0	0	0	liczba uczestników	14	zrealizowane	brak
Suma wydatków				6180,00	2645,00	3535,00					

współdziałanie z organizacjami pozarządowymi wspierającymi osoby niepełnosprawne i starsze	Rzymsko-Katolicka Parafia Archikatedralna św. Jana Chrzciciela i św. Jana Ewangelisty	MOPR	2010	18 000	0	18 000	0	liczba osób objętych pomocą	51 osób niepełnosprawnych i starszych	zrealizowano	Program współpracy miasta Lublin z organizacjami pozarządowymi oraz podmiotami, o których mowa w art. 3 ust. 3 ustawy o działalności pożytku publicznego i o wolontariacie na rok 2010
	Prawosławna Diecezja Lubelska-Chełmska		2010	470 000	0	470 000	0	liczba osób objętych pomocą	30 osób starszych i przewlekłe somatycznie chorych	zadanie zostało zrealizowane	Program współpracy miasta Lublin z organizacjami pozarządowymi oraz podmiotami, o których mowa w art. 3 ust. 3 ustawy o działalności pożytku publicznego i o wolontariacie na rok 2010
	Stowarzyszenie Przyjaciół Specjalnego Ośrodka Szkolno-Wychowawczego Nr 1		2010	342 000	0	342 000	0	liczba osób objętych pomocą	44 osób niepełnosprawnych intelektualnie	zadanie zostało zrealizowane	Program współpracy miasta Lublin z organizacjami pozarządowymi oraz podmiotami, o których mowa w art. 3 ust. 3 ustawy o działalności pożytku publicznego i o wolontariacie na rok 2010
	Charytatywne Stowarzyszenie Niesienia Pomocy Chorym "Misericordia"		2010	818 000	818 000	0	0	liczba osób objętych pomocą	85 osób z zaburzeniami psychicznymi	zadanie zostało zrealizowane	Program współpracy miasta Lublin z organizacjami pozarządowymi oraz podmiotami, o których mowa w art. 3 ust. 3 ustawy o działalności pożytku publicznego i o wolontariacie na rok 2010
	Lubelskie Stowarzyszenie Alzheimerowskie		2010	267 500	267 500	0	0	liczba osób objętych pomocą	31 osób z chorobą Alzheimera i innymi objętych pomocą	zadanie zostało zrealizowane	Program współpracy miasta Lublin z organizacjami pozarządowymi oraz podmiotami, o których mowa w art. 3 ust. 3 ustawy o działalności pożytku publicznego i o wolontariacie na rok 2009
	Lubelskie Stowarzyszenie Ochrony Zdrowia Psychicznego		2010	220 000	220 000	0	0	liczba osób objętych pomocą	29 osób z zaburzeniami psychicznymi	zadanie zostało zrealizowane	Program współpracy miasta Lublin z organizacjami pozarządowymi oraz podmiotami, o których mowa w art. 3 ust. 3 ustawy o działalności pożytku publicznego i o wolontariacie na rok 2010
	Lubelskie Towarzystwo Dobroczyności		2010	1 200 000	1 200 000	0	0	liczba osób objętych pomocą	103 osoby niepełnosprawne intelektualnie	zadanie zostało zrealizowane	Program współpracy miasta Lublin z organizacjami pozarządowymi oraz podmiotami, o których mowa w art. 3 ust. 3 ustawy o działalności pożytku publicznego i o wolontariacie na rok 2010
Współdziałanie z organizacjami pozarządowymi wspierającymi rodziny z dziećmi niepełnosprawnymi	MOPR - D-POW	Fundacja na Rzecz Osób Niepełnosprawnych „Tacy Sami”	2005 - 2013	bez kosztów finansowych	0,00	0,00	0,00	liczba rodzin	25	zrealizowano	Program Wsparcia Dzieci i Rodzin na terenie Lublina w latach 2008-2013 (Uchwała nr 302/XVII/2008 Rady Miasta Lublin z dnia 13 marca 2008r.)
		Stowarzyszenie Na Rzecz Dzieci i Młodzieży Niepełnosprawnej Ruchowo	2006 - 2013	bez kosztów finansowych	0,00	0,00	0,00	liczba rodzin	29	zrealizowano	
Realizacja programów promujących osiągnięcia osób niepełnosprawnych	organizacje pozarządowe	MOPR DON	2010	34100,00	0,00	34100,00	0,00	liczba zawartych umów	6	zrealizowano	"Program działań na rzecz niepełnosprawnych mieszkańców Miasta Lublin w latach 2008 - 2013" Uchwała Nr 275/XVII/2008 Rady Miasta Lublin z dnia 21 lutego 2008 roku w sprawie uchwalenia "Programu ..." ze zmianami
								liczba osób	360		
								liczba organizacji pozarządowych	5		
Organizacja szkoleń i kursów przygotowujących do pracy z osobami niepełnosprawnymi	organizacje pozarządowe	MOPR DON	2010	29978,00	0,00	29978,00	0,00	liczba umów	5	zrealizowano	"Program działań na rzecz niepełnosprawnych mieszkańców Miasta Lublin w latach 2008 - 2013" Uchwała Nr 275/XVII/2008 Rady Miasta Lublin z dnia 21 lutego 2008 roku w sprawie uchwalenia "Programu ..." ze zmianami
								liczba osób	103		

Integracja osób niepełnosprawnych ze społecznością Lublina	organizacje pozarządowe, jednostki miasta	MOPR DON	2010	48659,32	0,00	48659,32	0,00	liczba umów	3	zrealizowano	"Program działań na rzecz niepełnosprawnych mieszkańców Miasta Lublin w latach 2008 - 2013" Uchwała Nr 275/XVII/2008 Rady Miasta Lublin z dnia 21 lutego 2008 roku w sprawie uchwalenia "Programu ..." ze zmianami
								liczba jednostek miasta	7		
								liczba osób	2536		
Świadczenie poradnictwa dla osób niepełnosprawnych	organizacje pozarządowe	MOPR DON	2010	26000,00	0,00	26000,00	0,00	liczba umów	3	zrealizowano	"Program działań na rzecz niepełnosprawnych mieszkańców Miasta Lublin w latach 2008 - 2013" Uchwała Nr 275/XVII/2008 Rady Miasta Lublin z dnia 21 lutego 2008 roku w sprawie uchwalenia "Programu ..." ze zmianami
								liczba osób	766		
Wspieranie działań z zakresu integracji zawodowej i społecznej osób niepełnosprawnych	MOPR	Fundacja "Fuga Mundi", LFOON, Fundacja "Pomóżmy potrzebującym"	2010	bd	bd	bd	bd	liczba osób	478	zrealizowano	1) "Program działań na rzecz niepełnosprawnych mieszkańców Miasta Lublin w latach 2008 - 2013" Uchwała Nr 275/XVII/2008 Rady Miasta Lublin z dnia 21 lutego 2008 roku w sprawie uchwalenia "Programu ..." ze zmianami 2) "Program Aktywności Lokalnej Mieszkańców Miasta Lublin w latach 2008 - 2013" Uchwała nr 549/XXVII/2008 Rady Miasta Lublin z dnia 18 grudnia 2008 r. w sprawie przyjęcia i wdrożenia „Programu Aktywności Lokalnej Mieszkańców Miasta Lublin na lata 2009-2013”
								liczba organizacji pozarządowych	3		
2.2.2. Wspieranie aktywności osób niepełnosprawnych i ich rodzin oraz działań samopomocowych w celu pełnej integracji											
Suma wydatków				3474237,32	2505500	968737,32	0				
Wielopokoleniowy Klub Wolontariusza - działalność wolontariacka, współpraca międzypokoleniowa, współpraca na rzecz dzieci z Pogotowia Opiekuńczego przy ul Kosmonautów, współpraca z Centrum Arteterapii.	TWWP Oddział w Lublinie	Pogotowie Opiekuńcze w Lublinie przy ul Kosmonautów, Kolegium Pracowników Służ Socjalnych i Administracji	od stycznia do czerwca i od września do grudnia 2010	bd	bd	bd	bd	liczba osób zaangażowanych w działalność wolontariacką	25	zrealizowane	brak programu
			cały rok 2010	bd	bd	bd	bd	liczba osób zaangażowanych w działalność Klubu Turystycznego	40	zrealizowane	brak programu
			od czerwca do końca września 2010	bd	bd	bd	bd	liczba osób biorących udział w wykładach	120	zrealizowane	brak programu
Spotkania wakacyjne słuchaczy LUTW - cykl cotygodniowych wykładów i wycieczek po Lublinie - prowadzonych przez wolontariuszy seniorów	TWWP Oddział w Lublinie	Uczelnia Publiczna		bd	bd	bd	bd	liczba osób biorących udział w wycieczkach	40	zrealizowane	

	Imprezy kulturalne oraz spotkania okolicznościowe w o Ośrodku; 4-lecie działalności CARS, Spotkanie Walentynkowe, Dzień Kobiet, Spotkanie Wielkanocne, Zabawa "Powitanie Lata", Międzynarodowy Dzień Osób Starszych, Andrzejką, Mikołajki, 5-lecie CalRS, Wigilia, Sylwester	Centrum Aktywizacji i Rozwoju Seniorów; Dzienny Ośrodek Wsparcia MOPR	Spółdzielnia Mieszkaniowa W.Z. Nalkowskich; Światlica Socjoterapeutyczna nr 2 Centrum Usług Socjalnych ul. Lwowska; Zespół ludowy dzieci za Strzeszkowic; Szkoła Muzyczna im. Karola Lipińskiego;	2010	środki własne uczestników (składki) oraz środki kiermaszowe				0	0	liczba setkań	13	zrealizowane	brak programu	
	Organizacja wyjść rekreacyjnych poza Ośrodek	Centrum Aktywizacji i Rozwoju Seniorów; Dzienny Ośrodek Wsparcia MOPR	Osiedle W.Z. Nalkowskich, M.in. Klub Osiedlowy "Źródło", Dzienny Dom Pomocy Społecznej ul. Lwowska, Osiedle W.Z. Nalkowskich, Filia nr 2, Gimnazjum Nr 3, Filia Nr 2; Ośrodek "Stajnia u Drwala"; Ośrodek Teatraterapii w Skrzynicach.	2010	środki własne uczestników (składki) oraz środki kiermaszowe			bd	bd	bd	liczba wyjść oza ośrodek	9	zrealizowane	brak programu	
	Organizacja kiermaszów prac podopiecznych	Centrum Aktywizacji i Rozwoju Seniorów; Dzienny Ośrodek Wsparcia MOPR	KUL, UMCS.	2010							liczba dni kiermaszowych	16	zrealizowane	brak programu	
2.2.3. Pobudzanie i wspieranie aktywności społecznej osób starszych															
Suma wydatków								0	0	0					
2.2.4. Opracowywanie wspólnych programów i projektów na rzecz osób niepełnosprawnych															
Suma wydatków								0	0	0					
	Warsztaty komputerowe dla seniorów (przeznaczanie wykluczenia cyfrowemu)	TWWP Oddział w Lublinie	brak	systematycznie 3 razy w tygodniu od października do grudnia 2010				bd	bd	bd	bd	liczba osób biorących udział w warsztatach komputerowych/liczba grup	70	zrealizowane	brak programu
												liczba godzin wykładów	20		
	Cykł wykładów i warsztatów pod hasłem "Blizoj wspólnosc" - pomoc osobom starszym w zrozumieniu i poslugiwaniu się nowosciami technicznymi, zachęcenie do podjécia systematycznej nauki obsługi komputera korzystania z Internetu, pomoc w zrozumieniu tych zagadniek ekonomicznych i z zakresu prawa, które mogą być bardzo przydatne. Uczestnictwa w zyciu kulturalnym Lublina.	TWWP Oddział w Lublinie	brak	systematycznie 1 raz w tygodniu w okresie od października do grudnia 2010								liczba osób biorących udział w wykładach i warsztatach	106	zrealizowane	brak programu
								0	0	0					

2.3.1. Podjęcie działań na rzecz dzieci i młodzieży niepełnosprawnej i ich rodzin w celu umożliwienia im aktywnego uczestnictwa w życiu społecznym	Przewodzenie dla co najmniej 20 osób niepełnosprawnych systematycznych zajęć szkoleniowych w różnych dyscyplinach sportowych nie mniej niż 2 razy w tygodniu po 1,5 godz. oraz organizacja i udział osób niepełnosprawnych w co najmniej 4 zawodach sportowych	Stowarzyszenie na Rzecz Dzieci i Młodzieży Niepełnosprawnej Ruchowo	brak	01.01-31.12.2010	5000	0	5000	0	liczba osób/imprez	20 / 4 imprezy	zrealizowano	Program współpracy miasta Lublin z organizacjami pozarządowymi oraz podmiotami, o których mowa w art. 3 ust. 3 ustawy o działalności pożytku publicznego i o wolontariacie na rok 2010
	Organizacja imprez sportowo-rekreacyjnych w osiedlach mieszkaniowych	Klub Sportowy Niewidomych i Słabowidzących Hetman	brak	maj 2010	2500		2500		liczba osób	45	zrealizowano	Program współpracy miasta Lublin z organizacjami pozarządowymi oraz podmiotami, o których mowa w art. 3 ust. 3 ustawy o działalności pożytku publicznego i o wolontariacie na rok 2010
	Zabawa integracyjna "Karnawał z Mikołajem" dla dzieci z Warsztatów Terapii Zajęciowej przy Spółdzielni Inwalidów Niewidomych	MOPR Lublin	brak	1 2010	brak danych	0	0	sponsorzy	Liczba dzieci	6	zrealizowano	brak
Suma wydatków					82500		82500					
2.3.2. Dostosowywanie oferty istniejących instytucji do potrzeb dzieci niepełnosprawnych i ich rodziców	Współdziałanie z organizacją pozarządową wspierającą dzieci i młodzież niepełnosprawną	Fundacja Dom Dzieci "Benjamin"	MOPR, DPSiOW	2010	620 000	0	620 000	0	liczba dzieci	41	zrealizowano	Program współpracy miasta Lublin z organizacjami pozarządowymi oraz podmiotami, o których mowa w art. 3 ust. 3 ustawy o działalności pożytku publicznego i o wolontariacie na rok 2010
	Wzbogacanie ofert (terapeutycznych, rehabilitacyjnych) w zakresie wspierania rozwoju dzieci i młodzieży niepełnosprawnej w istniejących placówkach specjalistycznych	organizacje pozarządowe	MOPR Lublin, UM Lublin	2005-2013	122 661,00	0,00	41 141,00	81 520,00	liczba dzieci	46	zrealizowano	Program Wsparcia Dzieci i Rodzin na terenie Lublina w latach 2008-2013 (Uchwała nr 302/XVIII/2008 Rady Miasta Lublin z dnia 13 marca 2008r.)
	Przewodzenie zajęć edukacyjnych dla dzieci i młodzieży niepełnosprawnej	organizacje pozarządowe i jednostki miasta	MOPR DON	2010	134 921		134 921		liczba umów	3	zrealizowano	"Program działań na rzecz niepełnosprawnych mieszkańców Miasta Lublin w latach 2008 - 2013" Uchwała Nr 275/XVII/2008 Rady Miasta Lublin z dnia 21 lutego 2008 roku w sprawie uchwalenia "Programu ..." ze zmianami
								liczba jednostek miasta	12			
								liczba osób niepełnosprawnych	511			
Współpraca oraz wymiana danych o liczbie osób niepełnosprawnych w tym dzieci, w celu programowania i zabezpieczania ich potrzeb edukacyjnych	MZON		2010					liczba złożonych wniosków o orzeczenie	6179 (w tym 706 wniosków dzieci)	zrealizowano	"Program działań na rzecz niepełnosprawnych mieszkańców Miasta Lublin w latach 2008 - 2013" Uchwała Nr 275/XVII/2008 Rady Miasta Lublin z dnia 21 lutego 2008 roku w sprawie uchwalenia "Programu ..." ze zmianami	
pomoc specjalistyczna na rzecz dzieci autystycznych z terenów innych powiatów	Zespół Poradni nr 3		rok 2010	3 151,00		3 151,00		liczba osób orzeczonych ze stopniem	5779 (w tym 645 dzieci)	zrealizowano	brak	
Suma wydatków					880733	0	799213	81520		1		

2.3.3. Promowanie działań placówek realizujących programy na rzecz integracji i rozwoju dzieci i młodzieży	Działania integracyjne w placówkach opiekuńczo - wychowawczych	UM Lublin	MOPR Lublin	2005-2013	brak danych	brak danych	brak danych	brak danych	brak danych	liczba dzieci i młodzieży niepełnosprawnej w placówkach całodobowych	41						Program Wsparcia Dzieci i Rodzin na terenie Lublina w latach 2008-2013 (Uchwała nr 302/XVIII/2008 Rady Miasta Lublin z dnia 13 marca 2008r)
Suma wydatków					0	0	0	0	0	liczba dzieci i młodzieży niepełnosprawnej w placówkach wsparcia dziennego	62						
2.3.4. Rozwijanie form kształcenia zintegrowanego i wspieranie młodzieży w zakresie reorientacji zawodowej	Wyposażenie w nowe lub dodatkowe kwalifikacje, szkolenia	MUP Lublin	brak	2010	122 215,00	122 215,00	0	0	0	liczba utworzonych oddziałów integracyjnych	1						W roku szkolnym 2010/2011 utworzono jeden oddział integracyjny w Zespole Szkół Nr 1 im. Władysława Grabskiego
Suma wydatków					122215	122215	0	0	0	liczba osób	60						ustawa z dnia 20 kwietnia 2004r. o promocji zatrudnienia i instytucjach rynku pracy. Ustawa o rehabilitacji zawodowej i społecznej oraz zatrudnianiu osób niepełnosprawnych
2.4 Cel szczegółowy		Wsparcie działań w ramach rehabilitacji zawodowej osób niepełnosprawnych															
Zadania	Realizowane działania	Realizator	Partnerzy	Przewidywany okres realizacji	Koszt działania	Źródła finansowania			Wskaźniki realizacji zadania	Nie zostało zrealizowane w 2010 roku (proszę wskazać powód)	Działanie realizowane w ramach programu uchwalonego przez Radę Miasta lub projektu (proszę wskazać nazwę)						
						państwo	gmina	Inne									
Potrafisz	Fundacja Fuga Mundi	brak		01-07-2009 r. -31-08-2010 r.	719 730,16	0	0	719730,16	liczba audycji telewizyjnych	44	zrealizowano	Projekt współfinansowany przez Unię Europejską w ramach EFS					
									liczba audycji radiowych	44							
									prasowych ze zdjęciami	22							
Potrafisz	Fundacja Fuga Mundi	x		07-08-2009r. - 31-12-2010 r.	530 000	530000	0	0	liczba audycji telewizyjnych	24	zrealizowano	Wsparcie udzielone przez Islandię, Liechtenstein i Norwegię poprzez dofinansowanie ze środków Europejskiego Obszaru Gospodarczego oraz Norweskiego Mechanizmu Finansowego, a także ze środków budżetu Rzeczypospolitej Polskiej w ramach Funduszu dla Organizacji Pozarządowych					
"Potrafisz-bądź bezpieczny"	Fundacja Fuga Mundi	x		12-05-2010 -30-11-2010r.	bd	0	0	0	liczba udycji telewizyjnych	2	zrealizowano	b					
Punkty porad prawno-społecznych dla osób niepełnosprawnych	Fundacja Fuga Mundi	x		12-05-2010 - 10-12-2010 r.	bd	0	0	0	liczba porad społeczno - prawnych	124	zrealizowano	b					
Świadczenie poradnictwa prawno-społecznego dla osób niepełnosprawnych drogą Internetową	Fundacja Fuga Mundi	x		12-05-2010 - 10-12-2010 r.	bd	0	0	0	liczba porad prawnych drogą internetową	136	zrealizowano	b					

Asystent osoby niepełnosprawnej	Fundacja Fuga Mundi	x	01-07-2010 - 31-08-2010 r.	bd	0	0	0	liczba osób przygotowanych do pełnienia roli asystenta	15	zrealizowano	b
Weekend z Fuga Mundi	Fundacja Fuga Mundi	x	12-05-2010 - 30-06-2010 r.	bd	0	0	0	integracyjnych mających na celu zwiększenie dostępności turystyki dla osób niepełnosprawnych	1	zrealizowano	b
Potrąfisz - Medal Prezydenta Miasta Lublin 2010	Fundacja Fuga Mundi	x	12-05-2010 - 30-11-2010 r.	bd	0	0	0	liczba edycji tv/liczba wytworzonych nośników DVD	2/60	zrealizowano	b
"Rynek pracy otwarty dla wszystkich",	Fundacja Fuga Mundi	Miejskie i Powiatowe Urzędy Pracy	01.01.2010r. - 31.12.2010r.	302 969,80	302 969,80	0	0	liczba kobiet, które wzięły udział w projekcie	30	zrealizowano	Zlecenie realizacji zadań w ramach art.36 ustawy z dnia 27 sierpnia 1997 r. o rehabilitacji zawodowej i społecznej oraz zatrudnianiu osób niepełnosprawnych.
								liczba edycji zajęć grupowych	4 dla 35 osób	zrealizowano	
								liczba giełd pracy	1	zrealizowano	
								liczba zorganizowanych staży zawodowych	4 miesięczna dla 5 osób	zrealizowano	
								liczba indywidualnych planów działania	30	zrealizowano	
liczba osób, które podjęły zatrudnienie	20	zrealizowano									
"Agencja Zatrudnienia Fundacji Fuga Mundi"	Fundacja Fuga Mundi	Miejskie i Powiatowe Urzędy Pracy	01.01.2010r. - 31.12.2010r.	319 815,00	319815	0	0	liczba osób biorących udział w projekcie	50	zrealizowano	Zlecenie realizacji zadań w ramach art.36 ustawy z dnia 27 sierpnia 1997 r. o rehabilitacji zawodowej i społecznej oraz zatrudnianiu osób niepełnosprawnych.
								liczba edycji zajęć grupowych z aktywizacji zawodowej/liczba	5/57 osób		
								liczba staży zawodowych	4 miesięczna dla 5 osób		
								liczba indywidualnych planów działania	50		
								liczba zorganizowanych giełd pracy/liczba osób	10/170 osób		
liczba osób, które podjęły zatrudnienie	39										
"Praca szyja na miarę"	Fundacja Fuga Mundi	Miejskie i Powiatowe Urzędy Pracy	01.04.2010r.- 31.03.2011r. - w trakcie realizacji	125 627,00	125627	0	0	liczba osób, która wzięły udział w projekcie	20	zrealizowano	Zlecenie realizacji zadań w ramach art.36 ustawy z dnia 27 sierpnia 1997 r. o rehabilitacji zawodowej i społecznej oraz zatrudnianiu osób niepełnosprawnych.
								liczba zorganizowanych staży zawodowych	2 staża 4-miesięczne		
								liczba indywidualnych planów działania	20		

2.4.1. Działania na rzecz aktywizacji zawodowej osób niepełnosprawnych

								liczba osób, które korzystały z usług doradczych	20			
								liczba osób, która podjęły zatrudnienie	10			
"E-learning przyjazny osobom niepełnosprawnym"	Fundacja Fuga Mundi	Miejskie i Powiatowe Urzędy Pracy	01.04.2010r-31.03.2011r. - w trakcie realizacji	155506,00	155506	0	0	liczba osób biorących udział w projekcie	udział w projekcie bierze udział 20 beneficjentów ostatecznych,		zrealizowano	Zlecenia realizacji zadań w ramach art.36 ustawy z dnia 27 sierpnia 1997 r. o rehabilitacji zawodowej i społecznej oraz zatrudnianiu osób niepełnosprawnych.
								liczba edycji z aktywizacji zawodowej	1			
								liczba szkoleń/liczba osób, które wzięły udział w	2/16 osób			
								liczba zorganizowanych staży zawodowych	3 4-miesięczne			
								liczba indywidualnych planów działania	20			
								liczba osób, które podjęły zatrudnienie	3			
"Klub Integracji Społecznej Fundacji Fuga Mundi"	Fundacja Fuga Mundi	brak	01.10.2010r-30.09.2011r. - w trakcie realizacji	670 220,00	0	0	570220	liczba osób, które biorą udział w projekcie	30		zrealizowano	Współfinansowane ze środków Europejskiego Funduszu Społecznego w ramach Programu Operacyjnego Kapitał Ludzki 2007-2013. Pfytytel VII, Działanie 7.2, poddziałanie 7.2.1 PO KL
								liczba warsztatów integracyjnych - liczba osób	1-3 dniowe/20			
								liczba warsztatów edukacyjnych/liczba osób	1-3dniowe/10 osób			
								szkoleń/liczba osób	2/20 osób			
								liczba staży zawodowych	10 6miesięcznych			
Zwrot wydatków na instrumenty i usługi rynku pracy na rzecz osób niepełnosprawnych poszukujących pracy i nie pozostających w zatrudnieniu	MUP Lublin	indywidualne osoby niepełnosprawne	2010	868 927	868 927	0	0	liczba osób niepełnosprawnych		145	zrealizowane	Ustawa nr 100 z dnia 2010 R. Rady miasta Lublin z dnia 25 marca 2010r. W sprawie określenia zadań z zakresu rehabilitacji zawodowej i społecznej osób niepełnosprawnych oraz wysokości środków PFRON na realizację poszczególnych zadań w Miście Lublin w 2010r. oraz 1 lutego 2011r.
Środki na podjęcie działalności gospodarczej, rolniczej lub na własne wkładu do spółdzielni socjalnej	MUP Lublin	indywidualne osoby niepełnosprawne	2010	708 555	708 555	0	0	liczba osób niepełnosprawnych (umów)		25	zrealizowane	Ustawa o rehabilitacji zawodowej i społecznej oraz zatrudnianiu osób niepełnosprawnych
Udzielenie dofinansowania do wysokości 50% oprocentowania kredytów bankowych zaciągniętych przez osoby niepełnosprawne na kontynuowanie działalności gospodarczej lub prowadzenie własnego lub dzierżawionego gospodarstwa rolnego	MUP Lublin	indywidualne osoby niepełnosprawne	2010	0	0	0	0	liczba osób niepełnosprawnych		0	niezrealizowane	Ustawa o rehabilitacji zawodowej i społecznej oraz zatrudnianiu osób niepełnosprawnych

zwrot kosztów zatrudnienia pracowników pomagających pracownikom niepełnosprawnym w pracy	MUP Lublin	pracodawcy zatrudniający osoby niepełnosprawne	2010	10 164	10 164	0	0	liczba zawartych umów	1	zrealizowane	Ustawa o rehabilitacji zawodowej i społecznej oraz zatrudnianiu osób niepełnosprawnych
Zwrot kosztów wyposażenia stanowiska pracy osoby niepełnosprawnej	MUP Lublin	pracodawcy zatrudniający osoby niepełnosprawne	2010	99 971	99 971	0	0	liczba stanowisk pracy	4	zrealizowane	Ustawa o rehabilitacji zawodowej i społecznej oraz zatrudnianiu osób niepełnosprawnych
Zwrot kosztów wynagrodzenia osoby niepełnosprawnej oraz składek na ubezpieczenie społeczne od tego wynagrodzenia	MUP Lublin	pracodawcy zatrudniający osoby niepełnosprawne	2010	2 087	2 087	0	0	liczba pracowników	Zadanie z dniem 01.01.2010 roku zadanie wygasło - nowelizacja ustawy. Wskazano kwota dotyczy zobowiązania z 2009 roku.	zrealizowane	Ustawa z dnia 20 kwietnia 2004r. o promocji zatrudnienia i instytucjach rynku pracy. Ustawa o rehabilitacji zawodowej i społecznej oraz zatrudnianiu osób niepełnosprawnych
Porady zawodowe	MUP Lublin		2010	0	0	0	0	liczba osób	209	zrealizowane	Ustawa z dnia 20 kwietnia 2004r. o promocji zatrudnienia i instytucjach rynku pracy. Ustawa o rehabilitacji zawodowej i społecznej oraz zatrudnianiu osób niepełnosprawnych
Badania testowe	MUP Lublin		2010	0	0	0	0	liczba osób	35	zrealizowane	Ustawa z dnia 20 kwietnia 2004r. o promocji zatrudnienia i instytucjach rynku pracy. Ustawa o rehabilitacji zawodowej i społecznej oraz zatrudnianiu osób niepełnosprawnych
Organizacja szkoleń z różnych dziedzin	MUP Lublin		2010	0	0	0	0	liczba kierunków szkoleń	23	zrealizowane	Ustawa z dnia 20 kwietnia 2004r. o promocji zatrudnienia i instytucjach rynku pracy. Ustawa o rehabilitacji zawodowej i społecznej oraz zatrudnianiu osób niepełnosprawnych
Świadczenia usługi pośrednictwa pracy	MUP Lublin		2010	0	0	0	0	liczba osób które podjęły pracę	215	zrealizowane	Ustawa z dnia 20 kwietnia 2004r. o promocji zatrudnienia i instytucjach rynku pracy. Ustawa o rehabilitacji zawodowej i społecznej oraz zatrudnianiu osób niepełnosprawnych
Współpraca z Lubelskim Forum Organizacji Osób Niepełnosprawnych - Sejmik Wojewódzki	MUP Lublin		2010	0	0	0	0	liczba zawartych umów	1	zrealizowane	Ustawa z dnia 20 kwietnia 2004r. o promocji zatrudnienia i instytucjach rynku pracy.
Umożliwienie zdobycia niezbędnego doświadczenia zawodowego osobom niepełnosprawnym	MOPR	organizacja państwowa	2010	50 000		50 000		liczba umów	2	zrealizowane	"Program działań na rzecz niepełnosprawnych mieszkańców Miasta Lublin w latach 2008 - 2013" Uchwała Nr 275/XVII/2008 Rady Miasta Lublin z dnia 21 lutego 2008 roku w sprawie uchwalenia "Programu ..." ze zmianami
								liczba osób	25		
Suma wydatków				4563571,90	3123621,00	50000	1389950,10				
Cel 2 Suma wydatków				29471440,57	15704641,00	11632050,67	2234740,10				

3.CEL GŁÓWNY		ORGANIZACJA DZIAŁAŃ WSPOMAGAJĄCYCH OSOBY ZAGROŻONE UZALEŻNIENIAMI ORAZ OSOBY UZALEŻNIONE I ICH RODZINY									
3.1 Cel szczegółowy		Intensyfikacja międzyinstytucjonalnych działań profilaktycznych oraz informacyjno- edukacyjnych dotyczących uzależnień									
Zadania	Realizowane działania	Realizator	Partnerzy	Przewidywany okres realizacji	Koszt działania	Źródła finansowania			Wskaźniki realizacji zadania	Nie zostało zrealizowane w 2010 roku (proszę wskazać powód)	Działanie realizowane w ramach programu uchwalonego przez Radę Miasta lub projektu (proszę wskazać nazwę)
						państwo	gmina	inne			
	Prowadzenie profilaktycznej działalności informacyjnej i edukacyjnej w zakresie rozwiązywania problemów alkoholowych i przeciwdziałania narkomanii, w tym m.in. realizacja profesjonalnych programów profilaktycznych, prowadzenie obozów, półkolonii, prowadzenie pozalekcyjnych zajęć sportowych, prowadzenie działań na rzecz dożywiania dzieci, realizacja przedsięwzięć profilaktycznych, lokalnych imprez, programów dla kierowców, szkoleń, konferencji	Wydział Zdrowia i Spraw Społecznych Urzędu Miasta Lublin	Organizacje pozarządowe, kościelne osoby prawne, jednostki miasta, podmioty gospodarcze, osoby indywidualne	2010 rok	2 124 829,67	0	2 124 829,67	0	liczba programów profilaktycznych/liczba osób 78/11614 liczba edycji zajęć sportowych/liczba dzieci 76/4000 liczba obozów i półkolonii/liczba dzieci 33/2000 liczba programów dla kierowców/liczba osób 3/934 liczba dzieci objętych dożywianiem z programem informacyjno - edukacyjnym 371 liczba przedsięwzięć profilaktycznych/liczba osób 10/500 liczba imprez profilaktycznych/liczba osób 27/13930 liczba działań środowiskowych/liczba osób 9/18000 liczba szkoleń, konferencji z zakresu profilaktyki problemów uzależnień od narkotyków 4/250 liczba programów profilaktyczno - interwencyjnych dla dzieci podejmujących zachowania ryzykowne/liczba osób 2/30 liczba programów profilaktycznych zrealizowanych przez placówki całodobowe 2	zrealizowano	Uchwała Nr 956/XXXVIII/2010 Rady Miasta Lublin z dnia 28 stycznia 2010 r.w sprawie Gminnego Programu Profilaktyki i Rozwiązywania Problemów Alkoholowych na rok 2010 oraz Uchwała Nr 955/XXXVIII/2010 Rady Miasta Lublin z dnia 28 stycznia 2010 r.w sprawie Gminnego Programu Przeciwdziałania Narkomanii

Realizacja programów profilaktycznych, adresowanych do dzieci, młodzieży i osób dorosłych	placówki opiekuńczo-wychowawcze	UM Lublin, MOPR D-POW, KO, organizacje pozarządowe	2005-2013	brak danych	brak danych	brak danych	brak danych	liczba dzieci i młodzieży objętych programami profilaktycznymi w placówkach całonocnych	38	zrealizowano	Program Wspierania Dzieci i Rodzin na terenie Lublina w latach 2008-2013 (Uchwała nr 302/XVIII/2008 Rady Miasta Lublin z dnia 13 marca 2008r)
								liczba programów profilaktycznych realizowanych przez placówki wsparcia dziennego	19		
								liczba dzieci i młodzieży objętych programami profilaktycznymi w placówkach wsparcia dziennego	402		
Lokalna kampania przeciwdziałania przemocy wobec osób starszych "Nie bądź objętny".	MOPR Lublin, Filia Nr 5	CAIRS, Spółdzielnia Mieszkanlowa "Nałkowskich", Rada Osiedla Nałkowskich, Towarzystwo Zapobiegania Patologiom Społecznym „Kuznia”, Stowarzyszenie AGAPE	2010-05-04 do 05-28	całkowity koszt projektu ponad 26.000 zł.		całkowity koszt projektu ponad 26.000 zł.	w tym sponsoning ze strony m.in.Zakładów Energetycznych, Zakładu Gazowniczego	I. osób I. Informacji	100 100	zrealizowano	brak programu
3.1.1. Sporządzanie diagnoz i podejmowanie działań profilaktycznych skierowanych na środowisko lokalne											
Suma wydatków				2282649,67	11200	2271649,67	0				
Realizacja programu profilaktycznego "Ja i moje otoczenie" w placówce specjalistycznej wsparcia dziennego	AGAPE CLUB	UM Lublin, MOPR D-POW, organizacje pozarządowe	2005-2013	177 805,00	0,00	54 341,00	123 454,00	liczba spotkań przeprowadzonych z rodzicami i opiekunami liczba rodziców i opiekunów uczestniczących w spotkaniach liczba osób objętych specjalistycznymi programami	6 25 81	zrealizowano	Program Wspierania Dzieci i Rodzin na terenie Lublina w latach 2008-2013 (Uchwała nr 302/XVIII/2008 Rady Miasta Lublin z dnia 13 marca 2008r)
Prowadzenie poradnictwa specjalistycznego i profilaktycznego skierowanego na środowisko rodzinne	CIK		od 2006					liczba rodzin korzystających z pomocy	1647	zrealizowano	brak programu
Prowadzenie zajęć indywidualnych i grupowych psychoedukacyjnych dla członków rodzin osób uzależnionych	CIK		od 2006					liczba uczestników	97	zrealizowano	brak programu
Prowadzenie zajęć grupowych dla osób, rodzin dotkniętych zaginięciem bliskiej osoby	Fundacja ITAKA	CIK	od 2008					liczba uczestników	39	zrealizowano	brak programu
poradnictwo profilaktyczne	Specjalistyczna Poradnia dla Rodzin		2010					liczba porad	322	zrealizowano	Program Wspierania Dzieci i Rodzin na terenie Lublina w latach 2008-2013 (Uchwała nr 302/XVIII/2008 Rady Miasta Lublin z dnia 13 marca 2008r)
kontrakty socjalne zawarte z	MOPR Lublin Filia 123.5		2010	brak				liczba osób, z którymi zawarto kontrakty	64		

	osobą uzależnioną od alkoholu								liczba kontraktów	62		zrealizowano	brak programu
	praca socjalna świadczona na rzecz rodzin dotkniętych problemem alkoholowym - informowanie o Instytucjach i organizacjach zajmujących się problemem uzależnień	MOPR Lublin	2010	brak					liczba osób, których dotyczy problem	1122		zrealizowano	brak programu
liczba rodzin									1049				
liczba osób w rodzinie									1258				
	praca socjalna świadczona na rzecz rodzin dotkniętych problemem uzależnienia od narkotyków - informowanie o instytucjach i organizacjach zajmujących się problemem uzależnień	MOPR Lublin	2010	brak					liczba osób, których dotyczy problem	19		zrealizowano	brak programu
liczba rodzin									19				
liczba osób w rodzinie									21				
	spotkania edukacyjno-informacyjne dla rodziców dzieci uczęszczających do Świetlicy Socjoterapeutycznej ul. Głębokka 11	MOPR	x	2010	x	x	x	x	liczba spotkań	4		zrealizowano	Gminny Program Profilaktyki i Rozwiązywania Problemów Alkoholowych
3.1.2. Podejmowanie działań profilaktycznych skierowanych na środowisko rodzinne	realizacja programu profilaktycznego i socjoterapeutycznego wśród uczestników świetlicy Socjoterapeutycznej ul. Głębokka 11	MOPR	x	2010	x	x	x	x	liczba dzieci	36		zrealizowano	Gminny Program Profilaktyki i Rozwiązywania Problemów Alkoholowych
Suma wydatków					177805	0	54341	123464					
3.1.3. Realizacja środowiskowych działań na rzecz ograniczenia spożycia alkoholu, w szczególności przez osoby nieletnie, w tym na rzecz egzekwowania zakazu sprzedaży alkoholu osobom nieletnim	Kontrola punktów sprzedaży i podawania napojów alkoholowych w zakresie przestrzegania przez sprzedawców zasad ich sprzedaży, przeprowadzanie interwencji w związku ze skargami mieszkańców oraz prowadzenie działań o charakterze informacyjno-edukacyjnym dla sprzedawców napojów alkoholowych	Komisja Rozwiązywania Problemów Alkoholowych	Straz Miejska, Poleja	2010 rok	bd	0	bd	0	liczba skontrolowanych punktów sprzedaży i podawania napojów alkoholowych	226		zrealizowano	Uchwała Nr 956/XXXVIII/2010 Rady Miasta Lublin z dnia 26 stycznia 2010 r. w sprawie Gminnego Programu Profilaktyki i Rozwiązywania Problemów Alkoholowych na rok 2010
Suma wydatków					0	0	0	0					
3.2. Cel szczegółowy		Tworzenie zintegrowanego systemu powiadomiania, reagowania i pomocy osobom w sytuacjach kryzysowych											
Zadania	Realizowane działania	Realizator	Partnerzy	Przewidywany okres realizacji	Koszt działania	Źródła finansowania			Wskaźniki realizacji zadania	Nie zostało zrealizowane w 2010 roku (proszę wskazać powód)	Działanie realizowane w ramach programu uchwalonego przez Radę Miasta lub projektu (proszę wskazać nazwę)		
						państwo	gmina	Inne					

Zawarto porozumienie o współpracy pomiędzy Aresztem Śledczym w Lublinie a MOPR Lublin w zakresie indywidualnych konsultacji udzielanych osadzonym podczas dyżurów pełnionych przez pracowników MOPR na terenie Aresztu. Poradnictwo dotyczyło zakresu wsparcia z systemu pomocy społecznej oraz świadczeń rodzinnych kierowanego do osadzonych i ich rodzin.	Areszt Śledczy	MOPR Lublin	luty-grudzień 2010r. z wyłączeniem m-cia lipca i sierpnia.	0	0	0	0	Liczba osadzonych, którzy skorzystali z konsultacji pracowników MOPR Lublin	23 osadzonych / 2 pracowników MOPR	zrealizowano	Porozumienie Aresztu Śledczego w Lublinie zawarte z MOPR Lublin w dniu 01 lutego 2010 r.
Zintegrowanie działań samorządów lokalnych, instytucji oraz organizacji pozarządowych na rzecz rozwoju przedsiębiorczości oraz przeciwdziałanie zjawiskom bezrobocia i dezintegracji społecznej poprzez rozwój społeczno-gospodarczy, edukację oraz aktywizację zawodową społeczności lokalnej. Powołanie Lubelskiego Partnerstwa na Rzecz Rozwoju Ekonomii Społecznej	Centrum Ekonomii Społecznej	Partnerstwo trójsektorowe: instytucje publiczne, przedsiębiorstwa i organizacje pozarządowe	2010	brak danych	0	0	0	liczba członków Lubelskiego Partnerstwa na Rzecz Rozwoju Ekonomii Społecznej	14 członków założycieli partnerstwa	zrealizowano	Podpisanie Deklaracji Ideowej 4 marca 2010 roku
Nawiązywanie kontaktów oraz współpracy z instytucjami i organizacjami w celu świadczenia efektywnej pomocy osobom i rodzinom w sytuacji kryzysowej	CIK							liczba instytucji/organizacji	40	zrealizowano	brak programu
Realizacja porozumienia - współpracy z policją "Szybka interwencja - skuteczna pomoc" w celu niesienia skutecznej i szybkiej pomocy w sytuacji zgłoszeń do Telefonu Zaufania wymagających natychmiastowej	CIK	KMP w Lublinie	2006 - nadal	0	0	0	0	liczba porozumień	1	zrealizowano	brak programu
Współpraca z policją w reagowaniu na zgłoszenia o przemoc domowej, realizacja Niebieskich Kart	CIK/MOPR	Policja	2006-nadal	0	0	0	0	liczba rodzin	113	zrealizowano	brak programu
Spotkania szkoleniowo-superwizyjne "Dziecko krzywdzone"	Specjalistyczna Poradnia dla Rodzin	Poradnia Profilaktyki i Terapii Rodzin, szkoły, Psycholog - Pedagog	2010	0	0	0	0	ilość spotkań	10	zrealizowano	Program Wsparcia Dzieci i Rodzin na terenie Lublina w latach 2008-2013 (Uchwała nr 302/XVIII/2008 Rady Miasta Lublin z dnia 13 marca 2008r)
								ilość uczestników	12		Program Wsparcia Dzieci i Rodzin na terenie Lublina w latach 2008-2013 (Uchwała nr 302/XVIII/2008 Rady Miasta Lublin z dnia 13 marca 2008r)
Szkolenie dotyczące pomocy dziecku i rodzinie doświadczającym przemocy	Specjalistyczna Poradnia dla Rodzin	szkoły, ośrodki zdrowia	2010	0	0	0	0	ilość spotkań	9	zrealizowano	Program Wsparcia Dzieci i Rodzin na terenie Lublina w latach 2008-2013 (Uchwała nr 302/XVIII/2008 Rady Miasta Lublin z dnia 13 marca 2008r)
								ilość uczestników	140		Program Wsparcia Dzieci i Rodzin na terenie Lublina w latach 2008-2013 (Uchwała nr 302/XVIII/2008 Rady Miasta Lublin z dnia 13 marca 2008r)
praca socjalna na rzecz rodzin z problemem przemocy w rodzinie i rodzin znajdujących się w sytuacji kryzysowej	MOPR Lublin	MOPR Lublin/CIK	2010	brak nakładów finansowych	0	0	0	liczba rodzin	126	zrealizowano	ustawa o pomocy społecznej

3.2.1. Budowanie sieci współpracy międzyinstytucjonalnej, w tym wypracowanie standardów reagowania i pomocy osobom w sytuacjach kryzysowych	Zespół Interdyscyplinarnej ds. Zapobiegania Patologii Społecznej	MOPR	Dyrekcja SP 52, pedagog (wychowawca) Lekarz rodzinny, psycholog z CAŚ, dzielnicy,	2010	0	0	0	0	0	I.spolkań zespołu	4	zrealizowano	ustawa o pomocy społecznej
										L.rodzin	6		
Suma wydatków					0	0	0	0	0				
3.2.2. Utworzenie Centrum Interwencji Kryzysowej jako miejsca integracji działań wszystkich służb dla kompleksowej pomocy osobom w sytuacji kryzysowej	Funkcjonowanie CIK	CIK MOPR		2006-2013						liczba udzielonych porad w kontakcie osobistym	4974	zrealizowano	brak programu
					979415	0	979415	0		w kontakcie telefonicznym	5709		
Suma wydatków					979415		979415						
3.3. Cel szczegółowy		Rozszerzenie działań w celu tworzenia systemu wsparcia dla członków rodzin z problemami uzależnień i przemocy oraz dla osób uzależnionych											
Zadania	Realizowane działania	Realizator	Partnerzy	Przewidywany okres realizacji	Koszt działania	Źródła finansowania			Wskaźniki realizacji zadania	Nie zostało zrealizowane w 2010 roku (proszę wskazać powód)	Działanie realizowane w ramach programu uchwalonego przez Radę Miasta lub projektu (proszę wskazać nazwę)		
						państwo	gmina	Inne					
3.3.1. Doskonalenie międzyinstytucjonalnego systemu reagowania i pomocy w przypadkach zaistnienia przemocy wobec dzieci	Współpraca z prokuraturą, policją, psychologami policyjnymi, specjalistami diagnozującymi przemoc seksualną wobec dzieci,	CIK	Policja, poradnia Psychoprofilaktyki Rodzin, Sąd, Prokuratura	2006-2013	0	0	0	0	liczba wspólnych interwencji	27	zrealizowano	brak programu	
	Współpraca ze szkołami i placówkami opiekuńczo-wychowawczymi	CIK	pedagodzy szkolni, przedstawiciele domów dziecka	2006 - 2013	0	0	0	0	liczba szkół i placówek współpracujących	5	zrealizowano	brak programu	
Suma wydatków					0	0	0	0					
Realizacja programów terapeutycznych i wspierających dla członków rodzin z problemami uzależnień	Realizacja programów terapeutycznych i wspierających dla członków rodzin z problemami uzależnień	MOPR organizacje pozarządowe	UM Lublin, poradnie specjalistyczne, policja, kuratorzy sądowi, pedagodzy, szkoły, rady osiedli, organizacje pozarządowe	2005-2013	brak danych	brak danych	brak danych	brak danych	liczba programów profilaktycznych	2	zrealizowano	Program Wsparcia Dzieci i Rodzin na terenie Lublina w latach 2008-2013 (Uchwała nr 302/XXIII/2008 Rady Miasta Lublin z dnia 13 marca 2008r.)	
									liczba programów terapeutycznych	2			
									liczba programów informacyjno-edukacyjnych	14			
	Funkcjonowanie w strukturach MOPR Lublin dwóch świetlic socjoterapeutycznych dla dzieci z rodzin z problemem alkoholowym	MOPR Lublin	brak	2010	77.925,03	0	GPPIRPA 74.999,99 +2.925,04	0	Liczba uczestników	50	zrealizowano	Uchwała Rady Miasta Lublin z dnia 26 stycznia 2010r. w sprawie Gminnego Programu Profilaktyki i Rozwiązywania Problemów Alkoholowych	
	Prowadzenie grup psychoedukacyjnych, terapeutycznych i wsparcia dla ofiar przemocy domowej	CIK		2006 - 2013	0	0	0	0	liczba uczestników	82	zrealizowano		
	Współpraca w organizacji szkoleń w zakresie problematyki uzależnień i przemocy	CIK		Poradnia okręgowa, MOPR, Lekarze Rodzinni, Fundacja Dzieci Niczyje, Wydział Zdrowia i Spraw Społecznych UM,	2006 - 2013	0	0	0	0	liczba uczestników	365	zrealizowano	
Współpraca z instytucjami i organizacjami pozarządowymi na rzecz członków rodzin z problemem uzależnienia i przemocy	CIK		Poradnia Leczenia uzależnień, STOP, Kontakt, Poradnia Psychoprofilaktyki Rodzin < MONAR,	2006 - 2013	0	0	0	0	liczba kontaktów w celu podjęcia współpracy na rzecz klientów	291	zrealizowano		

3.3.2. Rozszerzenie i doskonalenie systemu pomocy dla członków rodzin z problemami uzależnień i przemocy	Prowadzenie całonocnego Mieszkania Interwencyjnego	CIK		2006 - 2013					liczba osób przebywających	26	zrealizowano	
	Realizacja projektu Mobilny Interwent	CIK	Policja	2007-2013	0	0	0	0	ilość interwencji	16	zrealizowano	
	Prowadzenie całonocnego Telefonu Zaufania	CIK		2006 - 2013	0	0	0	0	ilość zgłoszeń	5709	zrealizowano	brak programu
	Świetlica Socjoterapeutyczna ul.Głęboka 11	MOPR	x	2010	37 500,00	x	37 500 - fundusze z GPPIRFA	x	liczba dzieci	30	zrealizowano	Gminny Program Profilaktyki i Rozwiązywania Problemów Alkoholowych
	Świetlica Socjoterapeutyczna Nr 2	MOPR Lublin		2010-01-01 2010-12-31	37 499,99 zł	0	37 499,99 zł	0	l. rodzin i. dzieci	18/ 26	zrealizowano	Gminny Program Profilaktyki i Rozwiązywania Problemów Alkoholowych
Suma wydatków				152924,03	0	152924,03						
3.3.3. Zwiększanie dostępności pomocy terapeutycznej i rehabilitacyjnej dla osób uzależnionych	Działania specjalistycznej placówki wsparcia dziennego na rzecz rodzin z problemem alkoholowym i ich dzieci	AGAPE CLUB	MOPR D-POW, Komisja Rozwiązywania Problemów Alkoholowych, służba zdrowia, organizacje pozarządowe, rady osiedli	2005-2013	0,00	0,00	0,00	0,00	liczba dzieci	56	zrealizowano	Program Wsparcia Dzieci i Rodzin na terenie Lublina w latach 2009-2013 (Uchwała nr 302/XVII/2008 Rady Miasta Lublin z dnia 13 marca 2008r.)
Suma wydatków				0	0	0	0					
Cel 3 Suma wydatków				3592993,7	11200	3458329,7	123464					

4. CEL GŁÓWNY		ORGANIZACJA KOMPLEKSOWYCH DZIAŁAŃ NA RZECZ DZIECI, OSÓB I RODZIN ZAGROŻONYCH WYKLUCZENIEM SPOŁECZNYM										
4.1. Cel szczegółowy		Wzmocnienie i stymulacja do pozytywnego działania dysfunkcyjnych środowisk rodzinnych potrzebujących wsparcia										
Zadania	Realizowane działania	Realizator	Partnerzy	Przewidywany okres realizacji	Koszt działania	Źródła finansowania			Wskaźniki realizacji zadania		Nie zostało zrealizowane w 2010 roku (proszę wskazać powód)	Działanie realizowane w ramach programu uchwalonego przez Radę Miasta lub projektu (proszę wskazać nazwę)
						państwo	gmina	inne				
	Przekazywanie żywności placówkom, instytucjom oraz organizacjom pozarządowym świadczącym usługi na rzecz osób bezdomnych, samotnych, bezrobotnych, dzieciom z rodzin patologicznych.	Lubelski Bank Żywności	MOPR DPSIOW	2010	75 000	0	75 000	0	liczba organizacji	55	zadanie zostało zrealizowane	Program współpracy Miasta Lublin z organizacjami pozarządowymi oraz podmiotami, o których mowa w art. 3 ust. 3 ustawy o działalności pożytku publicznego i o wolontariacie na rok 2010
	Prowadzenie poradnictwa psychologiczno - pedagogicznego i prawnego dla rodzin	MOPR Lublin	UM Lublin, policja, kuratorzy sądowi, parafie, organizacje wyznaniowe, organizacje pozarządowe, rady osiedli, wolontariat	2005-2013	brak danych	brak danych	brak danych	brak danych	liczba ośrodków adopcyjno - opiekuńczych	1	zrealizowano	
	Działania specjalistycznej placówki wsparcia dziennego	Domostwo Amigonianskie	UM Lublin, MOPR D-POW, organizacje pozarządowe	2008 - 2013	325 551,07	0 000,00	236 255,00	81 296,07	liczba rodzin objętych pomocą	402	zrealizowano	Program Wsparcia Dzieci i Rodzin na terenie Lublina w latach 2008-2013 (Uchwała nr 302/XVII/2008 Rady Miasta Lublin z dnia 13 marca 2008r)
	Wsparcie zadania publicznego w ramach programu „Dystrybucja żywności dla najsłabszej ludności Unii Europejskiej PEAD 2010” na rzecz osób i rodzin dotkniętych ubóstwem zamieszkujących na terenie Miasta Lublin	Polski Komitet Pomocy Społecznej Zarząd Okręgowy w Lublinie	MOPR Lublin	Maj-grudzień 2010r.	98736,52	0	50000	48736,52	liczba dzieci	32	zrealizowano	
	Współuczestnictwo w akcji „Pomóż dzieciom przetrwać zimą”	Radio Lublin	MOPR Lublin, organizacje pozarządowe, placówki oświatowe, urzędy, organizacje wyznaniowe	Lистопад-грудzień 2010r.	brak danych	0	0	0	liczba odbiorców programu	1.444 osoby m-cznie	zrealizowano	zlecenie do realizacji zadania podmiotowi wyłonionemu w drodze konkursu na mocy umowy cywilnoprawnej
	Pośrednictwo w rekrutacji beneficjentów akcji „Pedaruj zdrowie”	Fundacja „Dbam o Zdrowie” Polska Grupa Farmaceutyczna S.A. Orax Polpharma S.A.	MOPR Lublin	2010-2011	brak danych	0	0	0	liczba odbiorców programu	360	zrealizowano	Akcja „Pedaruj zdrowie”
	Funkcjonowanie Specjalistycznej Poradni dla Rodzin	Specjalistyczna Poradnia dla Rodzin MOPR		2010	399805	0	399805	0	liczba objętych pomocą rodzin	1191	zrealizowano	
	Prowadzenie działalności Centrum Aktywności Środowiskowej przy ul. A. Grygowej 4B	MOPR, CAŚ	Komenda Powiatowa Policji w Lublinie - Sekcja Prewencji - Zespół do Spraw Nieletnich i Patologii, VI Komisariat Policji w Lublinie, Komenda Wojewódzka Państwowej Straży Pożarnej w Lublinie, Straż Miejska Miasta Lublin, Stowarzyszenie Centrum Wolontariatu, IV Zespół Kuratorskiej Służby Sądowej do Wykonywania Orzeczeń w Sprawach Rodzinnych i Nieletnich, II Zespół Kuratorskiej Służby Sądowej do Wykonywania Orzeczeń w Sprawach Karnych, Pedagogzy Szkolni: Szkoły Podstawowej Nr 27 ul. Kresowa 1, Szkoły Podstawowej Nr 31 ul. Lotnicza 1, Gimnazjum Nr 14 ul. Pogodna 1B, Gimnazjum nr 15 ul. Elektryczna 51	01.2010-2013	578 300,00	0	578 300,00	0	liczba dzieci z decyzjami kierującymi do CAS/liczba osób korzystających ze wszystkich form wsparcia CAS	63/107	zrealizowano	Program Wsparcia Dzieci i Rodzin na terenie Lublina w latach 2008-2013 (Uchwała nr 302/XVII/2008 Rady Miasta Lublin z dnia 13 marca 2008r)
									liczba osób uczesniczących w Programie Aktywności Lokalnej	30		Projekt systemowy "Człowiek inwestycją w społeczeństwo" - Program Aktywności Lokalnej

Zespół okresowej oceny sytuacji dziecka		Kurator rodzinny, kurator Kariny, Policja, pracownik socjalny, pedagodzy szkolni	01.2010-2013					liczba spotkań zespołu	4		brak programu
Wizyta Studyjna uczestników Seminarium na temat realizacji Programów Aktywności Lokalnej MOPR Lublin		Stowarzyszenie Centrum Wspierania Aktywności Lokalnej CAL Warszawa ul. Podwale 13	11.2010	0	0			liczba uczestników	15		brak programu
Poradnictwo specjalistyczne-rodzinne prowadzone przez pracowników socjalnych	MOPR Lublin Filia Nr 1	brak	2005-2013	0	0	0	0	liczba rodzin	30		
Akcja pomóż dzieciom przetrwać zimą	Radio Lublin	Filia nr 3 MOPR	2010	x	x	x	x	liczba osób w rodzinach	69	zrealizowane	
Praca socjalna z rodziną niewydolną wychowawczą w oparciu o kontrakt socjalny	MOPR.F- 2	Filia nr 3 MOPR Jednostka, Przedszkole, Pedagogdy Szkolni, Świetlice Środowiskowe i Terapeutyczne, Placówki Leczenia Uzależnień, Punkty	2010	brak	0	0	0	liczba rodzin	100		
4.1.1. Budowanie sieci wsparcia dla rodzin wielorodzinnych	MOPR.F-2	BPS23 Jagielly 16, SP Nr 52 społeczność lokalna os.felin	2010	brak	0	0	0	liczba dzieci	295	zrealizowane	
Festyn rodzinny " Rodzina Felina"	MOPR.F-2	BPS23 Jagielly 16, SP Nr 52 społeczność lokalna os.felin	2010	brak	0	0	0	liczba kontraktów:2		zrealizowane	
Suma wydatków				1477392,59	8000	1339360	130032,59	liczba uczestników festynu: ok. 300		zrealizowane	brak
								liczba rodzin:168 i dzieci 220		zrealizowane	
Realizacja programu wychowawczo - resocjalizacyjnego	specjalistyczne placówki wsparcia dziennego	UM Lublin, MOPR D-POW, organizacje pozarządowe	2005-2013	brak danych	brak danych	brak danych	brak danych	liczba dzieci	110	zrealizowane	Program Wsparcia Dzieci i Rodzin na terenie Lublina w latach 2008-2013 (Uchwała nr 302/XVIII/2008 Rady Miasta Lublin z dnia 13 marca 2008r)
Praca z rodzinami wieloproblemowymi								liczba rodzin	95	zrealizowane	
Spotkania integracyjne dla rodzin biologicznych i zastępczych	Specjalistyczna Paradnia dla Rodzin MOPR	brak	od 2005	0	0	0	0	liczba uczestników	23	zrealizowane	Program Wsparcia Dzieci i Rodzin na terenie Lublina w latach 2008-2013 (Uchwała nr 302/XVIII/2008 Rady Miasta Lublin z dnia 13 marca 2008r)
Spotkania integracyjne dla rodzin utworzonych przez byłych wychowanków domów dziecka	Specjalistyczna Paradnia dla Rodzin MOPR	brak	od 2005	0	0	0	0	liczba spotkań	2	zrealizowane	
Festyn integracyjny "Powitanie wakacji"	FILIA NR 3 MOPR	Placówka wsparcia Dziennego "Jutrzenka"	05.2010	x	x	x	x	liczba uczestników	100	zrealizowane	Program Wsparcia Dzieci i Rodzin na terenie Lublina w latach 2008-2013 (Uchwała nr 302/XVIII/2008 Rady Miasta Lublin z dnia 13 marca 2008r)
Festyn rodzinny "Dzień Węgliana"	FILIA NR 3 MOPR	Stowarzyszenie "Węgliń Północny"	06.2010	x	x	x	x	liczba spotkań	6	zrealizowane	
Festyn Rodzinny	MOPR Lublin, Filia Nr 5, Spółdzielnia Mieszaniowa Naikowickich, Stowarzyszenie Rodzin Katolickich, Zarząd Działnicy Wroclków, Gimnazjum Nr 3, Szkoła Podstawowa Nr 30,	Towarzystwo Zapobiegania Patologiom Społecznym „Kuznia”, Klub Osiedlowy „Źródło"	maj-10	bez nakładów finansowych	0	0	0	liczba uczestników	x	zrealizowane	
Festyn Osiedlowy połączony z obchodami 600 lecia Elby pod Grunwaldem	MOPR Lublin, Filia Nr 5, Świetlica Sejoterapeutyczna Nr 2		cze-10	bez nakładów finansowych	0	0	0	liczba spotkań	x	zrealizowane	
Festyn rodzinny " Rodzina Felina"	MOPR.F-2	SPS23 Jagielly 16, SP Nr 52 społeczność lokalna os.felin	2010	brak	0	0	0	liczba kontraktów	300	zrealizowane	
		SPS 12, Centrum						liczba rodzin/ i.dzieci	168/220	zrealizowane	
								liczba uczestników	100		

4.2.1. Utworzenie wielosektorowego programu zapobiegającego marginalizacji dzieci	Funkcjonowanie słowni w CAŚ		Wolontariat MOPR						liczba osób	58		
	Zajęcia sportowe na boisku CAŚ								liczba osób	45		
	Zajęcia sportowe na terenie miasta (sala gimnastyczna gimnazjum nr 15, hala sportowa KS "Start", klub sportowy "PACO")		gimnazjum nr 15, klub sportowy "PACO", KS "START"						liczba osób	20		
	Zajęcia modelarskie w CAŚ		APM Model - sklep modelarski		4000		4000		liczba osób	12		
	Rozszerzenie współpracy z kuratorami i sądem rodzinnym	MOPR Lublin Filia Nr 1	kuratorzy sądowi, Sąd Rodzinny	2005-2013	0	0	0	0	liczba rodzin	57	zrealizowano	brak programu
									liczba dzieci	156		
	kierowanie do świetlic	MOPR Lublin Filia Nr 1	organizacje pozarządowe prowadzące świetlice dla dzieci	2005-2013	0	0	0	0	liczba świetlic	8	zrealizowano	brak programu
									liczba rodzin	33		
									liczba dzieci skierowanych do świetlic	57		
	Suma wydatków					3975193,02	1256426,02	1436809	1201956			
	akcja "Bezpieczna droga"	szkoły podstawowe prowadzone przez miasto Lublin		rok 2010	774 208,09		774 208,09		ilość szkół realizujących zadanie	25		brak
	zakup pomocy dydaktycznych do miejsc zabaw w szkołach w ramach programu "Radosna szkoła"	szkoły podstawowe prowadzone przez miasto Lublin		rok 2010	129 159,50	95 987,00	0,00	33 172,50 *wkład rzeczowy	ilość szkół realizujących zadanie	8		Rządowy Program wspierania w latach 2009 - 2014 organów prowadzących w zapewnieniu bezpiecznych warunków nauki, wychowania i opieki w klasach I-II szkół podstawowych i ogólnokształcących szkół muzycznych I stopnia "RADOSNA SZKOŁA"
	zakup pomocy dydaktycznych do miejsc zabaw w szkołach w ramach programu "Radosna szkoła"	Zespół Szkół nr 4, SOSW dla Dzieci i Młodzieży Niesłyszącej i Słabosłyszącej, Szkoła Podstawowa przy Pogotowiu Opiekunów		rok 2010	24 907,30	17 978,00	0,00	6 929,30 *wkład rzeczowy	ilość szkół realizujących zadanie	3		
	utworzenie szkolnych placów zabaw	Szkoła Podstawowa nr 7		rok 2010	175 924,00	87 952,00	87 952,00	0	ilość szkół realizujących zadanie	1		
	zwrot kosztów utworzenia szkolnych placów zabaw	Zespół Szkół Ogólnokształcących nr 4 (SP nr 44)		rok 2010	84 719,64	42 359,82	42 359,82	0	ilość szkół realizujących zadanie	1		
	dowieżenie uczniów do szkół	szkoły i placówki prowadzone przez miasto Lublin		rok 2010	748 090,75	0,00	748 090,75	0	ilość jednostek realizujących zadanie	30	brak	
4.2.2. Zapewnienie uczniom bezpiecznych warunków do zdobywania wiedzy i umiejętności oraz harmonijnego rozwoju intelektualnego, moralnego, społecznego i fizycznego	zakup strojów sportowych na zajęcia z wychowania fizycznego dla dzieci pochodzących ze społeczności romskiej	Gmina Lublin (OW)		rok 2010	8 246,00	7 500,00	746,00	0	ilość uczniów korzystających z pomocy	28		Program na rzecz społeczności romskiej
	zakup przyborów szkolnych dla uczniów romskich uczących się w lubelskich szkołach	Gmina Lublin (OW)		rok 2010	4 657,40	4 657,40	0,00	0	ilość uczniów korzystających z pomocy	29		Program na rzecz społeczności romskiej
	zakup podręczników szkolnych dla uczniów romskich uczących się w lubelskich szkołach	Gmina Lublin (OW)		rok 2010	9 050,24	9 050,24	0,00	0	ilość uczniów korzystających z pomocy	29		Program na rzecz społeczności romskiej
	opłacenie zajęć sportowo-rekreacyjnych dla dzieci romskich	Gmina Lublin (OW)		rok 2010	5 040,00	4 788,00	252,00	0,00	ilość uczniów korzystających z pomocy	12		Program na rzecz społeczności romskiej
	terapia pedagogiczna	Specjalistyczna Poradnia dla Rodzin MOPR		2010	0	0	0	0	liczba sesji	370	zrealizowano	Program Wspierania Dzieci i Rodzin na terenie Lublina w latach 2008-2013 (Uchwała nr 302/XVIII/2008 Rady Miasta Lublin z dnia 13 marca 2008r)
								liczba uczestników	40	zrealizowano		

Suma wydatków					1964002,92	270282,46	1653618,66	40101,8				
4.2.3. Profilaktyka zagrożeń i promocja prawidłowego rozwoju psychofizycznego dzieci	Promowanie zdrowego i higienicznego trybu życia we współpracy z placówkami opiekuńczo-wychowawczymi i szkołami	placówki opiekuńczo-wychowawcze wsparcia dziennego	MOPR Lublin, UM Lublin, szkoły, policja, Straż Miejska, organizacje pozarządowe, wolontariat	2005-2013	brak danych	brak danych	brak danych	brak danych	liczba placówek promujących	35	zrealizowano	Program Wsparcia Dzieci i Rodzin na terenie Lublina w latach 2008-2013 (Uchwała nr 302/XVIII/2008 Rady Miasta Lublin z dnia 13 marca 2008r)
	Prowadzenie akcji oświatowych dzieci na temat zagrożeń czyhających na nie w otoczeniu i sposobach ich unikania								liczba dzieci	1507		
	Promowanie umiejętności prospołecznych dzieci poprzez wykształcanie zachowań agresywnych - programy radzenia sobie z agresją								liczba programów na temat radzenia sobie z agresją	3		
	Realizacja programów wzmacniających rozwój psychofizyczny dzieci	placówki opiekuńczo-wychowawcze wsparcia dziennego	MOPRO-POW, UM Lublin, organizacje pozarządowe, wolontariat	2005 - 2013	214 221,00	11 200,00	3 000,00	200 021,00	liczba programów	30	zrealizowano	
									liczba dzieci	974		
	zajęcia sportowo-rekreacyjne w szkołach	szkoły prowadzone przez miasto Lublin		rok 2010	1 592 461,49	195 000,00	1 397 461,49	0	liczba szkół realizujących zadanie	75	zrealizowano	brak
	"ART" - trening umiejętności społecznych	MOPR CAŚ	brak	01.2010-2013	brak możliwości określenia dokładnej kwoty	0	brak możliwości określenia dokładnej kwoty	0	liczba dzieci	9	zrealizowani	brak programu
	Zajęcia z socjoterapii								liczba dzieci	20		
	Indywidualne poradnictwo psychologiczne								liczba osób	25		
	Indywidualne poradnictwo pedagogiczne								liczba osób	50		
Indywidualne i grupowe wsparcie udzielane przez 15 Wolontariuszy MOPR	Wolontariat MOPR			01.2010-2013					liczba dzieci	42		
Suma wydatków				1006682,48	206200	1400461,49	200021					
Organizowanie imprez i czasu wolnego dzieciom i młodzieży pochodzącym z rodzin patologicznych w celu zapobieżenia ich degradacji społecznej	placówki opiekuńczo-wychowawcze, UM Lublin	MOPRO-POW, szkoły, uczelnie wyższe, organizacje wyznaniowe, parafie, organizacje młodzieżowe, organizacje pozarządowe, rady osiedli, wolontariat	2005-2013	2 471 697,00	0,00	1 189 709,00	1 281 958,00	liczba placówek wsparcia dziennego	25	zrealizowano	Program Wsparcia Dzieci i Rodzin na terenie Lublina w latach 2008-2013 (Uchwała nr 302/XVIII/2008 Rady Miasta Lublin z dnia 13 marca 2008r)	
								liczba dzieci korzystających ze zorganizowanego czasu wolnego w placówkach wsp. dziennego	1054			
								liczba dzieci i młodzieży uczestniczących w zorganizowanych imprezach	2377 (w tym 1 054 wychowanków placówek)			
Współpraca z Kuratorium Oświaty w Lublinie w zakresie organizacji wypoczynku letniego dzieci i młodzieży z rodzin dysfunkcyjnych	Kuratorium Oświaty w Lublinie	MOPR Lublin, biura podróży	2010 r.	brak danych	brak danych	0	0	liczba dzieci z placówek wsparcia dziennego objętych dożywianiem w okresie wakacji	316	zrealizowano	Program Ministerstwa Edukacji Narodowej	
								Liczba uczestników wyjazdu (dzieci w wieku 7-15 lat, osiągające dobre wyniki w nauce oraz nie sprawujące problemów wychowawczych)	192	zrealizowano		

Ogólnodostępne, otwarte zajęcia z zakresu edukacji kulturalnej dla dzieci i młodzieży prowadzone podczas ferii, wakacji oraz w ramach działalności całorocznej przez domy i kluby kultury lubelskich spółdzielni mieszkaniowych	Lubelskie spółdzielnie mieszkaniowe: LSM, SM „Czechów”, SM „Czuby”, RSM „Motor”, PSM „Kolejarz”, SM, im. W. Z. Natkowskich (11 domów i klubów kultury)	Rady Dzielnice i Rady Osiedli, NGO, Policja, NBP, placówki oświatowe (przedszkola, szkoły), instytucje kultury (Teatr Muzyczny, Teatr im. H. Ch. Andersena, MBP im. H. Łopacińskiego, Muzeum Wsi Lubelskiej)	Styczeń-grudzień	249 500	0	249 500	0	liczba zorganizowanych imprez (w tym: zajęcia i konkursy tematyczne w placówkach, warsztaty edukacyjne i artystyczne, imprezy plenerowe, wycieczki, festiwale, przeglądy, festyny, spotkania autorskie, wystawy, projekcje filmowe, wizyty w instytucjach kultury) Liczba uczestników: ok 15 000	ok. 600	zrealizowano	W ramach zadania „upowszechnianie kultury i sztuki” w budżecie Miasta Lublin na 2010 r. - prowadzenie zajęć kulturalnych w domach i klubach kultury na podstawie umów zawartych ze spółdzielniami mieszkaniowymi w trybie zamówienia z wolnej ręki
								liczba uczestników imprez	ok. 15 000		
Organizacja zajęć z zakresu edukacji kulturalnej przez organizacje pozarządowe i parafie, instytucje kultury	organizacje pozarządowe	instytucje kultury, placówki oświatowe		123 000	0	123 000	0	liczba imprez (w tym: festyn, przedsięwzięcia edukacyjno-integracyjne, zajęcia z zakresu edukacji kulturalnej, przegląd, promocja młodych talentów, warsztaty, al. koncert	14		Działania w ramach programu współpracy Miasta Lublin z organizacjami pozarządowymi oraz z podmiotami, o których mowa w art. 3 ust. 3 ustawy o działalności pożytku publicznego i o wolontariacie. W ramach zadania „upowszechnianie kultury i sztuki” (inicjatywy kulturalne wzbogacające ofertę Lublina – miasta kandydującego do tytułu ESK 2016 i inicjatywy kulturalne o charakterze lokalnym) w budżecie Miasta Lublin na 2010 r. - oferty wybrane w drodze otwartego konkursu ofert
								liczba organizatorów imprez	13		
								liczba uczestników imprez	14 400		
Organizacja akcji „Lato w mieście” przez organizacje pozarządowe	Towarzystwo Nowa Kuznia” Stowarzyszenie Społeczno-Kulturalne „Sławinek” Stowarzyszenie Promocji Kultury na Rzecz Środowisk Lokalnych i Osób Niepełnosprawnych „Dziesiąta”	instytucje kultury, placówki oświatowe	Lipiec-sierpień	11 000	0	11 000	0	liczba imprez (w tym: zajęcia i konkursy tematyczne w placówkach, warsztaty edukacyjne i artystyczne, imprezy plenerowe, wycieczki, festiwale, przeglądy, festyny, spotkania autorskie, wystawy, projekcje filmowe, wizyty w instytucjach kultury) Liczba organizatorów: 3	6		Działania w ramach programu współpracy Miasta Lublin z organizacjami pozarządowymi oraz z podmiotami, o których mowa w art. 3 ust. 3 ustawy o działalności pożytku publicznego i o wolontariacie. W ramach zadania „upowszechnianie kultury i sztuki” (inicjatywy kulturalne o charakterze lokalnym) w budżecie Miasta Lublin na 2010 r. - oferty wybrane w drodze otwartego konkursu ofert
								liczba organizatorów imprez	3		
								liczba uczestników	275		
Zorganizowanie spotkania okolicznościowego z okazji Dnia Babci i Dziadka		brak	01.2010	brak możliwości określenia dokładnej kwoty	0	brak możliwości określenia dokładnej kwoty		liczba osób	46		
Zajęcia taneczne		Lubelskie Centrum Inicjatyw Tanecznych	02.-12.2010	8400		8400		liczba dzieci	35		
Bal Walentynkowy		Filia Dzielnicznego Domu Kultury „Bronowice”	02.2010					liczba dzieci	60		
Bal Karnawałowy		brak	02.2010					liczba dzieci	45		
Wycieczka do Teatru Lalki i Andersena		brak	02.2010					liczba dzieci	10		

realizacja programu zajęć „Informatyka dla każdego” rozwijających zainteresowania informatyczne	MOPR CAŚ	brak	02.2010	brak możliwości określenia dokładnej kwoty	brak możliwości określenia dokładnej kwoty		liczba dzieci	18	zrealizowano	brak programu	
zajęcia sportowe na lodowisku i basenie MOSiR		MOSiR	02.2010				liczba osób	43			
Udział w przeglądzie recytatorskim i konkursie literackim		Dzielnicy Dom Kultury „Bronowice”	03.2010				liczba osób	5			
Spotkanie Wielkanocne dla mieszkańców bloków socjalnych		Straż Miejska Miasta Lublin, Komenda Wojewódzka Państwowej Straży Pożarnej w Lublinie, Komenda Miejska Policji w Lublinie, Lubelskie Centrum Wolontariatu, Wolontariat MOPR	03.2010				liczba dzieci	35			
Zorganizowanie Dnia Matki		brak	05.2010	liczba osób	55						
IV Festyn Rodzinny "Razem do łąki" - działanie o charakterze środowiskowym wpisane w Program Aktywności Lokalnej		Honorowy Patronat Przewodniczącego Rady Miasta P. Piłna Kowalczyka, Komenda Miejska Policji w Lublinie - Sekcja Prewencji, VI Komisariat Policji w Lublinie, Komenda Wojewódzka Państwowej Straży Pożarnej w Lublinie, Straż Miejska Miasta Lublin, Stowarzyszenie Centrum Wolontariatu, Wolontariat MOPR, Restauracja "Café de la Ville"	06.2010	3000 i sponsorzy	0	3000	sponsorzy	liczba osób			500
Występ grupy tanecznej z CAŚ w Ekoparku Rodzinnym nad Zalewem Zemborzyskim		brak	05.2010					liczba dzieci			15
Przygotowanie i realizacja wakacyjnej oferty programowej dla dzieci i młodzieży uczestników grup wsparcia		MOSiR-Słoneczny Wrotek, AquaPark - Uniwersytet Przyrodniczy, Muzeum Wal Lubelskiej, 3 Jednostka Ratowniczo-Gaśnicza Państwowej Straży Pożarnej ul. Melanomiczna, Teatr im. H.	07-08.2010	0	0	0		liczba dzieci			81
Opracowanie i realizacja dwóch projektów socjalnych na wycieczkę: Jurapark w Białowieży oraz minizoo w Lecznowie		brak	07-08.2010	4060	0	4060	0	liczba dzieci			49
Uczestnictwo w zabawie z okazji Mikołajek		Urząd Miasta Lublin, Wydział Zdrowia i Spraw Społecznych	12.2010	350	0	350	0	liczba dzieci			48
IV Spotkanie Opiekawo "Bądźmy Razem" - działanie o charakterze środowiskowym wpisane w Program Aktywności Lokalnej	Komenda Miejska Policji w Lublinie - Sekcja Prewencji, VI Komisariat Policji w Lublinie, Komenda Wojewódzka Państwowej Straży Pożarnej w Lublinie, Straż Miejska Miasta Lublin	12.2010	1000 zł oraz sponsorzy	0	1000,00	sponsorzy	liczba osób	150			
Spektakl teatralny "Przecinek i kropka"	MOPR Lublin Filia Nr 1	Teatr Lalki i Aktora	II 2010	0	0	0	wkład własny organizacji	liczba dzieci	45		
Spektakl teatralny "Trzy świnki"	MOPR Lublin Filia Nr 1	Teatr Lalki i Aktora	II 2010	0	0	0	wkład własny organizacji	liczba dzieci	52		
Spektakl teatralny "Pienio"	MOPR Lublin Filia Nr 1	Teatr Lalki i Aktora	II 2010	0	0	0	wkład własny organizacji	liczba dzieci	20		
Zabawa choinkowa "Karnawał z Mikołajem"	MOPR Lublin Filia 1	sponsorzy	I 2010	0	0	0	sponsorzy	Liczba dzieci	102		

Festyn środowiskowy rodzinny "Żyj trzeźwo i zdrowo na wesoło i sportowo"	MOPR Lublin Filia 1	Szkoła Podstawowa Nr 14 Al. Warszawska 84, Lubelskie Towarzystwo KościuszKowskie	VI 2010	0	0	0	wkład własny organizacji	liczba dzieci	23		
Impreza integracyjna obywateli "Blżej siebie moja rodzina, mój azyl. Bezpieczny powrót do szkoły"	MOPR Lublin Filia 1	Towarzystwo Przyjaciół Dzieci	VIII 2010	0	0	0	sponsorzy	liczba dzieci	162		
Festyn rodzinny w Parafii P.W. Bł. Biskupa Władysława Gerała	MOPR Lublin Filia Nr 1	Parafia P.W. Bł. Biskupa Władysława Gerała	VI 2010	0	0	0	wkład własny organizacji	liczba dzieci	42		
Projekt "Rodzina bliżej natury"	MOPR Lublin Filia Nr 1	sponsorzy	V 2010	0	0	0	sponsorzy	liczba dzieci	20		
Festyn edukacyjny dzielnicy Śródmieście w ramach realizacji projektu "Pasja ludzi"	MOPR Lublin Filia Nr 1	Rada Dzielnicy Śródmieście	VI 2010	0	0	0	sponsorzy	liczba dzieci	135		
Wolontariat	MOPR Lublin Filia Nr 1	brak	2006-2013	brak danych	0	0	0	liczba wolontariuszy	5		
								liczba dzieci objętych wolontariatem	13		
Zabawa karnawałowa	FILIA NR 3 MOPR	Politechnika Lubelska	01.2010	x	x	x	x	liczba dzieci	9	zrealizowano	x
Projekt socjalny "Paczka pełna słodyczy"	FILIA NR 3 MOPR	prywatni sponsorzy	02.2010	x	x	x	x	liczba dzieci	10	zrealizowano	x
Projekt socjalny "Mikołajki 2010"	FILIA NR 3 MOPR	Akcja Katolickie Rodzin przy Parafii pw. Św. Rodziny	12.2010	x	x	x	x	liczba dzieci	31	zrealizowano	x
Projekt socjalny "Gwiazdka Miła"	FILIA NR 3 MOPR	KidsClub Centrum Rozrywki i Rekreacji dla dzieci, SKOK, firma cuklarnicza "Solidarność", hurtownia "Darant", hurtownia zabawek i artykułów szkolnych "Penix", LSS, KSC - fabryka cukierków Pszczołka, Sklep paplerniczy ul. Wallenroda 7, Kiosk ul. Wallenroda, apteka "Dbam o Zdrowie", osoby prywatne	12.2010	x	x	x	x	liczba dzieci	28	zrealizowano	x
Zabawa Mikołajkowa	FILIA NR 3 MOPR	Przedszkole nr 33, Agencja Artystyczna	12.2010	x	x	x	x	liczba dzieci	36	zrealizowano	x
Akcje, imprezy okolicznościowe (zabawa choinkowa, Mikołajki, kolonie, półkolonie, październik)	MOPR Lublin	Prywatne Gimnazjum i Liceum im. I. J. Paderewskiego; Kolegium Pracowników Służb Społecznych; Dzielnicowy Dom Kultury ABC SM Czechów, Poradnia Psychologiczna – Pedagogiczna nr 2;	2010	0	0	0	0	liczba dzieci uczestniczących	62	zrealizowano	x
Międzypokoleniowe Spotkanie Wigilijne	MOPR Lublin, Świetlica Socjoterapeutyczna Nr 2	MOPR	gru-10	brak nakładów finansowych	0	0	0	l. rodzin i. dzieci	11 38	zrealizowano	
Półkolonie letnie	Stowarzyszenie Promocji kultury na rzecz brzd. lokalnych i osób niepełnospr. "Dzięsiąta"	MOPR	lip-10	brak nakładów finansowych	0	0	0	l. rodzin i. dzieci	5 9	zrealizowano	

Zadania	Realizowane działania	Realizator	Partnerzy	Przewidywany okres realizacji	Koszt działania	Źródła finansowania			Wskaźniki realizacji zadania	Nie zostało zrealizowane w 2010 roku (proszę wskazać powód)	Działanie realizowane w ramach programu uchwalonego przez Radę Miasta lub projektu (proszę wskazać nazwę)	
						państwo	gmina	inne				
4.2.4. Zapobieganie degradacji społecznej dzieci i młodzieży poprzez organizowanie czasu wolnego	Śniadanie Wielkanocne	MOPR Lublin, Filia Nr 5 Świątlica Socjoterapeutyczna Nr 2, SPS Nr 5	MOPR	kwi-10	brak nakładów finansowych	0	0	0	l. rodzin l. dzieci	12 14	zrealizowano	
	Spotkanie oplatkowe dzieci oraz ich rodziców	MOPR Lublin, Filia Nr 5 Świątlica Socjoterapeutyczna Nr 2, SPS Nr 5	Zespół Szkół Nr 17	gru-10	brak nakładów finansowych	0	0	0	l. rodzin l. dzieci	11 22	zrealizowano	ustawa o pomocy społecznej
Suma wydatków					3003413	0	1657603	1345610				
4.3. Cel szczegółowy												
Stworzenie sieci wsparcia dla młodzieży zagrożonej wykluczeniem społecznym												
	Rozwijanie zainteresowań dzieci i młodzieży	placówki opiekuńczo-wychowawcze, UM Lublin			brak danych	brak danych	brak danych	brak danych	liczba imprez zorganizowanych przez placówki opiekuńczo-wychowawczych	445		
	Współpraca wolontariuszy z placówkami opiekuńczo-wychowawczymi (rozszerzenie opieki, wsparcie wychowawców, organizowanie kół zainteresowań, rozwijanie indywidualnych zdolności dzieci)	placówki opiekuńczo-wychowawcze, UM Lublin	wolontariusze	2010	bez nakładów finansowych	0,00	0,00	0,00	liczba młodzieży uczestniczącej w zorganizowanych imprezach	2377		Program Wsparcia Dzieci i Rodzin na terenie Lublina w latach 2008-2013 (Uchwała nr 302/XVII/2008 Rady Miasta Lublin z dnia 13 marca 2008r)
	Monitoring przebiegu realizacji projektu Centrum Języków Obcych – nauka języków obcych uczniów w wieku 15-19 lat z lubelskich szkół oraz ocena efektów podjętych działań edukacyjno-wychowawczych	O.K. Centrum Języków Obcych	MOPR Lublin	Wrzesień 2009r. - lipiec 2010r.	brak danych	0	0	EFS	liczba uczniów zakwalifikowanych i biorących udział w projekcie	136	zrealizowano	Realizacja projektu „Aktywna młodzież szansą dla regionu”
	utrzymanie kompleksu sportowego "Moje Boisko - Orlik 2012" - utrzymanie boisk	Szkoła Podstawowa nr 40, Szkoła Podstawowa nr 42, Gimnazjum nr 14, Zespół Szkół Ogólnokształcących nr 4		rok 2010	287 364,73	0,00	287 364,73	0,00	liczba uczniów zakwalifikowanych i biorących udział w projekcie	29	zrealizowane	
	utrzymanie kompleksu sportowego "Moje Boisko - Orlik 2012" - trener środowiskowy	Szkoła Podstawowa nr 42, Gimnazjum nr 14, Zespół Szkół Ogólnokształcących nr 4		rok 2010	198 453,99	0,00	198 453,99	0,00	Ilość szkół realizujących zadanie	4	zrealizowane	brak
	utrzymanie kompleksu sportowego "Moje Boisko - Orlik 2012" - remonty	Szkoła Podstawowa nr 42, Gimnazjum nr 14, Zespół Szkół Ogólnokształcących nr 4		rok 2010	78 631,84	0,00	78 631,84	0,00	Ilość szkół realizujących zadanie	3	zrealizowane	brak
	utrzymanie kompleksu sportowego "Moje Boisko - Orlik 2012" - zakupy inwestycyjne	Szkoła Podstawowa nr 40, Szkoła Podstawowa nr 42, Gimnazjum nr 1, Gimnazjum nr 7, Zespół Szkół Ogólnokształcących nr 1, Zespół Szkół Ogólnokształcących nr 4, Zespół Szkół Chemicznych i Przemysłu Spożywczego		rok 2010	199 768,88	0,00	199 768,88	0,00	Ilość szkół realizujących zadanie	15	zrealizowane	brak
										3		
										7		

wspólne wyjazdy dzieci romskich i polskich na kolonie	Gmina Lublin (OW)	VI-VIII 2010	24 300,00	22 300,00	2 000,00	0	ilość kolonii	1	zrealizowano	Program na rzecz społeczności romskiej	
							ilość uczniów biorących udział w zadaniu	10			
wspólne wyjazdy dzieci romskich i polskich na wycieczki	Gmina Lublin (OW)	XI, XII 2010	15 680,00	14 680,00	1 000,00	0	ilość wycieczek	2	zrealizowano	Program na rzecz społeczności romskiej	
							ilość uczniów biorących udział w zadaniu	11			
integracyjne spotkania na zakończenie roku szkolnego i spotkania opłatkowe uczniów romskich i polskich oraz ich rodziców	Gmina Lublin (OW)	V-VI 2010, XI-XII 2010	3 000,00	2 650,00	150,00	0	Liczba spotkań	2	zrealizowano	Program na rzecz społeczności romskiej	
							ilość uczniów biorących udział w zadaniu: spotkanie na zakończenie roku szkolnego	26			
							ilość uczniów biorących udział w spotkaniu opłatkowym	48			
Projekt "Swoją karierę zaczynam w gimnazjum"	Gmina Lublin	od lutego 2010	223 626,62	33 543,96	0,00	190 082,66	ilość szkół realizujących zadanie	5	zrealizowano	Projekt "Swoją karierę zaczynam w gimnazjum"	
							ilość uczniów biorących udział w projekcie	244			
Projekt "SzOK - Szkolni Odkrywczy Karier"	Gmina Lublin	od sierpnia 2010	327 172,14	13 414,12	0,00	313 758,02	ilość szkół realizujących projekt	6	zrealizowano	Projekt "SzOK - Szkolni Odkrywczy Karier"	
							ilość uczniów biorących udział w zadaniu	583			
Projekt "Uczeń do potęgi"	Gmina Lublin	od września 2010	113 125,79	16 797,88	1 140,00	95 187,91	liczba szkół, które zadoktrynowały chęć uczestniczenia w projekcie	5	w trakcie realizacji	Projekt "Uczeń do potęgi"	
Trening umiejętności interpersonalnej dla młodzieży szkolnej zagrożonej podejmowaniem zachowań patologicznych	Specjalistyczna Poradnia dla Rodzin MOPR	2010	0	0	0	0	ilość spotkań	7	zrealizowano	Program Wsparcia Dzieci i Rodzin na terenie Lublina w latach 2008-2013 (Uchwała nr 302/XVIII/2008 Rady Miasta Lublin z dnia 13 marca 2008r)	
							liczba uczestników	20			
Warsztaty umiejętności społecznych dla wolontariuszy	Specjalistyczna Poradnia dla Rodzin MOPR	2010	0	0	0	0	liczba spotkań	2	zrealizowano	Program Wsparcia Dzieci i Rodzin na terenie Lublina w latach 2008-2013 (Uchwała nr 302/XVIII/2008 Rady Miasta Lublin z dnia 13 marca 2008r)	
							liczba uczestników	113			
Spotkanie szkoleniowe dla nauczycieli	Specjalistyczna Poradnia dla Rodzin MOPR	2010	0	0	0	0	liczba spotkań	1	zrealizowano	Program Wsparcia Dzieci i Rodzin na terenie Lublina w latach 2008-2013 (Uchwała nr 302/XVIII/2008 Rady Miasta Lublin z dnia 13 marca 2008r)	
							liczba uczestników	88			
Suma wydatków			1471124,19	103565,96	768509,44	599028,79					
4.3.1. Aktywizacja społeczna i rozwijanie indywidualnych zainteresowań młodzieży	Planowanie kierunków szkoleń i konsultacje społeczne	MUP Lublin	2010	0	0	0	0	liczba kierunków szkoleń	13	zrealizowano	Ustawa z dnia 20 kwietnia 2004r. o promocji zatrudnienia i instytucjach rynku pracy
	Kształcenie ustawiczne młodzieży	MUP Lublin	2010	0	0	0	0	liczba uczestników szkoleń	152	zrealizowano	Ustawa z dnia 20 kwietnia 2004r. o promocji zatrudnienia i instytucjach rynku pracy
	Pomoc w określaniu ścieżki kariery zawodowej osobom do 25 roku życia	MUP Lublin	2010	0	0	0	0	liczba osób korzystających z porad	852	zrealizowano	Ustawa z dnia 20 kwietnia 2004r. o promocji zatrudnienia i instytucjach rynku pracy
	program "Twój start w przyszłość - rozwój szkolnictwa zawodowego"	Gmina Lublin	do lutego 2010	128 359,16	3 713,86	15 540,00	109 105,28	Liczba jednostek biorących udział w projekcie	11	zrealizowano	Program "Twój start w przyszłość - rozwój szkolnictwa zawodowego w Lublinie"

										Załącznik 1			
										szkolenia zawodowe w Lublinie			
4.3.2. Rozwijanie systemu kształcenia i doskonalenia zawodowego dostosowanego do potrzeb gospodarki i oczekiwań społecznych										Liczba uczniów biorących udział w projekcie	3 601		
	Projekt "Moja szansa - Mój ECCL"	Gmina Lublin		od sierpnia 2010						ilość szkół realizujących projekt	7	zrealizowano	
					193 611,46	2 030,92	34 624,88	156 955,68		ilość uczniów biorących udział w projekcie	417		
	Projekt "Już wiem. Będę inżynierem"	Gmina Lublin		od sierpnia 2010						ilość szkół realizujących projekt	2	zrealizowano	
					143 032,26	3 432,34	20 684,86	118 905,04		ilość uczniów biorących udział w projekcie	150		
	Projekt "MOJA FIRMA. Będę przedsiębiorcą"	Gmina Lublin		od sierpnia 2010						ilość szkół realizujących projekt	2	zrealizowano	
				119 192,17	2 678,83	15 200,00	101 313,34		ilość uczniów biorących udział w projekcie	151			
Suma wydatków					504195,05	11855,97	86058,96	486200,12					
4.3.3. Aktywizacja zawodowa młodzieży zagrożonej wykluczeniem społecznym	Aktywizacja zawodowa klientów MOPR Lublin (zajęcia z zakresu aktywizacji zawodowej)	Centrum Edukacji i Pracy Młodzieży OHP w Lublinie	MOPR LUBLIN	2005-2013	BRAK DANYCH	BRAK DANYCH	BRAK DANYCH	WKŁAD WŁASNY	liczba osób	60	zrealizowano	Ustawa z dn. 20 kwietnia 2004r. o promocji zatrudnienia i instytucjach rynku pracy.	
	Aktywizacja zawodowa osadzonych w Areszcie Śledczym w Lublinie		Areszt Śledczy w Lublinie	czas nieokreślony					liczba osób	469			
	Mobilno Centrum Informacji Zawodowej		brak	2004-2013					liczba osób	3 328			
	Organizacja szkoleń	MUP Lublin	brak	2010	352184	352184	0	0	liczba osób	152	zrealizowano	promocji zatrudnienia i instytucjach rynku pracy	
	Organizacja staży	MUP Lublin	brak	2010	5136912	5136912	0	0	liczba staży	1.188	zrealizowano	promocji zatrudnienia i instytucjach rynku pracy	
	Finansownie stypendium z tyt. kontynuacji nauki	MUP Lublin	brak	2010	20486	20486	0	0	liczba osób	6	zrealizowano	promocji zatrudnienia i instytucjach rynku pracy	
	Klub Pracy, porady zawodowe	MUP Lublin	brak	2010	0	0	0	0	liczba osób, liczba porad zawodowych	883	zrealizowano	Ustawa z dnia 20 kwietnia 2004r. o promocji zatrudnienia i instytucjach rynku pracy	
	Świadczenie usługi pośrednictwa pracy	MUP Lublin	brak	2010	0	0	0	0	liczba klubów Pracy	2			
	Suma wydatków					5509502	5509502	0	0	liczba osób które podjęły pracę	1 235	zrealizowano	promocji zatrudnienia i instytucjach rynku pracy
	4.4. Cel szczegółowy	Wielowymiarowe wsparcie osób bezrobotnych											
Zadania	Realizowane działania	Realizator	Partnerzy	Przewidywany okres realizacji	Koszt działania	Źródła finansowania			Wskaźniki realizacji zadania	nie zostało zrealizowane w 2010 roku (proszę wskazać powód)	Działanie realizowane w ramach programu uchwalonego przez Radę Miasta lub projektu (proszę wskazać)		
	Działalność Klubu Pracy	Centrum Edukacji i Pracy Młodzieży OHP w Lublinie	brak	2005-2013	brak danych	państwo	gmina	Inne	liczba osób	3266	zrealizowano	Ustawa z dn. 20 kwietnia 2004r. o promocji zatrudnienia i instytucjach rynku pracy.	
	Pozyskiwanie ofert pracy	MUP Lublin		2010	0	0	0	0	liczba ofert pracy	5.178	zrealizowano	Ustawa z dnia 20 kwietnia 2004r. o promocji zatrudnienia i instytucjach rynku pracy	
	Targi Pracy i Giełdy Pracy	MUP Lublin		2010	0	0	0	0	liczba odwiedzających	5000	zrealizowano	Ustawa z dnia 20 kwietnia 2004r. o promocji zatrudnienia i instytucjach rynku pracy	
	Organizacja przygotowania zawodowego dorosłych	MUP Lublin		2010	0	0	0	0	liczba osób	0	niezrealizowano - brak zainteresowania ze strony pracodawcy	Ustawa z dnia 20 kwietnia 2004r. o promocji zatrudnienia i instytucjach rynku pracy	


Refundacja kosztów dojazdu do pracy lub opieki nad dziećmi	MUP Lublin		2010	8 564	8 564	0	0	liczba osób	19	zrealizowano	Ustawa z dnia 20 kwietnia 2004r. o promocji zatrudnienia i instytucjach rynku pracy
Udzielanie środków na podjęcie działalności gospodarczej	MUP Lublin		2010	13 448 500	13 448 500	0	0	liczba utworzonych miejsc	783	zrealizowano	Ustawa z dnia 20 kwietnia 2004r. o promocji zatrudnienia i instytucjach rynku pracy
Organizacja prac interwencyjnych	MUP Lublin		2010	955 108	955 108	0	0	liczba osób	191	zrealizowano	promocji zatrudnienia i instytucjach rynku pracy
Refundacja doposażeń sianowiska pracy	MUP Lublin		2010	2 124 743	2 124 743	0	0	liczba osób	145	zrealizowano	promocji zatrudnienia i instytucjach rynku pracy
Rekrutacja osób do wykonywania prac społecznie użytecznych na terenie placówek oświatowych, innych jednostek organizacyjnych Urzędu Miasta Lublin oraz organizacji pozarządowych	Miejski Urząd Pracy w Lublinie	MOPR Lublin	2005-2013	brak danych	refundacja ze środków Funduszu Pracy – 60%	40% kosztów	0	Liczba osób aktywizowanych zawodowo i społecznie, które podjęły próbę wejścia na rynek pracy i z tego tytułu otrzymały środki finansowe	344	zrealizowano	skierowania wystawione na podstawie wniosków Prezydenta Miasta Lublin – rozporządzenie Ministra Gospodarki w sprawie trybu organizowania prac społecznie użytecznych (25.10.2005)
Świadczenia dla bezrobotnych za wykonywanie prac społecznie użytecznych	szkoły i placówki prowadzone przez miasto Lublin		rok 2010	129 068,62	0,00	129 068,62	0,00	Ilość szkół realizujących zadanie	36	zrealizowano	brak
praca socjalna świadczona na rzecz rodzin dotkniętych problemem bezrobocia	MOPR	brak	2010	brak danych	0	0	0	liczba osób, których dotyczy problem	3395	zrealizowano	brak
kontrakty socjalne zawarte z osobą bezrobotną (poza POKL)	MOPR	brak	2010	brak	0	0	0	liczba osób, z którymi zawarto kontrakt	345	zrealizowano	
								liczba kontraktów	344		
praca socjalna-skierowanie osoby bezrobotnej do Centrum Integracji Społecznej "Integro" w celu podpisania Indywidualnego Programu Zatrudnienia Społecznego, oraz uczestnictwa w zajęciach.	MOPR Lublin Filia 1	Centrum Integracji Społecznej "Integro" lublin, ul. Radości 8	2010	brak danych	0	0	0	liczba osób	3		
Projekt "Pracuję III", którego celem było pobudzanie społecznej aktywności i działań samopomocowych	MOPR Lublin Filia 1	Centrum Edukacji i Pracy OHP	2010	wkład własny OHP	0	0	0	liczba osób	10		Projekt nie został zrealizowany z uwagi na fakt, iż osoby typowane do jego udziału zostały zakwalifikowane do udziału w kontrakcie socjalnym w ramach projektu systemowego "Człowiek
Projekt "Człowiek inwestycją w społeczeństwo"	MOPR Lublin	brak	01.01-31.12.2010	8 688 737,25	0	910 217,41	7 758 519,84 - EFS	liczba osób objętych kontraktem socjalnym	815	zrealizowano	
								liczba usamodzielnianych wychowanków objętych indywidualnymi programami usamodzielnienia	53		
								liczba osób objętych indywidualnym programem integracyjnym	7		
								liczba osób objętych indywidualnym programem wychodzenia z bezdomności	6		
								liczba osób objętych Programem Aktywności Lokalnej	354		

4.4.1. Wspieranie aktywności zawodowej osób bezrobotnych	Projekt "ROMA - aktywizacja społeczna i zawodowa lubelskich Romów"	MOPR Lublin	brak	03.08.2009-30.07.2010	104 727,37	0	0	104 727,37 - EFS	liczba osób niepełnosprawnych	423	zrealizowano		
									liczba członków społeczności romskiej objęta wsparciem	14			
									liczba pracowników jedn.organizacyjnych Miasta Lublin, którzy ukończyli szkolenia z zakresu historii, kultury i obyczajowości romskiej	73			
									liczba przedstawicieli organizacji pozarządowych, którzy ukończyli szkolenia z zakresu historii, kultury i obyczajowości romskiej	4			
Suma wydatków					25 439 448,24	16536915	1039286,03	7663247,21					
4.4.2. Rozwój dialogu i współpracy z partnerami społecznymi w celu ożywienia sytuacji na rynku pracy	Współpraca z instytucjami zaangażowanymi w działania w obrębie rynku pracy	MUP Lublin	brak	2010	0	0	0	0	liczba instytucji	11	zrealizowano	Ustawa z dnia 20 kwietnia 2004r. o promocji zatrudnienia i instytucjach rynku pracy	
	Klub Pracy	MUP Lublin	brak	2010	50 027	50 027	0	0	liczba działających Klubów Pracy	2	zrealizowano	Ustawa z dnia 20 kwietnia 2004r. o promocji zatrudnienia i instytucjach rynku pracy	
	Wspieranie i udział w projektach NGO	MUP Lublin	brak	2010	59 392	59 392	0	0	liczba projektów	4	zrealizowano	Ustawa z dnia 20 kwietnia 2004r. o promocji zatrudnienia i instytucjach rynku pracy	
	Przygotowanie i upowszechnianie materiałów promocyjnych MUP	MUP Lublin	brak	2010	149 670	149 670	0	0	liczba ulotek	28.500	zrealizowano	Ustawa z dnia 20 kwietnia 2004r. o promocji zatrudnienia i instytucjach rynku pracy	
	Współpraca z Lubelską Spółdzielnią Socjalną „Koziołek” w zakresie rekrutacji osób do uczestnictwa w zajęciach KIS, monitorowanie realizacji projektu.	Lubelska Spółdzielnia Socjalna „Koziołek”	MOPR Lublin	2010r.	brak danych			0	EFS	Liczba beneficjentów skierowanych do udziału w projekcie w ramach kontraktu socjalnego	20	zrealizowano	umowa o współpracy partnerskiej zawarta pomiędzy Lubelską Spółdzielnią Socjalną „Koziołek” a MOPR Lublin z dnia 31 maja 2010 r.
	Zajęcia reintegracji społecznej i zawodowej	GIS Integro Lublin	MOPR Lublin	2010	0	0	0	0	liczba osób, z którymi podpisano indywidualny program zatrudnienia	2			
	Klub Integracji Społecznej fundacji Fuga Mundi	Fundacja Fuga Mundi	MOPR Lublin	2010	0	0	0	0	liczba osób wytypowanych	1			
	Samodzielni – Program Aktywizacji Zawodowej i Społecznej	Stowarzyszenie Inicjatyw Samorządowych	MOPR Lublin	2010	0	0	0	0	liczba osób wytypowanych	5	zrealizowano		
Suma wydatków					259089	259089	0	0					
4.5. Cel szczegółowy	Pogłębienie systemu wsparcia na rzecz osób bezdomnych												
Zadania	Realizowane działania	Realizator	Partnerzy	Przewidywany okres realizacji	Koszt działania	Źródła finansowania			Wskaźniki realizacji zadania	Nie zostało zrealizowane w 2010 roku (proszę wskazać powód)	Działanie realizowane w ramach programu uchwalonego przez Radę Miasta lub projektu (proszę wskazać nazwę)		
						państwo	gmina	Inne					
	Współdziałanie z organizacjami pozarządowymi prowadzącymi ośrodki wsparcia dla samotnych matek i kobiet w ciąży, schroniska, noclegownie dla osób bezdomnych oraz posiłek dla uboższych	Fundusz Obrony Życia Archidiecezji Lubelskiej, Fundacja SOS Ziemi Lubelskiej, Bractwo Miłosierdzia im. św. Brata Alberta, Charytatywno Stowarzyszenie Nieśmia	MOPR	2010	1 330 940		1 330 940		liczba kobiet	151	zadanie zostało zrealizowane	Program współpracy Miasta Lublin z organizacjami pozarządowymi oraz podmiotami, o których mowa w art. 3 ust. 3 ustawy o działalności pożytku publicznego i	
								liczba mężczyzn	502				
								liczba dzieci	103				

potrzebujących	Pomocy Chorym Uzależnionym od Alkoholu "Nadzieja"							liczba osób korzystających z posiłku dla ubogich i potrzebujących	85		
Spotkania dotyczące przeciwdziałania bezdomności	Urząd Miasta Lublin	MOPR, DM, organizacja pozarządowe, Straż Miejska, Policja, MPWiK, PKP, ZNK, spółdzielnie mieszkaniowe, pogotowie ratunkowe, Płódak i czesnie Uzależnień	2010	0	0	0	0	liczba osób	37	zadanie zostało zrealizowane	Program współpracy Miasta Lublin z organizacjami pozarządowymi oraz podmiotami, o których mowa w art. 3 ust. 3 ustawy o działalności pożytku publicznego i o wolontariacie na rok 2010
Kontynuowanie funkcjonowania punktu konsultacyjnego dla osób bezrobotnych bezdomnych	MOPR Lublin	brak	2010	0	0	0	0	liczba osób	6	zrealizowano	Inicjatywa MUP
Podjęcie pracy bezpośrednio w środowisku	MOPR DOW	BRAK	2005 - 2013	BRAK DANYCH	0	0	0	liczba wyjazdów	46	zrealizowano	ustawa o pomocy społecznej
Przewodzenie programu interwencyjno - motywacyjnego "Twoja szansa na trywialność"	MOPR DOW	brak	2005 - 2013	2000	0	5000	0	Liczba osób uczestniczących w programie	20	zrealizowano	GPRFA
Współorganizowanie akcji informacyjnej na temat problematyki bezdomności	Wydział Bezpieczeństwa Mieszkańców i Zarządzania Kryzysowego	MOPR Lublin	Listopad - grudzień 2010	brak danych	0	0	0	liczba plakatów informacyjnych/ulotek	130 /359 ulotek	zrealizowano	Program Bezpieczny Lublin
Akcja informacyjna-rozprowadzenie plakatów informujących o organizacjach działających na terenie miasta Lublina na rzecz osób bezdomnych (schronienie, posiłek, telefon kontaktowy i alarmowy)	MOPR Lublin	brak	2005-2013	0	0	0	0	liczba plakatów	ok. 31	zrealizowano	brak programu
Współpraca z organizacjami zajmującymi się problemem bezdomności	MOPR Lublin	SCHRONISKO DLA BEZDOMNYCH MĘZCZYZN ul. Garbarska 17, OŚRODEK WSPARCIA DLA OSÓB BEZDOMNYCH IM. ŚW. BRATA ALBERTA ul. Dolna Panny Marii 32, NOCLEGOWNIA DLA BEZDOMNYCH MĘZCZYZN / od 1 listopada / ul. Dolna Panny Marii 32, NOCLEGOWNIA DLA BEZDOMNYCH MĘZCZYZN ul. Abramowicka 2 f, DZIENNY OŚRODEK WSPARCIA DLA OSÓB BEZDOMNYCH ul. Młyńska 18, CALDROCNIA NOCLEGOWNIA ul. Młyńska 8.	2005-2014	0	0	0	0	liczba organizacji i stowarzyszeń/udź informacji	6/223	zrealizowano	Program współpracy Miasta Lublin z organizacjami pozarządowymi oraz podmiotami, o których mowa w art. 3 ust. 3 ustawy o działalności pożytku publicznego i o wolontariacie na rok 2010
praca socjalna - odwiedzanie wraz z Policją i Strażą Miejską miejsc i środowisk zagrożonych potencjalnym pobylem osób bezdomnych	MOPR Lublin	Policja, Straż Miejska, administracja osiedla Kruczkowskiego.	2010	bez nakładów finansowych	0	0	0	l. środowisk i. wizyt	5 8	zrealizowano	ustawa o pomocy społecznej
akcja informacyjna dotycząca schronień i noclegowni na terenie miasta	MOPR Lublin	brak	sezon jesienna-zimowy 2010	bez nakładów finansowych	0	0	0	l. pracowników, którzy roznieśli ulotki	19	zrealizowano	ustawa o pomocy społecznej
Suma wydatków				1335940	0	1335940	0				
Współdziałanie z organizacjami pozarządowymi prowadzącymi dwa mieszkania adaptacyjne dla osób bezdomnych	Charytatywne Stowarzyszenie Niesienia Pomocy Chorym Uzależnionym od Alkoholu "Nadzieja"	MOPR DPSIOW	2010	brak danych	0	0	0	środki własne osób zamieszkałych w mieszkaniu adaptacyjnym oraz środki Stowarzyszenia	liczba osób 6	zadanie zostało zrealizowane	Program współpracy Miasta Lublin z organizacjami pozarządowymi oraz podmiotami, o których mowa w art. 3 ust. 3 ustawy o działalności pożytku publicznego i o wolontariacie na rok 2010

4.5.2. Zapewnienie schronienia i systemu wsparcia dla osób wychodzących z bezdomności	Bractwo Miłosierdzia Im. św. Brata Alberta			2010	brak danych	0	0	zamieszkałych w mieszkaniu adaptacyjnym oraz środki Bractwa	liczba osób	5	zadanie zostało zrealizowane	
	Objęcie pomocą i wsparciem osoby bezdomne	MOPR DOW	brak	2005 - 2013	1771,37	0	1771,37	0	liczba osób, które skorzystały z usług	249	zrealizowano	ustawa o pomocy społecznej
	prowadzenie indywidualnych programów wychodzenia z bezdomności	MOPR DOW	BRAK	2005 - 2013	BRAK DANYCH	0	0	0	Liczba programów wychodzenia z bezdomności	3	zrealizowano	ustawa o pomocy społecznej
								liczba programów zakończonych pozytywnie	2(1 w trakcie realizacji)			
Suma wydatków					1771,37	0	1771,37	0				
4.6. Cel szczegółowy												
Organizacja wlewowymiarowych działań na rzecz uchodźców i osób posiadających status pobytu tolerowanego												
Zadania	Realizowane działania	Realizator	Partnerzy	Przewidywany okres realizacji	Koszt działania	Źródła finansowania			Wskaźniki realizacji zadania	Nie zostało zrealizowane w 2010 roku (proszę wskazać powód)	Działanie realizowane w ramach programu uchwalonego przez Radę Miasta lub projektu (proszę wskazać nazwę)	
						państwo	gmina	inne				
4.6.1. Ułatwienie cudzoziemcom dostępu do wiedzy, edukacji, usług oraz pośrednictwa pracy	Prowadzenie pośrednictwa pracy dla cudzoziemców		MJP Lublin	2010	0	0	0	0	liczba osób korzystających z pośrednictwa pracy	60	zrealizowano	Ustawa z dnia 20 kwietnia 2004r. o promocji zatrudnienia i instytucjach rynku pracy
	Rozpowszechnianie ulotki	MOPR	Fundacja Instytut na rzecz Państwa Prawa	2005-2013	brak	0	0	brak	Liczba rozdanych ulotek	50	zrealizowano	art. 92 ustawy o pomocy społecznej
	Rozwinięcie banku informacji o możliwościach nauki języka polskiego	MOPR		2005-2013	0	0	0	0	Liczba cudzoziemców uczęszczających na lekcje języka polskiego	21	zrealizowano	art. 91-95 ustawy o pomocy społecznej
	Zorganizowanie w Ośrodku dla cudzoziemców spotkania edukacyjnego nt. przemocy	MOPR		2010-2011	0	0	0	0	liczba osób uczestniczących w spotkaniu, liczba rozdanych ulotek	20/30	zrealizowano	art.2 ustawy o pomocy społecznej
Suma wydatków					0	0	0	0				
	Podjęcie działań zmierzających do zwiększenia aktywności osób opuszczających Ośrodek dla Cudzoziemców, celem ich adaptacji w nowych warunkach społeczno-kulturowych	MOPR		2005-2013	0	0	0	0	Liczba rodzin cudzoziemców, którym udzielono wsparcia.	92	zrealizowano	art. 61-95 Ustawy o pomocy społecznej
	Prowadzenie mieszkania chronionego dla cudzoziemców w ramach projektu "Bezpieczna przyszłość- prowadzenie mieszkania chronionego dla cudzoziemców".	MOPR		01.01. 2010-30.06.2012	380 766	0	95 192	Europejski Fundusz na rzecz Uchodźców 285 576	Liczba cudzoziemców, którym udzielono wsparcia. Liczba prowadzonych mieszkań chronionych.	16/1 mieszkanie	zrealizowano	art.. 53 i art. 91-95 Ustawy o pomocy społecznej
	Utworzenie mieszkania chronionego w ramach projektu "Inny dom - utworzenie drugiego mieszkania chronionego dla cudzoziemców w Lublinie"	MOPR		1.10. 2010-31.12.2010	349 969,30	0	Lublin 67 493,93	Europejski Fundusz na rzecz Uchodźców 262 475,47	Liczba cudzoziemców, którym udzielono wsparcia. Liczba utworzonych mieszkań chronionych.	12/1 mieszkanie	zrealizowano	art., 53 i art. 93 ust.1 pkt.c Ustawy o pomocy społecznej, Projekt "Inny dom - utworzenie drugiego mieszkania chronionego dla cudzoziemców w Lublinie" współfinansowany przez Europejski Fundusz na rzecz Uchodźców

4.6.2. Utworzenie efektywnego systemu usamodzielnienia i integracji ze środowiskiem osób legitymujących się statusem uchodźcy	Podjęcie działań mających na celu zbudowanie zintegrowanego systemu wsparcia cudzoziemców w środowisku lokalnym poprzez pracę Zespołu Interdyscyplinarnego w ramach projektu "Wspólny dom - Polska. Integracja azylantów, cudzoziemców ze statusem uchodźczy i ochrona uzupełniająca poprzez pomoc socjalną, psychologiczną, edukacyjną i prawną".			01.01.2009-31.12.2011		Europejski Fundusz na rzecz Uchodźców brak danych nt. wydatków 0	brak danych	środki własne organizacji i środki z Europejskiego Funduszu na rzecz Uchodźców brak danych nt. wysokości wydatków	Liczba spotkań zespołu interdyscyplinarnego, liczba organizacji uczestniczących w spotkaniach zespołu, liczba przedstawicieli organizacji uczestniczących w panelach zespołu.	42/56	zrealizowano	art. 21-92 Ustawy o pomocy społecznej oraz projektu "Wspólny dom - Polska. Integracja azylantów, cudzoziemców ze statusem uchodźczy i ochrona uzupełniająca poprzez pomoc socjalną, psychologiczną, edukacyjną i prawną".
Suma wydatków					730737,2	0	102685,03	540051,47				
4.6.3 Wzmacnianie i stymulowanie działań mających na celu przewyżczenie bezdomności wśród cudzoziemców	Wsparcie w zabezpieczeniu schronienia	MOPR	Caritas Archidiecezji Lubelskiej, Fundacja SOS Ziemi Lubelskiej, Stowarzyszenie Centrum Wolontariatu,	2005-2013	bd	0	bd		Liczba rodzin cudzoziemców, którym zabezpieczono schronienie	16	zrealizowano	art. 91-95 ustawy o pomocy społecznej
	Utworzenie mieszkania chronionego w ramach projektu "Inny Dom - utworzenie drugiego mieszkania chronionego dla cudzoziemców w Lublinie"	MOPR		1.10.2010-31.12.2010	bd	0	0	0	Liczba cudzoziemców, którym udzielono wsparcia. Liczba utworzonych mieszkań chronionych.	12/mieszkanie	zrealizowano	art. 93 ust.1 pkt.c Ustawy o pomocy społecznej, Projekt "Inny dom - utworzenie drugiego mieszkania chronionego dla cudzoziemców w Lublinie" współfinansowany przez Europejski Fundusz na rzecz Uchodźców
Suma wydatków					bd	0	0	0				
4.7. Cel szczegółowy	Podjęcie działań mających na celu umożliwienie repatriantom adaptacji społecznej i kulturowej											
Zadania	Realizowane działania	Realizator	Partnerzy	Przewidywany okres realizacji	Koszt działania	Źródła finansowania			Wskaźniki realizacji zadania	Nie zostało zrealizowane w 2010 roku (proszę wskazać powód)	Działanie realizowane w ramach programu uchwalonego przez Radę Miasta lub projektu (proszę wskazać nazwę)	
						państwa	gmina	inne				
4.7.1. Zintegrowanie działań mających na celu stworzenie banku informacji o organizacjach i instytucjach działających na rzecz repatriantów	Organizacja kursów adaptacyjnych dla repatriantów	Polonijne Centrum Kształcenia Nauczycieli w Lublinie	MOPR	2010	brak danych	brak danych	brak danych	brak danych	Liczba osób, które brały udział w kursie adaptacyjnym	170	zrealizowano	art. 18 Ustawy o repatriacji
Suma wydatków					0	0	0	0				
Cel 4 Suma wydatków					47 556 571,97	24161937,21	10902103,8	12464530,97				



5.CEL GŁÓWNY		WSPIERANIE ROZWOJU ZAWODOWEGO OSÓB UCZESTNICZĄCYCH W ROZWIĄZYWANIU PROBLEMÓW SPOŁECZNYCH W RAMACH SPOŁECZEŃSTWA INFORMACYJNEGO										
5.1. Cel szczegółowy		Wzmocnienie i optymalizacja potencjału pracowniczego instytucji pomocowych										
Zadanie	Realizacja	Realizator	Data	Przewidywany okres realizacji	Koszt działania	Źródła finansowania			Metody realizacji zadania		Nie zostało zrealizowane w 2010 roku (proszę wskazać powód)	Działanie realizowane w ramach programu uchwalonego przez Radę Miasta lub projektu (proszę wskazać nazwę)
						państwo	gmina	Inne				
5.1.1. Osiągnięcie ustawowego standardu zatrudnienia pracowników służb społecznych	sukcesywne osiągnięcie ustawowego standardu zatrudnienia pracowników socjalnych	MOPR Lublin	brak	2005 - 2013	255000	0	255000	0	liczba nowozatrudnionych pracowników socjalnych w sekcjach pracy socjalnej	20	zrealizowano	ustawa o pomocy społecznej
									liczba zatrudnionych pracowników socjalnych w sekcjach pracy socjalnej (w tym aspiranci pracy socjalnej)	158 (1)		
Suma wydatków					255000	0	255000	0				
	STUDIA PODYPLOMOWE	Urząd Miasta Lublin		X.2009 - XII.2010	105 080	0	15762	89318	LICZBA pracowników MOPR UCZESTNICZĄCYCH W STUDIACH PODYPLOMOWYCH	31		
	KURSY JĘZYKOWE	Urząd Miasta Lublin		IX.2009 - VI.2010	119 852	0	17878	101974	LICZBA pracowników MOPR UCZESTNICZĄCYCH W KURSACH JĘZYKOWYCH	76		
	SZKOLENIA SPECJALISTYCZNE	Urząd Miasta Lublin		I.2010 - XII.2010	46 128	0	6919	39209	LICZBA pracowników MOPR UCZESTNICZĄCYCH W SZKOLENIACH SPECJALISTYCZNYCH	87		
	KURSY KOMPUTEROWE Z OBSŁUGI PAKIETU BIUROWEGO	Urząd Miasta Lublin		IX.2009 - III.2010	19 729	0	2959	16770	LICZBA pracowników MOPR UCZESTNICZĄCYCH W KURSACH KOMPUTEROWYCH	172		
	SZKOLENIE Z ZAKRESU OBSŁUGI INTERESANTA	Urząd Miasta Lublin		III.2010 - VI.2010	18 275	0	2742	15533	LICZBA pracowników MOPR UCZESTNICZĄCYCH W SZKOLENIACH Z OBSŁUGI INTERESANTÓW	77	ZREALIZOWANO	PROJEKT: KADRY NOWOCZESNEJ EUROPY. PODNIESIENIE KWALIFIKACJI ZAWODOWYCH PRACOWNIKÓW SAMORZĄDOWYCH MIASTA LUBLIN
	Ponoszenie kwalifikacji zawodowych poprzez udział pracowników i kadry zarządzającej MOPR w modułach szkoleniach: „Środowiskowe metody pracy socjalnej”, „Public Relations w JOPS”, „Zarządzanie Zasobami Ludzkimi”, „Standardy pracy świetlic”, „Prawne aspekty świadczeń społecznych”, „Supervizja w Pracy Socjalnej”, szkolenie z zakresu podnoszenia umiejętności obsługi komputerowej, konferencja: „Razem lepiej – solidarnieść społeczna drogą do ograniczenia wykluczenia społecznego”, „Zespół interdyscyplinarny”, ogólnopolska konferencja: Targi Aktywnych Form Pomocy”, szkolenia: „Współpraca z Marzycielem”, „Pomoc ofiarom przestępstw”	ROPS Lublin	MOPR Lublin,	2010	brak danych	0	0	EFS	liczba pracowników MOPR podnosząca kwalifikacje	230	zrealizowano	realizacja projektu „Szkolenie i doradztwo podnoszące kwalifikacje pracowników instytucji pomocy i integracji społecznej”

5.1.2. Szwerczenie systemu szkoleń dla pracowników pomocy społecznej w ramach kształcenia ustawicznego	Podnoszenie kwalifikacji na studiach podyplomowych „Organizacja pomocy społecznej”	ROPS w Lublinie	MOPR Lublin	2009-2010	brak danych	0	0	EFS	liczba pracowników podnoszących kwalifikacje	3	zrealizowano	Realizacja projektu: „Kształcenie kadry zarządzającej Instytucji pomocy i integracji społecznej w formie studiów podyplomowych”
	Doskonalenie zawodowe pracowników socjalnych z zakresu problematyki przemocy – udział w szkoleniu „Profilaktyka krzywdzenia małych dzieci”	Stowarzyszenie „Kontakt”	MOPR Lublin	2010	brak danych	0	0	Gminny Program Profilaktyki i Rozwiązywania Problemów Alkoholowych	liczba pracowników	20	zrealizowano	Uchwała Rady Miasta Lublin z dnia 28 stycznia 2010r. w sprawie Gminnego Programu Profilaktyki i Rozwiązywania Problemów Alkoholowych
Suma wydatków					309060	0	46360	262700				
5.1.3. Rozwój (instytucjonalnej) obsługi rynku pracy	Szkolenia pracowników MUP	MUP Lublin		2010	288 138	288 138	0	0	liczba osób	137	zrealizowano	Ustawa z dnia 20 kwietnia 2004r. o promocji zatrudnienia i instytucjach rynku pracy
	Pozyskanie środków EFS na kształcenie pracowników MUP	MUP Lublin		2010	394 420	394 420	0	0	liczba osób/osoboszkoleń	263		
	Zatrudnienie w MUP na koniec 2010 roku								liczba projektów	2	zrealizowano	Projekt Rozwój i Skuteczność = Satysfakcja realizowany w ramach PO KL, Priorytet VI Działanie 6.1 Projekt Wiedza fundamentem jakości realizowany w ramach PO KL, Priorytet VI Działanie 6.1
									liczba osób studiujących	18		
									liczba nowozatrudnionych pracowników MUP	13	zrealizowano	Ustawa z dnia 20 kwietnia 2004r. o promocji zatrudnienia i instytucjach rynku pracy
									liczba zatrudnionych	147		
									Wskaźnik zatrudnienia pracowników w MUP w stosunku do liczby bezrobotnych	0,90%		
								liczba zakupionego sprzętu meblowego	83	zrealizowano	Ustawa z dnia 20 kwietnia 2004r. o promocji zatrudnienia i instytucjach rynku pracy	
								kryoprocesowych i czynniki	147	zrealizowano	Ustawa z dnia 20 kwietnia 2004r. o promocji zatrudnienia i instytucjach rynku pracy	
								liczba audytów sieci teleinformatycznej	1			
Suma wydatków					8296115	1154030	5111277	0				
5.1.4. Tworzenie nowatorskich metod pracy z klientem, dostosowanych do warunków lokalnych i potrzeb społecznych	Realizacja działań wolontariackich w strukturach MOPR Lublin	MOPR Lublin	Lubelskie szkoły, uczelnie, organizacje pozarządowe	2010	540	0	540	0	Liczba wolontariuszy / liczba środowisk korzystająca z pomocy wolontariackiej	90 wolontariuszy/66 środowisk korzystających	zrealizowano	Kontynuacja projektu „Wolontariat w Ośrodkach Pomocy Społecznej”
	„Dialog międzykulturowy -wymiana doświadczeń”	Fundacja A-venir	MOPR Lublin	01.09.2010-31.03.2011	bez środków finansowych ze strony MOPR	0	0	Europejski Fundusz na Rzecz Integracji Obywateli Państw Trzecich	liczba pracowników MOPR, którzy wezmą udział w wizytach studyjnych w Niemczech	12	w trakcie realizacji	Europejski Fundusz na Rzecz Integracji Obywateli Państw Trzecich
Suma wydatków					540	0	540					
5.2. Cel szczegółowy		Rozwój Infrastruktury technicznej										
Zadania	Realizowane działania	Realizator	Partnerzy	Przewidywany okres realizacji	Koszt działania	Źródła finansowania			Wskazniki realizacji zadania	Nie zostało zrealizowane w 2010 roku (proszę wskazać powód)	Działanie realizowane w ramach programu uchwalonego przez Radę Miasta lub projektu (proszę wskazać powód)	
						państwo	gmina	Inne				
	Utrzymanie strony internetowej i BIP	MUP Lublin		2010	0	0	0	0	liczba aktualizacji strony internetowej		zrealizowano	Ustawa z dnia 20 kwietnia 2004r. o promocji zatrudnienia i instytucjach rynku pracy
	Zakup i modernizacja sprzętu informacyjnego wykorzystywanego przez pracowników MUP	MUP Lublin		2010	252 265	252 265	0	0	liczba zakup. zestawów komputer/laptopów	69	zrealizowano	Ustawa z dnia 20 kwietnia 2004r. o promocji zatrudnienia i instytucjach rynku pracy
	Zakup nowych licencji na oprogramowanie	MUP Lublin		2010	26 873	26 873	0	0	liczba licencji oprogramowania	209	zrealizowano	Ustawa z dnia 20 kwietnia 2004r. o promocji zatrudnienia i instytucjach rynku pracy

Współpraca z mediami	MUP Lublin		2010	44 806	44 806	0	0	liczba ogłoszeń i publikacji prasowych i radiowych	26	zrealizowano	Ustawa z dnia 20 kwietnia 2004r. o promocji zatrudnienia i instytucjach rynku pracy
								Liczba zestawów komputerowych	5	Zrealizowano	
								Liczba komputerów przenośnych	62	Zrealizowano	
Zakup sprzętu informatycznego	MOPR Lublin	Brak	2010	269 280,79 zł	2 677,17 zł	45 021,44 zł	241 582,18 zł				
								Liczba drukarek	12	Zrealizowano	
								Liczba urządzeń wielofunkcyjnych	28	Zrealizowano	
								Liczba serwerów	7	Zrealizowano	
								Liczba zasilaczy UPS	1	Zrealizowano	brak programu
Zakup oprogramowania	MOPR Lublin	Brak	2010	53 175,64 zł	6 035,09 zł	32 525,15 zł	14 615,60 zł	Liczba pakietów oprogramowania biurowego i systemowego	19	Zrealizowano	
								Liczba stanowisk oprogramowania antywirusowego	377	Zrealizowano	
								Liczba licencji oprogramowania użytkowego	11	Zrealizowano	brak programu
Modernizacja i serwis sprzętu informatycznego	MOPR Lublin	Brak	2010	7 328,33 zł	392,08 zł	6 934,25 zł	0,00 zł	Liczba procesorów	1	Zrealizowano	
								Liczba płyt głównych	1	Zrealizowano	
								Liczba pamięci RAM, flash USB i kart pamięci	21	Zrealizowano	
								Liczba monitorów LCD	2	Zrealizowano	
								Liczba klawiatur i myszek	56	Zrealizowano	
								Liczba kart graficznych i słuchawek	1	Zrealizowano	
								Liczba dysków twardych	3	Zrealizowano	
								Liczba kabli USB, VGA, przedłużaczy, wentylatorów	11	Zrealizowano	
								Liczba akumulatorów do UPS	12	Zrealizowano	brak programu
5.2.1. Stworzenie zaplecza technicznego umożliwiającego aktywne uczestnictwo w ramach społeczeństwa informacyjnego	Rozbudowa infrastruktury teleinformatycznej	MOPR Lublin	2010	1 861,56 zł	32,00 zł	1 849,56 zł	0,00 zł	Liczba urządzeń sieci teleinformatycznych	13	Zrealizowano	
								Liczba elementów okablowania strukturalnego	910	Zrealizowano	brak programu
Suma wydatków				675 608,52 zł	333 080,34 zł	66 330,40 zł	256 197,78 zł				
Cel 5 Suma wydatków				7 506 331,52 zł	1 487 918,34 zł	5 499 507,40 zł	518 905,78 zł				

DYREKTOR
MIEJSKIEGO OŚRODKA POMOCY RODZINIE
w Lublinie
A. Rudnik
mgr Antoni Rudnik

Zastępca Prezydenta Miasta Lublin
Monika Liszalska
Monika Liszalska