

UCHWAŁA NR .....

15.12.2010

RADY MIASTA LUBLIN

z dnia .....

**w sprawie określenia wzorów informacji w sprawie podatku rolnego, podatku leśnego i podatku od nieruchomości oraz deklaracji na podatek rolny, podatek leśny i podatek od nieruchomości.**

Na podstawie art. 18 ust. 2 pkt 8 ustawy z dnia 8 marca 1990 roku o samorządzie gminnym (Dz. U. z 2001 r. Nr 142, poz. 1591 z późn. zm.), art. 6a ust. 11 ustawy z dnia 15 listopada 1984 r. o podatku rolnym (Dz. U. z 2006 r. Nr 136, poz. 969 z późn. zm.), art. 6 ust. 9 ustawy z dnia 30 października 2002 r. o podatku leśnym (Dz. U. z 2002 r. Nr 200, poz. 1682 z późn. zm.), art. 6 ust. 13 ustawy z dnia 12 stycznia 1991 r. o podatkach i opłatach lokalnych (Dz. U. z 2010 r. Nr 95, poz. 613 z późn. zm.) – Rada Miasta Lublin uchwala, co następuje:


**§ 1.**

1. Określa się wzór informacji w sprawie podatku rolnego dla osób fizycznych, stanowiący załącznik nr 1 do niniejszej uchwały.
2. Określa się wzór deklaracji na podatek rolny dla osób, o których mowa w art. 6a ust. 8 i ust. 10 ustawy o podatku rolnym, stanowiący załącznik nr 2 do niniejszej uchwały.
3. Określa się wzory załączników do deklaracji i informacji, o których mowa w ust. 1 i ust. 2:
  - 1) dane o nieruchomościach rolnych, stanowiące załącznik nr 3 do niniejszej uchwały,
  - 2) dane o zwolnieniach i ulgach podatkowych w podatku rolnym, stanowiące załącznik nr 4 do niniejszej uchwały.
4. Określa się wzór informacji w sprawie podatku leśnego dla osób fizycznych, stanowiący załącznik nr 5 do niniejszej uchwały.
5. Określa się wzór deklaracji na podatek leśny dla osób, o których mowa w art. 6 ust. 5 i ust. 7 ustawy o podatku leśnym, stanowiący załącznik nr 6 do niniejszej uchwały.
6. Określa się wzory załączników do deklaracji i informacji, o których mowa w ust. 4 i ust. 5:
  - 1) dane o nieruchomościach leśnych, stanowiące załącznik nr 7 do niniejszej uchwały,
  - 2) dane o zwolnieniach podatkowych w podatku leśnym, stanowiące załącznik nr 8 do niniejszej uchwały.
7. Określa się wzór informacji w sprawie podatku od nieruchomości dla osób fizycznych, stanowiący załącznik nr 9 do niniejszej uchwały.
8. Określa się wzór deklaracji na podatek od nieruchomości dla osób, o których mowa w art. 6 ust. 9 i ust. 11 ustawy o podatkach i opłatach lokalnych, stanowiący załącznik nr 10 do niniejszej uchwały.
9. Określa się wzory załączników do deklaracji i informacji, o których mowa w ust. 7 i ust. 8:
  - 1) dane o nieruchomościach, stanowiące załącznik nr 11 do niniejszej uchwały,
  - 2) dane o zwolnieniach w podatku od nieruchomości, stanowiące załącznik nr 12 do niniejszej uchwały.

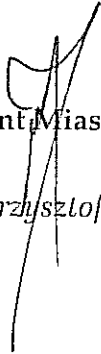
§ 2. Z dniem wejścia w życie niniejszej uchwały, traci moc uchwała nr 830/XXXV/2005 Rady Miasta Lublin z dnia 17 listopada 2005 r. w sprawie określenia wzorów informacji w sprawie podatku rolnego, leśnego i od nieruchomości oraz deklaracji na podatek rolny, leśny i od nieruchomości (Dz. Urz. Woj. Lubelskiego Nr 243, poz. 3772 z późn. zm.).

§ 3. Wykonanie uchwały powierza się Prezydentowi Miasta Lublin.


§ 4. Uchwała wchodzi w życie po upływie 14 dni od dnia ogłoszenia w Dzienniku Urzędowym Województwa Lubelskiego i ma zastosowanie do podatku rolnego, podatku leśnego i podatku od nieruchomości od dnia 1 stycznia 2011 r.


DYREKTOR  
Wydziału Podatków i Egzekucji  
  
mgr Anna Adamowicz

Prezydent Miasta Lublin

  
dr Krzysztof Żuk

SKARBNIK MIASTA LUBLIN

  
mgr Irena Szumlak

Mirosława Łuksza  
  
radca prawny

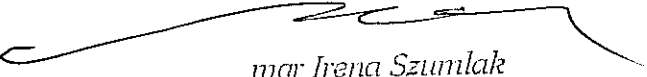
## Uzasadnienie

Projekt uchwały jest realizacją upoważnienia ustawowego zawartego art. 6a ust. 11 ustawy z dnia 15 listopada 1984 r. o podatku rolnym (Dz. U. z 2006 r. Nr 136, poz. 969 z późn. zm.), art. 6 ust. 9 ustawy z dnia 30 października 2002 r. o podatku leśnym (Dz. U. z 2002 r. Nr 200, poz. 1682 z późn. zm.), art. 6 ust. 13 ustawy z dnia 12 stycznia 1991 r. o podatkach i opłatach lokalnych (Dz. U. z 2010 r. Nr 95, poz. 613 z późn. zm.), zgodnie z którymi rada gminy określa w drodze uchwały wzory formularzy informacji o gruntach, informacji o lasach, informacji o nieruchomościach i obiektach budowlanych oraz deklaracji na podatek rolny, podatek leśny i podatek od nieruchomości.

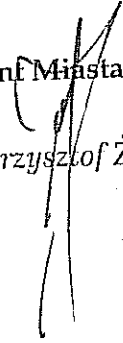
Konieczność określenia nowych wzorów ww. informacji i deklaracji wynika ze zmiany przedmiotu opodatkowania w podatku od nieruchomości (w związku ze zmianą ustawy z dnia 24 września 2010 r. o podatkach i opłatach lokalnych, ogłoszoną w Dz. U. Nr 225, poz. 1461), a także zmian wprowadzonych w ciągu 2010 roku w zakresie zwolnień zawartych w art. 12 ust. 2 pkt 3, 4 i pkt 5 ww. ustawy o podatku rolnym, art. 7 ust. 2 pkt 3, 4 i pkt 5 ww. ustawy o podatku leśnym oraz art. 7 ust. 2 pkt 3, 4 i pkt 5 ww. ustawy o podatkach i opłatach lokalnych.

W zaproponowanych wzorach formularzy uwzględniono dane niezbędne do wymiaru i poboru podatku rolnego, podatku leśnego i podatku od nieruchomości, tj. dane o podatnikach i przedmiotach opodatkowania, oraz dane dotyczące zwolnień wynikających z ustawy i uchwał Rady Miasta Lublin.


SKARBNIK MIASTA LUBLIN

  
mgr Irena Szumlak

Prezydent Miasta Lublin

  
dr Krzysztof Żuk

DYREKTOR  
Wydziału Podatków i Egzekucji

  
mgr Anna Adamowicz

1. Numer Identyfikacji Podatkowej podatnika	2. Nr. dokumentu
---	------------------

## IR-1 INFORMACJA W SPRAWIE PODATKU ROLNEGO

Podstawa prawna: Skladający:	Ustawa z dnia 15 listopada 1984r. o podatku rolnym (Dz. U. z 2006 r. Nr 136, poz. 969 z późn. zm.) Formularz przeznaczony dla osób fizycznych będących właścicielami gruntów, posiadaczami samodzielnymi gruntów, użytkownikami wieczystymi gruntów, posiadaczami gruntów stanowiących własność Skarbu Państwa lub jednostki samorządu terytorialnego.
Termin składania:	W terminie 14 dni od zaistnienia okoliczności mających wpływ na powstanie (wygaśnięcie) obowiazku podatkowego lub wysokość opodatkowania
Miejsce składania:	Organ podatkowy właściwy ze względu na miejsce położenia nieruchomości.

### A. MIEJSCE SKŁADANIA INFORMACJI

3. Nazwa organu podatkowego

**Prezydent Miasta Lublin**

### B. OBOWIĄZEK ZŁOŻENIA INFORMACJI

Podatnik ma obowiązek złożenia wraz z korektą informacji pisemnego uzasadnienia przyczyny korekty - art. 81 ustawy Ordynacja podatkowa.

4. Cel złożenia informacji (zaznaczyć właściwy kwadrat):

1. informacja składana po raz pierwszy

2. Korekta informacji obowiązująca od .....  
(miesiąc - rok)

5. Okoliczności powodujące konieczność złożenia informacji lub korekty informacji (napisać z jakiego tytułu powstał lub wygasł obowiązek podatkowy albo jakie zaistniały okoliczności mające wpływ na wymiar podatku).

### C. PODMIOT ZOBOWIĄZANY DO ZŁOŻENIA INFORMACJI

6. Rodzaj podmiotu (zaznaczyć właściwy kwadrat):

1. właściciel, użytkownik lub posiadacz gruntów

2. współwłaściciel, współużytkownik lub współposiadacz gruntów

### D. DANE PODATNIKA

#### D.1. DANE IDENTYFIKACYJNE

7. Nazwisko

8. Pierwsze imię, drugie imię

9. Identyfikator REGON

10. PKD

11. Numer PESEL

Pole 12 należy wypełnić w przypadku, gdy numer PESEL nie został nadany.

12. Data urodzenia

13. Imię ojca

14. Imię matki

#### D.2. ADRES ZAMIESZKANIA

15. Kraj

16. Województwo

17. Powiat

18. Gmina

19. Ulica

20. Nr domu

21. Nr lokalu

22. Miejscowość

23. Kod pocztowy

24. Poczta

25. Telefon

### E. DANE DOTYCZĄCE UŻYTKÓW ROLNYCH STANOWIĄCYCH GOSPODARSTWO ROLNE - NIEPODLEGAJĄCYCH ZWOLNIENIU (z dokładnością do czterech miejsc po przecinku)

#### E.1. GRUNTY ORNE

Klasa użytków rolnych	I	II	IIIa	IIIb	IVa	IVb
Powierzchnia w ha	26.	27.	28.	29.	30.	31.

**E.2. ŁĄKI I PASTWISKA**

Klasa użytków rolnych	I	II	III	IV
Powierzchnia w ha	32.	33.	34.	35.

**E.3. SADY**

Klasa użytków rolnych	I	II	III, IIIa,	IIIb	IV, IVa,	IVb
Powierzchnia w ha	36.	37.	38.	39.	40.	41.

**E.4. GRUNTY POD STAWAMI NIEZARYBIONYMI – grunty orne**

Klasa użytków rolnych	I	II	IIIa	IIIb	IVa	IVb
Powierzchnia w ha	42.	43.	44.	45.	46.	47.

**E.5. GRUNTY POD STAWAMI NIEZARYBIONYMI – łąki i pastwiska**

Klasa użytków rolnych	I	II	III	IV
Powierzchnia w ha	48.	49.	50.	51.

**E.6. GRUNTY ROLNE ZABUDOWANE - grunty orne**

Klasa użytków rolnych	I	II	IIIa	IIIb	IVa	IVb
Powierzchnia w ha	52.	53.	54.	55.	56.	57.

**E.7. GRUNTY ROLNE ZABUDOWANE – łąki i pastwiska**

Klasa użytków rolnych	I	II	III	IV
Powierzchnia w ha	58.	59.	60.	61.

**E.8. ROWY - grunty orne**

Klasa użytków rolnych	I	II	IIIa	IIIb	IVa	IVb
Powierzchnia w ha	62.	63.	64.	65.	66.	67.

**E.9. ROWY - łąki i pastwiska**

Klasa użytków rolnych	I	II	III	IV
Powierzchnia w ha	68.	69.	70.	71.

**E.10. UŻYTKI ROLNE (ROWY, GRUNTY POD STAWAMI NIEZARYBIONYMI) BEZ OZNACZENIA KLASY GLEBOZNAWCZEJ**

72. Powierzchnia w ha

**E.11. GRUNTY POD STAWAMI ZARYBIONYMI - łososiem, trocią, głowacicą, palią i pstragiem**

Powierzchnia w ha

73.

**E.12. GRUNTY POD STAWAMI ZARYBIONYMI - inne gatunki ryb**

Powierzchnia w ha

74.

**E.13. ŁĄCZNA POWIERZCHNIA UŻYTKÓW ROLNYCH STANOWIĄCYCH GOSPODARSTWO ROLNE**

Powierzchnia w ha (suma z części od E.1 do E.12)

75.

**F. DANE DOTYCZĄCE UŻYTKÓW ROLNYCH NIESTANOWIĄCYCH GOSPODARSTWA ROLNEGO – NIEPODLEGAJĄCYCH ZWOLNIENIU** (z dokładnością do czterech miejsc po przecinku)

Powierzchnia w ha 76.

**G. INFORMACJA O ZAŁĄCZNIKACH** (do niniejszej informacji dołączono)

77. Liczba załączników ZR-1/A

78. Załącznik ZR-1/B składany (zaznaczyć właściwy kwadrat):

tak

nie

**H. OŚWIADCZENIE I PODPIS PODATNIKA / OSOBY REPREZENTUJĄCEJ PODATNIKA**

Oświadczam, że są mi znane przepisy Kodeksu karnego skarbowego o odpowiedzialności za podanie danych niezgodnych z rzeczywistością.

79. Imię

80. Nazwisko

81. Data wypełnienia informacji (dzień - miesiąc - rok)

82. Podpis podatnika /osoby reprezentującej podatnika 1)

**I. ADNOTACJE ORGANU PODATKOWEGO**

83. Uwagi organu podatkowego

(data i podpis)

84. Data (dzień - miesiąc - rok)

85. Podpis przyjmującego formularz

1) Niepotrzebne skreślić.

1. Wraz z informacją IR-1 podatnik winien złożyć załącznik ZR-1/A – Dane o nieruchomościach rolnych. Jeżeli podatnik korzysta ze zwolnień i ulg podatkowych wynikających z ustawy o podatku rolnym winien złożyć załącznik ZR-1/B – Dane o zwolnieniach i ulgach podatkowych w podatku rolnym.

2. Opodatkowaniu podatkiem rolnym podlegają grunty sklasyfikowane w ewidencji gruntów i budynków jako użytki rolne lub jako grunty zadrzewione i zakrzewione na użytkach rolnych, z wyjątkiem gruntów zajętych na prowadzenie działalności gospodarczej inna niż działalność rolnicza. Podstawę opodatkowania podatkiem rolnym stanowi:

- dla gruntów gospodarstw rolnych – liczba hektarów przeliczeniowych ustalana na podstawie powierzchni, rodzajów i klas użytków rolnych wynikających z ewidencji gruntów i budynków oraz zaliczenia do okręgu podatkowego (miasto Lublin zaliczone jest do II okręgu podatkowego),
- dla pozostałych gruntów rolnych – liczba hektarów wynikająca z ewidencji gruntów i budynków.

2. Definicję pojęć: gospodarstwo rolne i działalność rolnicza określa ustawa z dnia 15 listopada 1984 r. podatku rolnym (Dz. U z 2006 r. Nr 136, poz. 969 z późn. zm.), tj.:


- a) Za gospodarstwo rolne uważa się obszar gruntów, sklasyfikowanych w ewidencji gruntów i budynków jako użytki rolne lub jako grunty zadrzewione i zakrzewione na użytkach rolnych, o łącznej powierzchni przekraczającej 1 ha lub 1ha przeliczeniowy, stanowiących własność lub znajdujących się w posiadaniu osoby fizycznej, osoby prawnej albo jednostki organizacyjnej, w tym spółki nieposiadającej osobowości prawnej.
- b) Za działalność rolniczą uważa się produkcję roślinną i zwierzęcą, w tym również produkcję materiału siewnego, szkółkarskiego, hodowlanego oraz reprodukcyjnego, produkcję warzywniczą, roślin ozdobnych, grzybów uprawnych, sadownictwa, hodowlę i produkcję materiału zarodowego zwierząt, ptactwa i owadów użytkowych, produkcję zwierzęcą typu przemysłowego fermowego oraz chów i hodowlę ryb.

3. Podatnicy są obowiązani do złożenia informacji IR-1 w terminie 14 dni od dnia wystąpienia okoliczności uzasadniających powstanie lub wygaśnięcie obowiązku podatkowego w zakresie podatku rolnego lub od dnia zaistnienia zdarzenia mającego wpływ na wysokość opodatkowania w danym roku, a w szczególności gdy grunty rolne zostaną zajęte na prowadzenie innej działalności gospodarczej niż działalność rolnicza lub po zaprzestaniu prowadzenia tej działalności przywrócono na tych gruntach działalność rolniczą albo gdy z innych powodów powierzchnia ulega zmniejszeniu lub zwiększeniu.

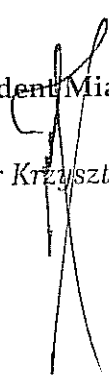
4. Jeżeli grunty rolne stanowią współwłasność dwóch lub więcej osób, obowiązek podatkowy ciąży solidarnie na wszystkich współwłaścicielach. W związku z tym każdy ze współwłaścicieli ma obowiązek złożyć informację zgłaszając do opodatkowania całą nieruchomość rolną.

5. Osobom fizycznym, na których ciąży obowiązek podatkowy w zakresie podatku rolnego oraz jednocześnie w zakresie podatku od nieruchomości lub podatku leśnego dotyczący przedmiotów opodatkowania położonych na terenie tej samej gminy, wysokość należnego zobowiązania podatkowego pobieranego w formie łącznego zobowiązania pieniężnego ustala organ podatkowy w jednej decyzji (nakazie płatniczym).


6. Podatek rolny na rok podatkowy od osób fizycznych (z wyjątkiem sytuacji, gdy osoba fizyczna składa deklarację na podatek rolny) ustalany jest w drodze decyzji przez organ podatkowy właściwy ze względu na miejsce położenia gruntów rolnych. Terminy płatności podatku oraz numer rachunku bankowego do dokonywania wpłat wskazane są w decyzji ustalającej wysokość podatku rolnego lub nakazie płatniczym na dany rok podatkowy.

DYREKTOR  
Wydziału Podatków i Egzekucji  
  
mgr Anna Adamowicz

Prezydent Miasta Lublin

  
dr Krzysztof Żuk

SKARBNIK MIASTA LUBLIN

  
mgr Irena Szumlak

1. Numer Identyfikacji Podatkowej podatnika	2. Nr dokumentu
---	-----------------

DR-1

## DEKLARACJA NA PODATEK ROLNY

3. Rok
--------

Podstawa prawna:	Ustawa z dnia 15 listopada 1984r. o podatku rolnym (Dz. U. z 2006 r. Nr 136, poz. 969 z późn. zm.)
Składający:	Formularz przeznaczony dla osób prawnych, jednostek organizacyjnych oraz spółek nieposiadających osobowości prawnej będących właścicielami gruntów, posiadaczami samolstnymi gruntów, użytkownikami wieczystymi gruntów, posiadaczami gruntów stanowiących własność Skarbu Państwa lub jednostki samorządu terytorialnego oraz dla osób fizycznych będących współwłaścicielami lub współposiadaczami z osobami prawnymi lub z jednostkami organizacyjnymi, w tym spółkami, nieposiadającymi osobowości prawnej.
Termin składania:	Do 15 stycznia każdego roku podatkowego lub w terminie 14 dni od zaistnienia okoliczności mających wpływ na powstanie (wygaśnięcie) obowiązku podatkowego lub wysokość opodatkowania
Miejsce składania:	Organ podatkowy właściwy ze względu na miejsce położenia nieruchomości

### A. MIEJSCE SKŁADANIA DEKLARACJI

4. Nazwa organu podatkowego

**Prezydent Miasta Lublin**

### B. OBOWIĄZEK ZŁOŻENIA DEKLARACJI

Podatnik ma obowiązek złożenia wraz z korektą deklaracji pisemnego uzasadnienia przyczyny korekty - art. 81 ustawy Ordynacja podatkowa.

5. Okoliczności powodujące obowiązek złożenia deklaracji (zaznaczyć właściwy kwadrat):

1. deklaracja roczna

2. korekta deklaracji rocznej obowiązująca od.....  
(miesiąc – rok)

### C. PODMIOT ZOBOWIĄZANY DO ZŁOŻENIA DEKLARACJI

6. Rodzaj podmiotu (zaznaczyć właściwy kwadrat):

1. właściciel, użytkownik lub posiadacz gruntów

2. współwłaściciel, współużytkownik lub współposiadacz gruntów

### D. DANE PODATNIKA

\* - dotyczy podatnika niebędącego osobą fizyczną

\*\* - dotyczy podatnika będącego osobą fizyczną

#### D.1 DANE IDENTYFIKACYJNE

7. Rodzaj podatnika (zaznaczyć właściwy kwadrat):

1. osoba fizyczna

2. osoba prawna

3. jednostka organizacyjna, w tym spółka, nieposiadająca osobowości prawnej

8. Nazwa pełna \* / Nazwisko \*\*

9. Nazwa skrócona \* / Pierwsze imię, drugie imię \*\*

10. Identyfikator REGON

11. PKD

12. Numer PESEL \*\*

Pole 13 wypełnia osoba fizyczna w przypadku, gdy numer PESEL nie został nadany.

13. Data urodzenia (dzień - miesiąc - rok)

14. Imię ojca\*\*

15. Imię matki\*\*

#### D.2. ADRES SIEDZIBY \* / ADRES ZAMIESZKANIA \*\*

16. Kraj	17. Województwo	18. Powiat	
19. Gmina	20. Ulica	21. Nr domu	22. Nr lokalu
23. Miejscowość	24. Kod pocztowy	25. Poczta	26. Telefon



**E. DANE DOTYCZĄCE UŻYTKÓW ROLNYCH STANOWIĄCYCH GOSPODARSTWO ROLNE – NIEPODLEGAJĄCYCH ZWOLNIENIU****E.1. GRUNTY ORNE**

Klasa	Powierzchnia w ha (z dokładnością do czterech miejsc po przecinku)	Przelicznik	Powierzchnia w ha przeliczeniowych (z dokładnością do czterech miejsc po przecinku)
	a	b	c
I	27.	1,80	28.
II	29.	1,65	30.
IIIa	31.	1,50	32.
IIIb	33.	1,25	34.
IVa	35.	1,00	36.
IVb	37.	0,75	38.

**E.2. ŁĄKI I PASTWISKA**

I	39.	1,60	40.
II	41.	1,35	42.
III	43.	1,15	44.
IV	45.	0,70	46.

**E.3. SADY**

I	47.	1,80	48.
II	49.	1,65	50.
III IIIa	51.	1,50	52.
IIIb	53.	1,25	54.
IV IVa	55.	1,00	56.
IVb	57.	0,75	58.

**E.4. GRUNTY POD STAWAMI NIEZARYBIONYMI – grunty orne**

I	59.	1,80	60.
II	61.	1,65	62.
IIIa	63.	1,50	64.
IIIb	65.	1,25	66.
IVa	67.	1,00	68.
IVb	69.	0,75	70.

**E.5. GRUNTY POD STAWAMI NIEZARYBIONYMI – łąki i pastwiska**

Klasa	Powierzchnia w ha (z dokładnością do czterech miejsc po przecinku)	Przelicznik	Powierzchnia w ha przeliczeniowych (z dokładnością do czterech miejsc po przecinku)
	a		b
I	71.	1,60	72.
II	73.	1,35	74.
III	75.	1,15	76.
IV	77.	0,70	78.

**E.6. GRUNTY ROLNE ZABUDOWANE- grunty orne**

I	79.	1,80	80.
II	81.	1,65	82.
IIIa	83.	1,50	84.
IIIb	85.	1,25	86.
IVa	87.	1,00	88.
IVb	89.	0,75	90.

**E.7. GRUNTY ROLNE ZABUDOWANE- łąki i pastwiska**

I	91.	1,60	92.
II	93.	1,35	94.
III	95.	1,15	96.
IV	97.	0,70	98.

**E.8. ROWY-grunty orne**

I	99.	1,80	100.
II	101.	1,65	102.
IIIa	103.	1,50	104.
IIIb	105.	1,25	106.
IVa	107.	1,00	108.
IVb	109.	0,75	110.

**E.9. ROWY- łąki i pastwiska**

I	111.	1,60	112.
II	113.	1,35	114.
III	115.	1,15	116.
IV	117.	0,70	118.

**E.10. UŻYTKI ROLNE (ROWY, GRUNTY POD STAWAMI NIEZARYBIONYMI) BEZ OZNACZENIA KLASY GLEBOZNAWCZEJ (z dokładnością do czterech miejsc po przecinku)**

119. Powierzchnia w ha

**E.11. GRUNTY POD STAWAMI ZARYBIONYMI- łososiem, trocią, głowacią, palią i pstrągiem**  
(z dokładnością do czterech miejsc po przecinku)

	<b>1,0</b>	120.
--	------------	------

**E.12. GRUNTY POD STAWAMI ZARYBIONYMI- inne gatunki ryb** (z dokładnością do czterech miejsc po przecinku)

121. Powierzchnia w ha	<b>0,20</b>	122. Powierzchnia w ha przeliczeniowych
------------------------	-------------	---

**E.13. ŁĄCZNA POWIERZCHNIA UŻYTKÓW ROLNYCH STANOWIĄCYCH GOSPODARSTWO ROLNE**  
(z dokładnością do czterech miejsc po przecinku)

123. Powierzchnia w ha (Suma z części od E.1 do E.9 kol.a) i poz. 119,120,121)	124. Powierzchnia w ha przeliczeniowych (Suma z części od E.1 do E.9 kol.c) i poz. 120,122)
--	---

**F. ŁĄCZNA KWOTA PODATKU OD GOSPODARSTW ROLNYCH**

Łącznie powierzchnia w ha przeliczeniowych Należy wpisać powierzchnię z poz. 124	125.
Stawka podatku	126. zł
Kwota podatku (po zaokrągleniu do pełnych złotych) ***)	127. zł

**G. DANE DOTYCZĄCE UŻYTKÓW ROLNYCH NIESTANOWIĄCYCH GOSPODARSTW ROLNYCH NIEPODLEGAJĄCYCH ZWOLNIENIU**

128. Powierzchnia w ha (z dokładnością do czterech miejsc po przecinku)	129. Stawka podatku zł	130. Kwota podatku (po zaokrągleniu do pełnych złotych) ***)
		zł

**H. INFORMACJA O ZAŁĄCZNIKACH** (do niniejszej deklaracji dołączono)

131. Liczba załączników ZR-1/A	132. Załącznik ZR-1/B składany (zaznaczyć właściwy kwadrat): <input type="checkbox"/> tak <input type="checkbox"/> nie
--------------------------------	---

**I. OŚWIADCZENIE I PODPIS PODATNIKA / OSOBY REPREZENTUJĄCEJ PODATNIKA**

Oświadczam, że są mi znane przepisy Kodeksu karnego skarbowego o odpowiedzialności za podanie danych niezgodnych z rzeczywistością.

133. Imię	134. Nazwisko
135. Data wypełnienia deklaracji (dzień - miesiąc - rok)	136. Podpis (pieczętka) podatnika / osoby reprezentującej podatnika <sup>1)</sup>

**J. ADNOTACJE ORGANU PODATKOWEGO**

137. Uwagi organu podatkowego	(data i podpis)
138. Data (dzień - miesiąc - rok)	139. Podpis przyjmującego formularz

<sup>1)</sup> Niepotrzebne skreślić.

**\*\*\*) Pouczenie**

W przypadku niewpłacenia w określonych ustawowo terminach kwoty należnego podatku (raty podatku) lub wpłacenia jej w niepełnej wysokości, niniejsza deklaracja stanowi podstawę do wystawienia tytułu wykonawczego, zgodnie z przepisami ustawy z dnia 17 czerwca 1966r. o postępowaniu egzekucyjnym w administracji (Dz. U. z 2005 r. Nr 229, poz. 1954 z późn. zm.).

1. Wraz z deklaracją DR-1 podatnik winien złożyć załącznik ZR-1/A – Dane o nieruchomościach rolnych. Jeżeli podatnik korzysta ze zwolnień i ulg podatkowych zawartych w ustawie o podatku rolnym winien złożyć załącznik ZR-1/B – Dane o zwolnieniach i ulgach podatkowych w podatku rolnym.
2. Opodatkowaniu podatkiem rolnym podlegają grunty sklasyfikowane w ewidencji gruntów i budynków jako użytki rolne lub jako grunty zadrzewione i zakrzewione na użytkach rolnych, z wyjątkiem gruntów zajętych na prowadzenie działalności gospodarczej innej niż działalność rolnicza. Podstawę opodatkowania podatkiem rolnym stanowi:
  - dla gruntów gospodarstw rolnych – liczba hektarów przeliczeniowych ustalana na podstawie powierzchni, rodzajów i klas użytków rolnych wynikających z ewidencji gruntów i budynków oraz zaliczenia do okręgu podatkowego (miasto Lublin zaliczone jest do II okręgu podatkowego),
  - dla pozostałych gruntów rolnych – liczba hektarów wynikająca z ewidencji gruntów i budynków.
3. Definicje pojęć: gospodarstwo rolne i działalność rolnicza określa ustawa z dnia 15 listopada 1984 r. o podatku rolnym (Dz. U. z 2006 r. Nr 136, poz. 969 z późn. zm.).tj.:
  - a) Za gospodarstwo rolne uważa się obszar gruntów, sklasyfikowanych w ewidencji gruntów jako użytki rolne lub jako grunty zadrzewione i zakrzewione na użytkach rolnych, o łącznej powierzchni przekraczającej 1 ha lub 1ha przeliczeniowy, stanowiących własność lub znajdujących się w posiadaniu osoby fizycznej, osoby prawnej albo jednostki organizacyjnej, w tym spółki nieposiadającej osobowości prawnej.
  - b) Za działalność rolniczą uważa się produkcję roślinną i zwierzęcą, w tym również produkcję materiału siewnego, szkółkarskiego, hodowlanego oraz reprodukcyjnego, produkcję warzywniczą, roślin ozdobnych, grzybów uprawnych, sadownictwa, hodowlę i produkcję materiału zarodowego zwierząt, ptactwa i owadów użytkowych, produkcję zwierzęcą typu przemysłowego fermowego oraz chów i hodowla ryb.
4. Podatnicy są obowiązani do złożenia deklaracji DR-1 w terminie do dnia 15 stycznia na dany rok podatkowy, a jeżeli obowiązek podatkowy powstał po tym dniu - w terminie 14 dni od dnia wystąpienia okoliczności uzasadniających powstanie lub wygaśnięcie obowiązku podatkowego w zakresie podatku rolnego lub od dnia zaistnienia zdarzenia mającego wpływ na wysokość opodatkowania w danym roku, a w szczególności gdy grunty rolne zostaną zajęte na prowadzenie innej działalności gospodarczej niż działalność rolnicza lub po zaprzestaniu prowadzenia tej działalności przywrócono na tych gruntach działalność rolniczą albo gdy z innych powodów powierzchnia ulega zmniejszeniu lub zwiększeniu.
5. Obliczony w deklaracji podatek należy wpłacać bez wezwania na rachunek budżetu miasta w ratach proporcjonalnych do czasu trwania obowiązku podatkowego w terminie do dnia 15 marca, 15 maja, 15 września, 15 listopada.
6. Jeżeli grunty rolne stanowią współwłasność lub znajdują się w posiadaniu dwóch lub więcej podmiotów, to stanowią odrębny przedmiot opodatkowania podatkiem rolnym, a obowiązek podatkowy ciąży solidarnie na wszystkich współwłaścicielach (posiadaczach). Każdy ze współwłaścicieli (posiadaczy) ma obowiązek złożyć deklarację i wyliczyć podatek za całą nieruchomość.

Prezydent Miasta Lublin

*dr Krzysztof Żuk*

DYREKTOR  
Wydziału Podatków i Egzekucji  
*mgr Anna Adamowicz*

SKARBNIK MIASTA LUBLIN

*mgr Irena Szumlak*

1. Numer Identyfikacji Podatkowej podatnika

2. Nr. dokumentu

ZR-1/A

## DANE O NIERUCHOMOŚCIACH ROLNYCH

Załącznik ZR-1/A przeznaczony jest dla jednej nieruchomości. W przypadku, gdy podatnik posiada na terenie gminy więcej niż jedną nieruchomość należy wypełnić odrębne załączniki.

3. Nr załącznika

### A. PRZEZNACZENIE FORMULARZA

4. Niniejszy formularz stanowi załącznik do (zaznaczyć właściwy kwadrat):

1. deklaracji DR-1

2. informacji IR-1

### B. DANE PODATNIKA

\* - dotyczy podatnika niebędącego osobą fizyczną

\*\* - dotyczy podatnika będącego osobą fizyczną

5. Nazwa pełna \* / Nazwisko \*\*

6. Nazwa skrócona \* / Pierwsze imię, drugie imię \*\*

7. Numer PESEL \*\*

### C. DANE O NIERUCHOMOŚCIACH ROLNYCH PODLEGAJĄCYCH OPODATKOWANIU LUB ZWOLNIENIU

#### C.1. POŁOŻENIE NIERUCHOMOŚCI

8. Położenie nieruchomości (adres)

#### C.2. TYTUŁ PRAWNY (zaznaczyć właściwy kwadrat):

9. Rodzaj własności

1. własność

2. współwłasność

10. Rodzaj posiadania samoistnego

1. posiadanie

2. współposiadanie

11. Rodzaj użytkowania

1. użytkowanie wieczyste

2. współużytkowanie wieczyste

12. Rodzaj posiadania zależnego

1. posiadanie

2. współposiadanie

#### C.3. IDENTYFIKATORY GEODEZYJNE DZIAŁEK (identyfikatory wykazuje się, jeżeli zostały nadane)

13. Działki

14. Powierzchnia działek

#### C.4. KSIĘGA WIECZYSTA

15. Numer księgi wieczystej (zbioru dokumentów)

Prezydent Miasta Lublin

DYREKTOR

Wydziału Podatków i Egzekucji

SKARBNIK MIASTA LUBLIN

dr Krzysztof Żak

1n

mgr Małgorzata Adamowicz

mgr Irena Szumlak

1. Numer Identyfikacji Podatkowej podatnika	2. Nr. dokumentu
---	------------------

ZR-1/B

## DANE O ZWOLNIENIACH I ULGACH PODATKOWYCH W PODATKU ROLNYM

### A. PRZEZNACZENIE FORMULARZA

3. Niniejszy formularz stanowi załącznik do (zaznaczyć właściwy kwadrat):

1. deklaracji DR-1

2. informacji IR- 1

### B. DANE PODATNIKA

\* - dotyczy podatnika niebędącego osobą fizyczną

\*\* - dotyczy podatnika będącego osobą fizyczną

#### B.1 DANE IDENTYFIKACYJNE

4. Nazwa pełna \* / Nazwisko \*\*

5. Nazwa skrócona \* / Pierwsze imię, drugie imię \*\*

6. Numer PESEL \*\*


### C. DANE DOTYCZĄCE ZWOLNIEŃ PODATKOWYCH WYNIKAJĄCYCH Z USTAWY

Tytuł prawny zwolnienia	Powierzchnia w ha (z dokładnością do czterech miejsc po przecinku)		
Art. 12. ust. 1 pkt 1 - użytki rolne klasy V, VI i VIz	7.		
Art. 12. ust. 1 pkt 1 - grunty zadrzewione i zakrzewione ustanowione na użytkach rolnych	8.		
Art. 12. ust. 1 pkt 2 - grunty położone w pasie drogi granicznej	9.		
Art. 12. ust. 1 pkt 3 - grunty orne, łąki i pastwiska objęte melioracją - w roku, w którym uprawy zostały zniszczone wskutek robót drenarskich	10.		
Art. 12. ust. 1 pkt 4 - grunty przeznaczone na utworzenie nowego gospodarstwa rolnego lub powiększenie już istniejącego do powierzchni nieprzekraczającej 100 ha	11.		
<table border="0" style="width: 100%;"> <tr> <td style="width: 60%;">W przypadku korzystania z ulgi, po upływie okresu zwolnienia (zaznaczyć właściwy kwadrat)</td> <td style="width: 40%;">12. Ulga <input type="checkbox"/> 75%    <input type="checkbox"/> 50%</td> </tr> </table>	W przypadku korzystania z ulgi, po upływie okresu zwolnienia (zaznaczyć właściwy kwadrat)	12. Ulga <input type="checkbox"/> 75% <input type="checkbox"/> 50%	13.
W przypadku korzystania z ulgi, po upływie okresu zwolnienia (zaznaczyć właściwy kwadrat)	12. Ulga <input type="checkbox"/> 75% <input type="checkbox"/> 50%		
Art. 12. ust. 1 pkt 5 - grunty gospodarstw rolnych powstałe z zagospodarowania nieużytków	13.		
<table border="0" style="width: 100%;"> <tr> <td style="width: 60%;">W przypadku korzystania z ulgi, po upływie okresu zwolnienia (zaznaczyć właściwy kwadrat)</td> <td style="width: 40%;">14. Ulga <input type="checkbox"/> 75%    <input type="checkbox"/> 50%</td> </tr> </table>	W przypadku korzystania z ulgi, po upływie okresu zwolnienia (zaznaczyć właściwy kwadrat)	14. Ulga <input type="checkbox"/> 75% <input type="checkbox"/> 50%	15.
W przypadku korzystania z ulgi, po upływie okresu zwolnienia (zaznaczyć właściwy kwadrat)	14. Ulga <input type="checkbox"/> 75% <input type="checkbox"/> 50%		
Art. 12. ust. 1 pkt 6 - grunty gospodarstw rolnych otrzymane w drodze wymiary lub scalenia	15.		
<table border="0" style="width: 100%;"> <tr> <td style="width: 60%;">W przypadku korzystania z ulgi, po upływie okresu zwolnienia (zaznaczyć właściwy kwadrat)</td> <td style="width: 40%;">16. Ulga <input type="checkbox"/> 75%    <input type="checkbox"/> 50%</td> </tr> </table>	W przypadku korzystania z ulgi, po upływie okresu zwolnienia (zaznaczyć właściwy kwadrat)	16. Ulga <input type="checkbox"/> 75% <input type="checkbox"/> 50%	17.
W przypadku korzystania z ulgi, po upływie okresu zwolnienia (zaznaczyć właściwy kwadrat)	16. Ulga <input type="checkbox"/> 75% <input type="checkbox"/> 50%		
Art. 12. ust. 1 pkt 7 - grunty gospodarstw rolnych, na których zaprzestano produkcji rolnej	17.		
Art. 12. ust. 1 pkt 8 - użytki ekologiczne	18.		
Art. 12. ust. 1 pkt 9 - grunty zajęte przez zbiorniki wody służące do zaopatrzenia ludności w wodę	19.		
Art. 12. ust. 1 pkt 10 - grunty pod wałami przeciwpowodziowymi i grunty położone w międzywałach	20.		

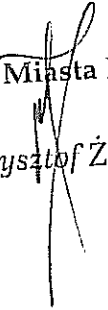
Art. 12. ust. 1 pkt 11 - grunty wpisane do rejestru zabytków przepisami o ochronie zabytków i opiece nad zabytkami, pod warunkiem ich zagospodarowania i utrzymania zgodnie z przepisami o ochronie zabytków i opiece nad zabytkami	21.
Art. 12. ust. 1 pkt 12 - grunty stanowiące działki przyzagrodowe członków rolniczych spółdzielni produkcyjnych	22.
Art. 12. ust. 2 pkt 1 - uczelnie	23.
Art. 12. ust. 2 pkt 2 - publiczne i niepubliczne jednostki organizacyjne objęte systemem oświaty oraz prowadzące je organy, w zakresie gruntów zajętych na działalność oświatową	24.
Art. 12. ust. 2 pkt 3 - instytuty naukowe i pomocnicze jednostki naukowe Polskiej Akademii Nauk, w odniesieniu do gruntów, które są niezbędne do realizacji zadań, o których mowa w art. 2 ustawy z dnia 30 kwietnia 2010 r. o Polskiej Akademii Nauk (Dz. U. Nr 96, poz. 619)	25.
Art. 12. ust. 2 pkt 4 - prowadzących zakłady pracy chronionej spełniające warunek, o którym mowa w art. 28 ust. 1 pkt 1 lit. b ustawy z dnia 27 sierpnia 1997 r. o rehabilitacji zawodowej i społecznej oraz zatrudnianiu osób niepełnosprawnych (Dz. U. z 2010 r. Nr 214, poz. 1407, Nr 217, poz. 1427 i Nr 226, poz. 1475); lub zakłady aktywności zawodowej - w zakresie gruntów zgłoszonych wojewodzie, jeżeli zgłoszenie zostało potwierdzone decyzją w sprawie przyznania statusu zakładu pracy chronionej lub zakładu aktywności zawodowej albo zaświadczeniem - zajętych na prowadzenie tego zakładu, z wyjątkiem gruntów znajdujących się w posiadaniu zależnym podmiotów niebędących prowadzącymi zakłady pracy chronionej spełniające warunek, o którym mowa w art. 28 ust. 1 pkt 1 lit. b ustawy z dnia 27 sierpnia 1997 r. o rehabilitacji zawodowej i społecznej oraz zatrudnianiu osób niepełnosprawnych lub zakłady aktywności zawodowej	26.
Art. 12. ust. 2 pkt 5 - Instytuty badawcze	27.
Art. 12. ust. 2 pkt 5a przedsiębiorców o statusie centrum badawczo - rozwojowego uzyskanym na zasadach określonych w przepisach o niektórych formach wspierania działalności innowacyjnej, w odniesieniu do przedmiotów opodatkowania zajętych na cele prowadzonych badań i prac rozwojowych	28.
Art. 12. ust. 2 pkt 6 - Polski Związek Działkowców z tytułu użytkowania i użytkowania wieczystego gruntu rodzinnych ogrodów działkowych	29.

#### D. DANE DOTYCZĄCE ULG PODATKOWYCH WYNIKAJĄCYCH Z USTAWY


Tytuł prawny ulgi	
Art. 13 ust. 1 - ulga inwestycyjna	30. <input type="checkbox"/> tak <input type="checkbox"/> nie
Art. 13a ust. 1 i 2 - ulga dla żołnierzy odbywających zasadniczą służbę wojskową lub długotrwale przeszkolenie wojskowe; osób spełniających zastępczo obowiązek służby wojskowej w formie skoszarowanej i prowadzących te gospodarstwa bezpośrednio przed powołaniem do służby oraz członków rodzin tych osób (zaznaczyć właściwy kwadrat)	31. Ulga <input type="checkbox"/> 60% <input type="checkbox"/> 40%
Art. 13b ust. 1 - ulga dla gruntów położonych na terenach podgórskich i górskich (zaznaczyć właściwy kwadrat)	32. Ulga <input type="checkbox"/> 60% <input type="checkbox"/> 30%
Art. 13c ust. 1 - ulga z tytułu wystąpienia klęski żywiołowej	33. <input type="checkbox"/> tak <input type="checkbox"/> nie

DYREKTOR  
Wydziału Podatków i Egzekucji  
  
mgr Anna Adamowicz

Prezydent Miasta Lublin

  
dr Krzysztof Żuk

SKARBNIK MIASTA LUBLIN

  
mgr Irena Szumlak

POLA JASNE WYPEŁNIA PODATNIK. WYPEŁNIAĆ NA MASZYNIE, KOMPUTEROWO LUB RĘCZNIE, DUŻYMI DRUKOWANYMI LITERAMI, CZARNYM LUB NIEBIESKIM KOLOREM.

1. Numer Identyfikacji Podatkowej podatnika

2. Nr dokumentu

IL-1

## INFORMACJA W SPRAWIE PODATKU LEŚNEGO

Podstawa prawna:	Ustawa z dnia 30 października 2002 r. o podatku leśnym (Dz. U. Nr 200, poz. 1682 z późn. zm.).
Składający:	Formularz przeznaczony dla osób fizycznych będących właścicielami lasów, posiadaczami samoistnymi lasów, użytkownikami wieczystymi lasów, posiadaczami lasów stanowiących własność Skarbu Państwa lub jednostki samorządu terytorialnego.
Termin składania:	W terminie 14 dni od zaistnienia okoliczności mających wpływ na powstanie (wygaśnięcie) obowiązku podatkowego lub wysokość opodatkowania.
Miejsce składania:	Organ podatkowy właściwy ze względu na miejsce położenia nieruchomości.

### A. MIEJSCE SKŁADANIA INFORMACJI

3. Nazwa organu podatkowego

Prezydent Miasta Lublin

### B. OBOWIĄZEK ZŁOŻENIA INFORMACJI

Podatnik ma obowiązek złożenia wraz z korektą informacji pisemnego uzasadnienia przyczyny korekty – art. 81 ustawy Ordynacja podatkowa.

4. Okoliczności powodujące obowiązek złożenia informacji (zaznaczyć właściwy kwadrat):

1. informacja składana po raz pierwszy  2. korekta informacji obowiązująca od .....  
(miesiąc – rok)

### C. PODMIOT ZOBOWIĄZANY DO ZŁOŻENIA INFORMACJI

5. Rodzaj podmiotu (zaznaczyć właściwy kwadrat):

1. właściciel, użytkownik lub posiadacz  2. współwłaściciel, współużytkownik lub współposiadacz

### D. DANE PODATNIKA

#### D.1. DANE IDENTYFIKACYJNE

6. Nazwisko

7. Pierwsze imię, drugie imię

8. Identyfikator Regon

9. PKD

10. Numer PESEL

Pole 11 należy wypełnić w przypadku, gdy numer PESEL nie został nadany.

11. Data urodzenia

12. Imię ojca

13. Imię matki

#### D.2. ADRES ZAMIESZKANIA

14. Kraj

15. Województwo

16. Powiat

17. Gmina

18. Ulica

19. Nr domu

20. Nr lokalu

21. Miejscowość

22. Kod pocztowy

23. Poczta

24. Telefon

### E. DANE DOTYCZĄCE LASÓW NIEPODLEGAJĄCYCH ZWOLNIENIU

Rodzaj lasu	Powierzchnia w ha (z dokładnością do czterech miejsc po przecinku)
1. Lasy	25. ,
2. Lasy ochronne	26. ,
3. Lasy wchodzące w skład rezerwatów przyrody	27. ,
4. Lasy wchodzące w skład parków narodowych	28. ,



**F. INFORMACJA O ZAŁĄCZNIKACH** (do niniejszej informacji dołączono)

29. Liczba załączników ZL-1/A

30. Załącznik ZL-1/B składany (zaznaczyć właściwy kwadrat):

tak

nie

**G. OŚWIADCZENIE I PODPIS PODATNIKA / OSOBY REPREZENTUJĄCEJ PODATNIKA**

Oświadczam, że są mi znane przepisy Kodeksu karnego skarbowego o odpowiedzialności za podanie danych niezgodnych z rzeczywistością.

31. Imię

32. Nazwisko

33. Data wypełnienia informacji (dzień - miesiąc - rok)

34. Podpis podatnika / osoby reprezentującej podatnika 1)

**H. ADNOTACJE ORGANU PODATKOWEGO**

35. Uwagi organu podatkowego

(data i podpis)

36. Data (dzień - miesiąc - rok)

37. Podpis przyjmującego formularz

1) Niepotrzebne skreślić.

1. Wraz z informacją IL-1 podatnik winien złożyć załącznik ZL-1/A – Dane o nieruchomościach leśnych. Jeżeli podatnik korzysta ze zwolnień podatkowych wynikających z ustawy o podatku leśnym winien złożyć załącznik ZL-1/B – Dane o zwolnieniach podatkowych w podatku leśnym.

2. Przedmioty podlegające opodatkowaniu podatkiem leśnym określa ustawa z dnia 30 października 2002 r. o podatku leśnym (Dz. U. Nr 200, poz. 1682 z późn. zm.).  
Opodatkowaniu podatkiem leśnym podlegają lasy, z wyjątkiem lasów zajętych na wykonywanie innej działalności gospodarczej niż działalność leśna.

- a) Lasem są grunty leśne sklasyfikowane w ewidencji gruntów i budynków jako lasy. Podstawę opodatkowania podatkiem leśnym stanowi powierzchnia lasu, wyrażona w hektarach, wynikająca z ewidencji gruntów i budynków.
- b) Za działalność leśną uważa działalność właścicieli, posiadaczy lub zarządców lasów w zakresie urządzania, ochrony i zagospodarowania lasu, utrzymywania i powiększania zasobów i upraw leśnych, gospodarowania zwierzyną, pozyskiwania – z wyjątkiem skupu – drewna, żywicy, choinek, karpiny, kory, igliwia, zwierzyny oraz płodów runa leśnego, a także sprzedaż tych produktów w stanie nieprzerobionym.

3. Podatnicy są obowiązani do złożenia informacji IL-1 w terminie 14 dni od dnia wystąpienia okoliczności uzasadniających powstanie lub wygaśnięcie obowiązku podatkowego w zakresie podatku leśnego lub od dnia zaistnienia zdarzenia mającego wpływ na wysokość opodatkowania w danym roku, w szczególności gdy las został zajęty na wykonywanie działalności gospodarczej innej niż działalność leśna lub gdy po zaprzestaniu wykonywania tej działalności przywrócono działalność leśną albo gdy z innych powodów powierzchnia uległa zmniejszeniu lub zwiększeniu.

4. Jeżeli las jest współwłasnością lub znajduje się w posiadaniu dwóch lub więcej podmiotów, stanowi wówczas odrębny przedmiot opodatkowania podatkiem leśnym, a obowiązek podatkowy ciąży solidarnie na wszystkich współwłaścicielach lub posiadaczach. W związku z tym każdy ze współwłaścicieli ma obowiązek złożyć informację zgłaszając do opodatkowania całą nieruchomość leśną.

5. Podatek leśny na rok podatkowy od osób fizycznych (z wyjątkiem sytuacji, gdy osoba fizyczna składa deklarację na podatek leśny) ustalany jest w drodze decyzji przez organ podatkowy właściwy ze względu na miejsce położenia przedmiotów opodatkowania. Terminy płatności podatku oraz numer rachunku bankowego do dokonywania wpłat wskazane są w decyzji ustalającej wysokość podatku leśnego na dany rok podatkowy.

DYREKTOR WYDZIAŁU PODATKÓW I EGZEKUCJI SKARBNIK MIASTA LUBLIN  
mgr Anna Adamowicz mgr Irena Szumlak

Prezydent Miasta Lublin

dr Krzysztof Żuk

1. Numer Identyfikacji Podatkowej podatnika

2. Nr dokumentu

DL-1

## DEKLARACJA NA PODATEK LEŚNY

3. Rok

Podstawa prawna:	Ustawa z dnia 30 października 2002 r. o podatku leśnym (Dz. U. Nr 200, poz. 1682, z późn. zm.).
Składający:	Formularz przeznaczony dla osób prawnych, jednostek organizacyjnych oraz spółek nieposiadających osobowości prawnej będących właścicielami lasów, posiadaczami samodzielnymi lasów, użytkownikami wieczystymi lasów, posiadaczami lasów stanowiących własność Skarbu Państwa lub jednostki samorządu terytorialnego oraz dla osób fizycznych będących współwłaścicielami lub współposiadaczami z osobami prawnymi lub z jednostkami organizacyjnymi, w tym spółkami, nieposiadającymi osobowości prawnej.
Termin składania:	Do 15 stycznia każdego roku podatkowego lub w terminie 14 dni od zaistnienia okoliczności mających wpływ na powstanie (wygaśnięcie) obowiązku podatkowego lub wysokość opodatkowania.
Miejsce składania:	Organ podatkowy właściwy ze względu na miejsce położenia nieruchomości.

### A. MIEJSCE SKŁADANIA DEKLARACJI

4. Nazwa organu podatkowego

Prezydent Miasta Lublin

### B. OBOWIĄZEK ZŁOŻENIA DEKLARACJI

Podatnik ma obowiązek złożenia wraz z korektą deklaracji pisemnego uzasadnienia przyczyny korekty - art. 81 ustawy Ordynacja podatkowa

5. Okoliczności powodujące obowiązek złożenia deklaracji (zaznaczyć właściwy kwadrat):

1. deklaracja roczna

2. korekta deklaracji rocznej obowiązująca od .....  
(miesiąc - rok)

### C. PODMIOT ZOBOWIĄZANY DO ZŁOŻENIA DEKLARACJI

6. Rodzaj podmiotu (zaznaczyć właściwy kwadrat):

1. właściciel, użytkownik lub posiadacz

2. współwłaściciel, współużytkownik lub współposiadacz

### D. DANE PODATNIKA

\* - dotyczy podatnika niebędącego osobą fizyczną \*\* - dotyczy podatnika będącego osobą fizyczną

#### D.1. DANE IDENTYFIKACYJNE

7. Rodzaj podatnika (zaznaczyć właściwy kwadrat):

1. osoba fizyczna

2. osoba prawna

3. jednostka organizacyjna, w tym spółka, nieposiadająca osobowości prawnej

8. Nazwa pełna \* / Nazwisko \*\*

9. Nazwa skrócona \* / Pierwsze imię, drugie imię \*\*

10. Identyfikator REGON

11. PKD

12. Numer PESEL \*\*

Pole 13 wypełnia osoba fizyczna w przypadku, gdy numer PESEL nie został nadany.

13. Data urodzenia (dzień - miesiąc - rok)

14. Imię ojca\*\*

15. Imię matki\*\*

#### D.2. ADRES SIEDZIBY \* / ADRES ZAMIESZKANIA \*\*

16. Kraj

17. Województwo

18. Powiat

19. Gmina

20. Ulica

21. Nr domu

22. Nr lokalu

23. Miejscowość

24. Kod pocztowy

25. Poczta

26. Telefon

### E. DANE DOTYCZĄCE LASÓW NIEPODLEGAJĄCYCH ZWOLNIENIU

Rodzaj gruntów leśnych	Powierzchnia w ha (z dokładnością do czterech miejsc po przecinku)	Stawka podatku zł, gr	Kwota podatku zł, gr
1. Lasy	27.	28.	29.
2. Lasy ochronne	30.	31.	32.

3. Lasy wchodzące w skład rezerwatów przyrody	33.	34.	35.
4. Lasy wchodzące w skład parków narodowych	36.	37.	38.

### F. ŁĄCZNA KWOTA PODATKU

Kwota podatku (po zaokrągleniu do pełnych złotych)\*\*\*)

39.

Suma kwot z poz. 29, 32, 35, 38.

zł

### G. INFORMACJA O ZAŁĄCZNIKACH (do niniejszej deklaracji dołączono)

40. Liczba załączników ZL-1/A

41. Załącznik ZL-1/B składany (zaznaczyć właściwy kwadrat):

tak

nie

### H. OŚWIADCZENIE I PODPIS PODATNIKA / OSOBY REPREZENTUJĄCEJ PODATNIKA

Oświadczam, że są mi znane przepisy Kodeksu karnego skarbowego o odpowiedzialności za podanie danych niezgodnych z rzeczywistością.

42. Imię

43. Nazwisko

44. Data wypełnienia deklaracji (dzień - miesiąc - rok)

45. Podpis (pleczątką) podatnika / osoby reprezentującej podatnika<sup>1)</sup>

### I. ADNOTACJE ORGANU PODATKOWEGO

46. Uwagi organu podatkowego

.....  
(data i podpis)

47. Data (dzień - miesiąc - rok)

48. Podpis przyjmującego formularz

<sup>1)</sup> Niepotrzebne skreślić.

#### \*\*\*) Pouczenie

W przypadku niewpłacenia w określonych ustawowo terminach kwoty należnego podatku (raty podatku) lub wpłacenia jej w niepełnej wysokości, niniejsza deklaracja stanowi podstawę do wystawienia tytułu wykonawczego, zgodnie z przepisami ustawy z dnia 17 czerwca 1966 r. o postępowaniu egzekucyjnym w administracji (Dz. U. z 2005 r. Nr 229, poz. 1954 z późn. zm.)

1. Wraz z deklaracją DL-1 podatnik winien złożyć załącznik ZL-1/A – Dane o nieruchomościach leśnych. Jeżeli podatnik korzysta ze zwolnień podatkowych zawartych w ustawie o podatku leśnym winien złożyć dodatkowo załącznik ZL-1/B – Dane o zwolnieniach podatkowych w podatku leśnym.
2. Przedmioty podlegające opodatkowaniu podatkiem leśnym określa ustawa z dnia 30 października 2002 r. o podatku leśnym (Dz. U. Nr 200, poz. 1682 z późn. zm.).  
Opodatkowaniu podatkiem leśnym podlegają lasy, z wyjątkiem lasów zajętych na wykonywanie innej działalności gospodarczej niż działalność leśna.
  - a) Lasem są grunty leśne sklasyfikowane w ewidencji gruntów i budynków jako lasy. Podstawę opodatkowania podatkiem leśnym stanowi powierzchnia lasu, wyrażona w hektarach, wynikająca z ewidencji gruntów i budynków.
  - b) Za działalność leśną uważa się działalność właścicieli, posiadaczy lub zarządców lasów w zakresie urządzania, ochrony i zagospodarowania lasu, utrzymywania i powiększania zasobów i upraw leśnych, gospodarowania zwierzyną, pozyskiwania – z wyjątkiem skupu – drewna, żywicy, choinek, karpiny, kory, igliwia, zwierzyny oraz produktów runa leśnego, a także sprzedaż tych produktów w stanie nieprzerobionym.
3. Podatnicy są obowiązani do złożenia deklaracji DL-1 w terminie do dnia 15 stycznia każdego roku podatkowego, a jeżeli obowiązek powstał po tym dniu – w terminie 14 dni od dnia wystąpienia okoliczności uzasadniających powstanie lub wygaśnięcie obowiązku podatkowego w zakresie podatku leśnego lub od dnia zaistnienia zdarzenia mającego wpływ na wysokość opodatkowania w danym roku, w szczególności gdy las został zajęty na wykonywanie działalności gospodarczej innej niż działalność leśna lub gdy po zaprzestaniu wykonywania tej działalności przywrócono działalność leśną albo gdy z innych powodów powierzchnia uległa zmniejszeniu lub zwiększeniu.
4. Obliczony w deklaracji podatek należy wpłacać bez wezwania na rachunek budżetu miasta w ratach proporcjonalnych do czasu trwania obowiązku podatkowego w terminie do dnia 15 każdego miesiąca.
5. Jeżeli las jest współwłasnością lub znajduje się w posiadaniu dwóch lub więcej podmiotów, stanowi wówczas odrębny przedmiot opodatkowania podatkiem leśnym, a obowiązek podatkowy ciąży solidarnie na wszystkich współwłaścicielach lub posiadaczach. Każdy ze współwłaścicieli lub posiadaczy ma obowiązek złożyć deklarację i wyliczyć podatek za całą

DYREKTOR

SKARBNIK MIASTA LUBLIN

Prezydent Miasta Lublin

Wydziału Podatków i Egzekucji

mgr Anna Adamowicz

mgr Irena Szumlak

dr Krzysztof Żuk

1. Numer Identyfikacji Podatkowej podatnika

2. Nr dokumentu

ZL-1/A

## DANE O NIERUCHOMOŚCIACH LEŚNYCH

Załącznik ZL-1/A przeznaczony jest dla jednej nieruchomości. W przypadku, gdy podatnik posiada na terenie gminy więcej niż jedną nieruchomość należy wypełnić odrębne załączniki.

3. Nr załącznika

### A. PRZEZNACZENIE FORMULARZA

4. Niniejszy formularz stanowi załącznik do (zaznaczyć właściwy kwadrat):

1. deklaracji DL-1

2. informacji IL-1

### B. DANE PODATNIKA

\* - dotyczy podatnika niebędącego osobą fizyczną

\*\* - dotyczy podatnika będącego osobą fizyczną

#### B.1. DANE IDENTYFIKACYJNE

5. Nazwa pełna \* / Nazwisko \*\*

6. Nazwa skrócona \* / Pierwsze imię, drugie imię \*\*

7. Numer PESEL \*\*

### C. DANE O NIERUCHOMOŚCIACH LEŚNYCH PODLEGAJĄCYCH OPODATKOWANIU LUB ZWOLNIENIU

#### C.1. POŁOŻENIE NIERUCHOMOŚCI

8. Położenie nieruchomości (adres)

#### C.2. TYTUŁ PRAWNY (zaznaczyć właściwy kwadrat):

9. Rodzaj własności

1. własność

2. współwłasność

10. Rodzaj posiadania samoistnego

1. posiadanie

2. współposiadanie

11. Rodzaj użytkowania

1. użytkowanie wieczyste

2. współużytkowanie

12. Rodzaj posiadania zależnego

1. posiadanie

2. współposiadanie

#### C.3. IDENTYFIKATORY GEODEZYJNE DZIAŁEK (identyfikatory wykazuje się, jeżeli zostały nadane)

13. Działki

14. Powierzchnia działek

#### C.4. KSIĘGA WIECZYSTA

15. Numer księgi wieczystej (zbioru dokumentów)

DYREKTOR  
Wydziału Podatków i Egzekucji

mgr Anna Adamowicz

SKARBNIK MIASTA LUBLIN

mgr Irena Szumlak

Prezydent Miasta Lublin

dr Krzysztof Zank

POLA JASNE WYPEŁNIA PODATNIK, WYPEŁNIAĆ NA MASZYNE, KOMPUTEROWO LUB RĘCZNIE, DUŻYMI DRUKOWANYMI LITERAMI, CZARNYM LUB NIEBIESKIM KOLOREM.

1. Numer Identyfikacji Podatkowej podatnika	2. Nr dokumentu
---	-----------------

ZL-1/B

## DANE O ZWOLNIENIACH PODATKOWYCH W PODATKU LEŚNYM

### A. PRZEZNACZENIE FORMULARZA

3. Niniejszy formularz stanowi załącznik do (zaznaczyć właściwy kwadrat):

1. deklaracji DL-1

2. informacji IL- 1

### B. DANE PODATNIKA

\* - dotyczy podatnika niebędącego osobą fizyczną

\*\* - dotyczy podatnika będącego osobą fizyczną

#### B.1. DANE IDENTYFIKACYJNE

4. Nazwa pełna \* / Nazwisko \*\*

5. Nazwa skrócona \* / Pierwsze imię, drugie imię \*\*

6. Numer PESEL \*\*

### C. DANE DOTYCZĄCE ZWOLNIEŃ PODATKOWYCH WYNIKAJĄCYCH Z USTAWY

Tytuł prawny zwolnienia	Powierzchnia w ha (z dokładnością do czterech miejsc po przecinku)
Art. 7 ust. 1 pkt 1: lasy z drzewostanem w wieku do 40 lat	7.
Art. 7 ust. 1 pkt 2: lasy wpisane indywidualnie do rejestru zabytków	8.
Art. 7 ust. 1 pkt 3: użytki ekologiczne	9.
Art. 7 ust. 2 pkt 1: uczelnie	10.
Art. 7 ust. 2 pkt 2: publiczne i niepubliczne jednostki organizacyjne objęte systemem oświaty oraz prowadzące je organy, w zakresie lasów zajętych na działalność oświatową	11.
Art. 7 ust. 2 pkt 3: Instytuty naukowe i pomocnicze jednostki naukowe Polskiej Akademii Nauk	12.
Art. 7 ust. 2 pkt 4: prowadzących zakłady pracy chronionej spełniające warunek, o którym mowa w art. 28 ust. 1 pkt 1 lit. b ustawy z dnia 27 sierpnia 1997 r. o rehabilitacji zawodowej i społecznej oraz zatrudnianiu osób niepełnosprawnych (Dz. U. z 2010 r. Nr 214, poz. 1407, Nr 217, poz. 1427 i Nr 226, poz. 1475), lub zakłady aktywności zawodowej w zakresie lasów wymienionych w decyzji w sprawie przyznania statusu zakładu pracy chronionej lub zakładu aktywności zawodowej lub zgłoszonych wojewodzie - zajętych na prowadzenie tego zakładu, z wyłączeniem lasów, które znajdują się w posiadaniu zależnym podmiotów niebędących prowadzącymi zakłady pracy chronionej spełniające warunek, o którym mowa w art. 28 ust. 1 pkt 1 lit. b ustawy z dnia 27 sierpnia 1997 r. o rehabilitacji zawodowej i społecznej oraz zatrudnianiu osób niepełnosprawnych lub zakłady aktywności zawodowej	13.
Art. 7 ust. 2 pkt 5: Instytuty badawcze	14.
Art. 7 ust. 2 pkt 6: przedsiębiorców o statusie centrum badawczo-rozwojowego uzyskanym na zasadach określonych w przepisach o niektórych formach wspierania działalności innowacyjnej, w odniesieniu do przedmiotów opodatkowania zajętych na cele prowadzonych badań i prac rozwojowych	15.

DYREKTOR  
Wydziału Podatków i Egzekucji

SKARBNIK MIASTA LUBLIN

Prezydent Miasta Lublin

mgr Anna Adamowicz

mgr Irena Szumlak

dr Krzysztof Żuk

1/1

1. Numer Identyfikacji Podatkowej podatnika	2. Nr dokumentu
---	-----------------

## IN-1 INFORMACJA W SPRAWIE PODATKU OD NIERUCHOMOŚCI

Podstawa prawna:	Ustawa z dnia 12 stycznia 1991 r. o podatkach i opłatach lokalnych (Dz. U. z 2010 r. Nr 95, poz. 613, z późn. zm.).
Składający:	Formularz przeznaczony dla osób fizycznych będących właścicielami nieruchomości lub obiektów budowlanych, posiadaczami samodzielnych nieruchomości lub obiektów budowlanych, użytkownikami wieczystymi gruntów, posiadaczami nieruchomości lub ich części albo obiektów budowlanych lub ich części, stanowiących własność Skarbu Państwa lub jednostki samorządu terytorialnego.
Termin składania:	W terminie 14 dni od dnia zaistnienia okoliczności mających wpływ na powstanie (wygaśnięcie) obowiązku podatkowego lub wysokości opodatkowania.
Miejsce składania:	Organ podatkowy właściwy ze względu na miejsce położenia przedmiotu opodatkowania.

### A. MIEJSCE SKŁADANIA INFORMACJI

3. Nazwa organu podatkowego

**Prezydent Miasta Lublin**

### B. OBOWIĄZEK ZŁOŻENIA INFORMACJI

Podatnik ma obowiązek złożenia wraz z korektą informacji pisemnego uzasadnienia przyczyny korekty – art. 81 ustawy Ordynacja podatkowa.

4. Cel złożenia informacji (zaznaczyć właściwy kwadrat):

1. informacja składana po raz pierwszy

2. Korekta informacji obowiązująca od .....  
(miesiąc – rok)

5. Okoliczności powodujące konieczność złożenia informacji lub korekty informacji (napisać z jakiego powodu powstał lub wygasł obowiązek podatkowy albo jakie zaistniały okoliczności mające wpływ na wymiar podatku)

### C. PODMIOT ZOBOWIĄZANY DO ZŁOŻENIA INFORMACJI

6. Rodzaj podmiotu (zaznaczyć właściwy kwadrat):

1. właściciel, użytkownik lub posiadacz

2. współwłaściciel, współużytkownik lub współposiadacz

### D. DANE PODATNIKA

#### D.1. DANE IDENTYFIKACYJNE

7. Nazwisko

8. Pierwsze imię, drugie imię

9. Identyfikator REGON

10. PKD

11. Numer PESEL

Pole 12 należy wypełnić w przypadku, gdy numer PESEL nie został nadany.

12. Data urodzenia

13. Imię ojca

14. Imię matki

#### D.2. ADRES ZAMIESZKANIA

15. Kraj

16. Województwo

17. Powiat

18. Gmina

19. Ulica

20. Nr domu

21. Nr lokalu

22. Miejscowość

23. Kod pocztowy

24. Poczta

25. Telefon

**E. DANE DOTYCZĄCE PRZEDMIOTÓW OPODATKOWANIA NIEPODLEGAJĄCYCH ZWOLNIENIU**

		Podstawa opodatkowania
<b>E.1. POWIERZCHNIA GRUNTÓW</b>		
1. Związane z prowadzeniem działalności gospodarczej, bez względu na sposób zakwalifikowania w ewidencji gruntów i budynków		26. m <sup>2</sup>
2. Pod jeziorami, zajęte na zbiorniki wodne retencyjne lub elektrowni wodnych (z dokładnością do czterech miejsc po przecinku)		27. ha
3. Pozostałe, w tym zajęte na prowadzenie odpłatnej statutowej działalności pożytku publicznego przez organizacje pożytku publicznego		28. m <sup>2</sup>
<b>E.2. POWIERZCHNIA BUDYNKÓW LUB ICH CZĘŚCI</b>		
		Podstawa opodatkowania
1. Mieszkalne - ogółem		29. m <sup>2</sup>
w tym	- od 1,40 m do 2,20 m (zaliczyć 50% powierzchni)	30. m <sup>2</sup>
kondygnacje o wysokości:	- powyżej 2,20 m	31. m <sup>2</sup>
2. Związane z prowadzeniem działalności gospodarczej oraz budynki mieszkalne lub ich części zajęte na prowadzenie działalności gospodarczej - ogółem		32. m <sup>2</sup>
w tym	- od 1,40 m do 2,20 m (zaliczyć 50% powierzchni)	33. m <sup>2</sup>
kondygnacje o wysokości:	- powyżej 2,20 m	34. m <sup>2</sup>
3. Zajęte na prowadzenie działalności gospodarczej w formie stołówek, bufetów i kiosków szkolnych w placówkach publicznych działających na podstawie ustawy o systemie oświaty - ogółem		35. m <sup>2</sup>
w tym	- od 1,40 m do 2,20 m (zaliczyć 50% powierzchni)	36. m <sup>2</sup>
kondygnacje o wysokości:	- powyżej 2,20 m	37. m <sup>2</sup>
4. Zajęte na prowadzenie działalności gospodarczej w zakresie obrotu kwalifikowanym materiałem siewnym - ogółem		38. m <sup>2</sup>
w tym	- od 1,40 m do 2,20 m (zaliczyć 50% powierzchni)	39. m <sup>2</sup>
kondygnacje o wysokości:	- powyżej 2,20 m	40. m <sup>2</sup>
5. Związane z prowadzeniem działalności gospodarczej w zakresie udzielania świadczeń zdrowotnych, zajęte przez podmioty udzielające tych świadczeń - ogółem		41. m <sup>2</sup>
w tym	- od 1,40 m do 2,20 m (zaliczyć 50% powierzchni)	42. m <sup>2</sup>
kondygnacje o wysokości:	- powyżej 2,20 m	43. m <sup>2</sup>
6. Pozostałe, w tym zajęte na prowadzenie odpłatnej statutowej działalności pożytku publicznego przez organizacje pożytku publicznego - ogółem		44. m <sup>2</sup>
w tym	- od 1,40 m do 2,20 m (zaliczyć 50% powierzchni)	45. m <sup>2</sup>
kondygnacje o wysokości:	- powyżej 2,20 m	46. m <sup>2</sup>

7) Należy podać z dokładnością do czterech miejsc po przecinku

### E.3. WARTOŚĆ BUDOWLI LUB ICH CZĘŚCI ZWIĄZANYCH Z PROWADZENIEM DZIAŁALNOŚCI GOSPODARCZEJ

	Podstawa opodatkowania w zł z dokładnością do 1 zł
7. Budowie	47.

### F. INFORMACJA O ZAŁĄCZNIKACH (do niniejszej informacji dołączono)

48. Liczba załączników ZN-1/A	49. Załącznik ZN-1/B składany (zaznaczyć właściwy kwadrat): <input type="checkbox"/> tak <input type="checkbox"/> nie
-------------------------------	--

### G. OŚWIADCZENIE I PODPIS PODATNIKA / OSOBY REPREZENTUJĄCEJ PODATNIKA

Oświadczam, że są mi znane przepisy Kodeksu karnego skarbowego o odpowiedzialności za podanie danych niezgodnych z rzeczywistością.

50. Imię	51. Nazwisko
52. Data wypełnienia informacji (dzień - miesiąc - rok)	53. Podpis podatnika / osoby reprezentującej podatnika 1)

### H. ADNOTACJE ORGANU PODATKOWEGO

54. Uwagi organu podatkowego	(data i podpis)
55. Data (dzień - miesiąc - rok)	56. Podpis przyjmującego formularz

1) Niepotrzebne skreślić.



1. Wraz z informacją IN-1 podatnik winien złożyć załącznik ZN-1/A – Dane o nieruchomościach. Jeżeli podatnik korzysta ze zwolnień podatkowych wynikających z ustawy o podatkach i opłatach lokalnych bądź z uchwał Rady Miasta Lublin winien złożyć załącznik ZN-1/B – Dane o zwolnieniach podatkowych w podatku od nieruchomości.

2. Przedmioty podlegające opodatkowaniu podatkiem od nieruchomości oraz podstawowe definicje określa ustawa z dnia 12 stycznia 1991 r. o podatkach i opłatach lokalnych (Dz. U z 2010 r. Nr 95, poz. 613 z późn. zm.). Opodatkowaniu podatkiem od nieruchomości podlegają grunty, budynki lub ich części, budowle lub ich części związane z prowadzeniem działalności gospodarczej.

- a) Grunty – opodatkowaniu podatkiem od nieruchomości nie podlegają grunty sklasyfikowane w ewidencji gruntów i budynków jako użytki rolne, grunty zadrzewione i zakrzewione na użytkach rolnych lub lasy, z wyjątkiem zajętych na prowadzenie działalności gospodarczej. Podstawę opodatkowania dla gruntów stanowi ich powierzchnia.
- b) Budynek – obiekt budowlany w rozumieniu przepisów prawa budowlanego, który jest trwale związany z gruntem, wydzielony z przestrzeni za pomocą przegród budowlanych oraz posiada fundamenty i dach. Podstawę opodatkowania dla budynków lub ich części stanowi ich powierzchnia użytkowa. Powierzchnia użytkowa budynku lub jego części – powierzchnia mierzona po wewnętrznej długości ścian na wszystkich kondygnacjach, z wyjątkiem powierzchni klatek schodowych oraz szybów dźwigowych; za kondygnację uważa się również garaże podziemne, piwnice, sutereny i poddasza użytkowe. Powierzchnię pomieszczeń lub ich części oraz część kondygnacji o wysokości w świetle mniejszej niż 1,40 m pomija się, natomiast o wysokości w świetle od 1,40 m do 2,20 m zalicza się do powierzchni użytkowej budynku w 50%.
- c) Budowla – obiekt budowlany w rozumieniu przepisów prawa budowlanego niebędący budynkiem lub obiektem małej architektury, a także urządzenie budowlane w rozumieniu przepisów prawa budowlanego związane z obiektem budowlanym, które zapewnia możliwość użytkowania obiektu zgodnie z jego przeznaczeniem. Podstawę opodatkowania dla budowli lub ich części związanych z prowadzeniem działalności gospodarczej stanowi wartość, o której mowa w przepisach o podatkach dochodowych, ustalona na dzień 1 stycznia roku podatkowego, stanowiąca podstawę obliczania amortyzacji w tym roku, niepomniejszona o odpisy amortyzacyjne, a w przypadku budowli całkowicie zamortyzowanych – ich wartość z dnia 1 stycznia roku, w którym dokonano ostatniego odpisu amortyzacyjnego. Jeżeli budowla jest przedmiotem umowy leasingu i odpisy amortyzacyjnych dokonuje korzystający, w przypadku jej przejęcia przez właściciela, do celów określenia podstawy opodatkowania przyjmuje się wartość początkową przed zawarciem pierwszej umowy leasingu, zaktualizowaną i powiększoną o dokonane ulepszenia oraz niepomniejszoną o spłatę wartości początkowej. W przypadku, gdy od budowli lub ich części nie dokonuje się odpisów amortyzacyjnych – podstawę opodatkowania stanowi ich wartość rynkowa określona przez podatnika.
- d) Grunty, budynki i budowle związane z prowadzeniem działalności gospodarczej - grunty, budynki i budowle będące w posiadaniu przedsiębiorcy lub innego podmiotu prowadzącego działalność gospodarczą, z wyjątkiem budynków mieszkalnych oraz gruntów związanych z tymi budynkami, a także gruntów pod jeziorami, zajętych na zbiorniki wodne retencyjne lub elektrowni wodnych, chyba że przedmiot opodatkowania nie jest i nie może być wykorzystywany do prowadzenia tej działalności ze względów technicznych.
- e) Działalność gospodarcza – działalność, o której mowa w przepisach ustawy o swobodzie działalności gospodarczej. Za działalność gospodarczą w rozumieniu ustawy o podatkach i opłatach lokalnych nie uważa się działalności rolniczej lub leśnej, wynajmu turystom pokoi gościnnych w budynkach mieszkalnych znajdujących się na obszarach wiejskich przez osoby ze stałym miejscem pobytu w gminie położonej na tym terenie, jeżeli liczba pokoi przeznaczonych do wynajęcia nie przekracza 5.

3. Podatnicy są obowiązani do złożenia informacji IN-1 w terminie 14 dni od dnia wystąpienia okoliczności uzasadniających powstanie lub wygaśnięcie obowiązku podatkowego w zakresie podatku od nieruchomości lub od dnia zaistnienia zdarzenia mającego wpływ na wysokość opodatkowania w danym roku, a w szczególności zmiany sposobu wykorzystania przedmiotu opodatkowania lub jego części. Obowiązek podatkowy w podatku od nieruchomości powstaje od pierwszego dnia miesiąca następującego po miesiącu, w którym powstały okoliczności uzasadniające powstanie tego obowiązku (np. nabycie nieruchomości lub obiektu budowlanego), natomiast obowiązek podatkowy wygasa z upływem miesiąca, w którym ustały okoliczności uzasadniające ten obowiązek (np. zbycie nieruchomości lub obiektu budowlanego).

4. Jeżeli nieruchomość lub obiekt budowlany stanowi współwłasność lub znajduje się w posiadaniu dwóch lub więcej podmiotów, to stanowi odrębny przedmiot opodatkowania a obowiązek podatkowy od nieruchomości lub obiektu budowlanego ciąży solidarnie na wszystkich współwłaścicielach lub posiadaczach. Decyzja wymiarowa dotycząca nieruchomości będącej we współwłasności (współposiadaniu) skierowana jest do wszystkich współwłaścicieli (współposiadaczy) nieruchomości lub obiektu budowlanego jako podatników podatku od nieruchomości, a wyliczony podatek dotyczy całej nieruchomości, zaś zobowiązanie podatkowe ustalone przedmiotową decyzją ciąży solidarnie na wszystkich współwłaścicielach nieruchomości.

5. Podatek od nieruchomości na rok podatkowy od osób fizycznych (z wyjątkiem sytuacji, gdy osoba fizyczna składa deklarację na podatek od nieruchomości) ustalany jest w drodze decyzji przez organ podatkowy właściwy ze względu na miejsce położenia przedmiotów opodatkowania. Terminy płatności podatku oraz numer rachunku bankowego do dokonywania wpłat wskazane są w decyzji ustalającej wysokość podatku od nieruchomości na dany rok podatkowy.

DYREKTOR  
Wydziału Podatków i Egzekucji

mgr Anna Adamowicz

SKARBNIK MIASTA LUBLIN

mgr Irena Szumlak

Prezydent Miasta Lublin

dr Krzysztof Żuk

POLA JASNE WYPEŁNIA PODATNIK, WYPEŁNIAĆ NA MASZYNE, KOMPUTEROWO LUB RĘCZNIE, DUŻYMI DRUKOWANYMI LITERAMI, CZARNYM LUB NIEBIESKIM KOLOREM

1. Numer identyfikacji Podatkowej podatnika	2. Nr dokumentu
---	-----------------

## DN-1 DEKLARACJA NA PODATEK OD NIERUCHOMOŚCI

3. Rok

Podstawa prawna:	Ustawa z dnia 12 stycznia 1991 r. o podatkach i opłatach lokalnych (Dz. U. z 2010 r. Nr 95, poz. 613, z późn. zm.).
Składający:	Formularz przeznaczony dla osób prawnych, jednostek organizacyjnych oraz spółek niemających osobowości prawnej będących właścicielami nieruchomości lub obiektów budowlanych, posiadaczami samodzielnymi nieruchomości lub obiektów budowlanych, użytkownikami wieczystymi gruntów, posiadaczami nieruchomości lub ich części albo obiektów budowlanych lub ich części stanowiących własność Skarbu Państwa lub jednostki samorządu terytorialnego oraz dla osób fizycznych będących współwłaścicielami lub współposiadaczami nieruchomości z osobami prawnymi, bądź jednostkami organizacyjnymi nieposiadającymi osobowości prawnej, lub ze spółkami nieposiadającymi osobowości prawnej z wyjątkiem osób fizycznych tworzących wspólnotę mieszkaniową.
Termin składania:	Do dnia 15 stycznia każdego roku podatkowego lub w terminie 14 dni od dnia zaistnienia okoliczności mających wpływ na powstanie (wygaśnięcie) obowiązku podatkowego lub wysokości opodatkowania.
Miejsce składania:	Organ podatkowy właściwy ze względu na miejsce położenia nieruchomości.

### A. MIEJSCE SKŁADANIA DEKLARACJI

4. Nazwa organu podatkowego	PREZYDENT MIASTA LUBLIN
-----------------------------	-------------------------

### B. OBOWIĄZEK ZŁOŻENIA DEKLARACJI

Podatnik ma obowiązek złożenia wraz z korektą deklaracji pisemnego uzasadnienia przyczyny korekty - art. 81 ustawy Ordynacja podatkowa

5. Okoliczności powodujące obowiązek złożenia deklaracji (zaznaczyć właściwy kwadrat):	<input type="checkbox"/> 1. deklaracja roczna	<input type="checkbox"/> 2. korekta deklaracji rocznej obowiązująca od .....
		(miesiąc- rok)

### C. PODMIOT ZOBOWIĄZANY DO ZŁOŻENIA DEKLARACJI

6. Rodzaj podmiotu (zaznaczyć właściwy kwadrat):	<input type="checkbox"/> 1. właściciel, użytkownik lub posiadacz	<input type="checkbox"/> 2. współwłaściciel, współużytkownik lub współposiadacz
--	--	---

### D. DANE PODATNIKA

\* - dotyczy podatnika niebędącego osobą fizyczną      \*\* - dotyczy podatnika będącego osobą fizyczną

#### D.1. DANE IDENTYFIKACYJNE

7. Rodzaj podatnika (zaznaczyć właściwy kwadrat):	<input type="checkbox"/> 1. osoba prawna	<input type="checkbox"/> 2. osoba fizyczna	<input type="checkbox"/> 3. jednostka organizacyjna, w tym spółka nieposiadająca osobowości prawnej
8. Nazwa pełna * / Nazwisko **			
9. Nazwa skrócona * / Pierwsze imię, drugie imię **			
10. Identyfikator REGON	11. PKD	12. Numer PESEL **	

Pole 13 wypełnia osoba fizyczna w przypadku, gdy numer PESEL nie został nadany!

13. Data urodzenia (dzień - miesiąc - rok)	14. Imię ojca **	15. Imię matki **
--	------------------	-------------------

#### D.2. ADRES SIEDZIBY \* / ADRES ZAMIESZKANIA \*\*

16. Kraj	17. Województwo	18. Powiat	
19. Gmina	20. Ulica	21. Nr domu	22. Nr lokalu
23. Miejscowość	24. Kod pocztowy	25. Poczta	26. Telefon

## E. DANE DOTYCZĄCE PRZEDMIOTÓW OPODATKOWANIA NIEPODLEGAJĄCYCH ZWOLNIENIU

Podstawa opodatkowania	Stawka podatku	Kwota podatku
	zl, gr	zl, gr

### E.1. POWIERZCHNIA GRUNTÓW

1. Związane z prowadzeniem działalności gospodarczej, bez względu na sposób zakwalifikowania w ewidencji gruntów i budynków	27.	28.	29.
	m <sup>2</sup>		
2. Pod jeziorami, zajęte na zbiorniki wodne retencyjne lub elektrowni wodnych (z dokładnością do czterech miejsc po przecinku)	30.	31.	32.
	ha		
3. Pozostałe, w tym zajęte na prowadzenie odpłatnej statutowej działalności pożytku publicznego przez organizacje pożytku publicznego	33.	34.	35.
	m <sup>2</sup>		

### E.2. POWIERZCHNIA BUDYNKÓW LUB ICH CZĘŚCI

Podstawa opodatkowania	Stawka podatku	Kwota podatku
w m <sup>2</sup>	zl, gr	zl, gr

1. Mieszkalne - ogółem	36.	37.	38.
	m <sup>2</sup>		
w tym	39.		
- od 1,40 m do 2,20 m (zaliczyć 50% powierzchni)	m <sup>2</sup>		
kondygnacje o wysokości:	40.		
- powyżej 2,20 m	m <sup>2</sup>		
2. Związane z prowadzeniem działalności gospodarczej oraz budynki, mieszkalne lub ich części zajęte na prowadzenie działalności gospodarczej - ogółem	41.	42.	43.
	m <sup>2</sup>		
w tym	44.		
- od 1,40 m do 2,20 m (zaliczyć 50% powierzchni)	m <sup>2</sup>		
kondygnacje o wysokości:	45.		
- powyżej 2,20 m	m <sup>2</sup>		
3. Zajęte na prowadzenie działalności gospodarczej w formie stołówek, bufetów i kiosków szkolnych w placówkach publicznych działających na podstawie ustawy o systemie oświaty - ogółem	46.	47.	48.
	m <sup>2</sup>		
w tym	49.		
- od 1,40 m do 2,20 m (zaliczyć 50% powierzchni)	m <sup>2</sup>		
kondygnacje o wysokości:	50.		
- powyżej 2,20 m	m <sup>2</sup>		
4. Zajęte na prowadzenie działalności gospodarczej w zakresie obrotu kwalifikowanym materiałem siewnym - ogółem	51.	52.	53.
	m <sup>2</sup>		
w tym	54.		
- od 1,40 m do 2,20 m (zaliczyć 50% powierzchni)	m <sup>2</sup>		
kondygnacje o wysokości:	55.		
- powyżej 2,20 m	m <sup>2</sup>		

5. Związane z prowadzeniem działalności gospodarczej w zakresie udzielania świadczeń zdrowotnych, zajęte przez podmioty udzielające tych świadczeń - ogółem		56.	m <sup>2</sup>	57.	58.
w tym kondygnacje o wysokości:	- od 1,40 m do 2,20 m (zaliczyć 50% powierzchni)	59.	m <sup>2</sup>		
	- powyżej 2,20 m	60.	m <sup>2</sup>		
6. Pozostałe, w tym zajęte na prowadzenie odpłatnej statutowej działalności pożytku publicznego przez organizacje pożytku publicznego - ogółem		61.	m <sup>2</sup>	62.	63.
w tym kondygnacje o wysokości:	- od 1,40 m do 2,20 m (zaliczyć 50% powierzchni)	64.	m <sup>2</sup>		
	- powyżej 2,20 m	65.	m <sup>2</sup>		

**E.3. WARTOŚĆ BUDOWLI LUB ICH CZĘŚCI ZWIĄZANYCH Z PROWADZENIEM DZIAŁALNOŚCI GOSPODARCZEJ**

	Podstawa opodatkowania w zł z dokładnością do 1 zł	Stawka podatku	Kwota podatku zł, gr
1. Budowie	66.	67.	68.
	zł		

**F. ŁĄCZNA KWOTA PODATKU**

Kwota podatku (po zaokrągleniu do pełnych złotych)***	69.
Suma kwot z części E.1, E.2, E.3.	zł

**G. INFORMACJA O ZAŁĄCZNIKACH** (do niniejszej deklaracji dołączono)

70. Liczba załączników ZN-1/A	71. Załącznik ZN-1/B składany (zaznaczyć właściwy kwadrat): <input type="checkbox"/> tak <input type="checkbox"/> nie
-------------------------------	--

**H. OŚWIADCZENIE I PODPIS PODATNIKA / OSOBY REPREZENTUJĄCEJ PODATNIKA**

Oświadczam, że są mi znane przepisy Kodeksu karnego skarbowego o odpowiedzialności za podanie danych niezgodnych z rzeczywistością.

72. Imię	73. Nazwisko
74. Data wypełnienia deklaracji (dzień - miesiąc - rok)	75. Podpis (pieczętka) podatnika / osoby reprezentującej podatnika <sup>1)</sup>

**I. ADNOTACJE ORGANU PODATKOWEGO**

76. Uwagi organu podatkowego	
(data i podpis)	
77. Data (dzień - miesiąc - rok)	78. Podpis przyjmującego formularz

1) Niepotrzebne skreślić

**\*\*\*) Pouczenie**

W przypadku niewpłacenia w określonych ustawowo terminach kwoty należnego podatku (raty podatku) lub wpłacenia jej w niepełnej wysokości, niniejsza deklaracja stanowi podstawę do wystawienia tytułu wykonawczego, zgodnie z przepisami ustawy z dnia 17 czerwca 1966r. o postępowaniu egzekucyjnym w administracji (Dz. U. z 2005 r. Nr 229, poz. 1954 z późn. zm.)

1. Wraz z deklaracją DN-1 podatnik winien złożyć załącznik ZN-1/A – Dane o nieruchomościach. Jeżeli podatnik korzysta ze zwolnień zawartych w ustawie o podatkach i opłatach lokalnych bądź w uchwałach Rady Miasta Lublin winien złożyć załącznik ZN-1/B – Dane o zwolnieniach podatkowych w podatku od nieruchomości.
2. Przedmioty podlegające opodatkowaniu podatkiem od nieruchomości oraz podstawowe definicje określa ustawa z dnia 12 stycznia 1991 r. o podatkach i opłatach lokalnych (Dz. U z 2010 r. Nr 95, poz. 613 z późn. zm.). Opodatkowaniu podatkiem od nieruchomości podlegają grunty, budynki lub ich części, budowle lub ich części związane z prowadzeniem działalności gospodarczej.
  - a) Grunty – opodatkowaniu podatkiem od nieruchomości nie podlegają grunty sklasyfikowane w ewidencji gruntów i budynków jako użytki rolne, grunty zadrzewione i zakrzewione na użytkach rolnych lub lasy, z wyjątkiem zajętych na prowadzenie działalności gospodarczej.
  - b) Budynek – obiekt budowlany w rozumieniu przepisów prawa budowlanego, który jest trwale związany z gruntem, wydzielony z przestrzeni za pomocą przegród budowlanych oraz posiada fundamenty i dach. Powierzchnia użytkowa budynku lub jego części – powierzchnia mierzona po wewnętrznej długości ścian na wszystkich kondygnacjach, z wyjątkiem powierzchni klatek schodowych oraz szypów dźwigowych; za kondygnację uważa się również garaże podziemne, piwnice, sutereny i poddasza użytkowe. Powierzchnię pomieszczeń lub ich części oraz część kondygnacji o wysokości mniejszej niż 1,40 m pomija się, natomiast o wysokości w świetle od 1,40 m do 2,20 m zalicza się do powierzchni użytkowej budynku w 50%.
  - c) Budowla – obiekt budowlany w rozumieniu przepisów prawa budowlanego niebędący budynkiem lub obiektem małej architektury, a także urządzenie budowlane w rozumieniu przepisów prawa budowlanego związane z obiektem budowlanym, które zapewnia możliwość użytkowania obiektu zgodnie z jego przeznaczeniem. Podstawę opodatkowania dla budowli lub ich części związanych z prowadzeniem działalności gospodarczej stanowi wartość ustalona na dzień 1 stycznia roku podatkowego, stanowiąca podstawę obliczania amortyzacji w tym roku, niepomniejszona o odpisy amortyzacyjne, a w przypadku budowli całkowicie zamortyzowanych – ich wartość z dnia 1 stycznia roku, w którym dokonano ostatniego odpisu amortyzacyjnego. Jeżeli budowla jest przedmiotem umowy leasingu i odpisów amortyzacyjnych dokonuje korzystający, w przypadku jej przejęcia przez właściciela do celów określenia podstawy opodatkowania przyjmuje się wartość początkową przed zawarciem pierwszej umowy leasingu, zaktualizowaną i powiększoną o dokonane ulepszenia oraz niepomniejszoną o spłatę wartości początkowej. W przypadku gdy od budowli lub ich części nie dokonuje się odpisów amortyzacyjnych – podstawę opodatkowania stanowi ich wartość rynkowa określona przez podatnika.
  - d) Grunty, budynki i budowle związane z prowadzeniem działalności gospodarczej - grunty, budynki i budowle będące w posiadaniu przedsiębiorcy lub innego podmiotu prowadzącego działalność gospodarczą, z wyjątkiem budynków mieszkalnych oraz gruntów związanych z tymi budynkami, a także gruntów pod jeziorami, zajętych na zbiorniki wodne retencyjne lub elektrowni wodnych, chyba że przedmiot opodatkowania nie jest i nie może być wykorzystywany do prowadzenia tej działalności ze względów technicznych.
  - e) Działalność gospodarcza – działalność, o której mowa w przepisach ustawy o swobodzie działalności gospodarczej. Za działalność gospodarczą w rozumieniu ustawy o podatkach i opłatach lokalnych nie uważa się działalności rolniczej lub leśnej, wynajmu turystom pokoi gościnnych w budynkach mieszkalnych znajdujących się na obszarach wiejskich przez osoby ze stałym miejscem pobytu w gminie położonej na tym terenie, jeżeli liczba pokoi przeznaczonych do wynajęcia nie przekracza 5.
3. Podatnicy są obowiązani do złożenia deklaracji DN-1 w terminie do dnia 15 stycznia każdego roku podatkowego, a jeżeli obowiązek podatkowy powstał po tym dniu – w terminie 14 dni od dnia wystąpienia okoliczności uzasadniających powstanie lub wygaśnięcie obowiązku podatkowego w zakresie podatku od nieruchomości lub od dnia zaistnienia zdarzenia mającego wpływ na wysokość opodatkowania w danym roku, a w szczególności zmiany sposobu wykorzystania przedmiotu opodatkowania lub jego części. Obowiązek podatkowy w podatku od nieruchomości powstaje od pierwszego dnia miesiąca następującego po miesiącu, w którym powstały okoliczności uzasadniające powstanie tego obowiązku (np. nabycie nieruchomości lub obiektu budowlanego), natomiast obowiązek podatkowy wygasa z upływem miesiąca, w którym ustały okoliczności uzasadniające ten obowiązek (np. zbycie nieruchomości lub obiektu budowlanego).
4. Obliczony w deklaracji podatek należy wpłacać bez wezwania na rachunek budżetu miasta w ratach proporcjonalnych do czasu trwania obowiązku podatkowego w terminie do dnia 15 każdego miesiąca.
5. Jeżeli nieruchomość lub obiekt budowlany stanowi współwłasność lub znajduje się w posiadaniu dwóch lub więcej podmiotów, to stanowi odrębny przedmiot opodatkowania a obowiązek podatkowy od nieruchomości lub obiektu budowlanego ciąży solidarnie na wszystkich współwłaścicielach lub posiadaczach. Każdy ze współwłaścicieli (posiadaczy) ma obowiązek złożyć deklarację i wyliczyć podatek za całą nieruchomość.

Prezydent Miasta Lublin

dr Krzysztof Żak

DYREKTOR

Wydziału Podatków i Egzekucji

mgr Anna Adamowicz

SKARBNIK MIASTA LUBLIN

mgr Irena Szumlak

1. Numer Identyfikacji Podatkowej podatnika

2. Nr dokumentu

**ZN-1/A**

## DANE O NIERUCHOMOŚCIACH

Załącznik ZN-1/A przeznaczony jest dla jednej nieruchomości. W przypadku, gdy podatnik posiada na terenie gminy więcej niż jedną nieruchomość należy wypełnić odrębne załączniki.

3. Nr załącznika

### A. PRZEZNACZENIE FORMULARZA

4. Niniejszy formularz stanowi załącznik do (zaznaczyć właściwy kwadrat):

1. deklaracji DN-1

2. informacji IN-1

### B. DANE PODATNIKA

\* - dotyczy podatnika niebędącego osobą fizyczną

\*\* - dotyczy podatnika będącego osobą fizyczną

#### B.1. DANE IDENTYFIKACYJNE

5. Nazwa pełna \* / Nazwisko \*\*

6. Nazwa skrócona \* / Pierwsze imię, drugie imię \*\*

7. Numer PESEL \*\*

### C. DANE O NIERUCHOMOŚCIACH I OBIEKTACH BUDOWLANYCH PODLEGAJĄCYCH OPODATKOWANIU LUB ZWOLNIENIU

#### C.1. POŁOŻENIE NIERUCHOMOŚCI

8. Położenie nieruchomości (adres)

#### C.2. TYTUŁ PRAWNY (zaznaczyć właściwy kwadrat)

9. Rodzaj własności

1. własność

2. współwłasność

10. Rodzaj posiadania samolstnego

1. posiadanie

2. współposiadanie

11. Rodzaj użytkowania

1. użytkowanie wieczyste

2. współużytkowanie

12. Rodzaj posiadania zależnego

1. posiadanie

2. współposiadanie

#### C.3. IDENTYFIKATORY GEODEZYJNE DZIAŁEK, BUDYNKÓW, LOKALI (identyfikatory wykazuje się, jeżeli zostały nadane)

13. Działki

14. Powierzchnia działki

15. Budynki

16. Powierzchnia użytkowa budynku (w przypadku wyodrębnionych na własność lokali nie należy podawać powierzchni budynku)

17. Lokale

#### C.4. KSIĘGA WIECZYSTA

18. Numer księgi wieczystej (zbioru dokumentów)

DYREKTOR

Wydziału Podatków i Egzekucji

SKARBNIK MIASTA LUBLIN

Prezydent Miasta Lublin

mgr Magdalena Adamowicz

mgr Irena Szumlak

dr Krzysztof Żuk

1/1

POLA JASNE WYPEŁNIA PODATNIK WYPEŁNIAĆ NA MASZYNE, KOMPUTEROWO LUB RĘCZNIE, DUŻYMI DRUKOWANYMI LITERAMI, CZARNYM LUB NIEBIESKIM KOLOREM.

1. Numer Identyfikacji Podatkowej podatnika	2. Nr dokumentu
---	-----------------

**ZN-1/B**

**DANE O ZWOLNIENIACH PODATKOWYCH W PODATKU OD NIERUCHOMOŚCI**

**A. PRZEZNACZENIE FORMULARZA**

3. Niniejszy formularz stanowi załącznik do (zaznaczyć właściwy kwadrat):

1. deklaracji DN-1

2. informacji IN-1

**B. DANE PODATNIKA**

\* - dotyczy podatnika niebędącego osobą fizyczną

\*\* - dotyczy podatnika będącego osobą fizyczną

**B.1. DANE IDENTYFIKACYJNE**

4. Nazwa pełna \* / Nazwisko \*\*

5. Nazwa skrócona \* / Pierwsze imię, drugie imię \*\*

6. Numer PESEL \*\*

**C. DANE DOTYCZĄCE ZWOLNIEŃ PODATKOWYCH WYNIKAJĄCYCH Z USTAWY LUB UCHWAŁ RADY MIASTA**

Tytuł prawny zwolnienia	Grunty powierzchnia w m <sup>2</sup>	Budynki lub i części powierzchnia użytkowa w m <sup>2</sup>	Budowle wartość w zł (z dokładnością do 1 zł)
Art. 7 ust. 1 pkt 1 – budowle wchodzące w skład infrastruktury kolejowej w rozumieniu przepisów o transporcie kolejowym oraz zajęte pod nie grunty, jeżeli: a) zarządca infrastruktury jest obowiązany do jej udostępniania licencjonowanym przewoźnikom kolejowym lub b) są przeznaczone wyłącznie do przewozu osób, wykonywanego przez przewoźnika kolejowego, który równocześnie zarządza tą infrastrukturą bez udostępniania jej innym przewoźnikom, lub c) tworzą linie kolejowe o szerokości torów większej niż 1435 mm	7.		8.
Art. 7 ust. 1 pkt 1a – grunty, budynki i budowle pozostałe po likwidacji linii kolejowych lub ich odcinków – do czasu przeniesienia ich własności lub prawa użytkowania wieczystego – nie dłużej jednak niż przez 3 lata od pierwszego dnia miesiąca następującego po miesiącu, w którym stała się ostateczna decyzja lub weszło w życie rozporządzenie, wyrażające zgodę na likwidację linii lub ich odcinków, wydane w trybie przewidzianym w przepisach o transporcie kolejowym – z wyjątkiem zajętych na działalność inną niż działalność, o której mowa w przepisach o transporcie kolejowym	9.	10.	11.
Art. 7 ust. 1 pkt 2 – budowle infrastruktury portowej, budowle infrastruktury zapewniającej dostęp do portów i przystani morskich oraz zajęte pod nie grunty	12.		13.
Art. 7 ust. 1 pkt 2a – grunty, które znajdują się w posiadaniu podmiotu zarządzającego portem lub przystanią morską, pozyskane na potrzeby rozwoju portu lub przystani morskiej, zajęte na działalność określoną w statucie tego podmiotu, położone w granicach portów i przystani morskich – od pierwszego dnia miesiąca następującego po miesiącu, w którym podmiot ten wszedł w ich posiadanie – nie dłużej niż przez okres 5 lat – z wyjątkiem gruntów zajętych przez podmiot inny niż podmiot zarządzający portem lub przystanią morską	14.		
Art. 7 ust. 1 pkt 3 – budynki, budowle i zajęte pod nie grunty na obszarze części lotniczych lotnisk użytku publicznego	15.	16.	17.
Art. 7 ust. 1 pkt 4 – budynki gospodarcze lub ich części: a) służące działalności leśnej lub rybackiej, b) położone na gruntach gospodarstw rolnych, służące wyłącznie działalności rolniczej, c) zajęte na prowadzenie działów specjalnych produkcji rolnej		18.	
Art. 7 ust. 1 pkt 5 – nieruchomości lub ich części zajęte na potrzeby prowadzenia przez stowarzyszenia statutowej działalności wśród dzieci i młodzieży w zakresie oświaty, wychowania, nauki i techniki, kultury fizycznej i sportu – z wyjątkiem wykorzystywanych do prowadzenia działalności gospodarczej, oraz grunty zajęte trwale na obozowiska i bazy wypoczynkowe dzieci i młodzieży	19.	20.	
Art. 7 ust. 1 pkt 6 – grunty i budynki wpisane indywidualnie do rejestru zabytków, pod warunkiem ich utrzymania i konserwacji zgodnie z przepisami o ochronie zabytków, z wyjątkiem części zajętych na prowadzenie działalności gospodarczej	21.	22.	
Art. 7 ust. 1 pkt 7 – grunty i budynki we władaniu muzeów rejestrowanych	23.	24.	

Tytuł prawny zwolnienia	Grunty powierzchnia w m <sup>2</sup>	Budynki lub ich części powierzchnia użytkowa w m <sup>2</sup>	Budowle wartość w zł (z dokładnością do 1 zł)
Art. 7 ust. 1 pkt 8 – grunty położone na obszarach objętych ochroną ścisłą, czynną lub krajobrazową, a także budynki i budowle trwale związane z gruntem, służące bezpośrednio osiągnięciu celów z zakresu ochrony przyrody - w parkach narodowych oraz w rezerwach przyrody	25.	26.	27.
Art. 7 ust. 1 pkt 8a – będące własnością Skarbu Państwa: grunty pokryte wodami jezior o ciągłym dopływie lub odpływie wód powierzchniowych oraz grunty zajęte pod sztuczne zbiorniki wodne	28.		
Art. 7 ust. 1 pkt 9 – budowle wałów ochronnych, grunty pod wałami ochronnymi i położone w międzywałach, z wyjątkiem zajętych na prowadzenie działalności gospodarczej przez inne podmioty niż spółki wodne, ich związki oraz związki wałowe	29.		30.
Art. 7 ust. 1 pkt 10 – grunty stanowiące nieużytki, użytki ekologiczne, grunty zadrzewione i zakrzewione, z wyjątkiem zajętych na prowadzenie działalności gospodarczej	31.		
Art. 7 ust. 1 pkt 11 – grunty stanowiące działki przyzagrodowe członków rolniczych spółdzielni produkcyjnych, którzy spełniają jeden z warunków: a) osiągnęli wiek emerytalny, b) są inwalidami zaliczonymi do I albo II grupy, c) są niepełnosprawnymi o znacznym lub umiarkowanym stopniu niepełnosprawności d) są osobami całkowicie niezdolnymi do pracy w gospodarstwie rolnym albo niezdolnymi do samodzielnej egzystencji	32.		
Art. 7 ust. 1 pkt 12 – budynki położone na terenie rodzinnych ogrodów działkowych, nieprzekraczające norm powierzchni ustalonych w przepisach Prawa budowlanego dla altan i obiektów gospodarczych, z wyjątkiem zajętych na działalność gospodarczą		33.	
Art. 7 ust. 1 pkt 13 – budynki i budowle zajęte przez grupę producentów rolnych wpisaną do rejestru tych grup wykorzystywane wyłącznie na prowadzenie działalności w zakresie sprzedaży produktów lub grup produktów wytworzonych w gospodarstwach członków grupy lub w zakresie określonym w art. 4 ust. 2 ustawy z dnia 15 września 2000 r. o grupach producentów rolnych i ich związkach oraz o zmianie innych ustaw (Dz. U. Nr 88, poz. 983, z późn. zm.), zgodnie z jej aktem założycielskim		34.	35.
Art. 7 ust. 1 pkt 14 – nieruchomości lub ich części zajęte na prowadzenie nieodpłatnej statutowej działalności pożytku publicznego przez organizacje pożytku publicznego	36.	37.	
Art. 7 ust. 2 pkt 1 – uczelnie; zwolnienie nie dotyczy przedmiotów opodatkowania zajętych na działalność gospodarczą	38.	39.	
Art. 7 ust. 2 pkt 2 – publiczne i niepubliczne jednostki organizacyjne objęte systemem oświaty oraz prowadzące je organy w zakresie nieruchomości zajętych na działalność oświatową	40.	41.	
Art. 7 ust. 2 pkt 3 – instytuty naukowe i pomocnicze jednostki naukowe Polskiej Akademii Nauk w odniesieniu do nieruchomości lub ich części, które są niezbędne do realizacji zadań, o których mowa w art. 2 ustawy z dnia 30 kwietnia 2010 r. o Polskiej Akademii Nauk (Dz. U. Nr 96, poz. 619); zwolnienie nie dotyczy przedmiotów opodatkowania zajętych na działalność gospodarczą	42.	43.	
Art. 7 ust. 2 pkt 4 – prowadzących zakłady pracy chronionej spełniające warunek, o którym mowa w art. 28 ust. 1 pkt 1 lit. b ustawy z dnia 27 sierpnia 1997 r. o rehabilitacji zawodowej i społecznej oraz zatrudnianiu osób niepełnosprawnych (Dz. U. z 2010 r. Nr 214, poz. 1407, Nr 217, poz. 1427 i Nr 226, poz. 1475), lub zakłady aktywności zawodowej w zakresie przedmiotów opodatkowania zgłoszonych wojewodzie, jeżeli zgłoszenie zostało potwierdzone decyzją w sprawie przyznania statusu zakładu pracy chronionej lub zakładu aktywności zawodowej albo zaświadczeniem – zajętych na prowadzenie tego zakładu, z wyjątkiem przedmiotów opodatkowania znajdujących się w posiadaniu zależnym podmiotów niebędących prowadzącymi zakłady pracy chronionej spełniające warunek, o którym mowa w art. 28 ust. 1 pkt 1 lit. b ustawy z dnia 27 sierpnia 1997 r. o rehabilitacji zawodowej i społecznej oraz zatrudnianiu osób niepełnosprawnych lub zakłady aktywności zawodowej	44.	45.	46.
Art. 7 ust. 2 pkt 5 – instytuty badawcze, z wyjątkiem przedmiotów opodatkowania zajętych na działalność gospodarczą	47.	48.	
Art. 7 ust. 2 pkt 5a – przedsiębiorców o statusie centrum badawczo – rozwojowego uzyskanym na zasadach określonych w przepisach o niektórych formach wspierania działalności innowacyjnej, w odniesieniu do przedmiotów opodatkowania zajętych na cele prowadzonych badań i prac rozwojowych	49.	50.	51.
Art. 7 ust. 2 pkt 6 – Polski Związek Działkowców, z wyjątkiem przedmiotów opodatkowania zajętych na działalność gospodarczą	52.	53.	



Tytuł prawny zwolnienia	Grunty powierzchnia w m <sup>2</sup>	Budynki lub ich części powierzchnia użytkowa w m <sup>2</sup>	Budowle wartość w zł (z dokładnością do 1 zł)
Uchwała nr 5/II/2002 Rady Miejskiej w Lublinie z dnia 5 grudnia 2002 r. w sprawie wprowadzenia zwolnień w podatku od nieruchomości (Dz. Urz. Woj. Lubelskiego Nr 157, poz. 3552 z późn. zm.):			
§ 1 pkt 1 lit. a) - budynki lub ich części oraz grunty zajęte na złołki,	54.	55.	
§ 1 pkt 2 - nieruchomości lub ich części stanowiące tereny sportowo-rekreacyjne udostępniane nieodpłatnie mieszkańcom Lublina, stanowiące własność gminy bądź spółdzielni mieszkaniowych lub będące w użytkowaniu wieczystym spółdzielni mieszkaniowych, z wyjątkiem zajętych na prowadzenie działalności gospodarczej,	56.	57.	
§ 1 pkt 4 - budynki wpisane do rejestru zabytków zajęte na prowadzenie działalności gospodarczej, jeżeli utrzymywane i konserwowane są zgodnie z przepisami o ochronie zabytków oraz jeżeli przeznaczono na modernizację i remonty, tych budynków w roku podatkowym kwota nie mniejsza niż dwukrotność należnego na dany rok podatku od nieruchomości. Zwolnieniu podlegają również grunty i budowle związane z budynkiem wpisanym do rejestru zabytków,	58.	59.	60.
§ 1 pkt 5 - grunty zajęte na zbiorniki wodne retencyjne (należy podać w ha z dokładnością do czterech miejsc po przecinku)	61.		
§ 1 pkt 6 - nieruchomości lub ich części będące własnością gminy Lublin, z wyjątkiem nieruchomości lub ich części: a) będących w posiadaniu - osób fizycznych, osób prawnych oraz jednostek organizacyjnych niemających osobowości prawnej - bez tytułu prawnego, b) oddanych w użytkowanie wieczyste osobom fizycznym, osobom prawnym i jednostkom organizacyjnym niemającym osobowości prawnej, c) oddanych w posiadanie - osobom fizycznym, osobom prawnym i jednostkom organizacyjnym niemającym osobowości prawnej - na podstawie umowy zawartej z gminą Lublin lub innego tytułu prawnego,	62.	63.	
§ 1 pkt 7 - budynki lub ich części oraz grunty zajęte przez gminne (powiatowe) jednostki budżetowe działające w oparciu o przepisy ustawy o pomocy społecznej, z wyjątkiem nieruchomości lub ich części wynajmowanych przez te jednostki osobom trzecim na prowadzenie działalności gospodarczej,	64.	65.	
§ 1 pkt 8 - budynki lub ich części oraz grunty stanowiące własność lub będące w posiadaniu ochotniczych straży pożarnych, w rozumieniu art. 15 pkt 6 i 7 ustawy z dnia 24 sierpnia 1991r. o ochronie przeciwpożarowej (Dz.U. z 2002r. Nr 147, poz. 1229 z późn. zm.), z wyjątkiem nieruchomości lub ich części wynajmowanych przez te jednostki osobom trzecim na prowadzenie działalności gospodarczej,	66.	67.	
Uchwała nr 188/XIII/2007 Rady Miasta Lublin z dnia 25 października 2007 r. w sprawie zwolnienia od podatku od nieruchomości w ramach programu pomocy regionalnej dla przedsiębiorców realizujących nowe inwestycje lub tworzących nowe miejsca pracy związane z nowymi inwestycjami na terenie Podstrefy Specjalnej Strefy Ekonomicznej Euro - Park Mielec w Lublinie - grunty, budynki lub ich części, budowle lub ich części związane z prowadzeniem działalności gospodarczej na terenie Podstrefy Specjalnej Strefy Ekonomicznej Euro - Park Mielec w Lublinie, należące do przedsiębiorców, którzy zrealizowali nowe inwestycje lub utworzyli nowe miejsca pracy związane z nowymi inwestycjami na terenie Podstrefy Specjalnej Strefy Ekonomicznej Euro - Park Mielec w Lublinie.	68.	69.	70.
Uchwała nr 472/XXV/2008 Rady Miasta Lublin z dnia 16 października 2008 r. w sprawie zwolnienia od podatku od nieruchomości przedsiębiorców tworzących nowe miejsca pracy na terenie miasta Lublin - budynki lub ich części związane z prowadzeniem działalności gospodarczej, które stanowią nową inwestycję, jeżeli: 1) mikroprzedsiębiorca utworzy co najmniej 2 nowe miejsca pracy związane z nową inwestycją, 2) mały przedsiębiorca utworzy co najmniej 8 nowych miejsc pracy związanych z nową inwestycją, 3) średni przedsiębiorca utworzy co najmniej 30 nowych miejsc pracy związanych z nową inwestycją, 4) przedsiębiorca inny niż wymieniony w pkt 1-3 utworzy co najmniej 150 nowych miejsc pracy związanych z nową inwestycją.		71.	

Tytuł prawny zwolnienia	Grunty powierzchnia w m <sup>2</sup>	Budynki lub ich części powierzchnia użytkowa w m <sup>2</sup>	Budowie wartość w zł (z dokładnością do 1 zł)
Uchwała nr 473/XXV/2008 Rady Miasta Lublin z dnia 16 października 2008 r. w sprawie zwolnienia od podatku od nieruchomości w związku z realizacją nowych inwestycji w zakresie budowy parkingów wielopoziomowych i garaży wielopoziomowych na terenie miasta Lublin – budynki lub ich części oraz budowie lub ich części zajęte na działalność gospodarczą w zakresie prowadzenia parkingów wielopoziomowych i garaży wielopoziomowych. Zwolnienie dotyczy nowych inwestycji.		72.	73.
Inne ..... ..... ..... ..... (wpisać przedmiot zwolnienia i podstawę prawną)	74.	75.	76.

Prezydent Miasta Lublin

*dr Krzysztof Żuk*

DYREKTOR  
Wydziału Podatków i Egzekucji

*mgr Anna Adamowicz*

SKARBNIK MIASTA LUBLIN

*mgr Irena Szumlak*