




# Zastępca Prezydenta Miasta Lublin



Pl. Władysława Łokietka 1, 20-109 Lublin, tel.: +48 81 466 2010,  
fax: +48 81 466 2011, e-mail: zastepcy.prezydenta@lublin.eu

GM.OR.0114-6-22/09

Lublin, dn. 28 kwietnia 2009 r.



**Pan Michał Widomski**  
**Radny Rady Miasta Lublin**  
**za pośrednictwem**  
**Pana Piotra Drehera**  
**Przewodniczącego**  
**Rady Miasta Lublin**

Nawiązując do odpowiedzi (GM.OR.0114-6-22/09 z dnia 2 kwietnia 2009 roku) na Pana interpelację z dnia 13 marca 2009 r. w sprawie wyników finansowych uzyskiwanych przez spółki komunalne w IV kwartale 2008 r, prognozowanych wyników na 2009 rok oraz sprzedaży biletów MPK w 2008 r. przekazuję zestawienie sprzedaży biletów MPK-Lublin Sp. z o.o. za rok 2008.

Zastępca Prezydenta Miasta Lublin

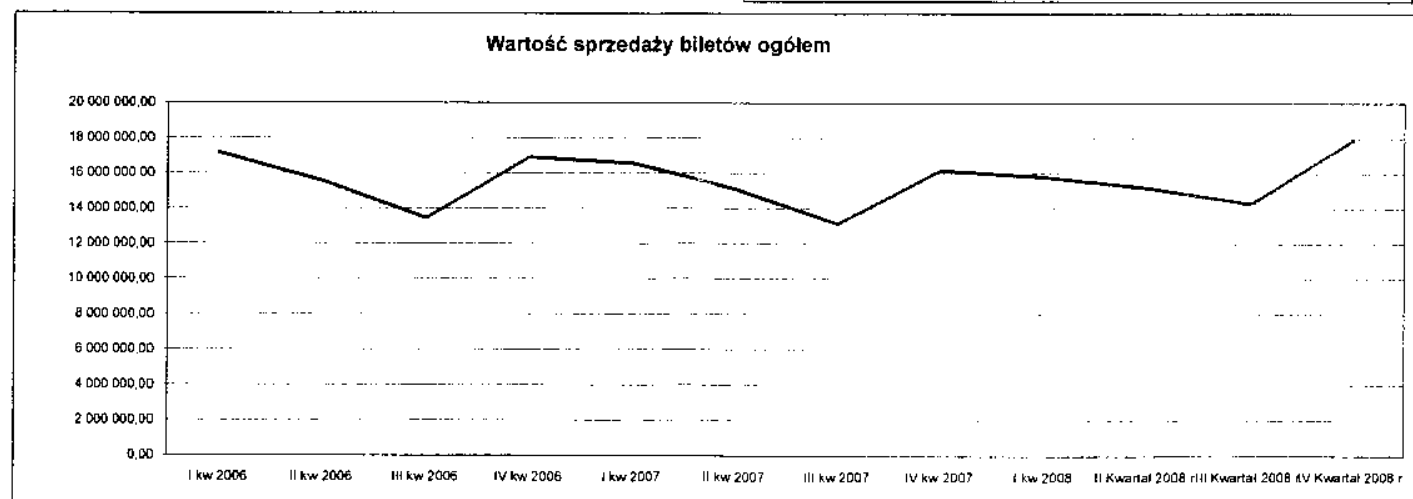
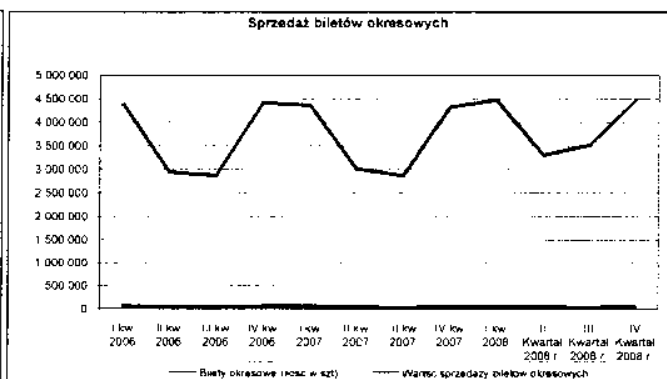
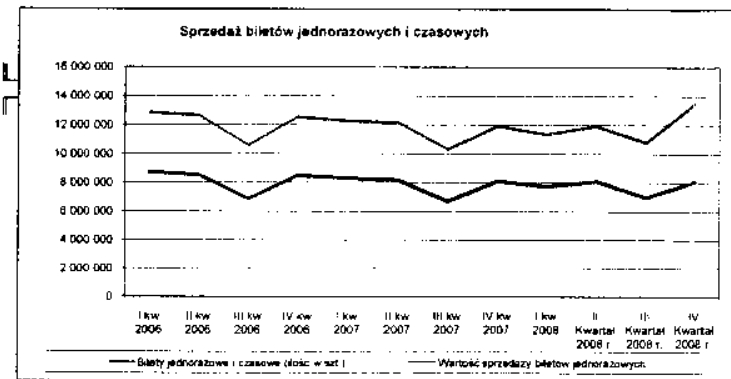
*Etieta Kolodziej-Wank*

## SPRZEDAŻ BILETÓW PRZEZ MPK- LUBLIN SP. Z O.O. ZA LATA 2006, 2007 I 2008

	I Kwartał 2006 r.		II Kwartał 2006 r.		III Kwartał 2006 r.		IV Kwartał 2006 r.		Rok 2006	
	Ilość	Wartość	Ilość	Wartość	Ilość	Wartość	Ilość	Wartość	Ilość	Wartość
Bilety jednorazowe i czasowe	8 739 143	12 811 323,40	8 538 375	12 634 952,00	6 822 957	10 571 132,40	8 481 336	12 525 339,80	32 581 811	48 542 747,60
Bilety okresowe	61 387	4 369 468,50	42 627	2 932 081,50	35 319	2 864 393,50	64 226	4 417 592,50	203 559	14 583 536,00
<b>Razem</b>	<b>8 800 530</b>	<b>17 180 791,90</b>	<b>8 581 002</b>	<b>15 567 033,50</b>	<b>6 858 276</b>	<b>13 435 525,90</b>	<b>8 545 562</b>	<b>16 942 932,30</b>	<b>32 785 370</b>	<b>63 126 283,60</b>
Średnia wartość biletu jednorazowego i czasowego	1,47		1,48		1,55		1,48		1,49	
Średnia wartość biletu okresowego	71,18		68,78		81,10		66,78		71,64	

	I Kwartał 2007 r.		II Kwartał 2007 r.		III Kwartał 2007 r.		IV Kwartał 2007 r.		Rok 2007	
	Ilość	Wartość	Ilość	Wartość	Ilość	Wartość	Ilość	Wartość	Ilość	Wartość
Bilety jednorazowe i czasowe	8 310 383	12 324 384,70	8 172 885	12 121 799,30	6 680 511	10 280 177,20	8 110 524	11 865 202,70	31 274 303	46 501 563,90
Bilety okresowe	61 276	4 355 646,00	44 917	3 005 433,50	36 132	2 861 587,50	64 583	4 325 142,00	206 908	14 547 809,00
<b>Razem</b>	<b>8 371 659</b>	<b>16 590 030,70</b>	<b>8 217 802</b>	<b>15 127 232,80</b>	<b>6 716 643</b>	<b>13 141 764,70</b>	<b>8 175 107</b>	<b>16 190 344,70</b>	<b>31 481 211</b>	<b>61 049 372,90</b>
Średnia wartość biletu jednorazowego i czasowego	1,47		1,48		1,54		1,46		1,49	
Średnia wartość biletu okresowego	71,08		66,91		79,20		66,97		70,31	

	I Kwartał 2008 r.		II Kwartał 2008 r.		III Kwartał 2008 r.		IV Kwartał 2008 r.		Rok 2008	
	Ilość	Wartość	Ilość	Wartość	Ilość	Wartość	Ilość	Wartość	Ilość	Wartość
Bilety jednorazowe i czasowe	7 736 095	11 324 627,45	8 096 685	11 886 326,15	6 955 566	10 756 018,20	8 082 670	13 451 022,90	30 871 016	47 417 994,70
Bilety okresowe	63 464	4 468 421,50	50 076	3 300 097,00	44 302	3 517 942,00	56 244	4 476 482,00	216 086	15 762 942,50
<b>Razem</b>	<b>7 799 559</b>	<b>15 793 048,95</b>	<b>8 146 761</b>	<b>15 186 423,15</b>	<b>6 999 868</b>	<b>14 273 960,20</b>	<b>8 140 914</b>	<b>17 927 504,90</b>	<b>31 087 102</b>	<b>63 180 937,20</b>
Średnia wartość biletu jednorazowego i czasowego	1,46		1,47		1,55		1,66		1,54	
Średnia wartość biletu okresowego	70,41		65,90		79,41		76,86		72,95	



KIEROWNIK  
Działu ekonomicznego  
Wojciech Skarłowicz