

1W-291/2008



Zastępca Prezydenta Miasta Lublin



Pl. Władysława Łokietka 1, 20-109 Lublin, tel.: +48 81 466 2010,
fax: +48 81 466 2011, e-mail: zastepcy.prezydenta@lublin.eu

Stawnych
25.08.2008r
P. Widomski
GM.NW.0717-10/08

Lublin, dn. 22 sierpnia 2008 r.

Pan Michał Widomski
Radny Rady Miasta Lublin
za pośrednictwem
Pana Piotra Drehera
Przewodniczącego
Rady Miasta Lublin

Urząd Miasta Lublin
Biuro Obsługi Mieszkańców I
WPLYNEŁO
Dnia 2008-08-25
L. Dz. 26105/08/2008 zał. *Dreher*

W odpowiedzi na Pana interpelację z dnia 20 lipca 2008 r. w sprawie wyników finansowych uzyskiwanych przez spółki komunalne w II kwartale 2007 i 2008 roku i sprzedaży biletów MPK w II kwartale 2008 r., przekazuję dokumenty finansowe za pierwszy i drugi kwartał 2007 i 2008 roku spółek: MPK- Lublin Sp. z o.o., MPWiK Sp.z o.o., LPEC Sp.z o.o., Kamienice Miasta Sp.z o.o., MTL S.A. oraz dane dotyczące szczegółowej sprzedaży biletów przez MPK- Lublin Sp. z o.o. w II kwartale 2008 r.

BIURO RADY MIASTA LUBLIN
WPLYNEŁO
dnia 2008-08-25
L.dz. 111/16 podpis *Włodarczyk*

Zastępca Prezydenta Miasta Lublin

[Signature]
Eżbieta Kotodziej-Wnuk

URZĄD MIEJSKI W LUBLINIE, pl. W. Łokietka 1	
LUBELSKIE PRZEDSIĘBIORSTWO ENERGETYKI CIEPŁEJ Sp. z o.o. z siedzibą w Lublinie, 20-822 Lublin, ul. Puławska 28 REGON 430980913 • NIP 712-01-50-496 Kapitał zakładowy 98 172 600,00 PLN Sąd Rejonowy - Sąd Gospodarczy w Lublinie XI Wydział Gospodarczy Krajowego Rejestru Sądowego Rejestr Przedsiębiorców Nr KRS 0000050205 <small>(2)</small>	Numer Statystyczny REGON Regon: 430980913
Kwestionariusz sprawozdawczy dla jednostek komunalnych K-01 za okres od początku roku do końca miesiąca VI 2008 roku	

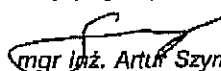
Dane finansowe (w tys.zł)

UWAGI

Przychody ogółem	95 120,3	
w tym produkcja podstawowa	93 024,6	
Koszty uzyskania przychodów	92 390,2	
w tym produkcja podstawowa	91 342,4	
Zysk brutto	2 730,1	
Strata brutto		
Odpisy obowiązkowe	269,9	
Zysk netto	2 460,2	
Strata netto		
Zapasy ogółem	2 283,9	
Należności i roszczenia	8 640,8	
w tym przeterminowane	635,6	
Środki pieniężne	12 467,5	
Inne aktywa krótkookresowe		
Kredyty i pożyczki	1 236,1	
w tym przeterminowane		
Zobowiązania ogółem	12 953,5	
w tym przeterminowane		
w tym wobec budżetu państwa	1 794,9	
w tym wobec budżetu gminy		
w tym grunty		
Amortyzacja (wypełnić kwartalnie)	6 892,7	
Wynagrodzenia brutto	9 398,3	
Narzuły na wynagrodzenia	2 735,9	
Dane uzupełniające		UWAGI
Zatrudnienie na ostatni dzień miesiąca (osób)	435	
w tym pracowników bezpośrednio produkcyjnych	262	
w tym na stanowiskach nierobotniczych	163	
Przeciętne wynagrodzenie (bez wypłat z zysku) za okres sprawozdawczy (zł)	3 639,88	

Urszula Szewczyk
741-00-72 w.411
telefon

PROKURENT


mgr inż. Artur Szymczyk

Prezes Zarządu


Stanisław Kalinowski

data i podpis osób działających

URZĄD MIEJSKI W LUBLINIE, pl. W. Łokietka 1	
LUBELSKIE PRZEDSIĘBIORSTWO ENERGETYKI CIEPLNEJ Sp. z o.o. z siedzibą w Lublinie, 20-822 Lublin, ul. Puławska 28 REGON 430980913 - NIP 712-01-60-496 Kapitał zakładowy 98 172 800,00 PLN Sąd Rejonowy - Sąd Gospodarczy w Lublinie XI Wydział Gospodarczy Krajowego Rejestru Sądowego Rejestr Przedsiębiorców Nr KRS 0000050205 (2)	Numer Statystyczny REGON Regon: 430980913
Kwestionariusz sprawozdawczy dla jednostek komunalnych K-01 za okres od początku roku do końca miesiąca III 2008 roku	

Dane finansowe (w tys.zł)		UWAGI
Przychody ogółem	82 445,5	
w tym produkcja podstawowa	60 767,7	
Koszty uzyskania przychodów	56 908,4	
w tym produkcja podstawowa	56 396,6	
Zysk brutto	5 537,1	
Strata brutto		
Odpisy obowiązkowe	135,0	
Zysk netto	5 402,1	
Strata netto		
Zapasy ogółem	1 697,7	
Należności i roszczenia	25 666,9	
w tym przeterminowane	1 895,5	
Środki pieniężne	11 870,6	
inne aktywa krótkookresowe		
Kredyty i pożyczki	475,0	
w tym przeterminowane		
Zobowiązania ogółem	24 215,6	
w tym przeterminowane		
w tym wobec budżetu państwa	2 878,4	
w tym wobec budżetu gminy		
w tym grunty		
Amortyzacja (wypełnić kwartalnie)	3 472,3	
Wynagrodzenia brutto	4 558,3	
Narzuły na wynagrodzenia	1 608,2	
UWAGI		
Dane uzupełniające		
Zatrudnienie na ostatni dzień miesiąca (osób)	429	
w tym pracowników bezpośrednio produkcyjnych	259	
w tym na stanowiskach nierobotniczych	160	
Przeciętne wynagrodzenie (bez wypłat z zysku) za okres sprawozdawczy (zł)	3 541,44	

Urszula Szewczyk

741-00-72 w.411
telefon**PROKURENT**

 mgr inż. Artur Szyczyński

Prezes Zarządu


 Stanisław Kalinowski

 data i podpis osób działających
 w imieniu sprawozdawcy

URZĄD MIEJSKI W LUBLINIE, pl. W. Lókiotka 1

LUBELSKIE PRZEDSIĘBIORSTWO ENERGETYKI Ciepłej Sp. z o.o.

z siedzibą w Lublinie, 20-822 Lublin, ul. Puławska 28
 REGON 430980913 - NIP 712-01-50-496
 Kapitał zakładowy 98 172 600,00 PLN
 Sąd Rejonowy - Sąd Gospodarczy w Lublinie
 XI Wydział Gospodarczy Krajowego Rejestru Sądowego
 KRS 0000050205

Numer Statystyczny REGON

Regon: 430980913

Kwestionariusz sprawozdawczy dla jednostek komunalnych K-01
 za okres od początku roku do końca miesiąca VI 2007 roku

Dane finansowe (w tys. zł)

UWAGI

Przychody ogółem	87 430,0	
w tym produkcja podstawowa	86 661,9	
Koszty uzyskania przychodów	85 209,8	
w tym produkcja podstawowa	84 969,4	
Zysk brutto	2 220,2	
Strata brutto		
Odpisy obowiązkowe	796,7	
Zysk netto	1 423,5	
Strata netto		
Zapasy ogółem	2 049,2	
Należności i roszczenia	11 149,4	
w tym przeterminowane	2 019,3	
Środki pieniężne	7 006,9	
inne aktywa krótkookresowe		
Kredyty i pożyczki		
w tym przeterminowane		
Zobowiązania ogółem	11 551,3	
w tym przeterminowane		
w tym wobec budżetu państwa	1 593,7	
w tym wobec budżetu gminy		
w tym grunty		
Amortyzacja (wypełniać kwartalnie)	6 923,4	
Wynagrodzenia brutto	8 829,8	
Wzrosty na wynagrodzenia	1 660,3	

Dane uzupełniające

UWAGI

Zatrudnienie na ostatni dzień miesiąca (osób)	438	
w tym pracowników bezpośrednio produkcyjnych	270	
w tym na stanowiskach nierobotniczych	158	
Przeciętne wynagrodzenie (bez wypłat z zysku) za okres sprawozdawczy (zł)	3 334,48	

Urszula Szewczyk

Wiceprezes Zarządu

Prezes Zarządu

Przeciętne wynagrodzenie (bez wypłat z zysku) za okres sprawozdawczy (zł)	3 334,48	
---	----------	--

Urszula Szewczyk

Wiceprezes Zarządu

Prezes Zarządu

W. Dudził
 Waldemar Dudziak

Stanisław Kalinowski

741-00-72 w. 411
 telefon

data i podpis osób działających
 w imieniu sprawozdawcy

PROKURENT

URZĄD MIEJSKI W LUBLINIE, pl. W. Łokietka 1	
LUBELSKIE PRZEDSIĘBIORSTWO ENERGETYKI CIEPŁEJ Sp. z o.o. z siedzibą w Lublinie, 20-822 Lublin, ul. Puławska 28 REGON 430980913 • NIP 712-01-50-496 Kapitał zakładowy 98 172 600,00 PLN Sąd Rejonowy - Sąd Gospodarczy w Lublinie XI Wydział Gospodarczy Krajowego Rejestru Sądowego Rejestr Przedsiębiorców Nr KRS 0000050205	Numer Statystyczny REGON Regon: 430980913
Kwestionariusz sprawozdawczy dla jednostek komunalnych K-01 za okres od początku roku do końca miesiąca II-2007 roku	

Dane finansowe (w tys. zł)

UWAGI

Przychody ogółem	55 554,9	
w tym produkcja podstawowa	55 020,8	
Koszty uzyskania przychodów	50 900,6	
w tym produkcja podstawowa	50 684,9	
Zysk brutto	4 654,3	
Strata brutto		
Odpisy obowiązkowe	1 227,3	
Zysk netto	3 427,0	
Strata netto		
Zapasy ogółem	1 630,3	
Należności i roszczenia	19 576,0	
w tym przeterminowane	2 112,9	
Środki pieniężne	6 483,3	
Inne aktywa krótkookresowe		
Kredyty i pożyczki		
w tym przeterminowane		
Zobowiązania ogółem	18 270,3	
w tym przeterminowane		
w tym wobec budżetu państwa	3 075,5	
w tym wobec budżetu gminy		
w tym grunty		
Amortyzacja (wypełniać kwartalnie)	3 480,1	
Wynagrodzenia brutto	4 453,4	
Narzuty na wynagrodzenia	838,4	

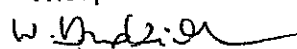
Dane uzupełniające

UWAGI

Zatrudnienie na ostatni dzień miesiąca (osób)	441	
w tym pracowników bezpośrednio produkcyjnych	275	
w tym na stanowiskach nierobotniczych	156	
Przeciętne wynagrodzenie (bez wypłat z zysku) za okres sprawozdawczy (zł)	3 356,72	


Urszula Szewczyk

Wiceprezes Zarządu



Waldemar Dudziak

Prezes Zarządu



 Stanisław Kalinowski

741-00-72 w. 411

telefon

 data i podpis osób działających
 w imieniu sprawozdawcy

 Urszula Szewczyk
 Dyrektor



 PROKURENT
 Dyrektor
 ds. Ekonomicznych i Finansowych


 Izabela Piątek

URZĄD MIEJSKI W LUBLINIE, pl. W. Łokietka 1	
432727727 "Kamienice Miasta" Spółka z o.o. 20-612 Lublin, ul. Głęboka 8A NIP 712200833	Nazwa i adres jednostki komunalnej
	Numer statystyczny REGON
Kwestionariusz sprawozdawczy dla jednostek komunalnych K-01 za okres od początku roku do końca miesiąca <u>2008</u> roku	

Dane finansowe (tys. zł)	UWAGI	
Przychody ogółem	2136	
w tym: -z produkcji podstawowej		
Koszty uzyskania przychodów	1290	
w tym: -z produkcji podstawowej		
Zysk brutto	846	
Strata brutto		
Odpisy obowiązkowe	161	
Zysk netto	685	
Strata netto		
Zapasy ogółem		
Należności i roszczenia	174	
w tym: -przeterninowane		
Środki pieniężne	1832	
Inne aktywa krótkookresowe		
Kredyty i pożyczki		
w tym: -przeterninowane		
Zobowiązania ogółem	88	
w tym: -przeterninowane		
w tym: -wobec budżetu państwa	10	
w tym: -wobec budżetu gminy		
Amortyzacja (wypełniać kwartalnie)	104	
Wynagrodzenia brutto (osobowe)	59	
Narzuty na wynagrodzenia	12	

Dane uzupełniające	UWAGI	
Zatrudnienie na koniec miesiąca (osób)	2	
w tym: -pracowników bezpośr. produkcyjnych		
w tym: -na stanowiskach nierobotniczych	2	
Przeciętne miesięczne wynagrodzenie (bez wypłat z zysku)	5	

telefon: _____

Marek Jankowski
data i podpis osób działających
w imieniu sprawozdawcy

URZĄD MIEJSKI W LUBLINIE; pl. W. Łokietka 1	
<small>Nazwa i adres jednostki komunalnej</small>	<small>Numer statystyczny REGON</small>
"KAMIENICE MIASTA"	432427424
Kwestionariusz sprawozdawczy dla jednostek komunalnych K-01 za okres od początku roku do końca miesiąca III roku 2008	

Dane finansowe (tys. zł)

UWAGI

Przychody ogółem	1910	
w tym: -z produkcji podstawowej		
Koszty uzyskania przychodów	904	
w tym: -z produkcji podstawowej		
Zysk brutto	1003	
Strata brutto		
Odpisy obowiązkowe	191	
Zysk netto	812	
Strata netto		
Zapasy ogółem		
Należności i rozszczenia	160	
w tym: -przeterminowane		
Środki pieniężne	2124	
Inne aktywa krótkookresowe		
Kredyty i pożyczki		
w tym: -przeterminowane		
Zobowiązania ogółem	292	
w tym: -przeterminowane		
w tym: -wobec budżetu państwa		
w tym: -wobec budżetu gminy		
Amortyzacja (wypełniać kwartalnie)	46	
Wynagrodzenia brutto (osobowe)	32	
Narzuty na wynagrodzenia	6	

Dane uzupełniające

UWAGI

Zatrudnienie na koniec miesiąca (osób)	2	
w tym: -pracowników bezpośc. produkcyjnych		
w tym: -na stanowiskach nierobotniczych	2	
Przeciętne miesięczne wynagrodzenie (bez wypłat z zysku)	5	

Przewodniczący Spółki
Krzysztof Krzyżanowski

data i podpisy osób działających
w imieniu sprawozdawcy

(081) 524 3503

telefon:

p. A. Lipińska

URZĄD MIEJSKI W LUBLINIE, pl. W. Łokietka 1

Nazwa i adres jednostki komunalnej

Numer statystyczny REGON

KAMIENICE MIASTA SP Z O.O.

432 42 47 24

Kwestionariusz sprawozdawczy dla jednostek komunalnych K-01

za okres od początku roku do końca miesiąca VI roku 2007

Dane finansowe (tys. zł)

UWAGI


Przychody ogółem	574	
w tym: -z produkcji podstawowej	564	
Koszty uzyskania przychodów	492	
w tym: -z produkcji podstawowej		
Zysk brutto	82	
Strata brutto		
Odpisy obowiązkowe	18	
Zysk netto	64	
Strata netto		
Zapasy ogółem		
Należności i roszczenia	139	
w tym: -przetarminowane		
Środki pieniężne	564	
Inne aktywa krótkookresowe		
Kredyty i pożyczki		
w tym: -przetarminowane		
Zobowiązania ogółem	44	
w tym: -przetarminowane		
w tym: -wobec budżetu państwa	38	
w tym: -wobec budżetu gminy		
Amortyzacja (wypełniać kwartalnie)	102	
Wynagrodzenia brutto (osobowe)	55	
Narzut na wynagrodzenia	12	

Dane uzupełniające

UWAGI

Zatrudnienie na koniec miesiąca (osób)	2	
w tym: -pracowników bezpośr. produkcyjnych		
w tym: -na stanowiskach nierobotniczych	2	
Przeciętne miesięczne wynagrodzenie (bez wypłat z zysku)	4	

Prezes Spółki


 Krzysztof Krzyżanowski

 data i podpisy osób działających
w imieniu sprawozdawcy

081 524-35-03

tel/fax:

Wydział Geodezji
i Gosp. Nieruchomościami w Lublinie

dnia 08 MAJ 2007

W PŁY NĘ Ł O

dz. 7a

URZĄD MIEJSKI W LUBLINIE, pl. W. Łokietka 1

Nazwa i adres jednostki komunalnej

"KAMIENICE MIASTA" SP. Z O.O.

Numer statystyczny REGON

432 92 79 27

Kwestionariusz sprawozdawczy dla jednostek komunalnych K-01
za okres od początku roku do końca miesiąca III roku 2007

Dane finansowe (tys. zł)

UWAGI

Przychody ogółem	<i>295</i>	
w tym: -z produkcji podstawowej	<i>293</i>	
Koszty uzyskania przychodów	<i>283</i>	
w tym: -z produkcji podstawowej		
Zysk brutto	<i>12</i>	
Strata brutto		
Odpisy obowiązkowe	<i>2</i>	
Zysk netto	<i>10</i>	
Strata netto		
Zapasy ogółem		
Należności i roszczenia	<i>191</i>	
w tym: -przeterminowane		
Środki pieniężne	<i>412</i>	
Inne aktywa krótkookresowe		
Kredyty i pożyczki		
w tym: -przeterminowane		
Zobowiązania ogółem	<i>52</i>	
w tym: -przeterminowane		
w tym: -wobec budżetu państwa		
w tym: -wobec budżetu gminy		
Amortyzacja (wyceniać kwartalnie)	<i>51</i>	
Wynagrodzenia brutto (osobowe)	<i>22</i>	
Narzuty na wynagrodzenia	<i>4</i>	

Dane uzupełniające

UWAGI

Zatrudnienie na koniec miesiąca (osób)	<i>2</i>	
w tym: -pracowników bezpośr. produkcyjnych		
w tym: -na stanowiskach nierobotniczych	<i>2</i>	
Przeciętne miesięczne wynagrodzenie (bez wypłat z zysku)	<i>4</i>	

081 524-35-03
telefon:

Prezes Spółki
[Signature]
inż. Wiesław Borkowski

data i podpisy osób działających
w imieniu sprawozdawcy

URZĄD MIEJSKI W LUBLINIE, Pl. W. Łokietka 1

MPWIK Sp. z o.o. w Lublinie
Regon 430981982

MIEJSKIE PRZEDSIĘBIORSTWO
WODOCIĄGÓW I KANALIZACJI
w LUBLINIE Spółka z o.o.
Al. Piłsudskiego 15, 20-407 Lublin
LUBLIN 20241, tel. 081 53 21910, fax 642341
NIP 430981982

Kwestionariusz sprawozdawczy dla jednostek komunalnych K-01 za okres od początku roku do dnia 2008.06.30

Dane finansowe (tys. zł)

UWAGI

Przychody ogółem	57 927	
w tym produkcja podstawowa	52 777	
Koszty uzyskania przychodów	53 766	
w tym produkcji podstawowej	49 839	
Zysk brutto	4 161	
Strata brutto	0	
Odpisy obowiązkowe	1 431	
Zysk netto	2 730	
Strata netto	0	
Zapasy ogółem	3 477	
Należności i roszczenia ogółem	15 339	
w tym przeterminowane	1 114	
Środki pieniężne	21 169	
Inne aktywa krótkoterminowe	0	
Kredyty i pożyczki	3 295	
w tym przeterminowane		
Zobowiązania ogółem	17 499	
w tym przeterminowane	0	
w tym wobec budżetu państwa i ZUS	5 599	
w tym wobec budżetu gminy	0	
w tym grunty	0	
Amortyzacja (wypełniać kwartalnie)	11 815	
Wynagrodzenia brutto	18 485	
Narzuty na wynagrodzenia	4 650	

Dane uzupełniające

Uwagi

Zatrudnienie na koniec miesiąca (osoby)	1000	
w tym pracowników bezpośrednio produkcyjnych	534	
w tym na stanowiskach nierobotniczych	410	
Przeciętne wynagrodzenie (bez wypłat z zysku) za okres sprawozdawczy (zł)	3062,65	

Anna Nowakowska
081-532-42-81 w.225

Lublin, 21.07.2008 r.

PROKURENT
Dyrektor Ekonomiczno-Finansowy
Główny księgowy

mgr Krzysztof Bryzek

WICEPREZES ZARZĄDU
Zastępca Dyrektora Naczelnego

mgr inż. Zenon Marczuk

p. Ligza

URZĄD MIEJSKI W LUBLINIE, Pl. W. Łokietka 1	
nazwa jednostki komunalnej MIEJSKIE PRZEDSIĘBIORSTWO WODOCIĄGÓW I KANALIZACJI w LUBLINIE Spółka z o.o. Al. Piłsudskiego 15, 20-407 Lublin tel. 081 53 242 81, fax 081 53 219 10, dx 642341 NIP 712-015-02-95, Regon 430981982	Numer statystyczny REGON MPWIK Sp. z o.o. w Lublinie Regon 430981982
Kwestionariusz sprawozdawczy dla jednostek komunalnych K-01 za okres od początku roku do końca miesiąca III 2008 roku	

Dane finansowe (tys. zł)	UWAGI
Przychody ogółem	27 932
w tym produkcja podstawowa	25 636
Koszty uzyskania przychodów	25 827
w tym produkcji podstawowej	24 083
Zysk brutto	2 105
Strata brutto	
Odpisy obowiązkowe	1 102
Zysk netto	1 003
Strata netto	
Zapasy ogółem	3 302
Należności i roszczenia ogółem	11 440
w tym przeterminowane	1 064
Środki pieniężne	17 551
Inne aktywa krótkoterminowe	
Kredyty i pożyczki	3 558
w tym przeterminowane	
Zobowiązania ogółem	10 260
w tym przeterminowane	
w tym wobec budżetu państwa i ZUS	3 873
w tym wobec budżetu gminy	
w tym grunty	
Amortyzacja (wypełniać kwartalnie)	5 515
Wynagrodzenia brutto	8 873
Narzuty na wynagrodzenia	2 889

Dane uzupełniające	UWAGI
Zatrudnienie na ostatni dzień miesiąca (osoby)	996
w tym pracowników bezpośrednio produkcyjnych	537
w tym na stanowiskach nierobotniczych	404
Przeciętne wynagrodzenie (bez wypłat z zysku) za okres sprawozdawczy (zł)	2 948,38

Anna Nowakowska
081-532-42-81 w. 225

Lublin, 21.04.2008 r.

PROKURENT
 Z-ca Dyrektora ds. Finansowych
 Z-ca Głównego Księgowego
[Signature]
 mgr Anna Nowakowska

PROKURENT
 Dyrektor Ekonomiczno-Finansowy
 Główny Księgowy
[Signature]
 mgr Krzysztof Brzech

(imię i nazwisko, telefon
osoby która sporządziła
sprawozdanie)

Urząd Miejski w Lublinie
Wydział Gospodarowania Mieniem

dnia 2008-04-21

WPEŁYNIŁO

L.dz. 3362 Zał.

(pieczęć imienna i podpis osoby działającej w imieniu
sprawozdawcy)

118
20.04.07.

URZĄD MIEJSKI W LUBLINIE, Pl. W. Łokietka 1

nazwa jednostki komunalnej	Numer statystyczny REGON
MIEJSKIE PRZEDSIĘBIORSTWO WODOCIĄGÓW I KANALIZACJI w LUBLINIE Spółka z o.o. Al. Piłsudskiego 15, 20-407 Lublin tel. 081 53 242 81, fax 081 53 219 10, ttx 642341 NIP 712-015-02-95, Regon 430981982	MPWIK Sp. z o.o. w Lublinie Regon 430981982
Kwestionariusz sprawozdawczy dla jednostek komunalnych K-01 za okres od początku roku do końca miesiąca III 2007 roku	

Dane finansowe (tys. zł)

UWAGI

Przychody ogółem	26 990	
w tym produkcja podstawowa	24 310	
Koszty uzyskania przychodów	25 766	
w tym produkcji podstawowej	24 073	
Zysk brutto	1 224	
Strata brutto		
Odpisy obowiązkowe	821	
Zysk netto	403	
Strata netto		
Zapasy ogółem	2 895	
Należności i roszczenia ogółem	10 400	
w tym przeterminowane	994	
Środki pieniężne	28 823	
Inne aktywa krótkoterminowe		
Kredyty i pożyczki		
w tym przeterminowane		
Zobowiązania ogółem	14 071	
w tym przeterminowane		
w tym wobec budżetu państwa i ZUS	4 145	
w tym wobec budżetu gminy		
w tym grunty		
Amortyzacja (wypełniać kwartalnie)	5 636	
Wynagrodzenia brutto	8 739	
Narzuty na wynagrodzenia	2 845	

Dane uzupełniające

UWAGI

Zatrudnienie na ostatni dzień miesiąca (osoby)	993	
w tym pracowników bezpośrednio produkcyjnych	539	
w tym na stanowiskach nierobotniczych	401	
Przeciętne wynagrodzenie (bez wypłat z zysku) za okres sprawozdawczy (zł)	2935,41	

Anna Nowakowska
081-532-42-81 w. 225

Lublin, 20.04.2007 r.

(imię i nazwisko, telefon
osoby która sporządziła
sprawozdanie)

(miejsowość, data)

PROKURENT
Za Dyrektora ds. Finansowych
i Gospodarki Finansowej
mgr Anna Nowakowska

PROKURENT
Dyrektor Ekonomiczno-Finansowy
Główny Księgowy

(pieczętka imienna i podpis osoby działającej w imieniu
sprawozdawcy)

URZĄD MIEJSKI W LUBLINIE , Pl. W. Łokietka 1

**MIEJSKIE PRZEDSIĘBIORSTWO
WODOCIĄGÓW I KANALIZACJI**
w LUBLINIE Spółka z o.o.
Al. Piłsudskiego 15, 20-407 Lublin
tel. 081 53 242 81, fax 081 53 219 10, tlx 642341
NIP 712-015-02-95, Regon 430981982

MPWiK Sp. z o.o. w Lublinie
Regon 430981982

Kwestionariusz sprawozdawczy dla jednostek komunalnych K-01 za okres od początku roku do dnia 2007.06.30

Dane finansowe (tys. zł)

UWAGI

Przychody ogółem	56 837	
w tym produkcja podstawowa	50 892	
Koszty uzyskania przychodów	52 272	
w tym produkcji podstawowej	48 049	
Zysk brutto	4 565	
Strata brutto	0	
Odpisy obowiązkowe	1 251	
Zysk netto	3 314	
Strata netto	0	
Zapasy ogółem	3 639	
Należności i roszczenia ogółem	12 771	
w tym przeterminowane	1 300	
Środki pieniężne	30 246	
Inne aktywa krótkoterminowe	0	
Kredyty i pożyczki	0	
w tym przeterminowane	0	
Zobowiązania ogółem	22 747	
w tym przeterminowane	0	
w tym wobec budżetu państwa i ZUS	5 015	
w tym wobec budżetu gminy	0	
w tym grunty	0	
Amortyzacja (wypełniać kwartalnie)	11 438	
Wynagrodzenia brutto	17 736	
Narzućy na wynagrodzenia	4 666	

Dane uzupełniające

Uwagi

Zatrudnienie na koniec miesiąca (osoby)	994	
w tym pracowników bezpośrednio produkcyjnych	533	
w tym na stanowiskach nierobotniczych	405	
Przeciętne wynagrodzenie (bez wypłat z zysku) za okres sprawozdawczy (zł)	2976,1	

Anna Nowakowska
081-532-42-81 w.225

Lublin, 20.06.2007 r.

PROKURENT
Z-ca Dyrektora ds. Finansowych
Z-ca Głównego Księgowego
Anna Nowakowska
mgr Anna Nowakowska

PROKURENT
Dyrektor Ekonomiczno-Finansowy
Główny Księgowy
Krzysztof Bryzek
mgr Krzysztof Bryzek

**Informacja o sprzedaży biletów w II kwartale 2008 r.
i porównanie z poprzednimi kwartałami**

<i>Rodzaje biletów</i>	<i>Ilość sprzedanych biletów (w szt.)</i>		
	<i>II kwartał 2008 r.</i>	<i>II kwartał 2007 r.</i>	<i>I kwartał 2008 r.</i>
Bilety jednorazowe i czasowe	8 096 685	8 172 885	7 736 095
Bilety okresowe	50 076	44 917	63 464
Razem	8 146 761	8 217 802	7 799 559

<i>Rodzaje biletów</i>	<i>Wartość sprzedanych biletów (w zł)</i>		
	<i>II kwartał 2008 r.</i>	<i>II kwartał 2007 r.</i>	<i>I kwartał 2008 r.</i>
Bilety jednorazowe i czasowe	11 886 326,15	12 121 799,30	11 324 627,45
Bilety okresowe	3 300 097,00	3 005 433,50	4 468 421,50
Razem	15 186 423,15	15 127 232,80	15 793 048,95

M

Urząd Miasta Lublin - Wydział Gospodarowania Mieniem

Nazwa i adres jednostki komunalnej 20-718 Lublin, ul. Krasińskiego 25 tel. 71-601-3100 fax 71-601-3100 Krajowy Rejestr Sądowy KRS 000013941 NIP 718 015 2040, Kmita zakładowy: REGON 430901523	Numer statystyczny REGON REGON 430901523
Kwestionariusz sprawozdawczy dla jednostek komunalnych K-01 za okres od początku roku do końca miesiąca VII - 2008 r.	

UWAGI

Przychody ogółem	47 079	
w tym: produkcja podstawowa	42 353	
Koszty uzyskania przychodów	61 922	
w tym: produkcja podstawowa	57 893	
Zysk brutto		
Strata brutto	14 843	
Odpisy obowiązkowe		
w tym: z tytułu przekroczenia limitu wynagrodzeń		
Zysk netto		
Strata netto	14 843	
Zapasy ogółem	3 318	
Należności i roszczenia ogółem	6 599	
w tym: przeterminowane		
Środki pieniężne	205	
Inne aktywa krótkoterminowe	3 490	
Kredyty i pożyczki	1 411	
w tym: przeterminowane		
Zobowiązania ogółem	28 552	
w tym: przeterminowane		
w tym: wobec budżetu państwa i ZUS	3 694	
w tym: wobec budżetu gminy		
w tym: grunty		
Amortyzacja (wypełniać kwartalnie)	3 282	
Wynagrodzenia brutto	27 194	
Narzuty na wynagrodzenia	6 512	
Dane uzupełniające		
UWAGI		
Zatrudnienie na ostatni dzień miesiąca (osób)	1 302	
w tym: pracowników bezpośrednio produkcyjnych	965	
w tym: na stanowiskach nirobotniczych	184	
Przeciętne wynagrodzenie (bez wypłat z zysku) za okres sprawozdawczy (zł)	2 984	

21.08.2008

GŁÓWNY KSIĘGOWY

Roman Zalewski
data i podpisy osób działających w imieniu sprawozdawcy

Urząd Miasta Lublin - Wydział Gospodarowania Mieniem

Nazwa i adres jednostki komunalnej
„MPK Lublin” Sp. z o.o.
 20-718 Lublin, al. Kraśnicka 25
 centr. 71-00-300
 Sąd Rejonowy w Lublinie
 XI Wydział Gospodarczy Krajowego
 Rejestru Sądowego nr 000013941
 NIP 712-015-79-66, kapitał zakładowy:
 60 846 600 zł, REGON 430901523

Numer statystyczny REGON

REGON 430901523

**Kwestionariusz sprawozdawczy dla jednostek komunalnych K-01
 za okres od początku roku do końca miesiąca III - 2008 r.**

UWAGI

Przychody ogółem	19 867	
w tym: produkcja podstawowa	17 970	
Koszty uzyskania przychodów	26 084	
w tym: produkcja podstawowa	24 433	
Zysk brutto		
Strata brutto	6 217	
Odpisy obowiązkowe		
w tym: z tytułu przekroczenia limitu wynagrodzeń		
Zysk netto		
Strata netto	6 217	
Zapasy ogółem	3 510	
Należności i roszczenia ogółem	4 616	
w tym: przeterminowane		
Środki pieniężne	159	
Inne aktywa krótkoterminowe	6 000	
Kredyty i pożyczki	1 490	
w tym: przeterminowane		
Zobowiązania ogółem	16 607	
w tym: przeterminowane		
w tym: wobec budżetu państwa i ZUS	3 034	
w tym: wobec budżetu gminy		
w tym: grunty		
Amortyzacja (wypełnić kwartalnie)	1 447	
Wynagrodzenia brutto	11 047	
Narzuty na wynagrodzenia	3 550	
Dane uzupełniające		UWAGI
Zatrudnienie na ostatni dzień miesiąca (osób)	1 308	
w tym: pracowników bezpośrednio produkcyjnych	962	
w tym: na stanowiskach nierobotniczych	183	
Przeciętne wynagrodzenia (bez wypłat z zysku) za okres sprawozdawczy (zł)	2 815	

GŁÓWNY KSIĘGOWY

24.04.2008

data i podpisy osób działających w imieniu sprawozdawcy

Roman Zalewski

<p>Nazwa i adres jednostki komunalnej "MIASTO LUBLIN" Sp. z o.o. 20-718 Lublin, al. Kraśnicka 25 centr. 71-00-300 Sąd Rejonowy w Lublinie XI Wydział Gospodarczy Krajowego Rejestru Sądowego nr 0000013941 NIP 712-015-79-66, kapitał zakładowy: 60 446 600 zł, REGON 430901523</p>	<p>Numer statystyczny REGON REGON 430901523</p>
<p>Kwestionariusz sprawozdawczy dla jednostek komunalnych K-01 za okres od początku roku do końca miesiąca VI - 2007 r.</p>	

UWAGI

Przychody ogółem	39 583	
w tym: produkcja podstawowa	34 099	
Koszty uzyskania przychodów	47 566	
w tym: produkcja podstawowa	43 907	
Zysk brutto		
Strata brutto	7 983	
Odpisy obowiązkowe		
w tym: z tytułu przekroczenia limitu wynagrodzeń		
Zysk netto		
Strata netto	7 983	
Zapasy ogółem	4 857	
Należności i roszczenia ogółem	4 964	
w tym: przeterminowane		
Środki pieniężne	310	
Inne aktywa krótkoterminowe		
Kredyty i pożyczki	2 654	
w tym: przeterminowane		
Zobowiązania ogółem	22 473	
w tym: przeterminowane		
w tym: wobec budżetu państwa i ZUS	3 926	
w tym: wobec budżetu gmin	102	
w tym: grunty		
Amortyzacja (wypełniać kwartalnie)	2 956	
Wynagrodzenia brutto	18 740	
Narzuty na wynagrodzenia	5 118	

Dane uzupełniające		UWAGI
Zatrudnienie na ostatni dzień miesiąca (osób)	1 314	
w tym: pracowników bezpośrednio produkcyjnych	994	
w tym: na stanowiskach nirobotniczych	183	
Przeciętne wynagrodzenie (bez wypłat z zysku) za okres sprawozdawczy (zł)	2 307	

GŁÓWNY KSIĘGOWY

19.07.2007

data i podpisy osób działających w imieniu sprawozdawcy
Roman Zalewski

Nazwa i adres jednostki komunalnej
 Sąd Rejonowy w Lublinie
 XI Wydział Gospodarczy Krajowego
 Rejestru Sądowego nr 0000013941
 NIP 712-015-79-66, kapitał zakładowy:
 60.846.600zł, REGON 430901523

Numer statystyczny-REGON

Wydział Geodezji
 i Gosp. Nieruchomościami w Lublinie
 REGON 430901523
 dnia 2007-04-25

Kwestionariusz sprawozdawczy dla jednostek komunalnych K-01
 za okres od początku roku do końca miesiąca III - 2007 r. Zał.

11
 25.04.07.

Dane finansowe (tys.zł)

UWAGI

Przychody ogółem	18 896	
w tym: produkcja podstawowa	17 154	
Koszty uzyskania przychodów	23 257	
w tym: produkcja podstawowa	21 695	
Zysk brutto		
Strata brutto	4 361	
Odpisy obowiązkowe		
w tym: z tytułu przekroczenia limitu wynagrodzeń		
Zysk netto		
Strata netto	4 361	
Zapasy ogółem	4 395	
Należności i roszczenia ogółem	4 912	
w tym: przeterminowane		
Środki pieniężne	911	
Inne aktywa krótkoterminowe		
Kredyty i pożyczki	4 527	
w tym: przeterminowane		
Zobowiązania ogółem	23 750	
w tym: przeterminowane		
w tym: wobec budżetu państwa i ZUS	4 189	
w tym: wobec budżetu gminy	51	
w tym: grunty		
Amortyzacja (wypełniać kwartalnie)	1 314	
Wynagrodzenia brutto	9 079	
Narzuty na wynagrodzenia	3 117	

Dane uzupełniające

UWAGI

Zatrudnienie na ostatni dzień miesiąca (osób)	1 314	
w tym: pracowników bezpośrednio produkcyjnych	998	
w tym: na stanowiskach nierobotniczych	182	
Przeciętne wynagrodzenie (bez wypłat z zysku) za okres sprawozdawczy (zł)	2 143	

GŁÓWNY KSIĘGOWY

20.04.2007

Roman Zalewski

data i podpisy osób działających w imieniu sprawozdawcy



GŁÓWNY URZĄD STATYSTYCZNY, al. Niepodległości 208, 00-925 Warszawa www.stat.gov.pl

Nazwa i adres jednostki sprawozdawczej
MIEDZYNARODOWE TARGI
LUBELSKIE SPÓŁKA
AKCYJNA

F- 01/A-01 S

Urząd Statystyczny

UL DWORCOWA 11
20-008 LUBLINSprawozdanie o przychodach,
kosztach i wyniku finansowym
oraz o nakładach na środki trwałe
za okres od początku roku
do końca II kwartału 2009 r.URZĄD STATYSTYCZNY
ul. Łaszczwińskiego 4B, 20-950 LUBLIN
wpok. 14, tel. 001.533.30.51, w. 112.125Przekazać/wysłać w terminie do 20 dnia
po kwartale, do dnia 11 lutego 2009 za
rok 2008

Obowiązek przekazania danych statystycznych wynika z art. 20 pkt 1 ustawy z dnia 29 czerwca 1995 r. o statystyce publicznej (Dz. U. Nr 88, poz. 1302 z późn. zm.) oraz rozporządzenia Rady Ministrów z dnia 9 października 2007 r. w sprawie programu realizacji statystycznych statystyk publicznych za rok 2008 (Dz. U. Nr 166, poz. 1524)

e-mail sekretariatu dyrektora/przewodzącego firmy: WYPELNIAC.WIELKIMI.LITERAMI

Numer identyfikacyjny - REGON (wypełnić od pierwszej kratki z lewej strony) 413109723000000

1. Symbol rodzaju podstawowej działalności wg PKD 714821A
2. Jeżności, których rok obrotowy nie pokrywa się z rokiem kalendarzowym, sporządzać sprawozdanie za rok kalendarzowy. Proszę podać dane według stanu na koniec każdego kwartału w ramach roku kalendarzowego.
3. Podmioty posiadające oddziały (zakłady) poza terytorium Rzeczypospolitej Polskiej przekazują sprawozdanie łącznie z danymi z tych oddziałów (zakładów).
4. Jeżności kończące lub zawierające działalność składają sprawozdanie z danymi na dzień zakończenia działalności.

5. Czy kapitał ograniczony posiada udziały w kapitale zakładowym jednostki? 1 tak 2 nie (proszę zaznaczyć właściwą odpowiedź)6. Czy jednostka sporządza sprawozdanie finansowe zgodnie z Międzynarodowymi Standardami Rachunkowości? 1 tak 2 nie (proszę zaznaczyć właściwą odpowiedź) - patrz objaśnienie do F-01/A-01

Ze względu na dostosowanie formularza do odczytu optycznego, GUS prosi sporządzających sprawozdania o przestrzeganie następujących zasad jego wypełniania:

- wypełniać starannie i czytelnie tylko długopisem lub piórem czarnym;
- w jedną kratkę wpisywać tylko jedną cyfrę, która w całości musi zrealizować się w otworze białego pola tej kratki, nie stosować żadnych skreśleń, a w przypadku pomyłki, dokładnie usunąć błędny zapis korektorem i wpisać w tym miejscu zapis poprawny;
- wszystkie liczby należy wpisywać cyframi arabskimi z dokładnością do tysiąca zł (bez znaku po przecinku);
- wpisywać liczby począwszy od pierwszej kratki z lewej strony, pozostawiać puste, niewypełnione kratki w sytuacji, gdy na wpisanie liczby potrzeba mniej kretek, niż przewidziano do wypełnienia;
- pozostawić wszystkie puste kratki, w przypadku braku informacji kosztowej (jeżeli słowo nie występuje), nie należy wpisywać zer lub kresek;
- nie dokonywać dodatkowych zapisów na marginesach, a szczególnie w rogu formularza, gdyż, aby formularz w czasie wypełniania nie uległ zabrudzeniom i uszkodzeniom, przesyłać do urzędów statystycznych oryginały sprawozdań, a nie kopie;
- dane z formularzy będą miksowane przez urządzenia automatycznego odczytu optycznego (OCR), które wymagają odpowiedniej staranności i precyzji w wypełnianiu pól formularza.

KSI EG OW D SC @ TARGI LUBELSKIE SPA

(0-9) 534-80-81
Główny KierownikKrzysztof Kozłowski
Kierownik Oddziału
Sporządzający sprawozdanieLublin, 06.08.2008
Przewodzący, dataMiędzynarodowe Targi Lubelskie S.A.
PREZES ZARZĄDU
Przewodzący, data
Przewodzący, data

strona 2

Część I. PRZYCHODY, KOSZTY I WYNIK FINANSOWY (w tys. zł)

Dział 1. Rachunek zysków i strat

Wyszczególnienie		Kwota w tys. zł
A. Przychody netto ze sprzedaży i zrównane z nimi (w. 02+04+05+06)		01 17782
przychody netto ze sprzedaży produktów		02 17782
w tym sprzed. na eksport		03
zmiana stanu produktów (zwiększenie - wartość dodatnia, zmniejszenie - wartość ujemna) (+, -)		04
z tego		
koszt wytworzenia produktów na własne potrzeby		05
przychody netto ze sprzedaży towarów i materiałów		06
w tym sprzed. na eksport		07
B. Koszty działalności operacyjnej (w. 09+10+12+14+16+21+23)		08 2396
amortyzacja		09 798
zużycie materiałów i energii		10 170
w tym energii		11
usługi obce		12 420
w tym zakupione w celu odsprzedaży (podwykonawstwo)		13
podatki i opłaty		14 300
w tym podatek akcyzowy		15
z tego		
wynagrodzenia		16 259
w tym ze stosunku pracy		17
ubezpieczenia społeczne i inne świadczenia		18 671
w tym:		
składki z tytułu ubezpieczeń społecznych		19
w tym:		
wydatki z tytułu szkolenia pracowników		20
pozostałe koszty rodzajowe		21 247
w tym podatki służbowe		22
wartość sprzedanych towarów i materiałów		23

Gześć I. PRZYCHODY, KOSZTY I WYNIK FINANSOWY (w tys. zł)
Dział 1. Rachunek zysków i strat

Wyszczególnienie		Kwota w tys. zł
0		1
A. Przychody netto ze sprzedaży i zrównane z nimi (w. 02+04+05+06)		01 1482
	przychody netto ze sprzedaży produktów	02 1482
	w tym sprzedaż na eksport	03
	zmiana stanu produktów (zwiększenie - wartość dodatnia, zmniejszenie - wartość ujemna) (+, -)	04
z tego	koszt wytworzenia produktów na własne potrzeby	05
	przychody netto ze sprzedaży towarów i materiałów	06
	w tym sprzedaż na eksport	07
B. Koszty działalności operacyjnej (w. 09+10+12+14+16+18+21+23)		08 2346
	amortyzacja	09 498
	zużycie materiałów i energii	10 104
	w tym energii	11
	usługi obce	12 420
	w tym zakupione w celu odsprzedaży (podwykonawstwo)	13
	podatki i opłaty	14 90
	w tym podatek akcyzowy	15
z tego	wynagrodzenia	16 359
	w tym ze stosunku pracy	17
	ubezpieczenia społeczne i inne świadczenia	18 61
	w tym składki z tytułu ubezpieczeń społecznych	19
	wydatki z tytułu szkolenia pracowników	20
	pozostałe koszty rodzajowe	21 241
	w tym podróże służbowe	22
	wartość sprzedanych towarów i materiałów	23

Wypełnia US Oddział terenowy

0 1

Nr formularza

strona 3

Numer identyfikacyjny - REGON (wpisywać od pierwszej kratki z lewej strony) 4 3 1 0 9 7 2 3 0

Dział 1. Rachunek zysków i strat (cd.)

Wyszczególnienie		Kwota w tys. zł
0		1
C ₁ . Zysk ze sprzedaży (w. 01-08)>0		24
C ₂ . Strata ze sprzedaży (w. 01-08)<0		25 594
D. Pozostałe przychody operacyjne (w. 27+28+29)		26
z tego	zysk ze zbycia niefinansowych aktywów trwałych	27
	dotacje	28
	Inne przychody operacyjne	29
	w tym rozwiązane rezerwy	30
E. Pozostałe koszty operacyjne (w. 32+33+34)		31
z tego	strata ze zbycia niefinansowych aktywów trwałych	32
	aktualizacja wartości aktywów niefinansowych	33
	Inne koszty operacyjne	34
	w tym	rezerwy na przyszłe zobowiązania
odpisane wierzytelności (w wyniku postępowań upadłościowych, układowych i naprawczych)		36
F ₁ . Zysk na działalności operacyjnej (w. 01-08+26-31)>0		37
F ₂ . Strata na działalności operacyjnej (w. 01-08+26-31)<0		38 594
G. Przychody finansowe (w. 40+41+43+44+45)		39 2
z tego	dywidendy i udziały w zyskach	40
	odsetki	41 2
	w tym od udzielonych pożyczek i lokat terminowych	42
	zysk ze zbycia inwestycji	43
	aktualizacja wartości inwestycji	44
	inne	45
w tym nadwyżka dodatnich różnic kursowych nad ujemnymi		46

Dział 1. Rachunek zysków i strat (dok.)

		Wyszczególnienie 0	Kwota w tys. zł 1
H. Koszty finansowe (w. 48+50+51+52)		47	1 700 000 000
	odsetki	48	0 000 000 000
	w tym odsetki od kredytów i pożyczek	49	0 000 000 000
	strata ze zbycia inwestycji	50	0 000 000 000
z tego	aktualizacja wartości inwestycji	51	0 000 000 000
	inne	52	1 700 000 000
	w tym nadwyżka ujemnych różnic kursowych nad dodatnimi	53	0 000 000 000
I ₁ . Zysk z działalności gospodarczej (w. 01-08+26-31+39-47)>0		54	0 000 000 000
I ₂ . Strata z działalności gospodarczej (w. 01-08+26-31+39-47)<0		55	5 930 000 000
J ₁ . Zyski nadzwyczajne		56	0 000 000 000
J ₂ . Straty nadzwyczajne		57	0 000 000 000
K ₁ . Zysk brutto (w. 01-08+26-31+39-47+56-57)>0		58	0 000 000 000
K ₂ . Strata brutto (w. 01-08+26-31+39-47+56-57)<0		59	5 930 000 000
L. Podatek dochodowy		60	0 000 000 000
z tego	część bieżąca	61	0 000 000 000
	część odroczone	62	0 000 000 000
M. Pozostałe obowiązkowe zmniejszenie zysku (zwiększenie straty)		63	0 000 000 000
N ₁ . Zysk netto (w. 01-08+26-31+39-47+56-57-60-63)>0		64	0 000 000 000
N ₂ . Strata netto (w. 01-08+26-31+39-47+56-57-60-63)<0		65	5 930 000 000

Dane uzupełniające (w tys. zł)

Wyszczególnienie		Kwota w tys. zł
0		1
	Przychody ze sprzedaży traktowane jako eksport	66
	Przychody ze sprzedaży opodatkowane stawką VAT 22%	67 1 782
	Przychody ze sprzedaży opodatkowane stawką VAT 7%	68
	Przychody ze sprzedaży opodatkowane innymi stawkami, w tym sprzedaż w kraju ze stawką VAT 0%	69
	Przychody ze sprzedaży zwolnione od podatku VAT	70
	Z wiersza 01 dz. 1 przypada na dotacje do działalności podstawowej	71
	Z wiersza 02 dz. 1 przypada na dotacje do produktów (wyrobów i usług)	72
	Wartość zakupów z importu ogółem	73
w tym	import surowców, materiałów i półfabrykatów na cele produkcyjne	74
	import towarów przeznaczonych do dalszej odsprzedaży	75
	Z wiersza 08 dz. 1 przypada na składki z tytułu ubezpieczeń majątkowych i osobowych	76
	Z wiersza 16 dz. 1 przypada na podatek akcyzowy ze sprzedaży produktów (w w.02)	77
	Przeciętne zatrudnienie w przeliczeniu na pełne etaty	78 1 2
	Liczba pracujących w osobach	79 1 2

Wiersze 66-77 w kwotach narastających. Wiersze 66-70 dotyczą sprzedaży wykazanej w wierszach 02, 06, 26, a wiersz 77 - w wierszu 02.

Dział 2. Aktywa obrotowe i trwałe (w tys. zł)

Wyszczególnienie		Stan na 01.01.2008 r.	Stan na koniec okresu sprawozdawczego
0		1	2
	Zapasy ogółem	01	
	materiały	02	
	półprodukty i produkty w toku	03	
w tym	produkty gotowe	04	
	towary	05	
	Należności krótkoterminowe (w. 07+09)	06	4 6
	należności od jednostek powiązanych	07	
	w tym z tytułu dostaw i usług (bez względu na okres wymagalności zapłaty)	08	
z tego	należności od pozostałych jednostek	09	4 6
	z tytułu dostaw i usług (bez względu na okres wymagalności zapłaty)	10	4 6
w tym	z tytułu podatków, dotacji, ceł, ubezpieczeń społecznych i innych świadczeń	11	2 9 8

Dział 2. Aktywa obrotowe i trwałe (w tys. zł) (dok.)

Wyszczególnienie		Stan na 01.01.2008 r.	Stan na koniec okresu sprawozdawczego
0		1	2
Inwestycje krótkoterminowe	12	262	648
krótkoterminowe aktywa finansowe	13		
w jednostkach powiązanych	14		
z tego w pozostałych jednostkach	15		
środki pieniężne i inne aktywa pieniężne	16	262	648
Krótkoterminowe rozliczenia międzyokresowe	17	56	93
Aktywa obrotowe (w. 01+06+12+17)	18	394	1039
Aktywa trwałe (Aktywa razem - Aktywa obrotowe)	19	21597	20800
w tym należności długoterminowe ogółem	20		
w tym inwestycje długoterminowe ogółem	21		

Dział 3. Wybrane źródła finansowania majątku (w tys. zł)

Wyszczególnienie		Stan na koniec okresu sprawozdawczego
0		1
Zobowiązania i rezerwy na zobowiązania (w. 02+04+09+19)	01	419
Rezerwy na zobowiązania	02	
w tym z tytułu odroczonego podatku dochodowego	03	
Zobowiązania długoterminowe (w. 05+06)	04	
wobec jednostek powiązanych	05	
z tego wobec pozostałych jednostek	06	
z tytułu kredytów i pożyczek	07	
w tym z tytułu emisji dłużnych papierów wartościowych	08	

Dział 3. Wybrane źródła finansowania majątku (w tys. zł) (dok.)

Wyszczególnienie		Stan na koniec okresu sprawozdawczego
0		1
Zobowiązania krótkoterminowe bez funduszy specjalnych (w. 10+12)		09 4 13
wobec jednostek powiązanych		10
w tym z tytułu dostaw i usług (bez względu na okres wymagalności zapłaty)		11
wobec pozostałych jednostek		12 4 13
z tego	kredyty i pożyczki	13
	z tytułu emisji dłużnych papierów wartościowych	14
	z tytułu dostaw i usług (bez względu na okres wymagalności zapłaty)	15 1 72
	zaliczki otrzymane na dostawy	16 3 1
	z tytułu podatków, ceł, ubezpieczeń i innych świadczeń	17 2 0 9
	z tytułu wynagrodzeń	18
Rozliczenia międzyokresowe		19 6

Dział 4. Podatek od towarów i usług (VAT) oraz podatek akcyzowy (w tys. zł)

Wyszczególnienie		Kwota w tys. zł
0		1
Podatek VAT należny ogółem		01 3 4 3
Podatek VAT naliczony		02 1 7 5
Kwota podatku VAT podlegającego wpłacie do budżetu		03 1 6 6
Kwota podatku VAT do zwrotu		04
Podatek akcyzowy ogółem		05
w tym	od wyrobów krajowych (producent)	06
	od towarów sprowadzanych z zagranicy	07

Część II. NAKŁADY NA ŚRODKI TRWAŁE

Dział 1. Środki trwałe w budowie - nowo rozpoczęte w okresie sprawozdawczym

Liczba nowo rozpoczętych		Wartość kosztorysowa nowo rozpoczętych (w tys. zł)	
ogółem	w tym polegających na ulepszeniu ¹⁾	ogółem	w tym polegających na ulepszeniu ¹⁾
1	2	3	4

¹⁾ Przez ulepszenie należy rozumieć przebudowę, rozbudowę, rekonstrukcję lub modernizację środka trwałego.

Dział 2. Nakłady na budowę, ulepszenie i nabycie środków trwałych oraz nabycie wartości niematerialnych i prawnych (w tys. zł)

Nakłady w okresie sprawozdawczym na:

Wyszczególnienie		nowe obiekty majątkowe (budowę, zakup) oraz ulepszenia ^{a)} istniejących		nabycie używanych środków trwałych (nie należy ujmować w r. 1)
		ogółem	w tym z importu ^{b)}	
	0	1	2	3
Ogółem nakłady (w. 02+04+07+08+09+11+12)	01			
grunty (grupa 0)	02			
w tym prawo użytkowania wieczystego	03			
budynki i lokale oraz obiekty inżynierii lądowej i wodnej (grupy 1-2)	04			
spółdzielcze własnościowe prawo do lokalu mieszkalnego i użytkowego	05			
melioracje szczegółowe (rodzaj 226)	06			
maszyny i urządzenia techniczne (grupy 3-6)	07			
środki transportu (grupa 7)	08			
pozostałe środki trwałe (grupa 8 i 9)	09			
w tym narzędzia, przyrządy, ruchomości i wyposażenie (grupa 8)	10			
Koszty obsługi zobowiązań zaciągniętych w celu sfinansowania zakupu, budowy lub ulepszenia środka trwałego oraz związane z nimi różnice kursowe w okresie sprawozdawczym	11			
Pozostałe nakłady związane z budową środka trwałego, które po jej zakończeniu nie będą stanowiły środka trwałego	12			
Z wartości ogółem przypada na roboty budowlano-montażowe	13			
Nakłady na wartości niematerialne i prawne - ogółem	14			
autorskie prawa majątkowe, prawa pokrewne, licencje i koncesje	15			
oprogramowanie komputerowe	16			
dokumentacja i projekty zagospodarowania ziół oraz oceny eksploatacji ziół, prawa eksploatacji gruntu związanego za ziółami	17			
koncesje i licencje (bez oprogramowania komputerowego)	18			
prawa do wynalazków, patentów, znaków użytkowych oraz zdobniczych	19			
koszty zakończonych prac rozwojowych	20			
w tym koszty prac rozwojowych związanych z eksploatacją ziół	21			
wartość firmy	22			
Nakłady na nieruchomości oraz prawa zaliczane do inwestycji	23			

Dział 3. Leasing w tys. zł (bez znaku po przecinku)	
Wypełnia leasingobiorca	Wypełnia leasingodawca
Wartość nowych środków trwałych przyjętych w okresie sprawozdawczym do odpłatnego używania na mocy umowy o leasing:	Wartość środków trwałych zakupionych w okresie sprawozdawczym z przeznaczeniem do oddania w leasing:
1	2
-finansowy	-finansowy
w tym środki transportu (grupa 7)	w tym środki transportu (grupa 7)
-operacyjny	-operacyjny
w tym środki transportu (grupa 7)	w tym środki transportu (grupa 7)

^{a)} Przez ulepszenie należy rozumieć przebudowę, rozbudowę, rekonstrukcję lub modernizację środka trwałego, łącznie z wydatkami na środki trwałe wyprodukowane poza granicami kraju, a zakupione w kraju od dealera lub pośrednika.

Międzynarodowe Targi Lubelskie Spółka Akcyjna z siedzibą w Lublinie

Raport uzupełniający opinię z badania sprawozdania finansowego za rok obrotowy od 1 stycznia do 31 grudnia 2007 r.

Rachunek zysków i strat wersja porównawcza

PORÓWNAWCZY RACHUNEK ZYSKÓW I STRAT		1.01.2007 - 31.12.2007	% przychodów ze sprzedaży	1.01.2006 - 31.12.2006	% przychodów ze sprzedaży	1.01.2005 - 31.12.2005	% przychodów ze sprzedaży
A. Przychody ze sprzedaży i zrównane z nimi							
I.	Przychód netto ze sprzedaży produktów	2376 293,69	100,00	2295 438,44	100,00	1 858 110,33	100,00
II.	Zmiana stanu produktów	0,00	0,00	0,00	0,00	0,00	0,00
III.	Koszt wytworzenia produktów na wł.potrzeby	0,00	0,00	0,00	0,00	0,00	0,00
IV.	Przychód ze sprzedaży towarów i materiałów	0,00	0,00	0,00	0,00	0,00	0,00
		2376 293,69	100,00	2295438,44	100,00	1 858 110,33	100,00
B. Koszty działalności operacyjnej							
I.	Amortyzacja	1 591 626,00	66,98	1 714 807,93	74,71	812 447,88	43,72
II.	Zużycie materiałów i energii	122 066,75	5,14	122 243,46	5,33	117 202,99	6,31
III.	Usługi obce	635 190,59	26,73	651 111,80	28,37	657 938,36	35,41
IV.	Podatki i opłaty	165 511,38	6,97	190 555,36	8,30	192 252,86	10,35
V.	Wynagrodzenia	674 041,69	28,37	590 124,98	25,71	518 399,96	27,90
VI.	Świadczenia na rzecz pracowników	121 914,27	5,13	91 172,94	3,97	73 628,39	3,96
VII	Pozostałe	600 989,22	25,29	532 899,85	23,22	445 445,58	23,97
VII	Wartość sprzedanych towarów i materiałów	0,00	0,00	0,00	0,00	0,00	0,00
I.		3911 339,90	164,60	3892916,32	169,59	2 817 316,02	151,62
C. Zysk/Strata ze sprzedaży		-1535046,21	64,60	-1597477,88	69,59	-959 205,69	51,62
D. Pozostałe przychody operacyjne							
I.	Zysk ze zbycia niefinans. aktywów trwałych	0,00	0,00	0,00	0,00	0,00	0,00
II.	Dotacje	10 798,44	0,45	27 559,69	1,20	11 997,26	0,65
III.	Inne przychody operacyjne	5 137,56	0,22	3 350,91	0,15	1 063,20	0,06
		15 936,00	0,67	30 910,60	1,35	13 060,46	0,70
E. Pozostałe koszty operacyjne							
I.	Strata ze zbycia niefinans. aktywów trwałych	0,00	0,00	0,00	0,00	0,00	0,00
II.	Aktualizacja wartości aktywów niefinansowych	59 388,27	2,50	16 780,41		56 874,28	3,06
III.	Inne koszty operacyjne	5 078,68	0,21	2 459,66	0,11	6 580,43	0,35
		64 466,95	2,71	19 240,07	0,84	63 454,71	3,42
F. Zysk/Strata na działalności operacyjnej		-1583577,16	66,64	-1585807,35	69,09	-1009599,94	
G. Przychody finansowe							
I.	Dywidendy i udziały w zyskach	0,00	0,00	0,00	0,00	0,00	0,00
II.	Odsetki uzyskane	3 441,84	0,14	6 916,44	0,30	12 060,56	0,65
III.	Zysk ze zbycia inwestycji	0,00	0,00	0,00	0,00	0,00	0,00

Biuro Audytorskie Wojciech Sadowski

Międzynarodowe Targi Lubelskie Spółka Akcyjna z siedzibą w Lublinie

Raport uzupełniający opinię z badania sprawozdania finansowego za rok obrotowy od 1 stycznia do 31 grudnia 2007 r.

IV.	Aktualizacja wartości inwestycji	0,00	0,00	0,00	0,00	0,00	0,00
V.	Pozostałe	0,00	0,00	0,00	0,00	0,00	0,00
		3 441,84	0,14	6 916,44	0,30	12 060,56	0,65
H. Koszty finansowe							
I.	Odsetki do zaplacen	765,00	0,03	8,00	0,00	141,67	0,01
II.	Strata ze zbycia inwestycji	0,00	0,00	0,00	0,00	0,00	0,00
III.	Aktualizacja wartości inwestycji	0,00	0,00	0,00	0,00	0,00	0,00
IV.	Pozostałe	1 665,89	0,07	3 076,94	0,13	7 951,63	0,43
		2 430,89	0,10	3 084,94	0,13	8 093,30	0,44
I.	Zysk/Strata brutto na działalności gospodarczej	-1582566,21	66,60	-1581975,85	68,92	-1005632,68	54,12
J.	Zyski nadzwyczajne	0,00	0,00	0,00	0,00	0,00	0,00
K.	Straty nadzwyczajne	0,00	0,00	0,00	0,00	0,00	0,00
L.	Zysk/Strata brutto	-1582566,21	66,60	-1581 975,85	68,92	-1005632,68	54,12
M	Podatek dochodowy	57,00	0,00	-4,00	0,00	22,00	0,00
N.	Pozostałe obowiązkowe zmniejszenia zysku	0,00	0,00	0,00	0,00	0,00	0,00
O.	Zysk netto	-1582623,21	66,60	-1581971,85	68,92	-1005654,68	54,12

Biuro Audytorskie Wojciech Sadowski