



# Zastępca Prezydenta Miasta Lublin


## Departament Infrastruktury

Pl. Króla Władysława Łokietka 1, 20-109 Lublin, tel.: 81 466 2010, fax: 81 466 2011, e-mail: zastepcy.prezydenta@lublin.eu

OI.OR.0114-3-1/10

Lublin, dnia 18 czerwca 2010 r.

*Szanowny Panie Radny*  
*Michał Widomski*



**Pan  
Michał Widomski  
Radny Miasta Lublin**

za pośrednictwem

**Pana  
Piotra Kowalczyka  
Przewodniczącego  
Rady Miasta Lublin**

*Szanowny Panie Radny,*

W odpowiedzi na Pana interpelację, z dnia 2 czerwca 2010 r. w sprawie bilansu miejsc pracy w Lublinie, wyjaśniam co następuje:

Lata 2006 – 2010 rzeczywiście były okresem znacznych wahań zatrudnienia na lubelskim rynku pracy. Generalnie fluktuacja ta wynikała z sytuacji ekonomicznej niezależnej od działań podejmowanych przez władze samorządowe. Tym niemniej od 2006 r. zostały podjęte działania w celu aktywizacji gospodarczej Lublina. Została utworzona Podstrefa Lublin, będąca integralnym elementem Specjalnej Strefy Ekonomicznej Euro-Park Mielec. Głównym celem utworzenia SSE było pobudzenie lokalnej gospodarki w długim okresie, gdyż jak wiadomo zmiany gospodarcze, a tym samym wzrost dobrobytu lokalnej społeczności są procesami długotrwałymi.

Należy zaznaczyć, że pozytywne zmiany, które mają miejsce obecnie, a więc w okresie 3 lat od utworzenia SSE są wyjątkowe, nawet na skalę ogólnopolską. Przypomnę, że w roku 2009, czyli drugim roku funkcjonowania strefy Ministerstwo Gospodarki wydało 7 zezwoleń na prowadzenie działalności gospodarczej. Liczba ta robi jeszcze większe wrażenie, gdyż rok 2009 był okresem spowolnienia gospodarczego, a w samej strefie mieleckiej, posiadającej 13 podstref wydano łącznie



jedynie 22 zezwolenia. Podsumowując, oznacza to, że co trzecie zezwolenie dotyczyło lubelskiej podstrefy.

Do chwili obecnej w Podstrefie Lublin zezwolenie Ministra Gospodarki na prowadzenie działalności gospodarczej otrzymało 11 firm, które według złożonych deklaracji mają zainwestować w Lublinie łącznie około 500 mln PLN oraz utworzą 733 nowe miejsca pracy.


Proszę również zwrócić uwagę na wymiar efektów mnożnikowych, co jest ściśle powiązane z rodzajem prowadzonej działalności oraz przedsiębiorstwami funkcjonującymi w strefie. Oznacza to, że firmy na terenie strefy generują potrzebę wzrostu zatrudnienia poza granicami strefy. Przyjmując najbardziej ostrożne założenia można stwierdzić, że na każde jedno nowoutworzone miejsce pracy w strefie przypada związane z nimi bezpośrednio od 1,5 do 2,2 miejsca pracy w przedsiębiorstwach lokalnych poza strefą w zależności od rozmiarów, jak i charakteru działalności prowadzonej w strefie. (*Domański B., 2001, Kapitał zagraniczny w przemyśle Polski. Prawidłowości rozmieszczenia, uwarunkowania i skutki, Uniwersytet Jagielloński, Instytut Geografii i Gospodarki Przestrzennej, Kraków.*)

Jednakże nasze działania są skoncentrowane nie tylko na tworzeniu nowych miejsc pracy w SSE, ale także na rozwoju sektora BPO (*Business Process Outsourcing*), czyli wyspecjalizowanych usług. Lublin jako miasto akademickie posiada solidne podstawy do tego aby stać się centrum tego typu usług.

Potencjał naszego miasta w tym obszarze został już dostrzeżony przez firmę Genpact, która w 2008 roku otworzyła w Lublinie swoją siedzibę. Jest to renomowana międzynarodowa korporacja zatrudniająca na całym świecie blisko 40 000 osób. Obecnie Genpact zatrudnia w Lublinie 120 osób.

Jednocześnie chciałbym podkreślić, że w dniu 20 maja 2010 r. miasto zostało wyróżnione przez magazyn Forbes. Lublin zwyciężył w rankingu Miast Atrakcyjnych dla Biznesu. Polskie miasta zostały w tym zestawieniu podzielone na cztery kategorie, w zależności od liczby mieszkańców. Nasze miasto zajęło pierwsze miejsce w najbardziej prestiżowej kategorii, grupującej miasta powyżej 300 tysięcy mieszkańców.

Zgadzam się z Panem, że miasto powinno rozwijać się jeszcze szybciej,




ale zgodnie z mechanizmami ekonomicznymi efekty obecnych działań będziemy mogli obserwować dopiero w dłuższej perspektywie. Obecnie prowadzone są rozmowy z wieloma podmiotami zainteresowanymi ulokowaniem swoich inwestycji w Lublinie, co może napawać optymizmem w kontekście pozyskania nowych inwestycji dla miasta w najbliższym czasie, a tym samym nowymi miejscami pracy.

Załącznik:

1. Zestawienie poziomu zatrudnienia na terenie SSE Euro Park Mielec Podstrefa Lublin według deklaracji zawartych w zezwoleniach Ministra Gospodarki.
2. Wykaz przeprowadzonych na terenie Lublina zwolnień grupowych w latach 2006 – 2008.

*Z poważaniem,*

Zastępca Prezydenta Miasta Lublin  
  
*prof. nadzw. dr hab. inż. Stanisław Fic*

Otrzymują:

1. Adresat
2. Przewodniczący Rady Miasta Lublin
3. Sekretarz Miasta Lublin
4. a/a

LP	Nazwa Firmy	Data wydania zezwoleńia	Deklarowane nowe miejsca pracy według zezwoleńia	Osiągnięcie poziomu zastrudnienia narastająco	Zrealizowane miejsca pracy na dzień 31.03.2010 r.	Redukcja zastrudnienia na dzień 31.03.2010 r.	Wielkość przed.
1	Aliplast Sp. z o.o.	24.04.2008	200	do 31.12.2013	100	0	D
2	Ball Packaging Europe Tradling Sp. z o.o.	23.01.2008	100	do 31.12.2012	78	48	D
3	Ramatti sp. z o.o.	4.06.2008	90	do 31.12.2011	0	0	M
4	RMB Apex	29.07.2009	27	do 31.12.2012	0	0	M
5	Biomaxima S.A.	16.07.2009	20	do 31.12.2013	0	0	M
6	Euro Compass	16.07.2009	7	do 31.12.2015	0	0	M
7	El-press	16.07.2009	11	do 31.12.2012	0	0	M
8	Wikana Invest	4.06.2009	70	do 31.12.2012	3	0	S
9	MW Lublin Sp. z o. o.	4.11.2009	127	do 31.12.2017	0	0	D
10	Firma Henryk	23.10.2009	10	do 31.12.2012	0	0	M
11	Dobroplast	8.04.2010	71	do 31.12.2012	0	0	D
<b>Suma</b>			<b>733</b>		<b>178</b>	<b>48</b>	

**WYKAZ PRZEPROWADZONYCH ZWOLNIEŃ GRUPOWYCH POWIAT  
GRODZKI LUBLIN W LATACH 2006 – 2008**

**ROK 2006**

<b>Lp</b>	<b>Nazwa i adres zakładu pracy</b>	<b>Liczba zwolnionych pracowników</b>
1	Lubelskie Zakłady Przemysłu Skórzanego PROTEKTOR S.A. ul. Kunickiego 20-24 20-417 Lublin	82
2.	Avenir Telecom Polska Sp. z.o.o. ul. Zana 39 20-601 Lublin	28
3.	Lubelskie Zakłady Farmaceutyczne POLFA S.A. ul. Wojciechowska 4 20-704 Lublin	63
4.	Lubelskie Centrum Zdrowia Publicznego ul. Niecała 7 B 20-080 Lublin	13
5.	Przedsiębiorstwo Elektryfikacji i Technicznej Obsługi Rolnictwa ELTOR ul. Inżynierska 8 20-484 Lublin	30
6.	Regionalny Węzeł Łączności w Lublinie ul. Radziszewskiego 4 20-039 Lublin	39
7.	Zakłady Naprawa Sprzętu Medycznego w Likwidacji ul. Bursaki 17 20-150 Lublin	35

**ROK 2007**

<b>Lp.</b>	<b>Nazwa i adres zakładu pracy</b>	<b>Liczba zwolnionych pracowników</b>
1	POSiCZ POLMOZBYT Sp. z o.o. w Lublinie ul. Mełgiewska 18 20-234 Lublin	51
2.	Telekomunikacja Polska S.A. ul. Twarda 18 Warszawa Oddział w Lublinie	15
3.	INTRALL POLSKA Sp. z o.o. ul.Mełgiewska 7-9 20-952 Lublin	298

**ROK 2008**

<b>Lp.</b>	<b>Nazwa i adres zakładu pracy</b>	<b>Liczba zwolnionych pracowników</b>
1	Masa Upadłości Budownictwa Elektroenergetycznego ELBUD ul. K. Olszewskiego 18 20-471 Lublin	56
2.	Krajowa Spółka Cukrowa S.A. ul. Kraszewskiego 40 87-100 Toruń Oddział „Cukrownia Lublin” w Lublinie	243
3.	RUCH S.A. ul. Wronia 23 20-958 Warszawa Oddział w Lublinie	3
4.	INDYKPOL S.A. ul. Jesienna 3 10-370 Olsztyn Filia w Lublinie	48
5.	PKS WSCHÓD S.A. ul. Hutnicza 1 20-218 Lublin	49

LP	Nazwa Firmy	Data wydania zezwoleńia	Deklarowane nowe miejsca pracy według zezwoleńia	Osiągnięcie poziomu zatrudnienia narastająco	Zrealizowane miejsca pracy na dzień 31.03.2010 r.	Redukcja zatrudnienia na dzień 31.03.2010 r.	Wielkość przeeds.
1	Aliplast Sp. z o.o.	24.04.2008	200	do 31.12.2013	100	0	D
2	Ball Packaging Europe Trading Sp. z o.o.	23.01.2008	100	do 31.12.2012	78	48	D
3	Ramatti sp. z o.o.	4.06.2008	90	do 31.12.2011	0	0	M
4	RMB Apex	29.07.2009	27	do 31.12.2012	0	0	M
5	Biomaxima S.A.	16.07.2009	20	do 31.12.2013	0	0	M
6	Euro Compass	16.07.2009	7	do 31.12.2015	0	0	M
7	El-press	16.07.2009	11	do 31.12.2012	0	0	M
8	Wikana Invest	4.06.2009	70	do 31.12.2012	3	0	S
9	MW Lublin Sp. z o.o.	4.11.2009	127	do 31.12.2017	0	0	D
10	Firma Henryk	23.10.2009	10	do 31.12.2012	0	0	M
11	Dobroplast	8.04.2010	71	do 31.12.2012	0	0	D
<b>Suma</b>			<b>733</b>		<b>178</b>	<b>48</b>	



**WYKAZ PRZEPROWADZONYCH ZWOLNIEŃ GRUPOWYCH POWIAT  
GRODZKI LUBLIN W LATACH 2006 – 2008**

**ROK 2006**

<b>Lp</b>	<b>Nazwa i adres zakładu pracy</b>	<b>Liczba zwolnionych pracowników</b>
1	Lubelskie Zakłady Przemysłu Skórzanego PROTEKTOR S.A. ul. Kunickiego 20-24 20-417 Lublin	82
2.	Avenir Telecom Polska Sp. z.o.o. ul. Zana 39 20-601 Lublin	28
3.	Lubelskie Zakłady Farmaceutyczne POLFA S.A. ul. Wojciechowska 4 20-704 Lublin	63
4.	Lubelskie Centrum Zdrowia Publicznego ul. Niecała 7 B 20-080 Lublin	13
5.	Przedsiębiorstwo Elektryfikacji i Technicznej Obsługi Rolnictwa ELTOR ul. Inżynierska 8 20-484 Lublin	30
6.	Regionalny Węzeł Łączności w Lublinie ul. Radziszewskiego 4 20-039 Lublin	39
7.	Zakłady Naprawa Sprzętu Medycznego w Likwidacji ul. Bursaki 17 20-150 Lublin	35

**ROK 2007**

<b>Lp.</b>	<b>Nazwa i adres zakładu pracy</b>	<b>Liczba zwolnionych pracowników</b>
1	POSiCZ POLMOZBYT Sp. z o.o. w Lublinie ul. Mełgiewska 18 20-234 Lublin	51
2.	Telekomunikacja Polska S.A. ul. Twarda 18 Warszawa Oddział w Lublinie	15
3.	INTRALL POLSKA Sp. z o.o. ul.Mełgiewska 7-9 20-952 Lublin	298

**ROK 2008**

<b>Lp.</b>	<b>Nazwa i adres zakładu pracy</b>	<b>Liczba zwolnionych pracowników</b>
1	Masa Upadłości Budownictwa Elektroenergetycznego ELBUD ul. K. Olszewskiego 18 20-471 Lublin	56
2.	Krajowa Spółka Cukrowa S.A. ul. Kraszewskiego 40 87-100 Toruń Oddział „Cukrownia Lublin” w Lublinie	243
3.	RUCH S.A. ul. Wronia 23 20-958 Warszawa Oddział w Lublinie	3
4.	INDYKPOL S.A. ul. Jesienna 3 10-370 Olsztyn Filia w Lublinie	48
5.	PKS WSCHÓD S.A. ul. Hutnicza 1 20-218 Lublin	49