



110/2010

# Prezydent Miasta Lublin

Pl. Króla Władysława Łokietka 20-109, Lublin, tel.: 81 466 2000, fax: 81 466 2001, e-mail: prezydent@lublin.eu

GM.OR.0057-15/10

2010-06-04

Lublin, dnia 1 czerwca 2010 r.

Pan Michał Widomski  
Radny Miasta Lublin  
za pośrednictwem  
Pana Piotra Kowalczyka  
Przewodniczącego  
Rady Miasta Lublin

BIURO RADY MIASTA LUBLIN  
W PŁYNEŁO

dnia 2010-06-04

L.dz. 938 podpis

W odpowiedzi na Pana interpelację z dnia 17 maja 2010r. w sprawie przedstawienia wyników finansowych spółek komunalnych w I kwartale 2009r. i 2010r. w załączeniu przesyłam odpowiednie sprawozdania finansowe:

1. MPK Lublin sp. z o.o.

- a. sprawozdanie F-01/I-01 za I kwartał 2010
- b. sprawozdanie F -01/I-01 za I kwartał 2009

2. MPWiK w Lublinie sp. z o.o.

- a. sprawozdanie F-01/I-01 za I kwartał 2010
- b. sprawozdanie F -01/I-01 za I kwartał 2009

3. LPEC sp.z o.o.

- a. sprawozdanie F-01/I-01 za I kwartał 2010
- b. kwestionariusz sprawozdawczy K-01 za I kwartał 2010r.
- c. sprawozdanie F -01/I-01 za I kwartał 2009
- d. kwestionariusz sprawozdawczy K-01 za I kwartał 2010r.

4. TBS „ Nowy Dom”

- a. sprawozdanie F-01/I-01 za I kwartał 2009
- b. sprawozdanie F -01/I-01 za I kwartał 2010

5. Port Lotniczy SA

- a. rachunek zysków i strat za I kwartał 2009 i 2010r.
- b. Bilans – Aktywa za I kwartał 2009 i 2010r.
- c. Bilans – Pasywa za I kwartał 2009 i 2010r.





6. „Kamienice Miasta” sp. z o.o.

a. kwestionariusz sprawozdawczy K-01 za I kwartał 2009r.

Ponadto w załączeniu przesyłam zestawienie ze sprzedaży biletów komunikacji miejskiej w I kwartale 2009 i 2010r. przedstawione przez Zarząd Transportu Miejskiego w Lublinie.

Natomiast wynik finansowy za I kwartał 2010r. spółki „Kamienice Miasta” oraz wynik finansowy za I kwartał 2009,2010r. spółki Międzynarodowe Targi Lubelskie prześlę niezwłocznie po przedstawieniu ich przez spółki.

Prezydent Miasta Lublin

  
dr inż. Adam Wasilewski





# MIĘSKIE PRZEDSIĘBIORSTWO KOMUNIKACYJNE LUBLIN

SPÓŁKA Z OGRANICZONĄ ODPOWIEDZIALNOŚCIĄ

20-260 Lublin, Antoniny Grygowej 56, NIP: 712-015-79-66, REGON: 430901523, tel (81) 71-00-300, fax: (81) 525-42-26, www.mpk.lublin.pl  
Kapitał Zakładowy: 60 846 600 zł, zarejestrowana w Sądzie Rejonowym w Lublinie XI Wydział Gospodarczy pod nr KRS 0000013941

Lublin, dnia 27.05.2010r.

URZĄD MIASTA LUBLIN	
Wydział Gospodarowania Mieniem	
Dnia	2010 -05- 27
W P Ł Y N Ę Ł O	
L. dz.	5216... Zał. ....

Urząd Miasta Lublin  
Wydział Gospodarowania Mieniem  
ul. Wieniawska 14  
20-071 Lublin

*Patryk...*  
*A. Ag...*  
*27.05.10*  
*P. Majer...*  
*28.05.10*

W odpowiedzi na pisma: GM.OR.0057-14/10 z dnia 21.05.2010r. i GM.OR.0057-17/10 z dnia 24.05.2010r. Miejskie Przedsiębiorstwo Komunikacyjne – Lublin – sp. z o.o. przekazuje w załączeniu sprawozdania kwartalne F-01/T-01 za I kwartał 2009 roku i I kwartał 2010 roku oraz zestawienia nakładów na zakup, budowę , modernizację i remonty środków trwałych w latach 2008 i 2009.


GŁÓWNY KSIĘGOWY  
*Roman Zalewski*

WICEPREZES ZARZĄDU  
Zastępca Dyrektora Naczelnego  
*Mieczysław Siemiński*

*Jeździć tylko z ... MPK Lublin*

Konta Bankowe:  
BRE Bank S.A. O/Lublin Nr konta: 88 1140 1094 0000 3207 9300 1001  
CITI Bank Handlowy O/Lublin Nr konta: 51 1030 1827 0000 0000 3332 0019



		GŁÓWNY URZĄD STATYSTYCZNY, al. Niepodległości 208, 00-925 Warszawa			
REGON	43090152300000	<b>F-01/I-01</b>			
PKD	4931Z	<b>Sprawozdanie o przychodach, kosztach i wyniku finansowym oraz o nakładach na środki trwałe</b>			
		kwartał	I	rok	2010
MIEJSKIE PRZ. KOMUNIKACYJNE - LUBLIN - SP. O.O.					

<b>Dane kontaktowe</b>	
E-mail sekretariatu dyrektora/prezesa firmy	sekretariat@mpk.lublin.pl
Imię i nazwisko osoby sporządzającej sprawozdanie	Roman Zalewski
Telefon osoby sporządzającej sprawozdanie	81-7100424
E-mail osoby sporządzającej sprawozdanie	rzalewski@mpk.lublin.pl

<b>Rodzaj ewidencji księgowej</b>	
0A. Jaki rodzaj ewidencji księgowej jest prowadzony w Państwa przedsiębiorstwie?	<input checked="" type="checkbox"/> 1 - księgi rachunkowe
	<input type="checkbox"/> 2 - podatkową księgę przychodów i rozchodów
	<input type="checkbox"/> 3 - ewidencja przychodów
	<input type="checkbox"/> 4 - brak wydzielonej ewidencji (karta podatkowa)

<b>Część 0. Podstawowe dane o przedsiębiorstwie (c.d.)</b>	
1A. Sprawozdanie finansowe sporządzane jest zgodnie z:	<input type="checkbox"/> 1 - Międzynarodowymi Standardami Rachunkowości <input checked="" type="checkbox"/> 2 - Ustawą o rachunkowości
1B. Podane dane NIE SĄ ZGODNE ze stanem faktycznym. Chcę dokonać AKTUALIZACJI danych.	<input checked="" type="checkbox"/> 1 - tak <input type="checkbox"/> 2 - nie
1C. Sprawozdanie finansowe sporządzane jest zgodnie z:	<input type="checkbox"/> 1 - Międzynarodowymi Standardami Rachunkowości <input checked="" type="checkbox"/> 2 - Ustawą o rachunkowości
Wyjaśnienia do punktu 1C	
2. Czy kapitał zagraniczny posiada udziały w kapitale zakładowym jednostki?	<input type="checkbox"/> tak <input checked="" type="checkbox"/> nie

<b>Część I. Dział 1. Rachunek zysków i strat</b>		
Wyszczególnienie		Kwota w tys. zł
<b>A. Przychody netto ze sprzedaży i zrównane z nimi (w. 02+04+05+06)</b>		
z tego	przychody netto ze sprzedaży produktów	48180
	w tym sprzedaż na eksport	26630
	zmiana stanu produktów (zwiększenie - wartość dodatnia, zmniejszenie - wartość ujemna) (+, -)	3514
	koszt wytworzenia produktów na własne potrzeby	1258
	przychody netto ze sprzedaży towarów i materiałów	16778
	w tym sprzedaż na eksport	



**Część I. Dział 1. Rachunek zysków i strat (c.d)**

		Wyszczególnienie	Kwota w tys. zł
<b>B. Koszty działalności operacyjnej (w. 09+10+12+14+17+19+22+25)</b>			
z tego		amortyzacja	51072
		zużycie materiałów i energii	2659
		w tym energii	9801
		usługi obce	1908
		w tym zakupione w celu odsprzedaży (podwykonawstwo)	1866
		podatki i opłaty	320
		w tym podatek akcyzowy	719
		w tym ze sprzedaży produktów	
		wynagrodzenia	12981
		w tym ze stosunku pracy	12869
		ubezpieczenia społeczne i inne świadczenia	4275
		w tym składki z tytułu ubezpieczeń społecznych	2442
		wydatki z tytułu szkolenia pracowników	47
		pozostałe koszty rodzajowe	2017
		w tym podróże służbowe	17
	składki z tytułu ubezpieczeń majątkowych i osobowych	1885	
	wartość sprzedanych towarów i materiałów	16774	
		<b>C1. Zysk ze sprzedaży (w. 01-08)&gt;0</b>	0
		<b>C2. Strata ze sprzedaży (w. 01-08)&lt;0</b>	2892
<b>D. Pozostałe przychody operacyjne (w. 29+30+31)</b>			
z tego		zysk ze zbycia niefinansowych aktywów trwałych	
		dotacje	
		inne przychody operacyjne	290
		w tym rozwiązane rezerwy	
<b>E. Pozostałe koszty operacyjne (w. 34+35+36)</b>			
z tego		strata ze zbycia niefinansowych aktywów trwałych	450
		aktualizacja wartości aktywów niefinansowych	230
		inne koszty operacyjne	220
		w tym rezerwy na przyszłe zobowiązania	
	odpisane wierzytelności (w wyniku postępowań upadłościowych, układowych i naprawczych)		
		<b>F1. Zysk na działalności operacyjnej (w. 01-08+28-33)&gt;0</b>	0
		<b>F2. Strata na działalności operacyjnej (w. 01-08+28-33)&lt;0</b>	3052
<b>G. Przychody finansowe (w. 42+43+46+47+48)</b>			
z tego		dywidendy i udziały w zyskach	7
		odsetki	
		w tym od udzielonych pożyczek i lokat terminowych	7
		w tym przychody odsetkowe (odsetki od pożyczek udzielonych innym przedsiębiorstwom)	
		zysk ze zbycia inwestycji	
		aktualizacja wartości inwestycji	
		inne	
	w tym nadwyżka dodatnich różnic kursowych nad ujemnymi		
<b>H. Koszty finansowe (w. 51+53+54+55)</b>			
z tego		odsetki	44
		w tym odsetki od kredytów i pożyczek	44
		strata ze zbycia inwestycji	
		aktualizacja wartości inwestycji	
		inne	
		w tym nadwyżka ujemnych różnic kursowych nad dodatnimi	
		<b>I1. Zysk z działalności gospodarczej (w. 01-08+28-33+41-50)&gt;0</b>	0
		<b>I2. Strata z działalności gospodarczej (w. 01-08+28-33+41-50)&lt;0</b>	3089



**Część I. Dział 1. Rachunek zysków i strat (c.d.)**

Wyszczególnienie		Kwota w tys. zł
J1. Zyski nadzwyczajne		59
J2. Straty nadzwyczajne		60
K1. Zysk brutto (w. 01-08+28-33+41-50+59-60)>0		61
K2. Strata brutto (w. 01-08+28-33+41-50+59-60)<0		62 3089
L. Podatek dochodowy		63 0
z tego	część bieżąca	64
	część odroczone	65
M. Pozostałe obowiązkowe zmniejszenie zysku (zwiększenie straty)		66 0
N1. Zysk netto (w. 01-08+28-33+41-50+59-60-63-66)>0		67
N2. Strata netto (w. 01-08+28-33+41-50+59-60-63-66)<0		68 3089

**Część I. Dane uzupełniające**

Wyszczególnienie		Kwota w tys. zł
Przychody netto ze sprzedaży i zrównane z nimi w tym dotacje do działalności podstawowej		69
Przychody netto ze sprzedaży produktów w tym dotacje do produktów (wyróbów i usług)		70
Wydatki na spłatę zadłużenia (raty kapitałowe i odsetki zapłacone bankom, przedsiębiorstwom niefinansowym)		71
Wartość zakupów z importu ogółem		72 104
w tym	import surowców, materiałów, i półfabrykantów na cele produkcyjne	73
	import towarów przeznaczonych do dalszej odsprzedaży	74
Podatek akcyzowy ogółem		75
w tym	od wyrobów krajowych (producent)	76
	od towarów sprowadzanych z zagranicy	77
	od energii elektrycznej	78

Wyszczególnienie	W przeliczeniu na pełne etaty
Przeciętne zatrudnienie w przeliczeniu na pełne etaty (od początku roku do końca okresu sprawozdawczego)	79 1245

Wyszczególnienie	W przeliczeniu na pełne etaty
Liczba pracujących w osobach (stan w ostatnim dniu okresu sprawozdawczego)	80 1242

**Część I. Dział 2. Aktywa obrotowe i trwałe**

Wyszczególnienie		Stan na 01.10	Stan na koniec okresu sprawozdawczego
0		2	3
Zapasy ogółem		01 2282	2889
w tym	materiały	02 2282	2470
	półprodukty i produkty w toku	03 0	419
	produkty gotowe	04 0	
	towary	05 0	
Należności krótkoterminowe (w. 07+09)		06 5603	5715
z tego	należności od jednostek powiązanych	07 0	0
	w tym z tytułu dostaw i usług (bez względu na okres wymagalności zapłaty)	08 0	
	należności od pozostałych jednostek	09 5603	5715
	w tym z tytułu dostaw i usług (bez względu na okres wymagalności zapłaty)	10 2596	2271
	w tym z tytułu podatków, dotacji, cel, ubezpieczeń społecznych i innych świadczeń	11 557	981

**Część I. Dział 2. Aktywa obrotowe i trwałe (c.d.)**

Wyszczególnienie		Stan na 01.01.	Stan na koniec okresu sprawozdawczego	
0		20	3	
<b>Inwestycje krótkoterminowe</b>		<b>12</b>	<b>946</b>	
w tym	krótkoterminowe aktywa finansowe	13	946	
	z tego	w jednostkach powiązanych	14	0
		w pozostałych jednostkach	15	0
	środki pieniężne i inne aktywa pieniężne	16	946	
<b>Krótkoterminowe rozliczenia międzyokresowe</b>		<b>17</b>	<b>3209</b>	
<b>Aktywa obrotowe (w. 01+06+12+17)</b>		<b>18</b>	<b>12040</b>	
<b>Aktywa trwałe (Aktywa razem minus Aktywa obrotowe)</b>		<b>19</b>	<b>66443</b>	
w tym	należności długoterminowe ogółem	20	0	
	inwestycje długoterminowe ogółem	21	219	

**Część I. Dział 3. Wybrane źródła finansowania majątku**

Wyszczególnienie		Stan na koniec okresu sprawozdawczego	
0		w tys. zł	
<b>Zobowiązania i rezerwy na zobowiązania (w. 02+04+09+19)</b>		<b>01</b>	
Rezerwy na zobowiązania		02	
w tym z tytułu odroczonego podatku dochodowego		03	
<b>Zobowiązania długoterminowe (w. 05+06)</b>		<b>04</b>	
z tego	wobec jednostek powiązanych	05	
	wobec pozostałych jednostek	06	
	w tym	z tytułu kredytów i pożyczek	07
		z tytułu emisji dłużnych papierów wartościowych	08
<b>Zobowiązania krótkoterminowe bez funduszy specjalnych (w. 10+12)</b>		<b>09</b>	
z tego	wobec jednostek powiązanych	10	
	w tym z tytułu dostaw i usług (bez względu na okres wymagalności zapłaty)	11	
	wobec pozostałych jednostek	12	
	w tym	kredyty i pożyczki	13
		z tytułu emisji dłużnych papierów wartościowych	14
		z tytułu dostaw i usług (bez względu na okres wymagalności zapłaty)	15
		zaliczki otrzymane na dostawy	16
		z tytułu podatków, cel, ubezpieczeń i innych świadczeń	17
z tytułu wynagrodzeń	18		
Rozliczenia międzyokresowe		19	

**Część II. Dział 1. Środki trwałe w budowie - nowo rozpoczęte w okresie sprawozdawczym**

Wyszczególnienie	Liczba nowo rozpoczętych	Wartość kosztorysowa nowo rozpoczętych (w tys. zł)
0	1	2
ogółem	01	
w tym polegających na ulepszeniu	02	

**Część II. Dział 2. Nakłady na budowę, ulepszenie i nabycie środków trwałych oraz nabycie wartości niematerialnych i prawnych (w tys. zł)**

Wyszczególnienie		Nakłady na NOWE obiekty majątkowe (budowę, zakup) oraz ulepszenia istniejących	
		Wartość od początku roku do końca okresu sprawozdawczego	
0		ogółem w tys. zł	w tym z importu
Ogółem nakłady (w.02+03+05+06+07+08+09+10)		01	563
w tym	grunty (grupa 0)	02	
	budynki i lokale oraz obiekty inżynierii lądowej i wodnej (grupy 1-2)	03	
	w tym melioracje szczegółowe (rodzaj 226)	04	
	maszyny i urządzenia techniczne (grupy 3-6)	05	96
	środki transportu (grupa 7)	06	456
	narzędzia, przyrządy, ruchomości i wyposażenie (grupa 8)	07	11
	inwentarz żywy (grupa 9)	08	
Koszty obsługi zobowiązań zaciągniętych w celu sfinansowania zakupu, budowy lub ulepszenia środka trwałego oraz związane z nimi różnice kursowe w okresie sprawozdawczym		09	
Pozostałe nakłady związane z budową środka trwałego, które po jej zakończeniu nie będą stanowiły środka trwałego		10	
Z wartości ogółem przypada na roboty budowlano-montażowe		11	

Wyszczególnienie		Nakłady na nabycie UŻYWANYCH środków trwałych	
		Wartość od początku roku do końca okresu sprawozdawczego	
0		ogółem w tys. zł	w tym z importu
Ogółem nakłady (w.02+03+05+06+07+08)		01	0
w tym	grunty (grupa 0)	02	
	budynki i lokale oraz obiekty inżynierii lądowej i wodnej (grupy 1-2)	03	
	w tym melioracje szczegółowe (rodzaj 226)	04	
	maszyny i urządzenia techniczne (grupy 3-6)	05	
	środki transportu (grupa 7)	06	
	narzędzia, przyrządy, ruchomości i wyposażenie (grupa 8)	07	
	inwentarz żywy (grupa 9)	08	

Wyszczególnienie		ogółem w tys. zł	
0		1	
Nakłady na wartości niematerialne i prawne - ogółem		12	0
w tym	autorskie prawa majątkowe, prawa pokrewne, licencje i koncesje	13	
	w tym oprogramowanie komputerowe	14	
	dokumentacja i projekty zagospodarowania złóż oraz oceny eksploatacji złóż, prawa eksploatacji gruntu związanego ze złożami	15	
	koncesje i licencje (bez oprogramowania komputerowego)	16	
	prawa do wynalazków, patentów, znaków użytkowych oraz zdobniczych	17	
	koszty zakończonych prac rozwojowych	18	
	w tym koszty prac rozwojowych związanych z eksploatacją złóż	19	
wartość firmy	20		
Nakłady na nieruchomości oraz prawa zaliczane do inwestycji		21	


**Część II. Dział 1. Środki trwale w budowie - nowo rozpoczęte w okresie sprawozdawczym**

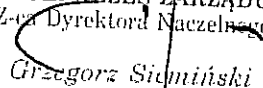
Wyszczególnienie		Wypełnia leasingobiorca	
		Wartość nowych środków trwałych przyjętych od początku roku do końca okresu sprawozdawczego do odpłatnego używania na mocy umowy o leasing (w tys. zł)	
0		1	
finansowy	01		
w tym środki transportu (grupa 7)	02		
operacyjny	03		
w tym środki transportu (grupa 7)	04		

Wyszczególnienie		Wypełnia leasingodawca	
		Wartość środków trwałych zakupionych od początku roku do końca okresu sprawozdawczego z przeznaczeniem do oddania w leasing (w tys. zł)	
0		1	
finansowy	01		
w tym środki transportu (grupa 7)	02		
operacyjny	03		
w tym środki transportu (grupa 7)	04		

**Uwagi**

„MPK Lublin” Sp. z o.o.  
 20-260 Lublin, ul. A. Grygowej 56  
 centr. 71-00-300  
 Sąd Rejonowy w Lublinie  
 XI Wydział Gospodarczy Krajowego  
 Rejestru Sądowego nr 0000013941  
 NIP 712-015-79-66, kapitał zakładowy:  
 60.846.600zł, REGON 430901523  
 1101

GŁÓWNY KSIĘGOWY  
  
 Roman Żalewski

WICEPREZES ZARZĄDU  
 Z-ca Dyrektora Naczelnego  
  
 Grzegorz Siemiński



Numer identyfikacyjny - REGON 43090152300000		<b>F-01/I-01</b>	
Symbol rodzaju podstawowej działalności wg PKD: 6021A		<b>Sprawozdanie o przychodach, kosztach i wyniku finansowym oraz o nakładach na środki trwałe</b>	
		kwartał: 1	rok: 2009
Nazwa jednostki:	MIEJSKIE PRZ. KOMUNIKACYJNE - LUBLIN SP. O.O.		
Adres jednostki:	AL. KRAŚNICKA 25, 20-718 LUBLIN		

**Wstęp**

E-mail sekretariatu dyrektora/prezesa firmy	sekretariat@mpk.lublin.pl
Województwo	06
Jednostki, których rok obrotowy nie pokrywa się z rokiem kalendarzowym, sporządzają sprawozdanie za rok kalendarzowy. Proszę podawać dane według stanu na koniec każdego kwartału w ramach roku kalendarzowego.	
Podmioty posiadające oddziały (zakłady) poza terytorium Rzeczypospolitej Polskiej przekazują sprawozdanie łącznie z danymi z tych oddziałów (zakładów).	
Jednostki kończące lub zawieszające działalność składają sprawozdanie z danymi na dzień zakończenia działalności.	
Czy kapitał zagraniczny posiada udziały w kapitale zakładowym jednostki?	[ ] tak [X] nie
Czy jednostka sporządza sprawozdanie finansowe zgodnie z Międzynarodowymi Standardami Rachunkowości?	[ ] tak [X] nie
E-mail osoby sporządzającej sprawozdanie	rzalewski@mpk.lublin.pl
Imię i nazwisko osoby sporządzającej sprawozdanie	Roman Zalewski
Telefon osoby sporządzającej sprawozdanie	081-7504131

**Uwagi**

--

**Część I: PRZYCHODY, KOSZTY I WYNIK FINANSOWY (w tys. zł) Dział 1. Rachunek zysków i strat**

Wyszczególnienie		Kwota w tys. zł
A. Przychody netto ze sprzedaży i zrównane z nimi (w. 02+04+05+06)		45755
z tego	przychody netto ze sprzedaży produktów	22531
	w tym sprzedaż na eksport	
	zmiana stanu produktów (zwiększenie - wartość dodatnia, zmniejszenie - wartość ujemna) (+, -)	3231
	koszt wytworzenia produktów na własne potrzeby	996
	przychody netto ze sprzedaży towarów i materiałów	18997
	w tym sprzedaż na eksport	
B. Koszty działalności operacyjnej (w. 09+10+12+14+16+18+21+23)		47887
z tego	amortyzacja	2158
	zużycie materiałów i energii	8437
	w tym energii	1724
	usługi obce	1029
	w tym zakupione w celu odsprzedaży (podwykonawstwo)	
	podatki i opłaty	748
	w tym podatek akcyzowy	
	wynagrodzenia	12414
	w tym ze stosunku pracy	12303
	ubezpieczenia społeczne i inne świadczenia	3901
	w tym	
	składki z tytułu ubezpieczeń społecznych	2187
	wydatki z tytułu szkolenia pracowników	27
	pozostałe koszty rodzajowe	1918
	w tym podróże służbowe	15
wartość sprzedanych towarów i materiałów	17282	

Część I. PRZYCHODY, KOSZTY I WYNIK FINANSOWY (w tys. zł) Dział 1. Rachunek zysków i strat (cd.)

Wyszczególnienie		Kwota w tys. zł
C1. Zysk ze sprzedaży (w. 01-08)>0		24
C2. Strata ze sprzedaży (w. 01-08)<0		25
D. Pozostałe przychody operacyjne (w. 27+28+29)		26
w tym	zysk ze zbycia niefinansowych aktywów trwałych	27
	dotacje	28
	inne przychody operacyjne	29
	w tym rozwiązane rezerwy	30
E. Pozostałe koszty operacyjne (w. 32+33+34)		31
w tym	strata ze zbycia niefinansowych aktywów trwałych	32
	aktualizacja wartości aktywów niefinansowych	33
	inne koszty operacyjne	34
	w tym rezerwy na przyszłe zobowiązania	35
	w tym odpisane wierzytelności (w wyniku postępowań upadłościowych, układowych i naprawczych)	36
F1. Zysk na działalności operacyjnej (w. 01-08+26-31)>0		37
F2. Strata na działalności operacyjnej (w. 01-08+26-31)<0		38
G. Przychody finansowe (w. 40+41+43+44+45)		39
w tym	dywidendy i udziały w zyskach	40
	odsetki	41
	w tym od udzielonych pożyczek i lokat terminowych	42
	zysk ze zbycia inwestycji	43
	aktualizacja wartości inwestycji	44
	inne	45
	w tym nadwyżka dodatnich różnic kursowych nad ujemnymi	46
H. Koszty finansowe (w. 48+50+51+52)		47
z tego	odsetki	48
	w tym odsetki od kredytów i pożyczek	49
	strata ze zbycia inwestycji	50
	aktualizacja wartości inwestycji	51
	inne	52
	w tym nadwyżka ujemnych różnic kursowych nad dodatnimi	53
I1. Zysk z działalności gospodarczej (w. 01-08+26-31+39-47)>0		54
I2. Strata z działalności gospodarczej (w. 01-08+26-31+39-47)<0		55
J1. Zyski nadzwyczajne		56
J2. Straty nadzwyczajne		57
K1. Zysk brutto (w. 01-08+26-31+39-47+56-57)>0		58
K2. Strata brutto (w. 01-08+26-31+39-47+56-57)<0		59
L. Podatek dochodowy		60
z tego	część bieżąca	61
	część odroczone	62
M. Pozostałe obowiązkowe zmniejszenie zysku (zwiększenie straty)		63
N1. Zysk netto (w. 01-08+26-31+39-47+56-57-60-63)>0		64
N2. Strata netto (w. 01-08+26-31+39-47+56-57-60-63)<0		65

dy

Część I. PRZYCHODY, KOSZTY I WYNIK FINANSOWY (w tys. zł) Dane uzupełniające

Wyszczególnienie		Kwota w tys. zł
Przychody ze sprzedaży traktowane jako eksport		66
Przychody ze sprzedaży opodatkowane stawką VAT 22%		67 39528
Przychody ze sprzedaży opodatkowane stawką VAT 7%		68 2010
Przychody ze sprzedaży opodatkowane innymi stawkami, w tym sprzedaż w kraju ze stawką VAT 0%		69
Przychody ze sprzedaży zwolnione od podatku VAT		70
Z wiersza 01 dz. 1 przypada na dotacje do działalności podstawowej		71
Z wiersza 02 dz. 1 przypada na dotacje do produktów (wyrobów i usług)		72
Wartość zakupów z importu ogółem		73 30
z tego	import surowców, materiałów i półfabrykatów na cele produkcyjne	74 25
	import towarów przeznaczonych do dalszej odsprzedaży	75
Z wiersza 08 dz. 1 przypada na składki z tytułu ubezpieczeń majątkowych i osobowych		76 1377
Z wiersza 15 dz. 1 przypada na podatek akcyzowy ze sprzedaży produktów (w w.02)		77
Przeciętne zatrudnienie w przeliczeniu na pełne etaty		78 1317
Liczba pracujących w osobach		79 1308

Wiersze 66-77 w kwotach narastających. Wiersze 66-70 dotyczą sprzedaży wykazanej w wierszach 02, 06, 26, a wiersz 77 - w wierszu 02.

Część I. PRZYCHODY, KOSZTY I WYNIK FINANSOWY (w tys. zł) Dział 2. Aktywa obrotowe i trwałe

Wyszczególnienie		Stan na 01.01.2009	Stan na koniec okresu sprawozdawczego	
Zapasy ogółem		01 2503	3000	
w tym	materiały	02 2503	2405	
	półprodukty i produkty w toku	03	595	
	produkty gotowe	04		
	towary	05		
Należności krótkoterminowe (w. 07+09)		06 4556	5626	
z tego	należności od jednostek powiązanych	07		
	w tym z tytułu dostaw i usług (bez względu na okres wymagalności zapłaty)	08		
	należności od pozostałych jednostek	09 4556	5626	
	w tym			
	z tytułu dostaw i usług (bez względu na okres wymagalności zapłaty)	10 1273	2457	
	z tytułu podatków, dotacji, ceł, ubezpieczeń społecznych i innych świadczeń	11 866	932	
Inwestycje krótkoterminowe		12 2546	5749	
w tym	krótkoterminowe aktywa finansowe	13 2546	5749	
	z tego	w jednostkach powiązanych	14	
		w pozostałych jednostkach	15	
		środki pieniężne i inne aktywa pieniężne	16 2546	5749
Krótkoterminowe rozliczenia międzyokresowe		17 723	3348	
Aktywa obrotowe (w. 01+06+12+17)		18 10328	17723	
Aktywa trwałe (Aktywa razem - Aktywa obrotowe)		19 45034	42854	
w tym	należności długoterminowe ogółem	20		
	inwestycje długoterminowe ogółem	21 999	999	

Część I. PRZYCHODY, KOSZTY I WYNIK FINANSOWY (w tys. zł) Dział 3. Wybrane źródła finansowania majątku

Wyszczególnienie		Stan na koniec okresu sprawozdawczego	
Zobowiązania i rezerwy na zobowiązania (w. 02+04+09+19)		01 30030	
Rezerwy na zobowiązania		02 192	
w tym z tytułu odroczonego podatku dochodowego		03	
Zobowiązania długoterminowe (w. 05+06)		04 12685	
z tego	wobec jednostek powiązanych	05	
	wobec pozostałych jednostek	06 12685	
	w tym	z tytułu kredytów i pożyczek	07 943
		z tytułu emisji dłużnych papierów wartościowych	08

Część I. PRZYCHODY, KOSZTY I WYNIK FINANSOWY (w tys. zł) Dział 3. Wybrane źródła finansowania majątku (dok.)

Wyszczególnienie			Stan na koniec okresu sprawozdawczego	
Zobowiązania krótkoterminowe bez funduszy specjalnych (w. 10+12)			09 17153	
z tego	wobec jednostek powiązanych	10	225	
	w tym z tytułu dostaw i usług (bez względu na okres wymagalności zapłaty)	11		
	wobec pozostałych jednostek	12	16928	
	w tym	kredyty i pożyczki	13	222
		z tytułu emisji dłużnych papierów wartościowych	14	
		z tytułu dostaw i usług (bez względu na okres wymagalności zapłaty)	15	3435
		zaliczki otrzymane na dostawy	16	
		z tytułu podatków, ceł, ubezpieczeń i innych świadczeń	17	3495
		z tytułu wynagrodzeń	18	2697
Rozliczenia międzyokresowe			19 0	

Część I. PRZYCHODY, KOSZTY I WYNIK FINANSOWY (w tys. zł) Dział 4. Podatek od towarów i usług (VAT) oraz podatek akcyzowy

Wyszczególnienie			Kwota w tys. zł
Podatek VAT należny ogółem			01 3218
Podatek VAT naliczony			02 3037
Kwota podatku VAT podlegającego wpłacie do budżetu			03 181
Kwota podatku VAT do zwrotu			04
Podatek akcyzowy ogółem			05
w tym	od wyrobów krajowych (producent)	06	
	od towarów sprowadzanych z zagranicy	07	

Część II. NAKŁADY NA ŚRODKI TRWAŁE Dział 1. Środki trwałe w budowie - nowo rozpoczęte w okresie sprawozdawczym

Liczba nowo rozpoczętych		Wartość kosztorysowa nowo rozpoczętych (w tys. zł)	
ogółem	w tym pojeżdżających na ulepszeniu <sup>a)</sup>	ogółem	w tym pojeżdżających na ulepszeniu <sup>a)</sup>

<sup>a)</sup> Przez polepszenie należy rozumieć przebudowę, rozbudowę, rekonstrukcję lub modernizację środka trwałego.

Część II. NAKŁADY NA ŚRODKI TRWAŁE Dział 2. Nakłady na budowę, ulepszenie i nabycie środków trwałych oraz nabycie wartości niematerialnych i prawnych (w tys. zł)

Wyszczególnienie			Nakłady w okresie sprawozdawczym na:			
			nowe obiekty majątkowe (budowę, zakup) oraz ulepszenia <sup>a)</sup> istniejących		nabycie używanych środków trwałych (nie należy ujmować w r. 1)	
			ogółem	w tym z importu <sup>b)</sup>		
Ogółem nakłady (w. 02+04+07+08+09+11+12)			01 102	0 0	0	
w tym	grunty (grupa 0)	02				
	w tym prawo użytkowania wieczystego	03				
	budynki i lokale oraz obiekty inżynierii lądowej i wodnej (grupy 1-2)	04	24			
	w tym	spółdzielcze własnościowe prawo do lokalu mieszkalnego i użytkowego	05			
		mellioracje szczegółowe (rodzaj 226)	06			
		maszyny i urządzenia techniczne (grupy 3-6)	07	9		
	środki transportu (grupa 7)	08	69			
	pozostałe środki trwałe (grupa 8 i 9)	09				
	w tym narzędzia, przyrządy, ruchomości i wyposażenie (grupa 8)	10				
	Koszty obsługi zobowiązań zaciągniętych w celu sfinansowania zakupu, budowy lub ulepszenia środka trwałego oraz związane z nimi różnice kursowe w okresie sprawozdawczym			11		
Pozostałe nakłady związane z budową środka trwałego, które po jej zakończeniu nie będą stanowiły środka trwałego			12			
Z wartości ogółem przypada na roboty budowlano-montażowe			13			



Część II. NAKŁADY NA ŚRODKI TRWAŁE Dział 2. Nakłady na budowę, ulepszenie i nabycie środków trwałych oraz wartości niematerialnych i prawnych (w tys. zł) (dok.)

Wyszczególnienie		Nakłady w okresie sprawozdawczym na:		
		nowe obiekty majątkowe (budowę, zakup) oraz ulepszenia <sup>a)</sup> istniejących		nabycie używanych środków trwałych (nie należy ujmować w r. 1)
		ogółem	w tym z importu <sup>b)</sup>	
Nakłady na wartości niematerialne i prawne - ogółem		14	0	
w tym	autorskie prawa majątkowe, prawa pokrewne, licencje i koncesje	15		
	w tym	oprogramowanie komputerowe	16	
		dokumentacja i projekty zagospodarowania złóż oraz oceny eksploatacji złóż, prawa eksploatacji gruntu związanego ze złożami	17	
		koncesje i licencje (bez oprogramowania komputerowego)	18	
	prawa do wynalazków, patentów, znaków użytkowych oraz zdobniczych	19		
	koszty zakończonych prac rozwojowych	20		
	w tym koszty prac rozwojowych związanych z eksploatacją złóż	21		
	wartość firmy	22		
Nakłady na nieruchomości oraz prawa zaliczane do inwestycji		23		

<sup>a)</sup> Przez ulepszenie należy rozumieć przebudowę, rozbudowę, rekonstrukcję lub modernizację środka trwałego.

<sup>b)</sup> Łącznie z wydatkami na środki trwale wyprodukowane poza granicami kraju, a zakupione w kraju od dealera lub pośrednika

Część II. NAKŁADY NA ŚRODKI TRWAŁE Dział 3. Leasing (w tys. zł)

Wypełnia leasingobiorca		Wypełnienia leasingodawca	
Wartość nowych środków trwałych przyjętych w okresie sprawozdawczym do odpłatnego używania na mocy umowy o leasing:		Wartość środków trwałych zakupionych w okresie sprawozdawczym z przeznaczeniem do oddania w leasing:	
-finansowy		-finansowy	
w tym środki transportu (grupa 7)		w tym środki transportu (grupa 7)	
-operacyjny		-operacyjny	
w tym środki transportu (grupa 7)		w tym środki transportu (grupa 7)	

„MPK Lublin” Sp. z o.o.  
20-260 Lublin, ul. A. Grygowej 56  
centr. 71-00-300  
Sąd Rejonowy w Lublinie  
XI Wydział Gospodarczy Krajowego  
Rejestru Sądowego nr 000013941  
NIP 712-015-79-66, kapitał zakładowy:  
60.846.600zł, REGON 430901523  
[10]

GŁÓWNY KSIĘGOWY

*Roman Zalewski*

WICEPREZES ZARZĄDU  
Złca Dyrektora Naczelnego

*Grzegorz Siemiński*

C

C



# Miejskie Przedsiębiorstwo Wodociągów i Kanalizacji w Lublinie Sp. z o.o.

ul. J. Piłsudskiego 15, 20-407 Lublin

www.mpwik.lublin.pl

*Pełniaczka  
27.05.2010  
27.05.2010  
27.05.2010*

Sekretariat  
tel. 081 532 37 56  
fax 081 532 19 10

EEE-071/4/40/2010

Lublin, 26.05.2010

Centrala  
tel. 081 532 42 81

URZĄD MIASTA LUBLIN  
Wydział Gospodarowania Mieniem

dnia 2010 -05- 26

WPEYNIĘŁO

L.dz. 5145 ..... Zał. ....

Biuro Obsługi Klienta  
ul. J. Piłsudskiego 15  
20-407 Lublin  
tel./fax 081 532 01 80

Pogotowie Wod.-Kan.  
tel. 081 534 19 94  
tel. 994

Baza Zemborzycka  
ul. Zemborzycka 11.4a  
20-445 Lublin  
tel. 081 744 36 41  
fax 081 744 32 80

Urząd Miasta Lublin

Wydział Gospodarowania Mieniem

ul. Wieniawska 14


20-071 Lublin

szczalnia Ścieków "Hajdów"  
ul. tagiewnicka 5  
20-228 Lublin  
tel. 081 746 01 01  
fax 081 746 03 33

Centralne Laboratorium  
ul. Zawilcowa 10  
20-245 Lublin  
tel. 081 746 03 24  
fax 081 746 30 83

Dział Zamówień Publicznych  
fax 081 532 42 81  
wew. 288

W nawiązaniu do Państwa pisma z dnia 21.05.2010 r., znak: GM.OR.0057-14/10, Miejskie Przedsiębiorstwo Wodociągów i Kanalizacji w Lublinie Sp. z o.o. przekazuje w załączeniu F-01/I-01 Sprawozdania o przychodach, kosztach i wyniku finansowym oraz o nakładach na środki trwałe za I kwartał 2009r. i 2010r.



PREZES ZARZĄDU  
Dyrektor Naczelny

*Marek Wagner*

PREZES ZARZĄDU  
Zastępca Głównego Księgowego  
*Anna Nowakowska*  
mgr Anna Nowakowska

AB 383

kapitał zakładowy, stan na dzień 24.07.2009 r.: 251.492.400,00 PLN

KRS 000001772B, SR LUBLIN - XI W-I Gosp. KRS  
NIP 712-015-02-95  
REGON 430981982

Bank Handlowy w Warszawie S.A. 41 1030 1191 0000 0000 0482 3201  
BOŚ S.A. O/Lublin 65 1540 1144 2001 6400 1980 0001



Numer identyfikacyjny - REGON  
43098198200000

**F-01/I-01**

**Sprawozdanie o przychodach, kosztach i wyniku finansowym  
oraz o nakładach na środki trwałe**

Symbol rodzaju podstawowej  
działalności wg PKD:  
9001Z

kwartał:  
1

rok:  
2009

Nazwa jednostki: MIEJSKIE PRZ. WODOCIĄGÓW I KANALIZACJI W LUBLINIE SP. O.O.

Adres jednostki: AL. JÓZEFA PIŁSUDSKIEGO 15, 20-407 LUBLIN

**Wstęp**

E-mail sekretariatu dyrektora/prezesa firmy	sekretariat@mpwik.lublin.pl
Województwo	06
Jednostki, których rok obrotowy nie pokrywa się z rokiem kalendarzowym, sporządzają sprawozdanie za rok kalendarzowy. Proszę podawać dane według stanu na koniec każdego kwartału w ramach roku kalendarzowego.	
Podmioty posiadające oddziały (zakłady) poza terytorium Rzeczypospolitej Polskiej przekazują sprawozdanie łącznie z danymi z tych oddziałów (zakładów).	
Jednostki kończące lub zawieszające działalność składają sprawozdanie z danymi na dzień zakończenia działalności.	
Czy kapitał zagraniczny posiada udziały w kapitale zakładowym jednostki?	<input type="checkbox"/> tak <input checked="" type="checkbox"/> nie
Czy jednostka sporządza sprawozdanie finansowe zgodnie z Międzynarodowymi Standardami Rachunkowości?	<input type="checkbox"/> tak <input checked="" type="checkbox"/> nie
E-mail osoby sporządzającej sprawozdanie	anna.nowakowska@mpwik.lublin.pl
Imię i nazwisko osoby sporządzającej sprawozdanie	Anna Nowakowska
Telefon osoby sporządzającej sprawozdanie	0815324281 wew.225

**Uwagi**

**Część I. PRZYCHODY, KOSZTY I WYNIK FINANSOWY (w tys. zł) Dział 1. Rachunek zysków i strat**

Wyszczególnienie		Kwota w tys. zł
A. Przychody netto ze sprzedaży i zrównane z nimi (w. 02+04+05+06)		27970
z tego	przychody netto ze sprzedaży produktów	27970
	w tym sprzedaż na eksport	
	zmiana stanu produktów (zwiększenie - wartość dodatnia, zmniejszenie - wartość ujemna) (+, -)	-284
	koszt wytworzenia produktów na własne potrzeby	278
	przychody netto ze sprzedaży towarów i materiałów	6
	w tym sprzedaż na eksport	
B. Koszty działalności operacyjnej (w. 09+10+12+14+16+18+21+23)		28431
z tego	amortyzacja	6859
	zużycie materiałów i energii	4195
	w tym energii	2596
	usługi obce	1416
	w tym zakupione w celu odsprzedaży (podwykonawstwo)	
	podatki i opłaty	3430
	w tym podatek akcyzowy	
	wynagrodzenia	9309
	w tym ze stosunku pracy	9251
	ubezpieczenia społeczne i inne świadczenia	3158
	w tym	
	składki z tytułu ubezpieczeń społecznych	1609
	wydatki z tytułu szkolenia pracowników	50
	pozostałe koszty rodzajowe	62
w tym podróże służbowe	29	
wartość sprzedanych towarów i materiałów	2	

ZA ZGODNOŚĆ  
Z ORYGINAŁEM  
26072009

2009-04-17 15:25  
Paw. M.

Część I. PRZYCHODY, KOSZTY I WYNIK FINANSOWY (w tys. zł) Dział 1. Rachunek zysków i strat (cd.)

Wyszczególnienie		Kwota w tys. zł	
C1. Zysk ze sprzedaży (w. 01-08)>0		24	
C2. Strata ze sprzedaży (w. 01-08)<0		25	
D. Pozostałe przychody operacyjne (w. 27+28+29)		26	
w tym	zysk ze zbycia niefinansowych aktywów trwałych	27	
	dotacje	28	
	inne przychody operacyjne	29	
	w tym rozwiązane rezerwy	30	
E. Pozostałe koszty operacyjne (w. 32+33+34)		31	
w tym	strata ze zbycia niefinansowych aktywów trwałych	32	
	aktualizacja wartości aktywów niefinansowych	33	
	inne koszty operacyjne	34	
	w tym	rezerwy na przyszłe zobowiązania	35
		odpisane wierzytelności (w wyniku postępowań upadłościowych, układowych i naprawczych)	36
F1. Zysk na działalności operacyjnej (w. 01-08+26-31)>0		37	
F2. Strata na działalności operacyjnej (w. 01-08+26-31)<0		38	
G. Przychody finansowe (w. 40+41+43+44+45)		39	
w tym	dywidendy i udziały w zyskach	40	
	odsetki	41	
	w tym od udzielonych pożyczek i lokat terminowych	42	
	zysk ze zbycia inwestycji	43	
	aktualizacja wartości inwestycji	44	
	inne	45	
	w tym nadwyżka dodatnich różnic kursowych nad ujemnymi	46	
H. Koszty finansowe (w. 48+50+51+52)		47	
z tego	odsetki	48	
	w tym odsetki od kredytów i pożyczek	49	
	strata ze zbycia inwestycji	50	
	aktualizacja wartości inwestycji	51	
	inne	52	
	w tym nadwyżka ujemnych różnic kursowych nad dodatnimi	53	
I1. Zysk z działalności gospodarczej (w. 01-08+26-31+39-47)>0		54	
I2. Strata z działalności gospodarczej (w. 01-08+26-31+39-47)<0		55	
J1. Zyski nadzwyczajne		56	
J2. Straty nadzwyczajne		57	
K1. Zysk brutto (w. 01-08+26-31+39-47+56-57)>0		58	
K2. Strata brutto (w. 01-08+26-31+39-47+56-57)<0		59	
L. Podatek dochodowy		60	
z tego	część bieżąca	61	
	część odroczone	62	
M. Pozostałe obowiązkowe zmniejszenie zysku (zwiększenie straty)		63	
N1. Zysk netto (w. 01-08+26-31+39-47+56-57-60-63)>0		64	
N2. Strata netto (w. 01-08+26-31+39-47+56-57-60-63)<0		65	

ZA ZGODNOŚĆ  
Z ORYGINAŁEM  
26.05.2010

IPiK (Krajowy Rejestry Sądowy)  
Sąd Gospodarczy Krajowy Rejestry Sądowy

mgr Anna Pamińska 2 / 5

Część I. PRZYCHODY, KOSZTY I WYNIK FINANSOWY (w tys. zł) Dane uzupełniające

Wyszczególnienie		Kwota w tys. zł
Przychody ze sprzedaży traktowane jako eksport		66
Przychody ze sprzedaży opodatkowane stawką VAT 22%		67
Przychody ze sprzedaży opodatkowane stawką VAT 7%		68
Przychody ze sprzedaży opodatkowane innymi stawkami, w tym sprzedaż w kraju ze stawką VAT 0%		69
Przychody ze sprzedaży zwolnione od podatku VAT		70
Z wiersza 01 dz. 1 przypada na dotacje do działalności podstawowej		71
Z wiersza 02 dz. 1 przypada na dotacje do produktów (wyróbów i usług)		72
Wartość zakupów z importu ogółem		73
z tego	import surowców, materiałów i półfabrykatów na cele produkcyjne	74
	import towarów przeznaczonych do dalszej odsprzedaży	75
Z wiersza 08 dz. 1 przypada na składki z tytułu ubezpieczeń majątkowych i osobowych		76
Z wiersza 15 dz. 1 przypada na podatek akcyzowy ze sprzedaży produktów (w w.02)		77
Przeciętne zatrudnienie w przeliczeniu na pełne etaty		78
Liczba pracujących w osobach		79

Wiersze 66-77 w kwolach narastających. Wiersze 66-70 dotyczą sprzedaży wykazanej w wierszach 02, 06, 26, a wiersz 77 - w wierszu 02.

Część I. PRZYCHODY, KOSZTY I WYNIK FINANSOWY (w tys. zł) Dział 2. Aktywa obrotowe i trwałe

Wyszczególnienie		Stan na 01.01.2009	Stan na koniec okresu sprawozdawczego	
Zapasy ogółem		01	3283	
w tym	materiały	02	3282	
	półprodukty i produkty w toku	03		
	produkty gotowe	04		
	towary	05		
Należności krótkoterminowe (w. 07+09)		06	11295	
z tego	należności od jednostek powiązanych	07		
	w tym z tytułu dostaw i usług (bez względu na okres wymagalności zapłaty)	08		
	należności od pozostałych jednostek	09	11295	
	w tym			
	z tytułu dostaw i usług (bez względu na okres wymagalności zapłaty)	10	5444	
	z tytułu podatków, dotacji, cel, ubezpieczeń społecznych i innych świadczeń	11	7	
Inwestycje krótkoterminowe		12	19036	
w tym	krótkoterminowe aktywa finansowe	13	18951	
	z tego	w jednostkach powiązanych	14	
		w pozostałych jednostkach	15	2
		środki pieniężne i inne aktywa pieniężne	16	18949
Krótkoterminowe rozliczenia międzyokresowe		17	578	
Aktywa obrotowe (w. 01+06+12+17)		18	34192	
Aktywa trwałe (Aktywa razem - Aktywa obrotowe)		19	296629	
w tym	należności długoterminowe ogółem	20		
	inwestycje długoterminowe ogółem	21	236	

Część I. PRZYCHODY, KOSZTY I WYNIK FINANSOWY (w tys. zł) Dział 3. Wybrane źródła finansowania majątku

Wyszczególnienie		Stan na koniec okresu sprawozdawczego	
Zobowiązania i rezerwy na zobowiązania (w. 02+04+09+19)		01	
Rezerwy na zobowiązania		02	
w tym z tytułu odroczonego podatku dochodowego		03	
Zobowiązania długoterminowe (w. 05+06)		04	
z tego	wobec jednostek powiązanych	05	
	wobec pozostałych jednostek	06	
	w tym	z tytułu kredytów i pożyczek	07
		z tytułu emisji dłużnych papierów wartościowych	08

ZA ZGODNOŚĆ  
Z ORYGINAŁEM  
2009-04-17

11.04.2009  
Załącznik nr 1 do sprawozdania  
Marek  
Kierownik Działu

Część I. PRZYCHODY, KOSZTY I WYNIK FINANSOWY (w tys. zł) Dział 3. Wybrane źródła finansowania majątku (dok.)

Wyszczególnienie			Stan na koniec okresu sprawozdawczego		
Zobowiązania krótkoterminowe bez funduszy specjalnych (w. 10+12)			09	10457	
z tego	wobec jednostek powiązanych		10		
	w tym z tytułu dostaw i usług (bez względu na okres wymagalności zapłaty)		11		
	wobec pozostałych jednostek		12	10457	
	w tym	kredyty i pożyczki		13	
		z tytułu emisji dłużnych papierów wartościowych		14	
		z tytułu dostaw i usług (bez względu na okres wymagalności zapłaty)		15	1271
		zaliczki otrzymane na dostawy		16	
		z tytułu podatków, ceł, ubezpieczeń i innych świadczeń		17	4022
z tytułu wynagrodzeń		18			
Rozliczenia międzyokresowe		19	1646		
				36443	

Część I. PRZYCHODY, KOSZTY I WYNIK FINANSOWY (w tys. zł) Dział 4. Podatek od towarów i usług (VAT) oraz podatek akcyzowy

Wyszczególnienie			Kwota w tys. zł	
Podatek VAT należny ogółem			01	2050
Podatek VAT naliczony			02	1444
Kwota podatku VAT podlegającego wpłacie do budżetu			03	607
Kwota podatku VAT do zwrotu			04	
Podatek akcyzowy ogółem			05	
w tym	od wyrobów krajowych (producent)		06	
	od towarów sprowadzanych z zagranicy		07	

Część II. NAKŁADY NA ŚRODKI TRWAŁE Dział 1. Środki trwale w budowie - nowo rozpoczęte w okresie sprawozdawczym

Liczba nowo rozpoczętych		Wartość kosztorysowa nowo rozpoczętych (w tys. zł)	
ogółem	w tym polegających na ulepszeniu <sup>a)</sup>	ogółem	w tym polegających na ulepszeniu <sup>a)</sup>

<sup>a)</sup> Przez polepszenie należy rozumieć przebudowę, rozbudowę, rekonstrukcję lub modernizację środka trwałego.

Część II. NAKŁADY NA ŚRODKI TRWAŁE Dział 2. Nakłady na budowę, ulepszenie i nabycie środków trwałych oraz nabycie wartości niematerialnych i prawnych (w tys. zł)

Wyszczególnienie			Nakłady w okresie sprawozdawczym na:			
			nowe obiekty majątkowe (budowę, zakup) oraz ulepszenia <sup>a)</sup> istniejących		nabycie używanych środków trwałych (nie należy ujmować w r. 1)	
			ogółem	w tym z importu <sup>b)</sup>		
Ogółem nakłady (w. 02+04+07+08+09+11+12)			01	984	58	0
w tym	grunty (grupa 0)		02			
	w tym prawo użytkowania wieczystego		03			
	budynki i lokale oraz obiekty inżynierii lądowej i wodnej (grupy 1-2)		04	504		
	w tym	spółdzielcze własnościowe prawo do lokalu mieszkalnego i użytkowego	05			
		melioracje szczegółowe (rodzaj 226)	06			
	maszyny i urządzenia techniczne (grupy 3-6)		07	469	58	
	środki transportu (grupa 7)		08			
	pozostałe środki trwałe (grupa 8 i 9)		09	11		
	w tym narzędzia, przyrządy, ruchomości i wyposażenie (grupa 8)		10	11		
	Koszty obsługi zobowiązań zaciągniętych w celu sfinansowania zakupu, budowy lub ulepszenia środka trwałego oraz związane z nimi różnice kursowe w okresie sprawozdawczym		11			
Pozostałe nakłady związane z budową środka trwałego, które po jej zakończeniu nie będą stanowiły środka trwałego		12				
Z wartości ogółem przypada na roboty budowlano-montażowe			13	681		

ZA ZGODNOŚĆ

Z ORYGINAŁEM

26.04.2010  
 Anna [signature]  
 [signature]

Część II. NAKŁADY NA ŚRODKI TRWAŁE Dział 2. Nakłady na budowę, ulepszenie i nabycie środków trwałych oraz wartości niematerialnych i prawnych (w tys. zł) (dok.)

Wyszczególnienie			Nakłady w okresie sprawozdawczym na:		
			nowe obiekty majątkowe (budowę, zakup) oraz ulepszenia <sup>a)</sup> istniejących		nabycie używanych środków trwałych (nie należy ujmować w r. 1)
			ogółem	w tym z importu <sup>b)</sup>	
Nakłady na wartości niematerialne i prawne - ogółem			14	3	
w tym	autorskie prawa majątkowe, prawa pokrewne, licencje i koncesje		15	3	
	w tym	oprogramowanie komputerowe	16	3	
		dokumentacja i projekty zagospodarowania złóż oraz oceny eksploatacji złóż, prawa eksploatacji gruntu związanego ze złożami	17		
		koncesje i licencje (bez oprogramowania komputerowego)	18		
	prawa do wynalazków, patentów, znaków użytkowych oraz zdobniczych		19		
	koszty zakończonych prac rozwojowych		20		
	w tym koszty prac rozwojowych związanych z eksploatacją złóż		21		
	wartość firmy		22		
Nakłady na nieruchomości oraz prawa zaliczane do inwestycji			23		

<sup>a)</sup> Przez polepszenie należy rozumieć przebudowę, rozbudowę, rekonstrukcję lub modernizację środka trwałego.

<sup>b)</sup> Łącznie z wydatkami na środki trwałe wyprodukowane poza granicami kraju, a zakupione w kraju od dealera lub pośrednika

Część II. NAKŁADY NA ŚRODKI TRWAŁE Dział 3. Leasing (w tys. zł)

Wypełnia leasingobiorca		Wypełniania leasingodawca	
Wartość nowych środków trwałych przyjętych w okresie sprawozdawczym do odpłatnego używania na mocy umowy o leasing:		Wartość środków trwałych zakupionych w okresie sprawozdawczym z przeznaczeniem do oddania w leasing:	
-finansowy		-finansowy	
w tym środki transportu (grupa 7)		w tym środki transportu (grupa 7)	
-operacyjny		-operacyjny	
w tym środki transportu (grupa 7)		w tym środki transportu (grupa 7)	

mgr inż. Anna Nowak  
Kierownik Wydziału  
Kierownik Wydziału

PROKURENT  
Dyrektor Ekonomiczno-Finansowy  
Główny Księgowy  
mgr Krystyna Bryzek

ZA ZGODNOŚĆ  
Z ORYGINAŁEM

26.05.2010

mgr Anna Nowak





GLÓWNY URZĄD STATYSTYCZNY, al. Niepodległości 208, 00-925 Warszawa

REGON:	43098198200000	<b>F-01/I-01</b>			
PKD:	3700Z	<b>Sprawozdanie o przychodach, kosztach i wyniku finansowym oraz o nakładach na środki trwałe</b>			
		kwartał	I	rok	2010
MIEJSKIE PRZ. WODOCIĄGÓW I KANALIZACJI W LUBLINIE SP. O.O.					

#### Dane kontaktowe

E-mail sekretariatu dyrektora/prezesa firmy	sekretariat@mpwik.lublin.pl
Imię i nazwisko osoby sporządzającej sprawozdanie	Anna Nowakowska
Telefon osoby sporządzającej sprawozdanie	815324281 wew.225
E-mail osoby sporządzającej sprawozdanie	anna.nowakowska@mpwik.lublin.pl

#### Rodzaj ewidencji księgowej

0A. Jaki rodzaj ewidencji księgowej jest prowadzony w Państwa przedsiębiorstwie?	<input checked="" type="checkbox"/>	1 - księgi rachunkowe
	<input type="checkbox"/>	2 - podatkową księgę przychodów i rozchodów
	<input type="checkbox"/>	3 - ewidencja przychodów
	<input type="checkbox"/>	4 - brak wydzielonej ewidencji (karta podatkowa)

#### Część 0. Podstawowe dane o przedsiębiorstwie (c.d.)

1A. Sprawozdanie finansowe sporządzane jest zgodnie z:	<input type="checkbox"/>	1 - Międzynarodowymi Standardami Rachunkowości
	<input checked="" type="checkbox"/>	2 - Ustawą o rachunkowości
1B. Podane dane NIE SĄ ZGODNE ze stanem faktycznym. Chcę dokonać AKTUALIZACJI danych.	<input type="checkbox"/>	1 - tak
	<input checked="" type="checkbox"/>	2 - nie
2. Czy kapitał zagraniczny posiada udziały w kapitale zakładowym jednostki?	<input type="checkbox"/>	tak
	<input checked="" type="checkbox"/>	nie

#### Część I. Dział 1. Rachunek zysków i strat

Wyszczególnienie		Kwota w tys. zł
<b>A. Przychody netto ze sprzedaży i zrównane z nimi (w. 02+04+05+06)</b>		29850
z tego	przychody netto ze sprzedaży produktów	30523
	w tym sprzedaż na eksport	
	zmiana stanu produktów (zwiększenie - wartość dodatnia, zmniejszenie - wartość ujemna) (+, -)	-935
	koszt wytworzenia produktów na własne potrzeby	246
	przychody netto ze sprzedaży towarów i materiałów	16
	w tym sprzedaż na eksport	

ZA ZGODNOŚĆ  
Z ORYGINAŁEM  
26.05.2010

Anna Nowakowska  
mgr Anna Nowakowska

**Część I: Dział 1: Rachunek zysków i strat (c.d.)**

**Wyszczególnienie**

B. Koszty działalności operacyjnej (w. 09+10+12+14+17+19+22+25)		Kwota w tys. zł
	amortyzacja	08 29703
	zużycie materiałów i energii	09 6669
	w tym energii	10 4501
	usługi obce	11 2819
	w tym zakupione w celu odsprzedaży (podwykonawstwo)	12 1099
	podatki i opłaty	13
	w tym podatek akcyzowy	14 3469
	w tym ze sprzedaży produktów	15
z tego	wynagrodzenia	16
	w tym ze stosunku pracy	17 10545
	ubezpieczenia społeczne i inne świadczenia	18 10479
	w tym składki z tytułu ubezpieczeń społecznych	19 3360
	wydatki z tytułu szkolenia pracowników	20 1777
	pozostałe koszty rodzajowe	21 31
	w tym podróże służbowe	22 55
	składki z tytułu ubezpieczeń majątkowych i osobowych	23 30
	wartość sprzedanych towarów i materiałów	24 2
	1. Zysk ze sprzedaży (w. 01-08)>0	25 5
	2. Strata ze sprzedaży (w. 01-08)<0	26 147
	3. Pozostałe przychody operacyjne (w. 29+30+31)	27 0
tego	zysk ze zbycia niefinansowych aktywów trwałych	28 798
	dotacje	29 11
	inne przychody operacyjne	30 530
	w tym rozwiązane rezerwy	31 257
	Pozostałe koszty operacyjne (w. 34+35+36)	32 2
tego	strata ze zbycia niefinansowych aktywów trwałych	33 180
	aktualizacja wartości aktywów niefinansowych	34
	inne koszty operacyjne	35 1
	w tym rezerwy na przyszłe zobowiązania	36 179
	odpisane wierzytelności (w wyniku postępowań upadłościowych, układowych i naprawczych)	37
	38	
	Zysk na działalności operacyjnej (w. 01-08+28-33)>0	39 765
	Strata na działalności operacyjnej (w. 01-08+28-33)<0	40 0
	Przychody finansowe (w. 42+43+46+47+48)	41 325
tego	dywidendy i udziały w zyskach	42
	odsetki	43 325
	w tym od udzielonych pożyczek i lokat terminowych	44 297
	w tym przychody odsetkowe (odsetki od pożyczek udzielonych innym przedsiębiorstwom)	45
	zysk ze zbycia inwestycji	46
	aktualizacja wartości inwestycji	47
	inne	48
	w tym nadwyżka dodatnich różnic kursowych nad ujemnymi	49
	Koszty finansowe (w. 51+53+54+55)	50 15
tego	odsetki	51 1
	w tym odsetki od kredytów i pożyczek	52
	strata ze zbycia inwestycji	53
	aktualizacja wartości inwestycji	54
	inne	55 14
	w tym nadwyżka ujemnych różnic kursowych nad dodatnimi	56
	Zysk z działalności gospodarczej (w. 01-08+28-33+41-50)>0	57 1075
	Strata z działalności gospodarczej (w. 01-08+28-33+41-50)<0	58 0

Część I. Dział 1. Rachunek zysków i strat (c.d)		
Wyszczególnienie		Kwota w tys. zł
J1. Zyski nadzwyczajne	59	78
J2. Straty nadzwyczajne	60	
K1. Zysk brutto (w. 01-08+28-33+41-50+59-60)>0	61	1153
K2. Strata brutto (w. 01-08+28-33+41-50+59-60)<0	62	
L. Podatek dochodowy	63	361
z tego część bieżąca	64	339
z tego część odroczone	65	22
M. Pozostałe obowiązkowe zmniejszenie zysku (zwiększenie straty)	66	
N1. Zysk netto (w. 01-08+28-33+41-50+59-60-63-66)>0	67	792
N2. Strata netto (w. 01-08+28-33+41-50+59-60-63-66)<0	68	

Część I. Dane uzupełniające		
Wyszczególnienie		Kwota w tys. zł
Przychody netto ze sprzedaży i zrównane z nimi w tym dotacje do działalności podstawowej		69
Przychody netto ze sprzedaży produktów w tym dotacje do produktów (wytrobów i usług)		70
Wydatki na spłatę zadłużenia (raty kapitałowe i odsetki zapłacone bankom, przedsiębiorstwom niefinansowym)		71
Wydatki na spłatę zadłużenia (raty kapitałowe i odsetki zapłacone bankom, przedsiębiorstwom niefinansowym)		14
Wartość zakupów z importu ogółem		72
Wartość zakupów z importu ogółem		0
w tym	import surowców, materiałów, i półfabrykantów na cele produkcyjne	73
	import towarów przeznaczonych do dalszej odsprzedaży	74
Podatek akcyzowy ogółem		75
w tym	od wyrobów krajowych (producent)	76
	od towarów sprowadzanych z zagranicy	77
	od energii elektrycznej	78

Wyszczególnienie		W przeliczeniu na pełne etaty
Przeciętne zatrudnienie w przeliczeniu na pełne etaty (od początku roku do końca okresu sprawozdawczego)		79
		997

Wyszczególnienie		W przeliczeniu na pełne etaty
Liczba pracujących w osobach (stan w ostatnim dniu okresu sprawozdawczego)		80
		1003

Część I. Dział 2. Aktywa obrotowe i trwałe				
Wyszczególnienie		Stan na 01.01	Stan na koniec okresu sprawozdawczego	
0		2	3	
<b>Zapasy ogółem</b>				
	01	3260	3178	
w tym	materiały	02	3257	
	półprodukty i produkty w toku	03	0	
	produkty gotowe	04	0	
	towary	05	0	
Należności krótkoterminowe (w. 07+09)		06	12945	
z tego	należności od jednostek powiązanych	07	0	
	w tym z tytułu dostaw i usług (bez względu na okres wymagalności zapłaty)	08	0	
	należności od pozostałych jednostek	09	12945	
	w tym	z tytułu dostaw i usług (bez względu na okres wymagalności zapłaty)	10	5989
		z tytułu podatków, dotacji, cel, ubezpieczeń społecznych i innych świadczeń	11	1608

**Część I. Dział 2. Aktywa obrotowe i trwałe (c.d.)**

Wyszczególnienie			Stan na 01.01	Stan na koniec okresu sprawozdawczego
0			2	3
<b>Inwestycje krótkoterminowe</b>			<b>12</b>	<b>37179</b>
w tym	krótkoterminowe aktywa finansowe		13	37094
	z tego	w jednostkach powiązanych	14	0
		w pozostałych jednostkach	15	2
		środki pieniężne i inne aktywa pieniężne	16	37092
Krótkoterminowe rozliczenia międzyokresowe			17	528
Aktywa obrotowe (w. 01+06+12+17)			18	53912
Aktywa trwałe (Aktywa razem minus Aktywa obrotowe)			19	312025
w tym	należności długoterminowe ogółem		20	0
	inwestycje długoterminowe ogółem		21	221
				217

**Część I. Dział 3. Wybrane źródła finansowania majątku**

Wyszczególnienie			Stan na koniec okresu sprawozdawczego w tys. zł		
Zobowiązania i rezerwy na zobowiązania (w. 02+04+09+19)			01	64717	
Rezerwy na zobowiązania			02	21816	
w tym z tytułu odroczonego podatku dochodowego			03	80	
Zobowiązania długoterminowe (w. 05+06)			04	109	
z tego	wobec jednostek powiązanych		05		
	w tym	wobec pozostałych jednostek	06	109	
		z tytułu kredytów i pożyczek	07		
		z tytułu emisji dłużnych papierów wartościowych	08		
Zobowiązania krótkoterminowe bez funduszy specjalnych (w. 10+12)			09	9101	
z tego	wobec jednostek powiązanych		10		
	w tym z tytułu dostaw i usług (bez względu na okres wymagalności zapłaty)		11		
	wobec pozostałych jednostek		12	9101	
	w tym	kredyty i pożyczki		13	
		z tytułu emisji dłużnych papierów wartościowych		14	
		z tytułu dostaw i usług (bez względu na okres wymagalności zapłaty)		15	1347
		zaliczki otrzymane na dostawy		16	
		z tytułu podatków, cel, ubezpieczeń i innych świadczeń		17	4215
	z tytułu wynagrodzeń		18	1791	
Rozliczenia międzyokresowe			19	33691	

**Część II. Dział 1. Środki trwałe w budowie - nowo rozpoczęte w okresie sprawozdawczym**

Wyszczególnienie		Liczba nowo rozpoczętych	Wartość kosztorysowa nowo rozpoczętych (w tys. zł)
0		1	2
ogółem		01	
w tym polegających na ulepszeniu		02	

ZA ZGODNOŚĆ  
Z ORYGINAŁEM  
26052010  
[Podpis]  
[Pieczęć]

**Część II. Dział 2. Nakłady na budowę, ulepszenie i nabycie środków trwałych oraz nabycie wartości niematerialnych i prawnych (w tys. zł)**

Wyszczególnienie		Nakłady na NOWE obiekty majątkowe (budowę, zakup) oraz ulepszenia istniejących	
		Wartość od początku roku do końca okresu sprawozdawczego	
		ogółem w tys. zł	w tym z importu
0		1	2
Ogółem nakłady (w.02+03+05+06+07+08+09+10)		01	1861
w tym	grunty (grupa 0)	02	
	budynki i lokale oraz obiekty inżynierii lądowej i wodnej (grupy 1-2)	03	1378
	w tym melioracje szczegółowe (rodzaj 226)	04	
	maszyny i urządzenia techniczne (grupy 3-6)	05	45
	środki transportu (grupa 7)	06	435
	narzędzia, przyrządy, ruchomości i wyposażenie (grupa 8)	07	3
	inwentarz żywy (grupa 9)	08	
	Koszty obsługi zobowiązań zaciągniętych w celu sfinansowania zakupu, budowy lub ulepszenia środka trwałego oraz związane z nimi różnice kursowe w okresie sprawozdawczym	09	
Pozostałe nakłady związane z budową środka trwałego, które po jej zakończeniu nie będą służyły środkowi trwałemu	10		
Z wartości ogółem przypada na roboty budowlano-montażowe	11	1394	

Wyszczególnienie		Nakłady na nabycie UŻYWANYCH środków trwałych w tys. zł	
		Wartość od początku roku do końca okresu sprawozdawczego	
0		3	
Ogółem nakłady (w.02+03+05+06+07+08)		01	0
w tym	grunty (grupa 0)	02	
	budynki i lokale oraz obiekty inżynierii lądowej i wodnej (grupy 1-2)	03	
	w tym melioracje szczegółowe (rodzaj 226)	04	
	maszyny i urządzenia techniczne (grupy 3-6)	05	
	środki transportu (grupa 7)	06	
	narzędzia, przyrządy, ruchomości i wyposażenie (grupa 8)	07	
	inwentarz żywy (grupa 9)	08	

Wyszczególnienie		ogółem w tys. zł		
0		1		
Nakłady na wartości niematerialne i prawne - ogółem		12	0	
w tym	autorskie prawa majątkowe, prawa pokrewne, licencje i koncesje	13		
	w tym	oprogramowanie komputerowe	14	
		dokumentacja i projekty zagospodarowania złóż oraz oceny eksploatacji złóż, prawa eksploatacji gruntu związanego ze złożami	15	
		koncesje i licencje (bez oprogramowania komputerowego)	16	
	prawa do wynalazków, patentów, znaków użytkowych oraz zdobniczych	17		
	koszty zakończonych prac rozwojowych	18		
	w tym koszty prac rozwojowych związanych z eksploatacją złóż	19		
	wartość firmy	20		
	Nakłady na nieruchomości oraz prawa zaliczane do inwestycji	21		

ZA ZGODNOŚĆ  
Z ORYGINAŁEM  
26 05 2010  
Kierownik Biura  
[Podpis]

**Część II. Dział 1. Środki trwałe w budowie - nowo rozpoczęte w okresie sprawozdawczym**

Wyszczególnienie		Wypełnia leasingobiorca	
		Wartość nowych środków trwałych przyjętych od początku roku do końca okresu sprawozdawczego do odpłatnego używania na mocy umowy o leasing (w tys. zł.)	
0		1	
finansowy	01		
w tym środki transportu (grupa 7)	02		
operacyjny	03		
w tym środki transportu (grupa 7)	04		

Wyszczególnienie		Wypełnia leasingodawca	
		Wartość środków trwałych zakupionych od początku roku do końca okresu sprawozdawczego z przeznaczeniem do oddania w leasing (w tys. zł)	
0		1	
finansowy	01		
w tym środki transportu (grupa 7)	02		
operacyjny	03		
w tym środki transportu (grupa 7)	04		

**Uwagi**

FRONTOBENT  
Zastępca Głównego Księgowego  
*Anna Nowikowska*  
mgr Anna Nowikowska

GLÓWNY KSIĘGOWY  
*Krzysztof Wójtowicz*  
Krzysztof Wójtowicz

ZA ZGODNOŚĆ  
Z ORYGINAŁEM  
26.05.2010  
*Anna Nowikowska*  
mgr Anna Nowikowska



Numer identyfikacyjny - REGON 43098091300000		<b>F-01/I-01</b> <b>Sprawozdanie o przychodach, kosztach i wyniku finansowym oraz o nakładach na środki trwałe</b>	
Symbol rodzaju podstawowej działalności wg PKD: 4030B		kwartał: 1	rok: 2009
Nazwa jednostki:	LUBELSKIE PRZ. ENERGETYKI CIEPLNEJ SP. O.O.	<b>LUBELSKIE PRZEDSIĘBIORSTWO ENERGETYKI CIEPLNEJ Sp. z o.o.</b> z siedzibą w Lublinie, 20-822 Lublin, ul. Puławska 28 REGON 430980913 • NIP 712-01-50-496 Kapitał zakładowy 102.225.000,00 PLN Sąd Rejonowy - Sąd Gospodarczy w Lublinie XI Wydział Gospodarczy Krajowego Rejestru Sądowego Rejestr Przedsiębiorców Nr KRS 0000050205	
Adres jednostki:	UL. PUŁAWSKA 28, 20-822 LUBLIN		

**Wstęp**

E-mail sekretariatu dyrektora/prezesa firmy	info@lpec.pl	Sąd Rejonowy - Sąd Gospodarczy w Lublinie
Województwo	06	XI Wydział Gospodarczy Krajowego Rejestru Sądowego
Jednostki, których rok obrotowy nie pokrywa się z rokiem kalendarzowym, sporządzają sprawozdanie za rok kalendarzowy. Proszę podawać dane według stanu na koniec każdego kwartału w ramach roku kalendarzowego.		
Podmioty posiadające oddziały (zakłady) poza terytorium Rzeczypospolitej Polskiej przekazują sprawozdanie łącznie z danymi z tych oddziałów (zakładów).		
Jednostki kończące lub zawieszające działalność składają sprawozdanie z danymi na dzień zakończenia działalności.		
Czy kapitał zagraniczny posiada udziały w kapitale zakładowym jednostki?		[ ] tak [X] nie
Czy jednostka sporządza sprawozdanie finansowe zgodnie z Międzynarodowymi Standardami Rachunkowości?		[ ] tak [X] nie
E-mail osoby sporządzającej sprawozdanie	urszula.szewczyk@lpec.pl	
Imię i nazwisko osoby sporządzającej sprawozdanie	Urszula Szewczyk	
Telefon osoby sporządzającej sprawozdanie	0817410072	

**Uwagi**

--

**Część I. PRZYCHODY, KOSZTY I WYNIK FINANSOWY (w tys. zł) Dział 1. Rachunek zysków i strat**

Wyszczególnienie		Kwota w tys. zł
A. Przychody netto ze sprzedaży i zrównane z nimi (w. 02+04+05+06)		01 66081
z tego	przychody netto ze sprzedaży produktów	02 15366
	w tym sprzedaż na eksport	03
	zmiana stanu produktów (zwiększenie - wartość dodatnia, zmniejszenie - wartość ujemna) (+, -)	04 3936
	koszt wytworzenia produktów na własne potrzeby	05 794
	przychody netto ze sprzedaży towarów i materiałów	06 45985
	w tym sprzedaż na eksport	07
B. Koszty działalności operacyjnej (w. 09+10+12+14+16+18+21+23)		08 60491
z tego	amortyzacja	09 3483
	zużycie materiałów i energii	10 2354
	w tym energii	11 601
	usługi obce	12 342
	w tym zakupione w celu odsprzedaży (podwykonawstwo)	13
	podatki i opłaty	14 1787
	w tym podatek akcyzowy	15
	wynagrodzenia	16 4787
	w tym ze stosunku pracy	17 4751
	ubezpieczenia społeczne i inne świadczenia	18 1636
	w tym	
	składki z tytułu ubezpieczeń społecznych	19 800
	wydatki z tytułu szkolenia pracowników	20 41
	pozostałe koszty rodzajowe	21 117
	w tym podróże służbowe	22 13
wartość sprzedanych towarów i materiałów	23 45985	

Część I. PRZYCHODY, KOSZTY I WYNIK FINANSOWY (w tys. zł) Dział 1. Rachunek zysków i strat (cd.)

Wyszczególnienie		Kwota w tys. zł
C1. Zysk ze sprzedaży (w. 01-08)>0		24 5590
C2. Strata ze sprzedaży (w. 01-08)<0		25
D. Pozostałe przychody operacyjne (w. 27+28+29)		26 267
w tym	zysk ze zbycia niefinansowych aktywów trwałych	27
	dotacje	28
	Inne przychody operacyjne	29 267
	w tym rozwiązane rezerwy	30
E. Pozostałe koszty operacyjne (w. 32+33+34)		31 77
w tym	strata ze zbycia niefinansowych aktywów trwałych	32
	aktualizacja wartości aktywów niefinansowych	33
	Inne koszty operacyjne	34 77
	w tym	rezerwy na przyszłe zobowiązania
	odpisane wierzytelności (w wyniku postępowań upadłościowych, układowych i naprawczych)	36
F1. Zysk na działalności operacyjnej (w. 01-08+26-31)>0		37 5780
F2. Strata na działalności operacyjnej (w. 01-08+26-31)<0		38
G. Przychody finansowe (w. 40+41+43+44+45)		39 168
w tym	dywidendy i udziały w zyskach	40
	odsetki	41 168
	w tym od udzielonych pożyczek i lokat terminowych	42 125
	zysk ze zbycia inwestycji	43
	aktualizacja wartości inwestycji	44
	Inne	45
	w tym nadwyżka dodatnich różnic kursowych nad ujemnymi	46
H. Koszty finansowe (w. 48+50+51+52)		47 16
z tego	odsetki	48 16
	w tym odsetki od kredytów i pożyczek	49 8
	strata ze zbycia inwestycji	50
	aktualizacja wartości inwestycji	51
	Inne	52
	w tym nadwyżka ujemnych różnic kursowych nad dodatnimi	53
I1. Zysk z działalności gospodarczej (w. 01-08+26-31+39-47)>0		54 5932
I2. Strata z działalności gospodarczej (w. 01-08+26-31+39-47)<0		55
J1. Zyski nadzwyczajne		56
J2. Straty nadzwyczajne		57
K1. Zysk brutto (w. 01-08+26-31+39-47+56-57)>0		58 5932
K2. Strata brutto (w. 01-08+26-31+39-47+56-57)<0		59
L. Podatek dochodowy		60 487
z tego	część bieżąca	61 487
	część odroczone	62
M. Pozostałe obowiązkowe zmniejszenie zysku (zwiększenie straty)		63
N1. Zysk netto (w. 01-08+26-31+39-47+56-57-60-63)>0		64 5445
N2. Strata netto (w. 01-08+26-31+39-47+56-57-60-63)<0		65



**Część I. PRZYCHODY, KOSZTY I WYNIK FINANSOWY (w tys. zł) Dane uzupełniające**

Wyszczególnienie		Kwota w tys. zł
Przychody ze sprzedaży traktowane jako eksport		66
Przychody ze sprzedaży opodatkowane stawką VAT 22%		67
Przychody ze sprzedaży opodatkowane stawką VAT 7%		68
Przychody ze sprzedaży opodatkowane innymi stawkami, w tym sprzedaż w kraju ze stawką VAT 0%		69
Przychody ze sprzedaży zwolnione od podatku VAT		70
Z wiersza 01 dz. 1 przypada na dotacje do działalności podstawowej		71
Z wiersza 02 dz. 1 przypada na dotacje do produktów (wyrobów i usług)		72
Wartość zakupów z importu ogółem		73
z tego	import surowców, materiałów i półfabrykatów na cele produkcyjne	74
	import towarów przeznaczonych do dalszej odsprzedaży	75
Z wiersza 08 dz. 1 przypada na składki z tytułu ubezpieczeń majątkowych i osobowych		76
Z wiersza 15 dz. 1 przypada na podatek akcyzowy ze sprzedaży produktów (w w.02)		77
Przejętne zatrudnienie w przeliczeniu na pełne etaty		78
Liczba pracujących w osobach		79

Wiersze 66-77 w kwotach narastających. Wiersze 66-70 dotyczą sprzedaży wykazanej w wierszach 02, 05, 26, a wiersz 77 - w wierszu 02.

**Część I. PRZYCHODY, KOSZTY I WYNIK FINANSOWY (w tys. zł) Dział 2. Aktywa obrotowe i trwałe**

Wyszczególnienie		Stan na 01.01.2009	Stan na koniec okresu sprawozdawczego	
Zapasy ogółem		01	1443	
w tym	materiały	02	1443	
	półprodukty i produkty w toku	03		
	produkty gotowe	04		
	towary	05		
	Należności krótkoterminowe (w. 07+09)	06	27634	
z tego	należności od jednostek powiązanych	07		
	w tym z tytułu dostaw i usług (bez względu na okres wymagalności zapłaty)	08		
	należności od pozostałych jednostek	09	27634	
	w tym	z tytułu dostaw i usług (bez względu na okres wymagalności zapłaty)	10	26952
		z tytułu podatków, dotacji, ceł, ubezpieczeń społecznych i innych świadczeń	11	
Inwestycje krótkoterminowe		12	956	
w tym	krótkoterminowe aktywa finansowe	13	956	
	z tego	w jednostkach powiązanych	14	
		w pozostałych jednostkach	15	
		środki pieniężne i inne aktywa pieniężne	16	956
Krótkoterminowe rozliczenia międzyokresowe		17	2533	
Aktywa obrotowe (w. 01+06+12+17)		18	32566	
Aktywa trwałe (Aktywa razem - Aktywa obrotowe)		19	132817	
w tym	należności długoterminowe ogółem	20		
	inwestycje długoterminowe ogółem	21		

**Część I. PRZYCHODY, KOSZTY I WYNIK FINANSOWY (w tys. zł) Dział 3. Wybrane źródła finansowania majątku**

Wyszczególnienie		Stan na koniec okresu sprawozdawczego	
Zobowiązania i rezerwy na zobowiązania (w. 02+04+09+19)		01	
Rezerwy na zobowiązania		02	
w tym z tytułu odroczonego podatku dochodowego		03	
Zobowiązania długoterminowe (w. 05+06)		04	
z tego	wobec jednostek powiązanych	05	
	wobec pozostałych jednostek	06	
	w tym	z tytułu kredytów i pożyczek	07
		z tytułu emisji dłużnych papierów wartościowych	08

Część I. PRZYCHODY, KOSZTY I WYNIK FINANSOWY (w tys. zł) Dział 3. Wybrane źródła finansowania majątku (dok.)

Wyszczególnienie			Stan na koniec okresu sprawozdawczego
Zobowiązania krótkoterminowe bez funduszy specjalnych (w. 10+12)			09 29179
z tego	wobec jednostek powiązanych		10
	w tym z tytułu dostaw i usług (bez względu na okres wymagalności zapłaty)		11
	wobec pozostałych jednostek		12 29179
	w tym	kredyty i pożyczki	13 607
		z tytułu emisji dłużnych papierów wartościowych	14
		z tytułu dostaw i usług (bez względu na okres wymagalności zapłaty)	15 19166
		zaliczki otrzymane na dostawy	16
		z tytułu podatków, cel, ubezpieczeń i innych świadczeń	17 2448
z tytułu wynagrodzeń		18 608	
Rozliczenia międzyokresowe			19 8475

Część I. PRZYCHODY, KOSZTY I WYNIK FINANSOWY (w tys. zł) Dział 4. Podatek od towarów i usług (VAT) oraz podatek akcyzowy

Wyszczególnienie		Kwota w tys. zł
Podatek VAT należny ogółem		01 14400
Podatek VAT naliczony		02 10872
Kwota podatku VAT podlegającego wpłacie do budżetu		03 3528
Kwota podatku VAT do zwrotu		04
Podatek akcyzowy ogółem		05
w tym	od wyrobów krajowych (producent)	06
	od towarów sprowadzanych z zagranicy	07

Część II. NAKŁADY NA ŚRODKI TRWAŁE Dział 1. Środki trwałe w budowie - nowo rozpoczęte w okresie sprawozdawczym

Liczba nowo rozpoczętych		Wartość kosztorysowa nowo rozpoczętych (w tys. zł)	
ogółem	w tym polegających na ulepszeniu <sup>a)</sup>	ogółem	w tym polegających na ulepszeniu <sup>a)</sup>
177	129	9480	8127

a) Przez ulepszenie należy rozumieć przebudowę, rozbudowę, rekonstrukcję lub modernizację środka trwałego.

Część II. NAKŁADY NA ŚRODKI TRWAŁE Dział 2. Nakłady na budowę, ulepszenie i nabycie środków trwałych oraz nabycie wartości niematerialnych i prawnych (w tys. zł)

Wyszczególnienie		Nakłady w okresie sprawozdawczym na:			
		nowe obiekty majątkowe (budowę, zakup) oraz ulepszenia <sup>a)</sup> istniejących		nabycie używanych środków trwałych (nie należy ujmować w r. 1)	
		ogółem	w tym z importu <sup>b)</sup>		
Ogółem nakłady (w. 02+04+07+08+09+11+12)		01 608	0	0	
w tym	grunty (grupa 0)	02			
	w tym prawo użytkowania wieczystego	03			
	budynki i lokale oraz obiekty Inżynierii lądowej i wodnej (grupy 1-2)	04 184			
	w tym	spółdzielcze własnościowe prawo do lokalu mieszkalnego i użytkowego	05		
		melioracje szczegółowe (rodzaj 226)	06		
	maszyny i urządzenia techniczne (grupy 3-6)	07 65			
	środki transportu (grupa 7)	08			
	pozostałe środki trwałe (grupa 8 i 9)	09 359			
	w tym narzędzia, przyrządy, ruchomości i wyposażenie (grupa 8)	10 359			
	Koszty obsługi zobowiązań zaciągniętych w celu sfinansowania zakupu, budowy lub ulepszenia środka trwałego oraz związane z nimi różnice kursowe w okresie sprawozdawczym	11			
Pozostałe nakłady związane z budową środka trwałego, które po jej zakończeniu nie będą stanowiły środka trwałego	12				
Z wartości ogółem przypada na roboty budowlano-montażowe	13 577				

**Część II. NAKŁADY NA ŚRODKI TRWAŁE Dział 2. Nakłady na budowę, ulepszenie i nabycie środków trwałych oraz wartości niematerialnych i prawnych (w tys. zł) (dok.)**

Wyszczególnienie			Nakłady w okresie sprawozdawczym na:			
			nowe obiekty majątkowe (budowę, zakup) oraz ulepszenia <sup>a)</sup> istniejących		nabycie używanych środków trwałych (nie należy ujmować w r. 1)	
			ogółem	w tym z importu <sup>b)</sup>		
Nakłady na wartości niematerialne i prawne - ogółem		14	0			
w tym	autorskie prawa majątkowe, prawa pokrewne, licencje i koncesje	15				
	w tym	oprogramowanie komputerowe	16			
		dokumentacja i projekty zagospodarowania złóż oraz oceny eksploatacji złóż, prawa eksploatacji gruntu związanego ze złożami	17			
		koncesje i licencje (bez oprogramowania komputerowego)	18			
	prawa do wynalazków, patentów, znaków użytkowych oraz zdobniczych		19			
	koszty zakończonych prac rozwojowych		20			
	w tym koszty prac rozwojowych związanych z eksploatacją złóż		21			
	wartość firmy		22			
Nakłady na nieruchomości oraz prawa zaliczane do inwestycji		23				

a) Przez polepszenie należy rozumieć przebudowę, rozbudowę, rekonstrukcję lub modernizację środka trwałego.

b) Łącznie z wydatkami na środki trwałe wyprodukowane poza granicami kraju, a zakupione w kraju od dealera lub pośrednika

**Część II. NAKŁADY NA ŚRODKI TRWAŁE Dział 3. Leasing (w tys. zł)**

Wypełnia leasingobiorca		Wypełnia leasingodawca	
Wartość nowych środków trwałych przyjętych w okresie sprawozdawczym do odpłatnego używania na mocy umowy o leasing:		Wartość środków trwałych zakupionych w okresie sprawozdawczym z przeznaczeniem do oddania w leasing:	
-finansowy		-finansowy	
w tym środki transportu (grupa 7)		w tym środki transportu (grupa 7)	
-operacyjny		-operacyjny	
w tym środki transportu (grupa 7)		w tym środki transportu (grupa 7)	

PROKURENT

*mgr inż. Artur Szymczak*

Prezes Zarządu

*Stanisław Kalinowski*

C

C

URZĄD MIEJSKI W LUBLINIE, pl. W. Łokietka 1

**Nazwa i adres jednostki komunalnej**  
**ENERGETYKI CIEPŁEJ Sp. z o.o.**  
 z siedzibą w Lublinie, 20-822 Lublin, ul. Puławska 28  
 REGON 430980913 - NIP 712-01-50-496  
 Kapitał zakładowy 98 172 600,00 PLN  
 Sąd Rejonowy - Sąd Gospodarczy w Lublinie  
 XI Wydział Gospodarczy Krajowego Rejestru Sądowego  
 Rejestr Przedsiębiorców Nr KRS 0000050205  
 (2)

Numer Statystyczny REGON

**Regon: 430980913**

**Kwestionariusz sprawozdawczy dla jednostek komunalnych K-01  
 za okres od początku roku do końca miesiąca III 2009 roku**

Dane finansowe (w tys. zł)

UWAGI

Przychody ogółem	66 516,3	
w tym produkcja podstawowa	66 080,6	
Koszty uzyskania przychodów	60 584,5	
w tym produkcja podstawowa	60 491,1	
Zysk brutto	5 931,8	
Strata brutto		
Odpisy obowiązkowe	486,6	
Zysk netto	5 445,2	
Strata netto		
Zapasy ogółem	1 473,5	
Należności i roszczenia	23 379,6	
w tym przeterminowane	875,6	
Środki pieniężne	10 120,6	
Inne aktywa krótkookresowe		
Kredyty i pożyczki	2 657,0	
w tym przeterminowane		
Zobowiązania ogółem	28 572,4	
w tym przeterminowane		
w tym wobec budżetu państwa	2 448,4	
w tym wobec budżetu gminy		
w tym grunty		
Amortyzacja (wypełnić kwartalnie)	3 483,2	
Wynagrodzenia brutto	4 787,1	
Narzuty na wynagrodzenia	1 636,2	
Dane uzupełniające		UWAGI
Zatrudnienie na ostatni dzień miesiąca (osób)	426	
w tym pracowników bezpośrednio produkcyjnych	253	
w tym na stanowiskach nierobotniczych	163	
Przeciętne wynagrodzenie (bez wypłat z zysku) za okres sprawozdawczy (zł)	3 752,68	

Urszula Szewczyk

741-00-72 w.411  
 telefon

PROKURENT

*mgr inż. Artur Szymczył*

Prezes Zarządu

*Stanisław Kalinowski*

data i podpis osób działających  
 w imieniu sprawozdawcy

11/11/11

1

1

1

1



GŁÓWNY URZĄD STATYSTYCZNY, al. Niepodległości 208, 00-925 Warszawa

REGON:	43098091300000	<b>F-01/I-01</b>			
PKD:	3530Z	<b>Sprawozdanie o przychodach, kosztach i wyniku finansowym oraz o nakładach na środki trwałe</b>			
		kwartał	I	rok	2010
LUBELSKIE PRZ. ENERGETYKI CIEPLNEJ SP. O.O.					

#### Dane kontaktowe

E-mail sekretariatu dyrektora/prezesa firmy	info@lpec.pl
Imię i nazwisko osoby sporządzającej sprawozdanie	Urszula Szewczyk
Telefon osoby sporządzającej sprawozdanie	817410072
E-mail osoby sporządzającej sprawozdanie	urszula.szewczyk@lpec.pl

#### Rodzaj ewidencji księgowej

0A. Jaki rodzaj ewidencji księgowej jest prowadzony w Państwa przedsiębiorstwie?	<input checked="" type="checkbox"/>	1 - księgi rachunkowe
	<input type="checkbox"/>	2 - podatkową księgę przychodów i rozchodów
	<input type="checkbox"/>	3 - ewidencja przychodów
	<input type="checkbox"/>	4 - brak wydzielonej ewidencji (karta podatkowa)

#### Część 0. Podstawowe dane o przedsiębiorstwie (c.d.)

1A. Sprawozdanie finansowe sporządzane jest zgodnie z:	<input type="checkbox"/>	1 - Międzynarodowymi Standardami Rachunkowości
	<input checked="" type="checkbox"/>	2 - Ustawą o rachunkowości
1B. Podane dane NIE SĄ ZGODNE ze stanem faktycznym. Chcę dokonać AKTUALIZACJI danych.	<input type="checkbox"/>	1 - tak
	<input checked="" type="checkbox"/>	2 - nie
2. Czy kapitał zagraniczny posiada udziały w kapitale zakładowym jednostki?	<input type="checkbox"/>	tak
	<input checked="" type="checkbox"/>	nie

#### Część I. Dział 1. Rachunek zysków i strat

Wyszczególnienie		Kwota w tys. zł	
A. Przychody netto ze sprzedaży i zrównane z nimi (w. 02+04+05+06)		01	72650
z tego	przychody netto ze sprzedaży produktów	02	20145
	w tym sprzedaż na eksport	03	
	zmiana stanu produktów (zwiększenie - wartość dodatnia, zmniejszenie - wartość ujemna) (+, -)	04	2414
	koszt wytworzenia produktów na własne potrzeby	05	301
	przychody netto ze sprzedaży towarów i materiałów	06	49790
	w tym sprzedaż na eksport	07	





Część I. Dział 1. Rachunek zysków i strat (c.d.)					
Wyszczególnienie			Kwota w tys. zł		
<b>B. Koszty działalności operacyjnej (w. 09+10+12+14+17+19+22+25)</b>			<b>08</b>		
			<b>64392</b>		
z tego	amortyzacja		09	3709	
	zużycie materiałów i energii		10	1774	
	w tym energii		11	725	
	usługi obce		12	401	
	w tym zakupione w celu odsprzedaży (podwykonawstwo)		13		
	podatki i opłaty		14	1878	
	w tym podatek akcyzowy		15		
	w tym ze sprzedaży produktów		16		
	wynagrodzenia		17	4985	
	w tym ze stosunku pracy		18	4949	
	ubezpieczenia społeczne i inne świadczenia		19	1709	
	w tym	składki z tytułu ubezpieczeń społecznych		20	818
		wydatki z tytułu szkolenia pracowników		21	64
	pozostałe koszty rodzajowe		22	146	
	w tym	podróże służbowe		23	8
		składki z tytułu ubezpieczeń majątkowych i osobowych		24	35
	wartość sprzedanych towarów i materiałów		25	49790	
<b>C1. Zysk ze sprzedaży (w. 01-08)&gt;0</b>			<b>26</b>		
<b>C2. Strata ze sprzedaży (w. 01-08)&lt;0</b>			<b>27</b>		
<b>D. Pozostałe przychody operacyjne (w. 29+30+31)</b>			<b>28</b>		
<b>288</b>					
z tego	zysk ze zbycia niefinansowych aktywów trwałych		29		
	dotacje		30		
	inne przychody operacyjne		31	288	
	w tym rozwiązane rezerwy		32		
<b>E. Pozostałe koszty operacyjne (w. 34+35+36)</b>			<b>33</b>		
<b>111</b>					
z tego	strata ze zbycia niefinansowych aktywów trwałych		34		
	aktualizacja wartości aktywów niefinansowych		35		
	inne koszty operacyjne		36	111	
	w tym	rezerwy na przyszłe zobowiązania		37	
		odpisane wierzytelności (w wyniku postępowań upadłościowych, układowych i naprawczych)		38	
<b>F1. Zysk na działalności operacyjnej (w. 01-08+28-33)&gt;0</b>			<b>39</b>		
<b>F2. Strata na działalności operacyjnej (w. 01-08+28-33)&lt;0</b>			<b>40</b>		
<b>G. Przychody finansowe (w. 42+43+46+47+48)</b>			<b>41</b>		
<b>52</b>					
z tego	dywidendy i udziały w zyskach		42		
	odsetki		43	50	
	w tym od udzielonych pożyczek i lokat terminowych		44		
	w tym przychody odsetkowe (odsetki od pożyczek udzielonych innym przedsiębiorstwom)		45		
	zysk ze zbycia inwestycji		46		
	aktualizacja wartości inwestycji		47		
	inne		48	2	
w tym nadwyżka dodatnich różnic kursowych nad ujemnymi		49	2		
<b>H. Koszty finansowe (w. 51+53+54+55)</b>			<b>50</b>		
<b>21</b>					
z tego	odsetki		51	19	
	w tym odsetki od kredytów i pożyczek		52	19	
	strata ze zbycia inwestycji		53		
	aktualizacja wartości inwestycji		54		
	inne		55	2	
	w tym nadwyżka ujemnych różnic kursowych nad dodatnimi		56		
Czy wiersz 56 – nadwyżka ujemnych różnic kursowych nad dodatnimi ma pozostać zerowy?			<input type="checkbox"/> nie		
			<input type="checkbox"/> tak		
<b>I1. Zysk z działalności gospodarczej (w. 01-08+28-33+41-50)&gt;0</b>			<b>57</b>		
<b>I2. Strata z działalności gospodarczej (w. 01-08+28-33+41-50)&lt;0</b>			<b>58</b>		
			<b>8466</b>		
			<b>0</b>		



Część I. Dział 1. Rachunek zysków i strat (c.d.)			
Wyszczególnienie		Kwota w tys. zł	
J1. Zyski nadzwyczajne		59	
J2. Straty nadzwyczajne		60	
K1. Zysk brutto (w. 01-08+28-33+41-50+59-60)>0		61	8466
K2. Strata brutto (w. 01-08+28-33+41-50+59-60)<0		62	
L. Podatek dochodowy		63	1609
z tego	część bieżąca	64	1609
	część odroczone	65	
M. Pozostałe obowiązkowe zmniejszenie zysku (zwiększenie straty)		66	
N1. Zysk netto (w. 01-08+28-33+41-50+59-60-63-66)>0		67	6857
N2. Strata netto (w. 01-08+28-33+41-50+59-60-63-66)<0		68	

Część I. Dane uzupełniające			
Wyszczególnienie		Kwota w tys. zł	
Przychody netto ze sprzedaży i zrównane z nimi w tym dotacje do działalności podstawowej		69	
Przychody netto ze sprzedaży produktów w tym dotacje do produktów (wytworów i usług)		70	
Wydatki na spłatę zadłużenia (raty kapitałowe i odsetki zapłacone bankom, przedsiębiorstwom niefinansowym)		71	6339
Wartość zakupów z importu ogółem		72	42
w tym	import surowców, materiałów, i półfabrykantów na cele produkcyjne	73	42
	import towarów przeznaczonych do dalszej odsprzedaży	74	
Podatek akcyzowy ogółem		75	
w tym	od wyrobów krajowych (producent)	76	
	od towarów sprowadzanych z zagranicy	77	
	od energii elektrycznej	78	

Wyszczególnienie		W przeliczeniu na pełne etaty
Przeciętne zatrudnienie w przeliczeniu na pełne etaty (od początku roku do końca okresu sprawozdawczego)	79	428

Wyszczególnienie		W przeliczeniu na pełne etaty
Liczba pracujących w osobach (stan w ostatnim dniu okresu sprawozdawczego)	80	428

Część I. Dział 2. Aktywa obrotowe i trwałe				
Wyszczególnienie		Stan na 01.01	Stan na koniec okresu sprawozdawczego	
0		2	3	
Zapasy ogółem		01	1415	1676
w tym	materiały	02	1415	1676
	półprodukty i produkty w toku	03	0	
	produkty gotowe	04	0	
	towary	05	0	
Należności krótkoterminowe (w. 07+09)		06	31116	27251
z tego	należności od jednostek powiązanych	07	0	
	w tym z tytułu dostaw i usług (bez względu na okres wymagalności zapłaty)	08	0	
	należności od pozostałych jednostek	09	31116	27251
	w tym z tytułu dostaw i usług (bez względu na okres wymagalności zapłaty)	10	29626	25743
	z tytułu podatków, dotacji, cel, ubezpieczeń społecznych i innych świadczeń	11	821	821



<b>Część I: Dział 2: Aktywa obrotowe i trwałe (c.d.)</b>					
Wyszczególnienie			Stan na 01.01	Stan na koniec okresu sprawozdawczego	
0			2	3	
Inwestycje krótkoterminowe			12	1167	4187
w tym	krótkoterminowe aktywa finansowe		13	1167	4187
	z tego	w jednostkach powiązanych	14	0	
		w pozostałych jednostkach	15	0	
		środki pieniężne i inne aktywa pieniężne	16	1167	4187
Krótkoterminowe rozliczenia międzyokresowe			17	474	5852
Aktywa obrotowe (w. 01+06+12+17)			18	34172	38966
Aktywa trwałe (Aktywa razem minus Aktywa obrotowe)			19	144015	140544
w tym	należności długoterminowe ogółem		20	0	
	inwestycje długoterminowe ogółem		21	0	

<b>Część I: Dział 3: Wybrane źródła finansowania majątku</b>					
Wyszczególnienie			Stan na koniec okresu sprawozdawczego w tys. zł		
Zobowiązania i rezerwy na zobowiązania (w. 02+04+09+19)			01	43647	
Rezerwy na zobowiązania			02	7472	
w tym z tytułu odroczonego podatku dochodowego			03		
Zobowiązania długoterminowe (w. 05+06)			04	2943	
z tego	wobec jednostek powiązanych		05		
	wobec pozostałych jednostek		06	2943	
	w tym	z tytułu kredytów i pożyczek	07	2943	
		z tytułu emisji dłużnych papierów wartościowych	08		
Zobowiązania krótkoterminowe bez funduszy specjalnych (w. 10+12)			09	27051	
z tego	wobec jednostek powiązanych		10		
	w tym z tytułu dostaw i usług (bez względu na okres wymagalności zapłaty)		11		
	wobec pozostałych jednostek		12	27051	
	w tym	kredyty i pożyczki		13	1007
		z tytułu emisji dłużnych papierów wartościowych		14	
		z tytułu dostaw i usług (bez względu na okres wymagalności zapłaty)		15	18272
		zaliczki otrzymane na dostawy		16	
		z tytułu podatków, cel, ubezpieczeń i innych świadczeń		17	3231
		z tytułu wynagrodzeń		18	593
Rozliczenia międzyokresowe			19	6181	

<b>Część II: Dział 1: Środki trwałe w budowie - nowo rozpoczęte w okresie sprawozdawczym</b>				
Wyszczególnienie		Liczba nowo rozpoczętych	Wartość kosztorysowa nowo rozpoczętych (w tys. zł)	
0		1	2	
ogółem		01	89	14619
w tym polegających na ulepszeniu		02	55	12177



**Część II. Dział 2. Nakłady na budowę, ulepszenie i nabycie środków trwałych oraz nabycie wartości niematerialnych i prawnych (w tys. zł)**

Wyszczególnienie		Nakłady na NOWE obiekty majątkowe (budowę, zakup) oraz ulepszenia istniejących	
		Wartość od początku roku do końca okresu sprawozdawczego	
		ogółem w tys. zł	w tym z Importu
0		1	2
Ogółem nakłady (w.02+03+05+06+07+08+09+10)		01	186
w tym	grunty (grupa 0)	02	
	budynki i lokale oraz obiekty inżynierii lądowej i wodnej (grupy 1-2)	03	61
	w tym melioracje szczegółowe (rodzaj 226)	04	
	maszyny i urządzenia techniczne (grupy 3-6)	05	36
	środki transportu (grupa 7)	06	
	narzędzia, przyrządy, ruchomości i wyposażenie (grupa 8)	07	89
	inwentarz żywy (grupa 9)	08	
	Koszty obsługi zobowiązań zaciągniętych w celu sfinansowania zakupu, budowy lub ulepszenia środka trwałego oraz związane z nimi różnice kursowe w okresie sprawozdawczym	09	
Pozostałe nakłady związane z budową środka trwałego, które po jej zakończeniu nie będą stanowiły środka trwałego	10		
Z wartości ogółem przypada na roboty budowlano-montażowe	11	61	

Wyszczególnienie		Nakłady na nabycie UŻYWANYCH środków trwałych w tys. zł	
		Wartość od początku roku do końca okresu sprawozdawczego	
0		3	
Ogółem nakłady (w.02+03+05+06+07+08)		01	50
w tym	grunty (grupa 0)	02	
	budynki i lokale oraz obiekty inżynierii lądowej i wodnej (grupy 1-2)	03	50
	w tym melioracje szczegółowe (rodzaj 226)	04	
	maszyny i urządzenia techniczne (grupy 3-6)	05	
	środki transportu (grupa 7)	06	
	narzędzia, przyrządy, ruchomości i wyposażenie (grupa 8)	07	
	inwentarz żywy (grupa 9)	08	

Wyszczególnienie		ogółem w tys. zł	
0		1	
Nakłady na wartości niematerialne i prawne - ogółem		12	6
w tym	autorskie prawa majątkowe, prawa pokrewne, licencje i koncesje	13	4
	w tym		
	oprogramowanie komputerowe	14	4
	dokumentacja i projekty zagospodarowania złóż oraz oceny eksploatacji złóż, prawa eksploatacji gruntu związanego ze złożami	15	
	koncesje i licencje (bez oprogramowania komputerowego)	16	
	prawa do wynalazków, patentów, znaków użytkowych oraz zdobniczych	17	
	koszty zakończonych prac rozwojowych	18	
	w tym koszty prac rozwojowych związanych z eksploatacją złóż	19	
wartość firmy	20		
Nakłady na nieruchomości oraz prawa zaliczane do inwestycji	21		





Część II: Dział 1. Środki trwałe w budowie - nowo rozpoczęte w okresie sprawozdawczym		
Wyszczególnienie		Wypełnia leasingobiorca
		Wartość nowych środków trwałych przyjętych od początku roku do końca okresu sprawozdawczego do odpłatnego używania na mocy umowy o leasing (w tys. zł.)
0		1
finansowy	01	
w tym środki transportu (grupa 7)	02	
operacyjny	03	
w tym środki transportu (grupa 7)	04	


Wyszczególnienie		Wypełnia leasingodawca
		Wartość środków trwałych zakupionych od początku roku do końca okresu sprawozdawczego z przeznaczeniem do oddania w leasing (w tys. zł)
0		1
finansowy	01	
w tym środki transportu (grupa 7)	02	
operacyjny	03	
w tym środki transportu (grupa 7)	04	

Uwagi

PROKURENT

  
mgr inż. Artur Szymczyk

Prezes Zarządu

  
Stanisław Kalinowski



<p><b>LUBELSKIE PRZEDSIĘBIORSTWO ENERGETYKI Ciepłej Sp. z o.o.</b>  Nazwa i adres spółki  z siedzibą w Lublinie, 20-822 Lublin, ul. Puławska 28  REGON 430980913 • NIP 712-01-50-496  Kapitał zakładowy 102.225.000,00 PLN  Sąd Rejonowy - Sąd Gospodarczy w Lublinie  XI Wydział Gospodarczy Krajowego Rejestru Sądowego  Rejestr Przedsiębiorców Nr KRS 0000050205  (2)</p>	<p>Numer Statystyczny REGON</p> <p><b>Regon: 430980913</b></p>
<p>Kwestionariusz sprawozdawczy K - 01  za okres od początku roku do końca I kwartału 2010 roku</p>	

Dane finansowe (w tys. zł)

UWAGI

Przychody ogółem	72 989,3	
w tym produkcja podstawowa	72 649,8	
Koszty uzyskania przychodów	64 523,4	
w tym produkcja podstawowa	64 391,9	
Zysk brutto	8 465,9	
Strata brutto		
Odpisy obowiązkowe	1 608,5	
Zysk netto	6 857,4	
Strata netto		
Zapasy ogółem	1 676,4	
Należności i roszczenia	27 250,9	
w tym przeterminowane	1 621,0	
Środki pieniężne	4 186,6	
Inne aktywa krótkookresowe		
Kredyty i pożyczki	3 949,9	
w tym przeterminowane		
Zobowiązania	26 044,3	
w tym przeterminowane		
w tym wobec budżetu państwa	3 231,1	
w tym wobec budżetu gminy		
Amortyzacja (wypełnić kwartalnie)	3 709,4	
Wynagrodzenia brutto	4 985,2	
Narzuty na wynagrodzenia	1 709,3	
Dane uzupełniające		UWAGI
Zatrudnienie na ostatni dzień miesiąca (liczba osób)	430	
w tym pracowników bezpośrednio produkcyjnych	253	
w tym na stanowiskach nierobotniczych	167	
Przeciętne wynagrodzenie (bez wypłat z zysku) za okres sprawozdawczy (zł)	3 854,62	

Urszula Szewczyk

741-00-72 w.411  
telefon

*Urszula Szewczyk*  
*Urszula Szewczyk*

Prezes Zarządu

*Stanisław Kalinowski*  
Stanisław Kalinowski



-430880880-  
TOWARZYSTWO BUDOWNICTWA  
SPOŁECZNEGO  
"NOWY DOM" Sp. z o.o.  
20-612 Lublin, ul. Głęboka 14  
tel. (081) 534-53-40  
NIP 712-23-14-074

URZĄD MIASTA LUBLIN  
Wydział Gospodarowania Mieniem

Dnia 2010 -05- 2 6

W P R Y N Ę Ł O

L. dzi. 5169 . Zał. ....

Urząd Miasta Lublin  
Wydział Gospodarowania Mieniem

ul. Wieniawska 14  
20-950 Lublin

*Przebieg  
A. C. 05.2010  
27.05.2010  
P. M. M. M. M.  
27.05.2010*

Odp. na pismo znak: GM.OR.0057-14/10 Data: 21.05.2010 r. Nasz znak: F-3112-4/10 Data: 26.05.2010 r.

Towarzystwo Budownictwa Społecznego „NOWY DOM” Sp. z o.o. w Lublinie w załączeniu przesyła sprawozdanie F-01/I-01 o przychodach, kosztach i wyniku finansowym oraz o nakładach na środki trwałe za I kwartał 2009 i 2010 r.

PREZES TOWARZYSTWA

*[Signature]*  
mgr inż Jerzy Deska



-430880880-  
**TOWARZYSTWO BUDOWNICTWA  
 SPOŁECZNEGO**  
 Numer identyfikacyjny REGON Sp. z o.o.  
 20-612 Lublin, ul. Głęboka 11  
 tel. (081) 534-53-40  
 NIP 712-23-14-074

Sprawozdanie o przychodach,  
 kosztach i wyniku finansowym  
 oraz działalności inwestycyjnej  
 za okres od początku roku do końca  
 I kwartału 2009

Urząd Statystyczny  
 w Lublinie  
 Przeliczać/wysłać w terminie do 20 dnia po kwartale, do  
 dnia 5 lutego za rok

- 1 Symbol rodzaju podstawowej działalności wg PKD
- 2 Jednostki, których rolę obrotową nie pokrywa się z rolą kalendarzowym sporządzają sprawozdanie za rok kalendarzowy. Proszę podawać dane według stanu na koniec każdego kwartału w ramach roku kalendarzowego.
- 3 Podmioty posiadające oddziały poza terytorium Rzeczypospolitej Polskiej przeliczają sprawozdanie łącznie z danymi z tych oddziałów (zakładów)
- 4 Jednostki zawierające działalność składają sprawozdanie z danymi na dzień zakończenia działalności.

**Część I. PRZYCHODY, KOSZTY I WYNIK FINANSOWY (w tys. zł)**

**Dział 1. Rachunek zysków i strat**

Wyszczególnienie		Kwota w tys. zł
0		1
<b>A. Przychody netto ze sprzedaży i zrównane z nimi (w. 02+04+05+06)</b>		
Przychody netto ze sprzedaży produktów	02	963
w tym sprzedaż na eksport	03	963
Zmiana stanu produktów (zwiększenie - wartość dodatnia, zmniejszenie - wartość ujemna) (+ lub -)	04	
Koszty wytworzenia produktów na własne potrzeby	05	
Przychody netto ze sprzedaży towarów i materiałów	06	
w tym sprzedaż na eksport	07	
<b>B. Koszty działalności operacyjnej (w. 09+10+12+14+16+18+20+22)</b>		
amortyzacja	09	538
zużycie materiałów i energii	10	91
w tym energii	11	119
usługi obce	12	59
w tym zakupione w celu odsprzedaży (podwykonawstwo)	13	
podatki i opłaty	14	47
w tym podatek akcyzowy	15	
wynagrodzenia	16	
w tym ze stosunku pracy	17	188
ubezpieczenia społeczne i inne świadczenia	18	159
w tym składki z tytułu ubezpieczeń społecznych	19	26
pozostałe korzyści rodzajowe	20	26
w tym podróże służbowe	21	8
wartość sprzedanych towarów i materiałów	22	4
<b>C1. Zysk ze sprzedaży (w. 01-08) &gt; 0</b>		
425		
<b>C2. Strata ze sprzedaży (01 - 08) &lt; 0</b>		
0		
<b>D. Pozostałe przychody operacyjne (w. 26 + 27 + 29)</b>		
4		
z tego		
zysk ze zbycia niefinansowych aktywów trwałych	26	
dotacje	27	
w tym dotacje do wyrobów i usług	28	
inne przychody operacyjne	29	4
<b>E. Pozostałe koszty operacyjne (w. 31+32+33)</b>		
0		
Strata ze zbycia niefinansowych aktywów trwałych	31	
Aktualizacja wartości aktywów niefinansowych	32	
Inne koszty operacyjne	33	
<b>F1. Zysk na działalności operacyjnej (w. 01-08+25-30) &gt; 0</b>		
429		
<b>F2. Strata na działalności operacyjnej (w. 01-08+25-30) &lt; 0</b>		
0		
<b>G. Przychody finansowe (w. 37+38+39+40+41)</b>		
24		
z tego		
dywidendy udziały w zysku	37	
odsetki	38	24
zysk ze zbycia inwestycji	39	
aktualizacja wartości inwestycji	40	
inne	41	

Wyszczególnienie		Kwota w tys. zł
0		1
<b>II. Koszty finansowe (w. 43+44+45+46)</b>		
		42
z tego	odsetki	43
	strata ze zbycia inwestycji	44
	aktualizacja wartości inwestycji	45
	inne	46
<b>I1. Zysk na działalności gospodarczej (w. 01-08+25-30+36-42) &gt; 0</b>		47
<b>I2. Strata na działalności gospodarczej (w. 01-08+25-30+36-42) &lt; 0</b>		48
<b>J1. Zyski nadzwyczajne</b>		49
<b>J2. Straty nadzwyczajne</b>		50
<b>K1. Zysk brutto (w. 01-08+25-30+36-42+49-50) &gt; 0</b>		51
<b>K2. Strata brutto (w. 01-08+25-30+36-42+49-50) &lt; 0</b>		52
<b>L. Podatek dochodowy</b>		53
z tego	część bieżąca	54
	część odroczone	55
<b>M. Pozostałe obowiązkowe zmniejszenie zysku (zwiększenie straty)</b>		56
<b>N1. Zysk netto (w. 01-08+25-30+36-42+49-50-53-56) &gt; 0</b>		57
<b>N2. Strata netto (w. 01-08+25-30+36-42+49-50-53-56) &lt; 0</b>		58

Dane uzupełniające (w tys. zł.)

Wyszczególnienie		Kwota w tys. zł
0		1
Przychody ze sprzedaży traktowane jako eksport, opodatkowane stawką VAT 0%		59
Przychody ze sprzedaży opodatkowane stawką VAT 22%		60
Przychody ze sprzedaży opodatkowane stawką VAT 7%		61
Przychody ze sprzedaży opodatkowane innymi stawkami, w tym sprzedaż w kraju ze stawką VAT 0%		62
Przychody ze sprzedaży zwolnione od podatku VAT		63
Wartość zakupów z importu ogółem (zgodnie z dokumentami SA11)		64
w tym	import surowców, materiałów i półfabrykatów na cele produkcyjne	65
	import towarów przeznaczonych do dalszej odsprzedaży	66
Z wiersza 08 dz. 1 przypadku na składki z tytułu ubezpieczeń najniższych i osobowych		67
Przebiegłe zatrudnienie w osobach		68
Liczba pracujących w osobach		69

Wiersze 59-67 w kwotach narastających (od stycznia do końca okresu sprawozdawczego).  
 Wiersze 59-63 dotyczą sprzedaży wykazanej w wierszach 02, 06, 25.

Zapasy ogółem		01			(w. 02+04+09+17)	01	01.624
w tym	materialy	02			Rezerwy na zobowiązania	02	
	półprodukty i produkty w toku	03			w tym z tytułu odroczonego podatku dochodowego	03	
	produkty gotowe	04			Zobowiązania długoterminowe (w. 05+06)	04	48.249
	towary	05			wobec jednostek powiązanych	05	
Należności krótkoterminowe (w. 07+09)		06	112	134	wobec pozostałych jednostek	06	48.249
w tym	należności od jednostek powiązanych	07			w tym z tytułu kredytów i pożyczek	07	38.847
	w tym z tytułu dostaw i usług (bez względu na okres wymagalności zapłaty)	08			w tym z tytułu emisji dłużnych papierów wartościowych	08	
	należności od pozostałych jednostek	09	112	134	Zobowiązania krótkoterminowe (w. 10+12)	09	235
	w tym z tytułu dostaw i usług (bez względu na okres wymagalności zapłaty)	10	101	125	wobec jednostek powiązanych	10	
	z tytułu pożyczek, emisji, cel, ubezpieczeń i innych świadczeń	11	11	9	w tym z tytułu dostaw i usług (bez względu na okres wymagalności zapłaty)	11	
Inwestycje krótkoterminowe		12	6.791	6.792	wobec pozostałych jednostek	12	235
w tym	krótkoterminowe aktywa finansowe	13	6.791	6.792	kredyty i pożyczki	13	
	w jednostkach powiązanych	14			z tytułu emisji dłużnych papierów wartościowych	14	
	w pozostałych jednostkach	15			w tym z tytułu dostaw i usług (bez względu na okres wymagalności zapłaty)	15	203
	środki pieniężne i inne aktywa pieniężne	16	6.791	6.792	z tytułu podatków, cel, ubezpieczeń i innych świadczeń	16	32
Krótkoterminowe rezerwy		17	58	62	Rozliczenia międzyosobowe	17	3.166
Aktywa obrotowe (w. 01+05+12+17)		18	6.961	6.988			
Aktywa trwałe		19	45.723	45.632			

Dział 4. Podatek od towarów i usług (VAT) oraz podatek akcyzowy (w tys. zł.)

Wyszczególnienie		Kwota (od 01.01.2002 do końca okresu sprawozdawczego)		Wyszczególnienie		Kwota (od 01.01.2002 do końca okresu sprawozdawczego)	
0		1		0		1	
Podatek VAT należny ogółem	01		32	Podatek akcyzowy ogółem	05		
Podatek VAT należny do odliczenia	02		4	w tym od wyrobów krajowych producentów	06		
Kwota podatku VAT podlegającego wpłacie do budżetu	03		28	w tym od towarów wprowadzanych z zagranicy	07		
Kwota podatku VAT do zwrotu	04						

Część II. NAKŁADY NA ŚRODKI TRWAŁE

Dział 1. Nakłady na budowę, ulepszenie i zakup środków trwałych oraz nabycie wartości niematerialnych i prawnych (w tys. zł.)

Wyszczególnienie		Nakłady (od stycznia do końca okresu sprawozdawczego) na		
0		równe obiekty majątkowe (budowa, zakup) oraz ulepszenia istniejących		zakup używanych środków trwałych
0		ogółem	w tym z importu	1
Ogółem nakłady (w. 01+04+07+08+09+11+12)		01	14	2
Nakłady na środki trwałe	grupy (grupa 0)	02		X
	w tym prawo użytkowania wieczystego	03	10	X
	budynki i lokale oraz obiekty inżynierii lądowej i wodnej (grupy 1-2)	04		X
	w tym spółdzielcze własnościowe prawo do lokalu mieszkalnego oraz użytkowego	05		X
	melioracje szczegółowe (rodzaj 226)	06		X
	maszyny i urządzenia techniczne (grupy 3-6)	07		
	środki transportu (grupa 7)	08		
	pozostałe środki trwałe (grupy 8 i 9)	09	4	
	w tym narzędzia, przyrządy, ruchomości i wyposażenia (grupa 8)	10	4	
	Korzyści obsługi zobowiązań zaciągniętych w celu sfinansowania zakupu, budowy lub ulepszenia środka trwałego oraz związane z nimi różnice kursowe w okresie sprawozdawczym	11		
Pozostałe nakłady związane z budową środka trwałego, które po jej zakończeniu nie będą stanowiły środka trwałego	12			
Z wartości ogółem przypada na roboty budowlano-montażowe	13			
Wartości niematerialne i prawne	14			
Nieruchomości oraz prawa zaliczane do inwestycji	15			

Dział 2. Środki trwałe w budowie - nowo rozpoczęte w okresie sprawozdawczym

Liczba nowo rozpoczętych		Wartość kosztorysowa nowo rozpoczętych (w tys. zł.)	
ogółem	w tym polegających na ulepszeniu	ogółem	w tym polegających na ulepszeniu
1	2	3	4
1		9.240	

a) Przez ulepszenie należy rozumieć przebudowę, rozbudowę, rekonstrukcję lub modernizację środka trwałego.  
b) Łącznie z wydatkami na środki trwałe wyprodukowane poza granicami kraju, a zakupionymi w kraju od dealera lub pośrednika

GŁÓWNY KSIĘGOWY

(imię, nazwisko i telefon osoby kierującej sprawami finansowymi)

Lublin 26.05.2010

(miejscowość, data)

PREZES TOWARZYSTWA

(pieczęć imprezowa i podpis osoby kierującej sprawami finansowymi)



-430880880-  
TOWARZYSTWO BUDOWNICTWA  
SPOŁECZNEGO

Numer identyfikacyjny Działalności z o.o.  
20-612 Lublin, ul. Głęboka 11  
tel. (081) 534-53-40  
NIP 712-23-14-074

K - 01/1-01

Sprawozdanie o przychodach,  
kosztach i wyniku finansowym  
oraz działalności inwestycyjnej  
za okres od początku roku do końca  
..... kwartału 2010

Urząd Skarbowy

w. Substancja.....

Przełożyć/wysłać w terminie do 20 dnia po kwartale, do  
dnia 5 lutego za rok

1. Symbol rodzaju podstawowej działalności wg PKD

2. Jednostki, których rolę obrotowy nie pokrywa się z rokiem kalendarzowym sporządzają sprawozdanie za rok kalendarzowy. Proszę podać dane według stanu na koniec każdego kwartału w ramach roku kalendarzowego.

3. Podmioty posiadające oddziały (zakłady) poza terytorium Rzeczypospolitej Polskiej przeliczają sprawozdanie łącznie z danymi z tych oddziałów (zakładów)

4. Jednostki zawierające działalność składają sprawozdanie z danymi na dzień zakończenia działalności.

Część I. PRZYCHODY, KOSZTY I WYNIK FINANSOWY (w tys. zł)

Dział I. Rachunek zysków i strat

Wyszczególnienie		Kwota w tys. zł
0		
A.	Przychody netto ze sprzedaży i zrównane z nimi (w. 02+04+05+06)	1021
	Przychody netto ze sprzedaży produktów	1021
	w tym sprzedaż na eksport	
	Zmiana stanu produktów (zwiększenie - wartość dodatnia, zmniejszenie - wartość ujemna) (+ lub -)	
	Koszty wytworzenia produktów na własne potrzeby	
	Przychody netto ze sprzedaży towarów i materiałów	
	w tym sprzedaż na eksport	
B.	Koszty działalności operacyjnej (w. 09+10+12+14+16+18+20+22)	541
	amortyzacja	95
	zużycie materiałów i energii	115
	w tym energii	38
	usługi obce	81
	w tym zakupione w celu odsprzedaży (podwykonawstwo)	
	podatki i opłaty	49
	w tym podatek akcyzowy	
	wynagrodzenia	165
	w tym ze stosunku pracy	138
	ubezpieczenia społeczne i inne świadczenia	27
	w tym składki z tytułu ubezpieczeń społecznych	26
	pozostałe koszty rodzajowe	9
	w tym podróże służbowe	5
	wartość sprzedanych towarów i materiałów	
C.	Zysk ze sprzedaży (w. 01-08) > 0	480
C.	Stratę ze sprzedaży (01 - 08) < 0	
D.	Pozostałe przychody operacyjne (w. 26 + 27 + 29)	5
	zysk ze zbycia niefinansowych aktywów trwałych	
	dotacje	
	w tym dotacje do wyrobów i usług	
	inne przychody operacyjne	5
E.	Pozostałe koszty operacyjne (w. 31+32+33)	3
	strata ze zbycia niefinansowych aktywów trwałych	
	aktualizacja wartości aktywów niefinansowych	
	inne koszty operacyjne	3
F.	Zysk na działalności operacyjnej (w. 01-08+25-30) > 0	482
F.	Stratę na działalności operacyjnej (w. 01-08+25-30) < 0	
G.	Przychody finansowe (w. 37+38+39+40+41)	58
	dywidendy i udziały w zysku	
	odsetki	58
	zysk ze zbycia inwestycji	
	aktualizacja wartości inwestycji	
	inne	

Wyszczególnienie		Kwota w tys. zł
0		
II.	Koszty finansowe (w. 42+44+45+46)	350
	odsetki	350
	strata ze zbycia inwestycji	
	aktualizacja wartości inwestycji	
	inne	
I.	Zysk na działalności gospodarczej (w. 01-08+25-30+36-42) > 0	190
I.	Stratę na działalności gospodarczej (w. 01-08+25-30+36-42) < 0	
J.	Zyski nadzwyczajne	
J.	Straty nadzwyczajne	
K.	Zysk brutto (w. 01-08+25-30+36-42+49-50) > 0	190
K.	Stratę brutto (w. 01-08+25-30+36-42+49-50) < 0	
L.	Podatek dochodowy	17
	część bieżąca	17
	część odroczone	
M.	Pozostałe obowiązkowe zmniejszenie zysku (zwiększenie straty)	
N.	Zysk netto (w. 01-08+25-30+36-42+49-50-53-56) > 0	173
N.	Stratę netto (w. 01-08+25-30+36-42+49-50-53-56) < 0	

Dane uzupełniające (w tys. zł)

Wyszczególnienie		Kwota w tys. zł
0		
	Przychody ze sprzedaży traktowane jako eksport, opodatkowane stawką VAT 0%	
	Przychody ze sprzedaży opodatkowane stawką VAT 22%	147
	Przychody ze sprzedaży opodatkowane stawką VAT 7%	7
	Przychody ze sprzedaży opodatkowane innymi stawkami, w tym sprzedaż w kraju ze stawką VAT 0%	
	Przychody ze sprzedaży zwolnione od podatku VAT	867
	Wartość zakupów z importu ogółem (zgodna z deklaracjami SA I)	
	w tym import surowców, materiałów i półfabrykatów na cele produkcyjne	
	import towarów przeznaczonych do dalszej odsprzedaży	
	Zwierzają 08 dz. I przypada na składki z tytułu ubezpieczeń majątkowych i osobowych	3
	Przeciętne zatrudnienie w osobach	7
	Liczba pracujących w osobach	7

Wiersze 59-61 w kwotach narastających (od stycznia do końca okresu sprawozdawczego)  
Wiersze 59-63 dotyczą sprzedaży wykazanej w wierszach 02, 06, 25.

Zapasy ogółem		01		ZOBOWIĄZANIA I REZERWY NA ZOBOWIĄZANIA (w. 02+04+09+17)	01	53 038	
w tym	materialy	02		Rezerwy na zobowiązania	02		
	półprodukty i produkty w toku	03		w tym z tytułu odroczonego podatku dochodowego	03		
	produkty gotowe	04		Zobowiązania długoterminowe (w. 05+06)	01	49,024	
	lożyny*	05		wobec jednostek powiązanych	05		
		06	143	170	wobec pozostałych jednostek	06	49,024
Należności krótkoterminowe (w. 07+09)				z tego			
w tym	należności od jednostek powiązanych	07		w tym			
	w tym z tytułu dostaw i usług (bez względu na okres wymagalności zapłaty)	08		z tytułu kredytów i pożyczek	07	38,263	
	należności od pozostałych jednostek	09	143	170	z tytułu emisji dłużnych papierów wartościowych	08	
	w tym z tytułu dostaw i usług (bez względu na okres wymagalności zapłaty)	10	143	170	Zobowiązania krótkoterminowe (w. 10+12)	09	862
	z tytułu podatków, dotacji, cel, ubezpieczeń społecznych i innych świadczeń	11			wobec jednostek powiązanych	10	
Inwestycje krótkoterminowe		12	8011	9,917	w tym z tytułu dostaw i usług (bez względu na okres wymagalności zapłaty)	11	
w tym	krótkoterminowe aktywa finansowe	13	8011	9,917	wobec pozostałych jednostek	12	862
	w jednostkach powiązanych	14			z tego		
	w pozostałych jednostkach	15			kredyty i pożyczki	13	
	środki pieniężne i inne aktywa płynące	16	8011	9,917	z tytułu emisji dłużnych papierów wartościowych	14	
	Krótkoterminowe rozliczenia międzyokresowe	17	182	140	z tytułu dostaw i usług (bez względu na okres wymagalności zapłaty)	15	359
Aktywa obrotowe (w. 01+06+12+17)		18	8336	10,277	z tytułu podatków, cel, ubezpieczeń i innych świadczeń	16	43
Aktywa trwałe		19	47,055	47,892	Rozliczenia międzyokresowe	17	3,152

Dział 4. Podatek od towarów i usług (VAT) oraz podatek akcyzowy (w tys. zł)

Wyszczególnienie		Kwota (od 01.01.2002 do końca okresu sprawozdawczego)		Wyszczególnienie		Kwota (od 01.01.2002 do końca okresu sprawozdawczego)	
0		1		0		1	
Podatek VAT należny ogółem	01		52	Podatek akcyzowy ogółem	05		
Podatek VAT należny do odliczenia	02		4	w tym od wyrobów krajowych produkcji	06		
Kwota podatku VAT podlegającego wpłaceniu do budżetu	03		28	od towarów wprowadzanych z zagranicy	07		
Kwota podatku VAT do zwrotu	04						

Część II. NAKŁADY NA ŚRODKI TRWAŁE

Dział 1. Nakłady na budowę, ulepszenie i zakup środków trwałych oraz nabycie wartości niematerialnych i prawnych (w tys. zł)

Wyszczególnienie		Nakłady (od stycznia do końca okresu sprawozdawczego) na		
		nówce obiekty majątkowe (budowę, zakup) oraz ulepszenia i modernizacje istniejących	zakup używanych środków trwałych	
0		1	2	3
Ogółem nakłady (w. 01+04+07+08+09+11+12)		01	999	
Nakłady na środki trwałe	grupy (grupa 0)	02		X
	w tym prawa użytkowania wieczystego	03		X
	budynki i lokale oraz obiekty inżynierii lądowej i wodnej (grupy 1-2)	04	999	X
	w tym spółdzielcze własnościowe prawo do lokalu mieszkalnego oraz użytkowe	05		X
	w tym mofonacje szczegółowe (rodzaj 226)	06		X
	maszyny i urządzenia techniczne (grupy 3-6)	07		
	środki transportu (grupa 7)	08		
	pozostałe środki trwałe (grupy 8 i 9)	09		
	w tym narzędzia, przyrządy, ruchomości i wyposażenia (grupa 8)	10		
	Koszty obsługi zobowiązań zaciągniętych w celu sfinansowania zakupu, budowy lub ulepszenia środka trwałego oraz związane z nimi różnice kursowe w okresie sprawozdawczym	11		
Pozostałe nakłady związane z budową środka trwałego, które po jej zakończeniu nie będą stanowiły środka trwałego	12			
Z wartości ogółem przypada na roboty budowlano-montażowe	13	898		
Wartości niematerialne i prawne	14			
Należności i prawa zaliczane do inwestycji	15			

Dział 2. Środki trwałe w budowie - nowo rozpoczęte w okresie sprawozdawczym

Liczba nowo rozpoczętych		Wartość kosztorysowa nowo rozpoczętych (w tys. zł)	
ogółem	w tym polegających na ulepszeniu	ogółem	w tym polegających na ulepszeniu
1	2	3	4
		24,935	

<sup>1)</sup> Przez ulepszenie należy rozumieć przebudowę, rozbudowę, rekonstrukcję lub modernizację środka trwałego.  
<sup>2)</sup> Łącznie z wydatkami na środki trwałe wyprodukowane poza granicami kraju, a zakupione w kraju od dealera lub pośrednika

GŁÓWNY KSIĘGOWY

Imię, nazwisko i adres osoby  
kierującej sprawami

Lublin 26.05.2010

(miejscowość, data)

PREZES TOWARZYSTWA

(pieczęć i inicjały i podpis osoby  
działającej w imieniu zarządcy)  
mgr inż Jerzy Deska

**PORT LOTNICZY LUBLIN S.A.**

Lublin, 28 maja 2010 rok

L.dz.75/V/PLL-PF/2010

*Pan Krzysztof Żórawski*  
*Dyrektor Wydziału Gospodarowania Mieniem*  
*Urzędu Miejskiego w Lublinie*  
*ul. Wieniawska 14*  
*20-071 Lublin*

Szanowny Panie Dyrektorze,

Stosownie do pisma GM.OR.0057-14/10 doręzonego w dniu 27 maja 2010r., Zarząd Spółki w załączeniu przedkłada bilans spółki za I kwartał 2009r. i 2010r.

Ponadto informuję, iż Spółka nie ma obowiązku i nie sporządza kwartalnych sprawozdań F-01.

Z wyrazami szacunku,

PREZES ZARZĄDU  
PORT LOTNICZY LUBLIN S.A.  
Grzegorz Muszyński



PORT LOTNICZY LUBLIN S.A.  
UL. Hempla 6  
20-008 Lublin  
NIP 712-25-66-574

## Bilans

	Stan na:	
	III-2010	III-2009
<b>A. Aktywa trwałe</b>	<b>93 246 251,15</b>	<b>74 379 443,97</b>
<b>I. Wartości niematerialne i prawne</b>	<b>6 644,89</b>	<b>-1 390,00</b>
1. Koszty zakończonych prac rozwojowych	0,00	0,00
2. Wartość firmy		
3. Inne wartości niematerialne i prawne	6 644,89	-1 390,00
4. Zaliczki na wartości niematerialne i prawne		
<b>II. Rzeczowy aktywa trwałe</b>	<b>93 231 363,26</b>	<b>74 367 535,97</b>
1. Środki trwałe	80 280 999,96	69 174 361,13
a) Grunty własne	80 092 783,92	69 086 323,92
b) Budynek, lokale i obiektki inżynierii lądowej i wodnej	56 345,05	79 000,00
c) Urządzenia techniczne i maszyny	126 838,54	5 875,18
d) Środki transportu	0,00	0,00
e) Inne środki trwałe	5 032,45	3 162,03
2. Środki trwałe w budowie	12 950 363,30	5 193 174,84
<b>III. Należności długoterminowe</b>	<b>0,00</b>	<b>0,00</b>
1. Od jednostek powiązanych		
2. Od pozostałych jednostek		
<b>IV. Inwestycje długoterminowe</b>	<b>1,00</b>	<b>1,00</b>
1. Nieruchomości		
2. Wartości niematerialne i prawne	0,00	0,00
3. Długoterminowe aktywa finansowe	1,00	1,00
a) w jednostkach powiązanych	0,00	0,00
b) w pozostałych jednostkach	1,00	1,00
- udziały lub akcje	1,00	1,00
4. Inne inwestycje długoterminowe	0,00	0,00
<b>V. Długoterminowe rozliczenia międzyokresowe</b>	<b>8 242,00</b>	<b>13 297,00</b>
1. Aktywa z tytułu odroczonego podatku dochodowego	8 242,00	13 297,00
2. Inne rozliczenia międzyokresowe		
<b>B. Aktywa obrotowe</b>	<b>21 436 282,71</b>	<b>14 912 590,98</b>
<b>I. Zapasy</b>	<b>0,00</b>	<b>0,00</b>
1. Materiały	0,00	0,00
2. Półprodukty i produkty w toku	0,00	0,00
3. Produkty gotowe	0,00	0,00
4. Towary	0,00	0,00
5. Zaliczki na poczet dostaw	0,00	0,00
<b>II. Należności krótkoterminowe</b>	<b>424 025,77</b>	<b>687 002,04</b>
1. Należności od jednostek powiązanych	0,00	0,00
a) Z tytułu dostaw i usług o okresie spłaty:		
b) inne		
2. Należności od pozostałych jednostek	424 025,77	687 002,04
a) Z tytułu dostaw i usług o okresie spłaty:	1 507,00	242 514,02
- do 12 miesięcy	1 507,00	242 514,02
b) Z tytułu podatków, ceł, ubezpieczeń społecznych i zdrowotnych oraz innych świadczeń	315 342,93	435 587,00
c) Inne	107 175,84	8 901,02
d) Dochodzone na drodze sądowej		0,00
<b>III. Inwestycje krótkoterminowe</b>	<b>21 005 767,11</b>	<b>14 193 045,84</b>
1. Krótkoterminowe aktywa finansowe	21 005 767,11	14 193 045,84
a) w jednostkach powiązanych	0,00	0,00
b) w pozostałych jednostkach	0,00	0,00
c) środki pieniężne i inne aktywa pieniężne	21 005 767,11	14 193 045,84
2. Inne inwestycje krótkoterminowe		
<b>IV. Krótkoterminowe rozliczenia międzyokresowe</b>	<b>6 489,83</b>	<b>32 543,10</b>
<b>SUMA AKTYWÓW</b>	<b>114 682 533,86</b>	<b>89 292 034,95</b>

GŁÓWNY KSIĘGOWY  
PORT LOTNICZY LUBLIN S.A.

*Marta Kicińska*  
Marta Kicińska  
Lublin dn 27.05.2010 rok

PREZES ZARZĄDU  
PORT LOTNICZY LUBLIN S.A.

*Grzegorz Myszynski*  
Grzegorz Myszynski



PORT LOTNICZY LUBLIN SA  
UL. Hempla 6  
20-008 Lublin  
NIP 712-25-66-574

## Bilans

### PASYWA

	Stan na:	
	III-2010	III-2009
<b>A. Kapitał (fundusz) własny</b>	<b>97 445 369,36</b>	<b>38 179 670,42</b>
I. Kapitały (fundusz) podstawowy	100 538 500,00	38 986 500,00
II. Należne, lecz nie wniesione wkłady na poczet kapitału podstawowego (wielkość ujemna)		0,00
III. Udziały (akcje) własne (wielkość ujemna)		
IV. Kapitał (fundusz) zapasowy	1 020 662,90	1 020 662,90
V. Kapitał (fundusz) rezerwowy z aktualizacji wyceny		
VI. Pozostałe kapitały (fundusze) rezerwowe	0,00	0,00
VII. Zysk (strata) z lat ubiegłych	-3 523 549,45	-1 681 670,15
VIII. Zysk (strata) netto	-590 244,09	-145 822,33
IX. Odpisy z zysku netto w ciągu roku obrotowego (wielkość ujemna)		
<b>B. Zobowiązania i rezerwy na zobowiązania</b>	<b>17 237 164,50</b>	<b>51 112 364,53</b>
I. Rezerwy na zobowiązania	43 348,03	72 524,74
1. Rezerwa z tytułu odroczonego podatku dochodowego	7,00	5 957,00
2. Rezerwy na świadczenia emerytalne i podobne	35 341,83	41 567,74
- długoterminowe		
- krótkoterminowe	35 341,83	41 567,74
3. Pozostałe rezerwy	8 000,00	25 000,00
- długoterminowe		
- krótkoterminowe	8 000,00	25 000,00
II. Zobowiązania długoterminowe	0,00	0,00
1. Wobec jednostek powiązanych		
2. Wobec pozostałych jednostek	0,00	0,00
a) kredyty i pożyczki		
b) z tytułu emisji dłużnych papierów wartościowych		
c) inne zobowiązania finansowe		
d) inne	0,00	0,00
III. Zobowiązania krótkoterminowe	189 815,67	34 035 839,79
1. Wobec jednostek powiązanych	0,00	0,00
a) Z tytułu dostaw i usług o okresie wymagalności:	0,00	0,00
- do 12 miesięcy		
- powyżej 12 miesięcy		
b) inne		
2. Wobec pozostałych jednostek	189 815,67	34 035 839,79
a) kredyty i pożyczki	0,00	0,00
b) z tytułu emisji dłużnych papierów wartościowych		
c) inne zobowiązania finansowe	0,00	0,00
d) z tytułu dostaw i usług, o okresie wymagalności:	137 058,48	901 604,02
- do 12 miesięcy	137 058,48	901 604,02
- powyżej 12 miesięcy		
e) zaliczki otrzymane na dostawy	0,00	0,00
f) zobowiązania wekslowe	0,00	0,00
g) z tytułu podatków, cel, ubezpieczeń i innych świadczeń	52 372,19	63 765,16
h) z tytułu wynagrodzeń		
i) inne	385,00	33 070 470,61
3. Fundusze specjalne	0,00	0,00
IV. Rozliczenia międzyokresowe	17 004 000,00	17 004 000,00
1. Ujemna wartość firmy		0,00
2. Inne rozliczenia międzyokresowe	17 004 000,00	17 004 000,00
- długoterminowe	17 004 000,00	17 004 000,00
- krótkoterminowe	0,00	0,00
<b>SUMA PASYWÓW</b>	<b>114 682 533,86</b>	<b>89 292 034,95</b>

GŁÓWNY KSIĘGOWY  
PORT LOTNICZY LUBLIN S.A.

mgr Joanna Kiczyńska  
Sporządził

Lublin 27.05.2010 rok

PREZES ZARZĄDU  
PORT LOTNICZY LUBLIN S.A.  
Grzegorz Muszyński





PORT LOTNICZY LUBLIN SA  
 UL. Hempla 6  
 20-008 Lublin  
 NIP:712-25-66-574

## RACHUNEK ZYSKÓW I STRAT

WARIANT PORÓWNAWCZY

TREŚĆ	Przychody i koszty za rok	
	III-2010	III - 2009
<b>A. Przychody ze sprzedaży i zrównane z nimi, w tym:</b>	<b>-2 965,57</b>	<b>30 669,54</b>
- od jednostek powiązanych		
I. Przychody netto ze sprzedaży produktów		
II. Zmiana stanu produktów (zwiększenie - wartość dodatnia, zmniejszenie - wartość ujemna)	-2 965,57	30 669,54
III. Koszt wytworzenia świadczeń na własne potrzeby jednostki		
IV. Przychody netto ze sprzedaży towarów i materiałów		
<b>B. Koszty działalności operacyjnej</b>	<b>738 646,73</b>	<b>397 641,53</b>
I. Amortyzacja	12 816,75	7 061,75
II. Zużycie materiałów i energii	8 733,75	7 093,03
III. Usługi obce	181 485,04	77 289,00
IV. Podatki i opłaty, w tym: - podatek akcyzowy	204 279,46	14 016,77
V. Wynagrodzenia	271 948,54	211 865,69
VI. Ubezpieczenia społeczne i inne świadczenia	36 974,51	24 498,04
VII. Pozostałe koszty rodzajowe	22 408,68	55 817,25
VIII. Wartość sprzedanych towarów i materiałów		
<b>C. Zysk (strata) ze sprzedaży (A-B)</b>	<b>-741 612,30</b>	<b>-366 971,99</b>
<b>D. Pozostałe przychody operacyjne</b>	<b>150,76</b>	<b>0,76</b>
I. Zysk ze zbycia niefinansowych aktywów trwałych		
II. Dotacje	0,00	
III. Inne przychody operacyjne	150,76	0,76
<b>E. Pozostałe koszty operacyjne</b>	<b>0,00</b>	<b>0,00</b>
I. Strata ze zbycia niefinansowych aktywów trwałych		
II. Aktualizacja wartości aktywów niefinansowych		
III. Inne koszty operacyjne	0,00	0,00
<b>F. Zysk (strata) z działalności operacyjnej (C+D-E)</b>	<b>-741 461,54</b>	<b>-366 971,23</b>
<b>G. Przychody finansowe</b>	<b>151 660,40</b>	<b>221 049,64</b>
I. Dywidendy i udziały w zyskach, w tym: - od jednostek powiązanych		
II. Odsetki, w tym: - od jednostek powiązanych	151 463,56	221 049,64
III. Zysk ze zbycia inwestycji		
IV. Aktualizacja wartości inwestycji		
V. Inne	196,84	0,00
<b>H. Koszty finansowe</b>	<b>442,95</b>	<b>-99,26</b>
I. Odsetki, w tym: - dla jednostek powiązanych	0,00	-99,26
II. Strata ze zbycia inwestycji		
III. Aktualizacja wartości inwestycji		
IV. Inne	442,95	
<b>I. Zysk (strata) z działalności gospodarczej (F+G-H)</b>	<b>-590 244,09</b>	<b>-145 822,33</b>
<b>J. Wynik zdarzeń nadzwyczajnych</b>	<b>0,00</b>	<b>0,00</b>
I. Zyski nadzwyczajne		
II. Straty nadzwyczajne		
<b>K. Zysk (strata) brutto (I+J)</b>	<b>-590 244,09</b>	<b>-145 822,33</b>
<b>L. Podatek dochodowy</b>	<b>0,00</b>	
<b>M. Pozostałe obowiązkowe zmniejszenia zysku (zwiększenia straty)</b>	<b>0,00</b>	<b>0,00</b>
<b>N. Zysk (strata) netto (K-L-M)</b>	<b>-590 244,09</b>	<b>-145 822,33</b>

GŁÓWNY KSIĘGOWY  
 PORT LOTNICZY LUBLIN S.A.

*M. Grzegorzewicz*  
 mgr Grzegorz Grzegorzewicz  
 Lublin 27.05.2010 rok

PREZES ZARZĄDU  
 PORT LOTNICZY LUBLIN S.A.

*M. Grzegorzewicz*  
 Grzegorz Grzegorzewicz



URZĄD MIEJSKI W LUBLINIE, pl. W. Łokietka 1	
432727727 Nazwa i adres jednostki komunalnej Kamienice Miasta Spółka z o.o. 20-612 Lublin, ul. Głęboka 8A tel./fax (081) 524 35 03	Numer statystyczny REGON 432727727
Kwestionariusz sprawozdawczy dla jednostek komunalnych K-01 za okres od początku roku do końca miesiąca TH roku 2009	

## Dane finansowe (tys. zł)

## UWAGI

Przychody ogółem	284	
w tym: -z produkcji podstawowej		
Koszty uzyskania przychodów	297	
w tym: -z produkcji podstawowej		
Zysk brutto		
Strata brutto	13	
Odpisy obowiązkowe		
Zysk netto		
Strata netto	13	
Zapasy ogółem		
Należności i roszczenia	419	
w tym: -przeterrninowane		
Środki pieniężne	1121	
Inne aktywa krótkookresowe		
Kredyty i pożyczki		
w tym: -przeterrninowane		
Zobowiązania ogółem	395	
w tym: -przeterrninowane		
w tym: -wobec budżetu państwa		
w tym: -wobec budżetu gminy		
Amortyzacja (wypełniać kwartalnie)	49	
Wynagrodzenia brutto (osobowe)	35	
Narzut na wynagrodzenia	4	

## Dane uzupełniające

## UWAGI

Zatrudnienie na koniec miesiąca (osób)	2	
w tym: -pracowników bezpośr. produkcyjnych		
w tym: -na stanowiskach nierobotniczych	2	
Przeciętne miesięczne wynagrodzenie (bez wypłat z zysku)	6	

(081) 524 35 03  
telefon:

Prezes Spółki  
Krzysztof Krzyżanowski  
data i podpis osób działających  
w imieniu sprawozdawcy





ZARZĄD TRANSPORTU  
MIEJSKIEGO W LUBLINIE

Al. Kraśnicka 25, 20-718 Lublin  
tel.: 81 466 29 00, fax: 81 466 28 01  
e-mail: ztm@ztm.lublin.eu

*Pow. utw.  
A. Czapka  
27.05.10  
P. Mojełowska  
28.05.10*

Lublin, 26 maja 2010 r.

F. 073/6/10

URZĄD MIASTA LUBLIN  
Wydział Gospodarowania Mieniem

dnia 2010 -05- 27

WPEŁYNIŁO

L.dz. 519 Za [signature]

Wydziału Gospodarowania Mieniem

Urzędu Miasta Lublin

ul. Wieniawska 14

20-071 Lublin

*Dotyczy: sprzedaży biletów za I kwartał 2009 r. i I kwartał 2010 r.*

W odpowiedzi na pismo GM.OR.0057-14/10 z dnia 21 maja 2010 roku Zarząd Transportu Miejskiego przesyła w załączeniu zestawienie ze sprzedaży biletów komunikacji miejskiej w I kwartale 2009 r. i w I kwartale 2010 roku.

Z-ca Dyrektora  
ds. Eksploatacyjnych

*[Signature]*  
mgr inż. Anna Kamińska-Smarzewska



SPRZEDAŻ BILETÓW KOMUNIKACJI MIEJSKIEJ ZA I KWARTAŁ 2009 I I KWARTAŁ 2010

Rodzaj biletu	Ilość (szt)	Ilość (szt)	Ilość (szt)	Dynamika (%)	Wartość (zł)	Wartość (zł)	Dynamika (%)
	I kwartał 2009	I kwartał 2010	2010:2009 [3:2]	I kwartał 2009	I kwartał 2010	2010:2009 [6:5]	
1	2	3	4	5	6	7	
Jednorazowy	3 324 473	3 397 928	102,21%	6 648 946	6 906 904	103,88%	
Jednorazowy nocny - kierowcy	941	556	59,09%	3 764	2 224	59,09%	
24-godzinny	2 707	2 406	88,88%	27 070	24 720	91,32%	
Jednorazowy	4 440 033	4 781 176	107,68%	5 349 672	4 843 075	90,53%	
Jednorazowy nocny - kierowcy	9 610	11 537	120,05%	19 220	23 074	120,05%	
24-godzinny	5 629	4 131	73,39%	31 766	21 002	66,11%	
<b>Bilety jednorazowe ogółem:</b>	<b>7 783 393</b>	<b>8 197 734</b>	<b>105,32%</b>	<b>12 080 438</b>	<b>11 820 999</b>	<b>97,85%</b>	
Okresowe 150-dniowe	52	121	232,69%	11 024	25 652	232,69%	
Okresowe 90-dniowe	604	577	95,53%	84 560	80 780	95,53%	
Okresowe 30-dniowe	1 653	1 550	93,77%	102 466	96 100	93,77%	
Okresowe 10-dniowe	116	147	126,72%	2 784	3 528	126,72%	
Okresowe 150-dniowe	134	222	165,67%	17 262	23 532	136,16%	
Okresowe 90-dniowe	1 178	1 041	88,37%	105 630	72 870	68,99%	
Okresowe 30-dniowe	3 053	1 783	58,40%	124 894	55 273	44,26%	
Okresowe 10-dniowe	335	239	71,34%	5 010	2 868	57,25%	
Okresowe 150-dniowe	228	457	200,44%	77 520	155 380	200,44%	
Okresowe 90-dniowe	1 601	1 716	107,18%	345 816	370 656	107,18%	
Okresowe 30-dniowe	12 013	12 174	101,34%	1 009 092	1 022 616	101,34%	
Okresowe 10-dniowe	427	728	170,49%	14 945	25 480	170,49%	
Okresowe 150-dniowe	641	1 630	254,29%	120 930	277 100	229,14%	
Okresowe 90-dniowe	8 231	9 909	120,39%	1 027 758	1 070 172	104,13%	
Okresowe 30-dniowe	27 536	22 870	83,05%	1 427 760	960 540	67,28%	
Okresowe 10-dniowe	909	1 223	134,54%	18 975	21 403	112,79%	
Okresowe 150-dniowe	4	54	1350,00%	1 800	24 300	1350,00%	
Okresowe 90-dniowe	57	4	7,02%	17 100	1 200	7,02%	
Okresowe 30-dniowe	16	14	87,50%	2 080	1 820	87,50%	
<b>Bilety okresowe ogółem</b>	<b>58 788</b>	<b>56 459</b>	<b>96,04%</b>	<b>4 517 446</b>	<b>4 291 270</b>	<b>94,99%</b>	
<b>Bilety ogółem</b>	<b>7 842 181</b>	<b>8 254 193</b>	<b>105,25%</b>	<b>16 597 884</b>	<b>16 112 269</b>	<b>97,07%</b>	

Sporządził:

Robert Mędykowski

Z-ca Dyrektora  
ds. Ekonomicznych  
Główny Księgowy  
*[Podpis]*  
mgr Ryszard Witkowski

