



MOPR  
**MOPR**  
Lublin

# SPRAWOZDANIE

z działalności  
Miejskiego Ośrodka Pomocy Rodzinie  
w Lublinie w roku 2008  
oraz potrzeby  
wynikające z realizacji zadań

Lublin, marzec 2009

---

1. 2. 3. 4. 5. 6. 7. 8. 9. 10.

## **Wstęp**

*Miejski Ośrodek Pomocy Rodzinie jest jednostką organizacyjną miasta Lublin, której zadaniem jest koordynacja systemu pomocy społecznej w mieście poprzez realizację zadań gminy i powiatu. Działalność Ośrodka finansowana jest: ze środków budżetu miasta oraz ze środków budżetu państwa.*

*Ośrodek, zgodnie ze statutem, realizuje zadania własne i zlecone gminie, zadania z zakresu administracji rządowej wykonywane przez powiat, określone ustawami oraz zadania pomocy społecznej przyjęte do realizacji na podstawie zawartych porozumień i umów z organami administracji rządowej lub jednostkami samorządu terytorialnego. Zadania Ośrodka określają w szczególności ustawy: ustawa o pomocy społecznej, ustawa o rehabilitacji zawodowej i społecznej oraz zatrudnianiu osób niepełnosprawnych, ustawa o świadczeniach rodzinnych, ustawa o postępowaniu wobec dłużników alimentacyjnych i zaliczce alimentacyjnej.*

## SPIS TREŚCI

WSTĘP .....	3
I. STRUKTURA ORGANIZACYJNA I ZATRUDNIENIE .....	7
1. Struktura organizacyjna .....	7
2. Zatrudnienie .....	9
II. DOCHODY I WYDATKI MOPR .....	10
1. Dochody MOPR .....	10
1.1. Dochody budżetu miasta .....	10
1.2. Dochody budżetu państwa.....	11
2. Wydatki MOPR .....	12
2.1. Wydatki ze względu na zadania .....	12
2.2. Wydatki ze względu na przeznaczenie środków .....	13
III. ŚWIADCZENIOBIORCY POMOCY SPOŁECZNEJ .....	16
1. Świadczeniobiorcy ze względu na formę pomocy.....	17
1.1. Świadczeniobiorcy korzystający ze świadczeń pieniężnych.....	18
1.2. Świadczenia niepieniężne.....	19
IV. POMOC ŚRODOWISKOWA .....	19
1. Rodziny korzystające z pomocy środowiskowej.....	19
1.1. Rzeczywista liczba korzystających z pomocy.....	19
1.2. Struktura rodzin objętych pomocą.....	21
2. Powody przyznania pomocy.....	21
3. Zadania własne i zlecone gminy.....	23
4. Kontrakty socjalne.....	23
5. Program wieloletni „Pomoc państwa w zakresie dożywiania” .....	24
6. Współpraca – programy wspomagające działalność statutową Ośrodka .....	25
6.1. Międzynarodowy Dzień Walki z Ubóstwem.....	25
6.2. Dzień Solidarności z Osobami Chorującymi Psychiczenie „Schizofrenia – otwórzcie drzwi” .....	26
6.3. Wolontariat w Miejskim Ośrodku Pomocy Rodzinie w Lublinie.....	26
6.4. Kuratorium Oświaty w Lublinie.....	27
6.5. Działania środowiskowe prowadzone na rzecz rodzin wymagających wsparcia.....	27
6.6. Współpraca z organizacjami pozarządowymi w zakresie świadczenia pomocy usługowej.....	28
6.7. Centrum Integracji Społecznej „Integro” .....	28
6.8. Areszt Śledczy w Lublinie.....	28
6.9. Prace społecznie użyteczne.....	29
7. Punkty konsultacyjne, świetlice socjoterapeutyczne.....	30
8. Ośrodki Wsparcia działające w strukturach MOPR.....	31
8.1. Dzienny Ośrodek Wsparcia - Centrum Aktywizacji i Rozwoju Seniorów.....	31
8.2. Dzienny Ośrodek Wsparcia dla Bezdomnych.....	32

8.3. Centrum Interwencji Kryzysowej.....	32
8.4. Centrum Aktywności Środowiskowej.....	34
9. Pomoc na rzecz uchodźców, repatriantów, cudzoziemców i kombatantów.....	36
9.1. Pomoc uchodźcom.....	36
9.2. Pomoc dla osób z pobytem tolerowanym.....	37
9.3. Pomoc dla innych grup cudzoziemców.....	37
9.4. Pomoc dla kombatantów.....	37
9.5. Pomoc dla repatriantów.....	38
9.6. Pomoc dla osób spełniających obowiązek obrony Rzeczypospolitej Polskiej. ....	38
V. OPIEKA NAD DZIECKIEM I RODZINĄ.....	38
1. Rodziny zastępcze.....	39
1.1. Typy rodzin zastępczych.....	40
1.2. Odpłatność rodziców naturalnych za pobyt dziecka w rodzinie zastępczej.....	42
2. Usamodzielnienia wychowanków rodzin zastępczych i placówek.....	42
2.1. Formy pomocy na rzecz usamodzielnianych wychowanków rodzin zastępczych i placówek.....	42
3. Placówki opiekuńczo – wychowawcze i Ośrodek Adopcyjno - Opiekuńczy.....	44
3.1. Typy placówek, nad którymi MOPR sprawuje nadzór. ....	44
3.2. Wychowankowie korzystający ze wsparcia placówek.....	45
3.3. Kierowanie dzieci do placówek opiekuńczo – wychowawczych. ....	45
3.4. Nadzór nad placówkami opiekuńczo – wychowawczymi.....	47
VI. REHABILITACJA SPOŁECZNA OSÓB NIEPEŁNOSPRAWNYCH.....	49
VII. DOMY POMOCY SPOŁECZNEJ I OŚRODKI WSPARCIA.....	50
1. Domy pomocy społecznej.....	51
2. Ośrodki wsparcia.....	51
VIII. ZWIĄZEK STOWARZYSZEŃ LUBELSKI BANK ŻYWNOŚCI.....	52
IX. ŚWIADCZENIA SOCJALNE.....	53
1. Liczba rodzin korzystających ze świadczeń socjalnych.....	54
2. Analiza wypłaconych świadczeń i zestawienie wydatków.....	56
3. Świadczenia nienależnie pobrane.....	58
4. Zadania związane z postępowaniem egzekucyjnym.....	59
X. WYKORZYSTANIE ŚRODKÓW WSPÓLNOTY EUROPEJSKIEJ W DZIAŁANIACH MIEJSKIEGO OŚRODKA POMOCY RODZINIE.....	60
1. @lterEgo PIW EQUAL.....	60
2. Awans. Integracja społeczna i zawodowa młodzieży z osiedla im. A. Grygowej .....	60
3. Projekt systemowy – „Człowiek inwestycją w społeczeństwo”.....	61
4. Projekt „Bezpieczna przystań” – utworzenie mieszkania chronionego dla cudzoziemców.....	64
XI. STRATEGIA ROZWIĄZYWANIA PROBLEMÓW SPOŁECZNYCH MIASTA LUBLIN 2005 – 2013 .....	65

XII. POTRZEBY WYNIKAJĄCE Z REALIZACJI ZADAŃ Z ZAKRESU POMOCY SPOŁECZNEJ W ROKU 2009.....	66
1. Aplikacja o środki pozabudżetowe na lata 2008 – 2013.....	66
2. Rozwój placówek podległych Ośrodkowi.....	67
3. Inne zamierzenia.....	68

Załącznik Nr 1 - *Zadania zrealizowane w roku 2008 w ramach Strategii Rozwiązywania Problemów Społecznych Miasta Lublin 2005 – 2013.*

# I. STRUKTURA ORGANIZACYJNA I ZATRUDNIENIE

## 1. Struktura organizacyjna.

Zgodnie z postanowieniem Regulaminu Organizacyjnego Miejskiego Ośrodka Pomocy Rodzinie w Lublinie, stanowiącego załącznik do Zarządzenia nr 284/2005 Prezydenta Miasta Lublin z dnia 1 sierpnia 2005 roku w sprawie regulaminu organizacyjnego Miejskiego Ośrodka Pomocy Rodzinie w Lublinie (z późniejszymi zmianami) Ośrodek jest jednostką organizacyjną Miasta, przy pomocy której Prezydent wykonuje zadania samorządu gminnego i powiatowego z zakresu: pomocy społecznej, rehabilitacji zawodowej i społecznej osób niepełnosprawnych, świadczeń socjalnych, postępowania wobec dłużników alimentacyjnych oraz zaliczki alimentacyjnej określone ustawą o pomocy społecznej oraz innymi ustawami.

**Zadania Ośrodka realizowane są w ramach trzech pionów, jako zespołów zadań przyporządkowanych poszczególnym zastępcom Dyrektora:**

- 1) **ds. pomocy środowiskowej**, zajmującego się realizacją pomocy w formie przyznawania świadczeń i pracy socjalnej osobom i rodzinom poprzez organizowanie, nadzór i koordynowanie pracy filii Ośrodka, zadań z zakresu integracji uchodźców w Polsce oraz innych zadań z zakresu pomocy środowiskowej,
- 2) **ds. opieki nad dzieckiem i rodziną**, zajmującego się realizacją rodzinnej opieki zastępczej nad dzieckiem, udzielaniem pomocy na kontynuowanie nauki i usamodzielnianie wychowankom opuszczającym placówki opiekuńczo-wychowawcze i rodziny zastępcze, sprawowaniem nadzoru nad działalnością placówek opiekuńczo-wychowawczych, ośrodka adopcyjno-opiekuńczego, realizacją zadań z zakresu rehabilitacji zawodowej i społecznej osób niepełnosprawnych i innych zadań z zakresu opieki nad dzieckiem i rodziną,
- 3) **ds. świadczeń socjalnych**, zajmującego się w szczególności: ustalaniem, przyznawaniem i wypłatą świadczeń socjalnych, postępowaniem egzekucyjnym wobec świadczeniobiorców oraz postępowaniem wobec dłużników alimentacyjnych.

**W obszarze działania pionu ds. pomocy środowiskowej funkcjonują:**

1. dział pomocy środowiskowej, zajmujący się sprawami z zakresu pomocy środowiskowej, szkoleń, metodyki pracy i informacji związanych z funkcjonowaniem Ośrodka;
2. sekcja ds. pomocy cudzoziemcom, kombatantom i repatriantom;
3. Centrum Interwencji Kryzysowej ul. Szewska 1;
4. filie, zajmujące się realizacją pomocy w formie przyznawania i wypłaty świadczeń oraz pracy socjalnej osobom i rodzinom. Filie są komórkami organizacyjnymi Ośrodka, usytuowanymi w poszczególnych dzielnicach miasta:
  - Filia nr 1, przy ul. Lubartowskiej 6-8,
  - Filia nr 2, przy ul. Kresowej 9,
  - Filia nr 3, przy ul. Mieszka I – 4,

- Filia nr 4, przy ul. Kompozytorów Polskich 8,
- Filia nr 5, przy ul. Nałkowskich 114.

W skład filii, które podlegają bezpośrednio zastępcy Dyrektora ds. pomocy środowiskowej, wchodzi dział, wieloosobowe stanowiska pracy oraz sekcje pracy socjalnej.

W strukturach Filii funkcjonują:

- Dzienny Ośrodek Wsparcia dla Osób Bezdomnych, ul. Młyńska 18;
- Dzienny Ośrodek Wsparcia – Centrum Aktywizacji i Rozwoju Seniorów, ul. Nałkowskich 114,
- Centrum Aktywności Środowiskowej, ul. A. Grygowej 4B,
- Punkty konsultacyjne:
  - a) Punkt Konsultacyjny dla Rodzin z Problemem Alkoholowym i Dotkniętych Przemocą Domową Filii Nr 2 MOPR – ul. Startowa 11,
  - b) Punkt Konsultacyjny dla Osób i Rodzin z Problemem Alkoholowym Filii Nr 5 MOPR – ul. Nałkowskich 114,
  - c) Punkt Konsultacyjny dla Osób i Rodzin Uzależnionych od Alkoholu i Osób Dotkniętych Przemocą Domową Filii Nr 5 MOPR – ul. Piekarska 27,
- Świetlice socjoterapeutyczne:
  - a) Świetlica Socjoterapeutyczna ul. Piekarska 27,
  - b) Świetlica Socjoterapeutyczna ul. Głęboka 10.

**W obszarze działania pionu ds. opieki nad dzieckiem i rodziną funkcjonują:**

- 1) dział ds. placówek opiekuńczo-wychowawczych, integracji ze środowiskiem i rodzin zastępczych,
- 2) dział ds. osób niepełnosprawnych,

**W obszarze działania pionu ds. świadczeń socjalnych funkcjonują:**

- 1) dział ds. świadczeń socjalnych, zajmujący się w szczególności: ustalaniem, przyznawaniem i wypłatą świadczeń socjalnych oraz sprawozdawczością w tym zakresie,
- 2) dział obsługi, ewidencji i informacji mieszkańców, zajmujący się w szczególności: przyjmowaniem, rejestrowaniem, weryfikacją, redystrybucją złożonej dokumentacji przez osoby ubiegające się o świadczenia socjalne, postępowaniem egzekucyjnym wobec świadczeniobiorców oraz udzielaniem informacji dotyczących ustalania, przyznawania i wypłaty świadczeń socjalnych.

Ponadto w strukturze Ośrodka funkcjonują następujące działy, sekcje i stanowiska pracy bezpośrednio podległe dyrektorowi:

- 1) dział finansowo-księgowy, zajmujący się obsługą finansowo-księgową Ośrodka, za którego prawidłowe wykonywanie zadań odpowiada główny księgowy,



- 2) dział analiz i sprawozdawczości, zajmujący się sporządzaniem analiz i sprawozdań dotyczących działalności statutowej Ośrodka oraz realizacją projektów europejskich, którym kieruje kierownik,
- 3) dział ds. domów pomocy społecznej i ośrodków wsparcia, zajmujący się kompletowaniem dokumentacji w celu wydania decyzji kierujących do domów pomocy społecznej, ośrodków wsparcia, ośrodków interwencji kryzysowej, placówek ds. pomocy osobom bezdomnym, mieszkań chronionych oraz sprawowaniem nadzoru nad działalnością placówek i wykonywaniem innych zadań z zakresu pomocy społecznej, którym kieruje kierownik,
- 4) sekcje i samodzielne stanowiska pracy:
  - sekcja administracyjna,
  - sekcja organizacyjna,
  - stanowiska radców prawnych,
  - stanowiska informatyków,
  - stanowisko ds. audytu wewnętrznego.

## 2. Zatrudnienie.

Według stanu na dzień 31 grudnia 2008 roku, w jednostkach organizacyjnych pomocy społecznej zatrudnionych było **1 229 osób**. Najwięcej osób zatrudnionych było w Miejskim Ośrodku Pomocy Rodzinie - 431 osób, w Domach Pomocy Społecznej – 387 osób a w ośrodkach wsparcia 235 osób.

Szczegółową strukturę zatrudnienia przedstawia Tabela 1.

*Tabela 1. Zatrudnienie w jednostkach organizacyjnych pomocy społecznej.*

OŚRODKI POMOCY SPOŁECZNEJ	<b>431</b>
w tym pracownicy Pionu Świadczeń Socjalnych	<b>58</b>
DOMY POMOCY SPOŁECZNEJ	<b>387</b>
PLACÓWKI SPECJALISTYCZNEGO PORADNICTWA	<b>9</b>
PLACÓWKI OPIEKUŃCZO – WYCHOWAWCZE	<b>153</b>
OŚRODKI ADOPCYJNO – OPIEKUŃCZE	<b>10</b>
OŚRODKI INTERWENCJI KRYZYSOWEJ	<b>4</b>
OŚRODKI WSPARCIA	<b>235</b>

Najwyższy poziom zatrudnienia występuje w Miejskim Ośrodku Pomocy Rodzinie – pracownicy w nim zatrudnieni stanowią 35% kadry jednostek organizacyjnych pomocy społecznej (431 osoby).

Niewiele niższy poziom zatrudnienia występuje w domach pomocy społecznej, w których jest zatrudnionych 387 osób, a więc 31% ogółu pracowników.

Kadrę pomocy społecznej w MOPR tworzą przede wszystkim osoby zajmujące stanowiska pracowników socjalnych (w tym m.in. specjaliści pracy socjalnej, starsi pracownicy socjalni, pracownicy socjalni). W sekcjach pracy socjalnej (w terenie) zatrudnionych jest 139 osób, co stanowi 69 % ogółu pracowników socjalnych – angaże na stanowisku pracownika socjalnego posiada ogółem 201 osób, czyli 47% pracowników MOPR.

Zgodnie z artykułem 110 ust. 11 Ustawy o pomocy społecznej „*ośrodek pomocy społecznej zatrudnia pracowników socjalnych proporcjonalnie do liczby ludności gminy w stosunku jeden pracownik socjalny na 2 tys. mieszkańców, nie mniej jednak niż trzech pracowników*”.

**Według danych Wydziału Spraw Administracyjnych Urzędu Miasta Lublin, na dzień 26.11.2008 roku, w mieście Lublin zamieszkiwało 334 596 mieszkańców.**

Analiza zatrudnienia wskazuje, że stan zatrudnienia jest zgodny z zapisem ustawy – na 1 zatrudnionego pracownika socjalnego przypada 1 665 mieszkańców. Przyjmując jednak zatrudnienie w sekcjach pracy socjalnej, czyli liczbę pracowników realizujących zadania pomocy społecznej w terenie, na dzień 31 grudnia 2008 roku, w sekcjach pracy socjalnej zatrudnionych było 139 pracowników, a zatem na 1 pracownika przypadało **2 407 mieszkańców**.

Aby więc zadania pomocy społecznej były realizowane zgodnie z założeniami, w sekcjach pracy socjalnej musiałoby być zatrudnionych łącznie nie mniej niż 168 pracowników socjalnych.

## **II. DOCHODY I WYDATKI MOPR**

### **1. Dochody MOPR.**

W 2008 roku dochody MOPR Lublin wyniosły łącznie: **3 780 412,02 zł**, z czego 74% stanowiły dochody budżetu miasta, natomiast 26% - dochody budżetu państwa:

1. dochody budżetu miasta – 2 784 756,45 zł,
2. dochody budżetu państwa – 995 655,57 zł.

#### **1.1. Dochody budżetu miasta.**

Dochody MOPR Lublin to:

- odpłatność za świadczone usługi opiekuńcze potrzebującym mieszkańcom z terenu miasta Lublina w wysokości: 2 172 454,51 zł. (stanowiły 78% dochodów jednostki w 2008 r.);
- odpłatność rodzin za pobyt mieszkańców w domach pomocy społecznej wyniosła w 2008 r. 69 246,29 zł;

- odpłatność rodziców naturalnych jako częściowy zwrot kosztów utrzymania dziecka w rodzinach zastępczych przyniosły 9 717,70 zł. Wpłat dokonało 11 osób spośród 52 dłużników;
- spłaty zasiłków zwrotnych udzielonych podopiecznym w poprzednich latach wyniosły 49 880,22 zł;
- otrzymano również dochody z tytułu terminowej płatności ZUS i podatku dochodowego od osób fizycznych na kwotę: 3 514,62 zł.;
- Odpłatność za usługi w Centrum Aktywizacji i Rozwoju Seniorów przy filii nr 5 MOPR wyniosła: 3 603,13 zł.;
- uzyskano wpływy z PFRON dotyczące 3% kosztów obsługi w wysokości: 258 178,44 zł;
- Odpłatność za pobyt w ośrodkach wsparcia wyniosła 3 219,54 zł;
- Wpływy z tytułu terminowej płatności obligatoryjnych obciążeń wyniosły 90 zł.

#### ***Dochody nieplanowane to:***

- zwrot dotacji wyniósł 174 895,92 zł;
- zwrot odsetek od nie zwróconych w terminie dotacji – 48,23 zł;
- odsetki od rachunku bankowego projektu „Człowiek inwestycją w społeczeństwo” – 14 595,43 zł;
- odpłatność za pobyt dzieci w placówkach opiekuńczo-wychowawczych wyniosła 9 536,99 zł – spłat dokonało 6 osób z 26 dłużników, natomiast wpływy ze zwrotu nienależnie pobranych świadczeń na kontynuowanie nauki wyniosły 1430,57 zł – spłat dokonały 3 osoby spośród 17 dłużników;
- odsetki od nie zwróconej dotacji przez placówki opiekuńczo – wychowawcze wyniosły 111,36 zł;
- 412,36 zł - zwrot kosztów pobytu w DPS Popkowice z uwagi na zgon 1 osoby;
- Zwrot kosztów przez OPS z innych gmin za pobyt podopiecznych w placówkach na terenie gminy Lublin wyniósł 5 573,76 zł,
- 7 412,23 zł to zwrot nienależnie pobranych świadczeń wychowanków opuszczających rodziny zastępcze oraz rodzin zastępczych z tytułu otrzymanej pomocy pieniężnej – wpłat dokonało 10 osób spośród 29 dłużników;
- Odsetki od niewykorzystanych w terminie dotacji wyniosły 4,90 zł
- Pozostałe wpływy – 830,25 zł

#### **1.2. Dochody budżetu państwa.**

- odpłatność za świadczone usługi specjalistyczne dla osób z zaburzeniami psychicznymi – 123 444,90 zł.
- odpłatność za świadczone usługi rehabilitacji zdrowotnej, społecznej, wyżywienia oraz usługi dodatkowe w: ŚDS Roztocze – 18 108,93 zł., ŚDS Misericordia – 11 212,84 zł., ŚDS Absolwent 6 771,39 zł., ŚDS Mefazja – 5 054,51 zł, ŚDS Serce 1 429,37 zł,
- spłacone zaliczki alimentacyjne – 373 367,51zł.

### ***Dochody nieplanowane:***

- zwrot nienależnie pobranych zasiłków rodzinnych, pielęgnacyjnych i wychowawczych oraz świadczeń socjalnych, których termin spłaty upłynął z dniem 31.12. 2007 r. - 144 161,96 zł,
- odsetki od nienależnie pobranych świadczeń socjalnych – 5 132,58 zł;
- zwrot nienależnie pobranych zasiłków rodzinnych, wychowawczych i pielęgnacyjnych przekazane z ZUS, KRUS, Urzędów Pracy i innych jednostek na podstawie Rozporządzenia MGPIPS z dnia 20 IV 2004 r.: 1 700 zł,
- refundacja poniesionych kosztów z tytułu ubezpieczenia zdrowotnego od zasiłków stałych w latach poprzednich wyniosła – 223,34 zł;
- rozdz. 85214 – 59 546,80 zł.
- Dochody otrzymane z innych gmin z tytułu zwrotów z funduszu alimentacyjnego – 2 904,09 zł
- Pozostałe dochody – 4,96 zł
- Fundusz alimentacyjny – 242,592,39

## **2. Wydatki MOPR.**

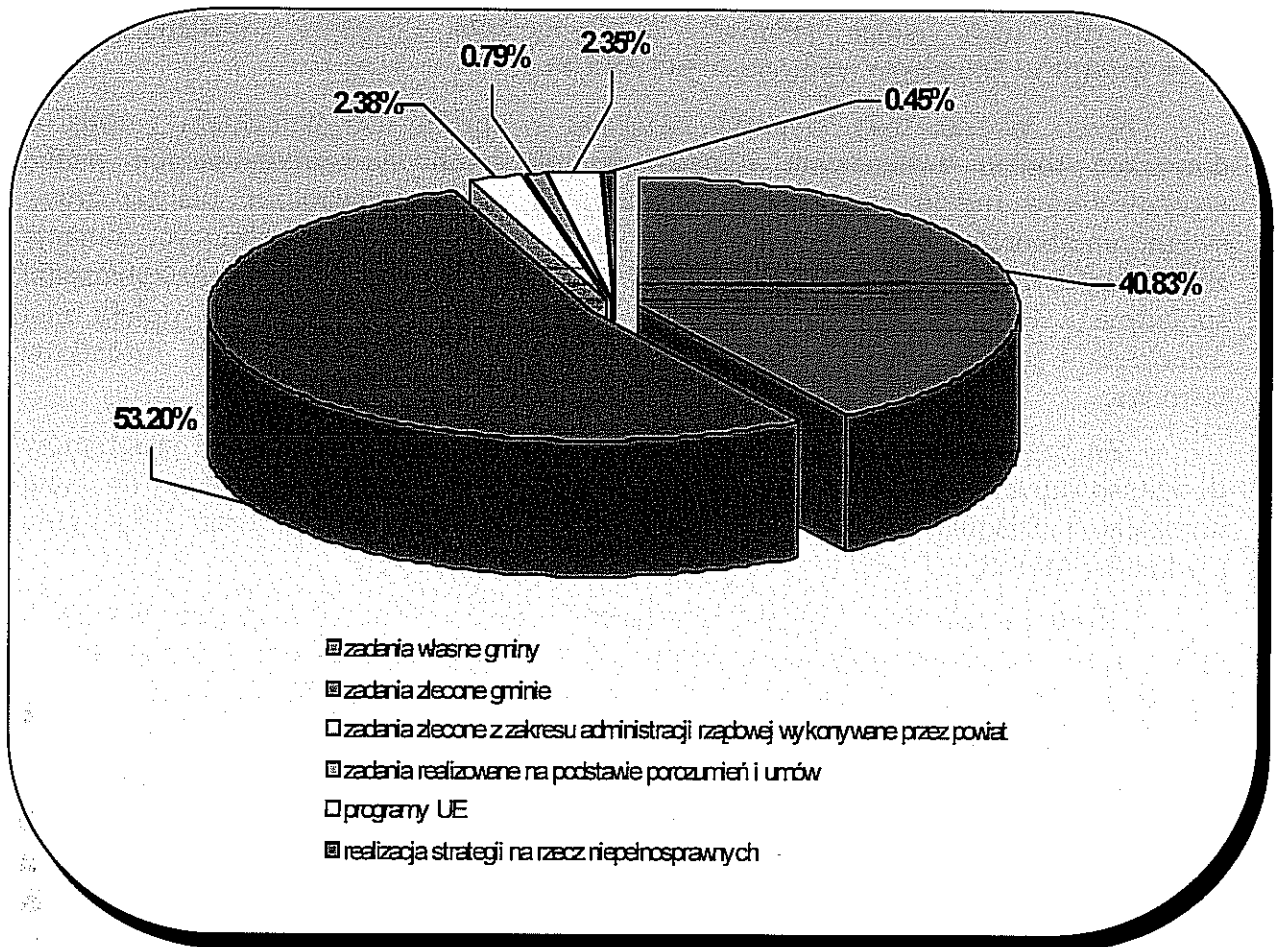
### **2.1. Wydatki ze względu na zadania.**

**W 2008 r. wydatki MOPR w Lublinie osiągnęły poziom: 132 026 031,83 zł, w tym:**

- zadania własne (włącznie z profilaktyką alkoholową) – 53 900 591.50 zł,
- realizacja strategii na rzecz osób niepełnosprawnych oraz dofinansowanie prowadzenia warsztatów terapii zajęciowej – 590 021,51 zł,
- zadania zlecone gminie – 70 242 395,68 zł,
- zadania zlecone z zakresu administracji rządowej wykonywane przez powiat – 3 142 329,96 zł,
- zadania realizowane na podstawie porozumień i umów – 1 046 088,40 zł,
- zadania dofinansowane środkami Unii Europejskiej – 3 104 604,78 zł.

W ujęciu procentowym, najwyższy był udział wydatków przeznaczonych na realizację zadań zleconych gminie osiągając poziom 53% - owo, w dalszej dopiero kolejności Ośrodek obciążony był wydatkami z zakresu zadań własnych gminy, które stanowiły 41% ogółu poniesionych wydatków. Wydatki poniesione przy realizacji pozostałych zadań stanowiły łącznie zaledwie 5% wydatków poniesionych przez MOPR, co obrazuje Wykres 1.

Wykres 1. Procentowy podział wydatków MOPR na realizację poszczególnych zadań w 2008 roku.



## 2.2. Wydatki ze względu na przeznaczenie środków.

Największy % stanowiły środki przeznaczone na Pion ds. świadczeń socjalnych realizujący zadania wynikające z ustawy o świadczeniach rodzinnych oraz ustawy o postępowaniu wobec dłużników alimentacyjnych i zaliczce alimentacyjnej. Wydatki na świadczenia socjalne wyniosły **57 475 728,16 zł** co stanowiło 44% ogółu wydatków MOPR.

Znaczne, choć zdecydowanie mniejsze, były wydatki na zasiłki i usługi pomocy społecznej, czyli pomocy środowiskowej, opierającej się na realizacji zadań własnych i zleconych gminie – wyniosły ogółem **29 753 151,80 zł**, stanowiąc 23% wydatków Ośrodka.

Dość znacznie wzrosły koszty utrzymania Ośrodka, które były wyższe o 19% w stosunku do roku ubiegłego i osiągnęły w roku sprawozdawczym poziom **20 300 152,03 zł**, czyli 15% ogółu wydatków. W kwocie tej mieszczą się m.in. koszty wynagrodzeń pracowników, zakupy materiałów, energii, a także remonty i inwestycje.

Pomimo wzrostu wysokości o ponad 8% przekazanych dotacji na prowadzenie domów pomocy społecznej i ośrodków wsparcia, funkcjonujących na terenie miasta Lublin, nad których działalnością Ośrodek sprawuje nadzór merytoryczny i finansowy, pomoc dla nich nadal stanowi, niespełna 6% środków wydatkowanych przez MOPR w 2008 roku wyniosła **7 543 684,99 zł**

Nieco wyższe były wydatki związane z opieką nad dzieckiem i rodziną dotyczące rodzin zastępczych i usamodzielniających się/kontynuujących naukę wychowanków rodzin zastępczych. Wydatki na wypłatę świadczeń dla tej grupy świadczeniobiorców oraz pochodnych od wynagrodzeń dla osób pełniących funkcję zawodowych niespokrewnionych rodzin zastępczych (składki na ubezpieczenie społeczne i Fundusz Pracy), a także realizację programu z zakresu opieki nad dzieckiem i rodziną wyniosły łącznie **6 096 787,74 zł**, co stanowi 5 % wydatków Ośrodka.

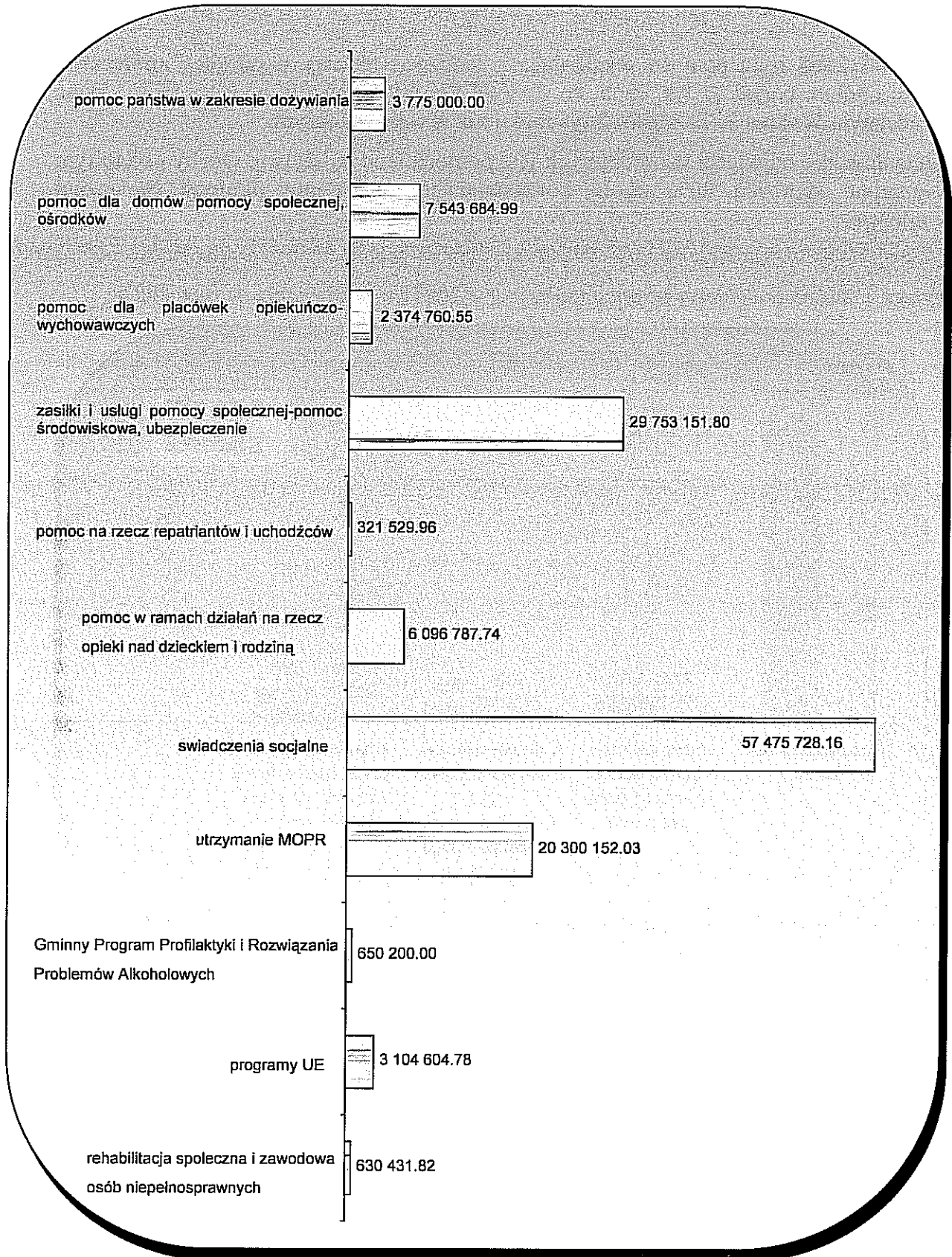
Znaczący wzrost wydatków zanotowano na realizację projektów i programów dofinansowanych ze środków Unii Europejskiej o 463 % w stosunku do roku ubiegłego i osiągnęły w 2008 roku poziom **3 104 604,78 zł**, stanowiąc 2 % ogółu wydatków MOPR.

Nieco niższe były wydatki związane z dotacją na prowadzenie placówek opiekuńczo – wychowawczych oraz usamodzielnienia wychowanków tych placówek – wyniosły zaledwie 2 % wydatków MOPR i osiągnęły poziom **2 374 760,55 zł**.

Na realizowanie zadań finansowanych ze środków pochodzących z Gminnego Programu Profilaktyki i Rozwiązywania Problemów Alkoholowych wydatkowano w okresie sprawozdawczym **650 200 zł**, na rehabilitację społeczną i zawodową osób niepełnosprawnych **630 431,82 zł** co stanowi ok. 0,5 % wydatków Ośrodka w 2008 roku. Najniższe wydatki poniesione przez Ośrodek w 2008 roku stanowiły pomoc dla cudzoziemców, repatriantów i uchodźców i zamknęły się kwotą **321 529,96 zł** co stanowiło 0,2% ogółu poniesionych wydatków.

Szczegółowy wykaz wydatków poniesionych przez Miejski Ośrodek Pomocy Rodzinie w 2008 roku przedstawia Wykres 2.

Wykres 2. Wydatki MOPR ze względu na przeznaczenie środków w 2008 r.

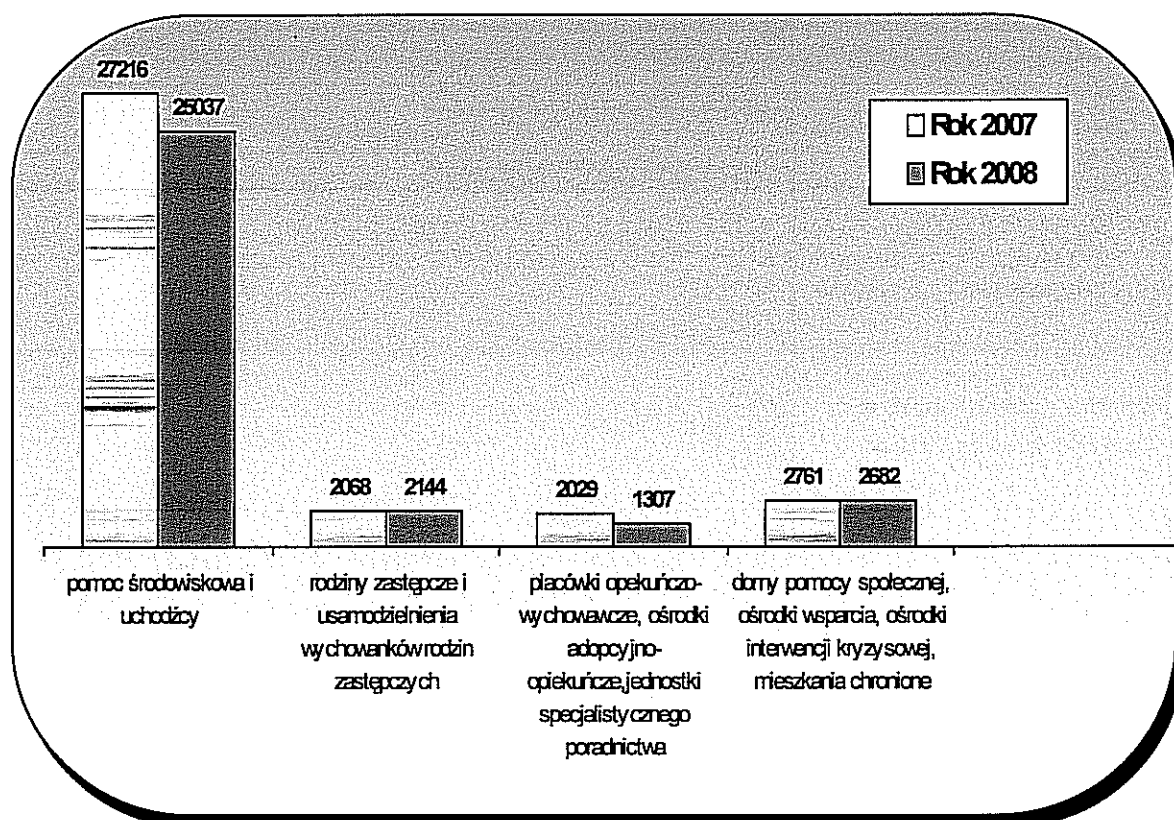


### III. ŚWIADCZENIOBIORCY POMOCY SPOŁECZNEJ.

W 2008 roku pomocą wynikającą z realizacji ustawy o pomocy społecznej objęto ogółem ponad 31 tys. osób, co stanowi 9% mieszkańców miasta Lublin<sup>1</sup>, dane przedstawia Wykres 3. To blisko 2 tys mniej niż w roku ubiegłym.

Zdecydowanie najwięcej osób objętych jest pomocą środowiskową. Osoby objęte tym wsparciem stanowią 80% ogółu korzystających z systemu pomocy społecznej w mieście.

Wykres 3. Świadczeniobiorcy pomocy społecznej w 2008 r w porównaniu do roku 2007r..



Należy dodać, że część osób korzysta jednocześnie z różnych form wsparcia i tak np. osoba pobierająca świadczenia z tytułu pełnienia funkcji rodziny zastępczej jest objęta pomocą w formie pracy socjalnej jak również może być objęta pomocą finansową w ramach pomocy środowiskowej, a osoba umieszczona w domu pomocy społecznej mogła uprzednio korzystać z pomocy środowiskowej w postaci usług opiekuńczych w miejscu zamieszkania etc.

<sup>1</sup> Dane dotyczą pomocy z zakresu zadań własnych i zleconych gminie, zadań z zakresu administracji rządowej wykonywanej przez powiat, zadań realizowanych na podstawie porozumień i umów. Liczba mieszkańców wg Wydziału Spraw Administracyjnych Urzędu Miasta Lublin: 334 596 osób.



## 1. Świadczeniobiorcy ze względu na formę pomocy.

Zgodnie z Ustawą z dnia 12 marca 2004 r. o pomocy społecznej świadczenia pomocy społecznej dzielą się na:

- 1) **świadczenia pieniężne:** zasiłek stały, zasiłek okresowy, zasiłek celowy i specjalny zasiłek celowy, zasiłek i pożyczka na ekonomiczne usamodzielnienie, pomoc dla rodzin zastępczych, pomoc na usamodzielnienie oraz na kontynuowanie nauki, świadczenie pieniężne na utrzymanie i pokrycie wydatków związanych z nauką języka polskiego dla uchodźców;
- 2) **świadczenia niepieniężne:** praca socjalna, bilet kredytowany, składki na ubezpieczenie zdrowotne, składki na ubezpieczenia społeczne, pomoc rzeczowa, w tym na ekonomiczne usamodzielnienie, sprawienie pogrzebu, poradnictwo specjalistyczne, interwencja kryzysowa, schronienie, posiłek, niezbędne ubranie, usługi opiekuńcze w miejscu zamieszkania, w ośrodkach wsparcia oraz w rodzinnych domach pomocy, specjalistyczne usługi opiekuńcze w miejscu zamieszkania oraz w ośrodkach wsparcia, mieszkanie chronione, pobyt i usługi w domu pomocy społecznej, opieka i wychowanie w rodzinie zastępczej i w placówce opiekuńczo-wychowawczej, pomoc w uzyskaniu odpowiednich warunków mieszkaniowych, w tym w mieszkaniu chronionym, pomoc w uzyskaniu zatrudnienia, pomoc na zagospodarowanie – w formie rzeczowej dla osób usamodzielnianych, szkolenia, poradnictwo rodzinne i terapia rodzinna prowadzone przez ośrodki adopcyjno-opiekuńcze.

### 1.1. Świadczeniobiorcy korzystający ze świadczeń pieniężnych.

W 2008 roku świadczenia pieniężne przyznano decyzją **15 115 osobom** (11 526 rodzin liczących ogółem 23 718 osób). Jest to o ok. 8% mniej niż w roku 2007. Prawie 97% osób, którym przyznano świadczenie stanowią klienci MOPR korzystający z pomocy środowiskowej (14 658 osoby). Pozostałe, to rodziny zastępcze, osoby usamodzielniające się oraz uchodźcy.

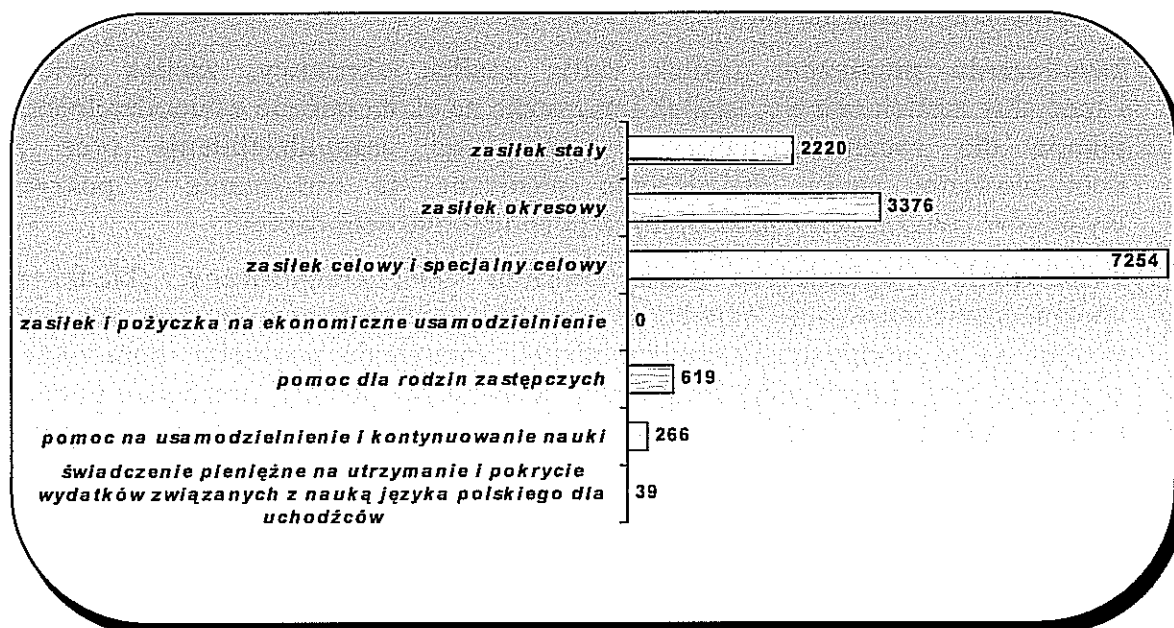
Zdecydowanie największa liczba osób korzystała z **zasiłków celowych i specjalnych celowych** – tę formę pomocy przyznano **7 254 osobom**. Z zasiłków jednorazowych skorzystało ogółem 48% odbiorców pomocy finansowej. Świadczenia te przyznawane były z przeznaczeniem na: zakup odzieży, obuwia, żywności, leczenie, uregulowanie zaległości opłat eksploatacyjnych, pomoc w formie opału i in.

Znaczna była również liczba osób korzystających z zasiłków okresowych **3 376**. Stanowiły one 22% świadczeniobiorców korzystających z pomocy pieniężnej.

Średnia wysokość zasiłku okresowego wyniosła 214 zł, przy czym przeciętnie świadczeniobiorcy otrzymywali to świadczenie przez ponad 5 miesięcy w roku.

Dalsza analiza zwraca uwagę na liczbę osób otrzymujących zasiłki stałe – w 2008 roku było to **2 220 osób** (15 % ogółu korzystających z pomocy pieniężnej). Średnia wysokość zasiłku wyniosła 351 zł. Każdy ze świadczeniobiorców otrzymywał to świadczenie przeciętnie przez niespełna 10 miesięcy w roku.

Wykres 4. Świadczenia pieniężne pomocy społecznej. Liczba osób, którym decyzją przyznano poszczególne świadczenia w 2008 r.



## 1.2 Świadczenia niepieniężne.

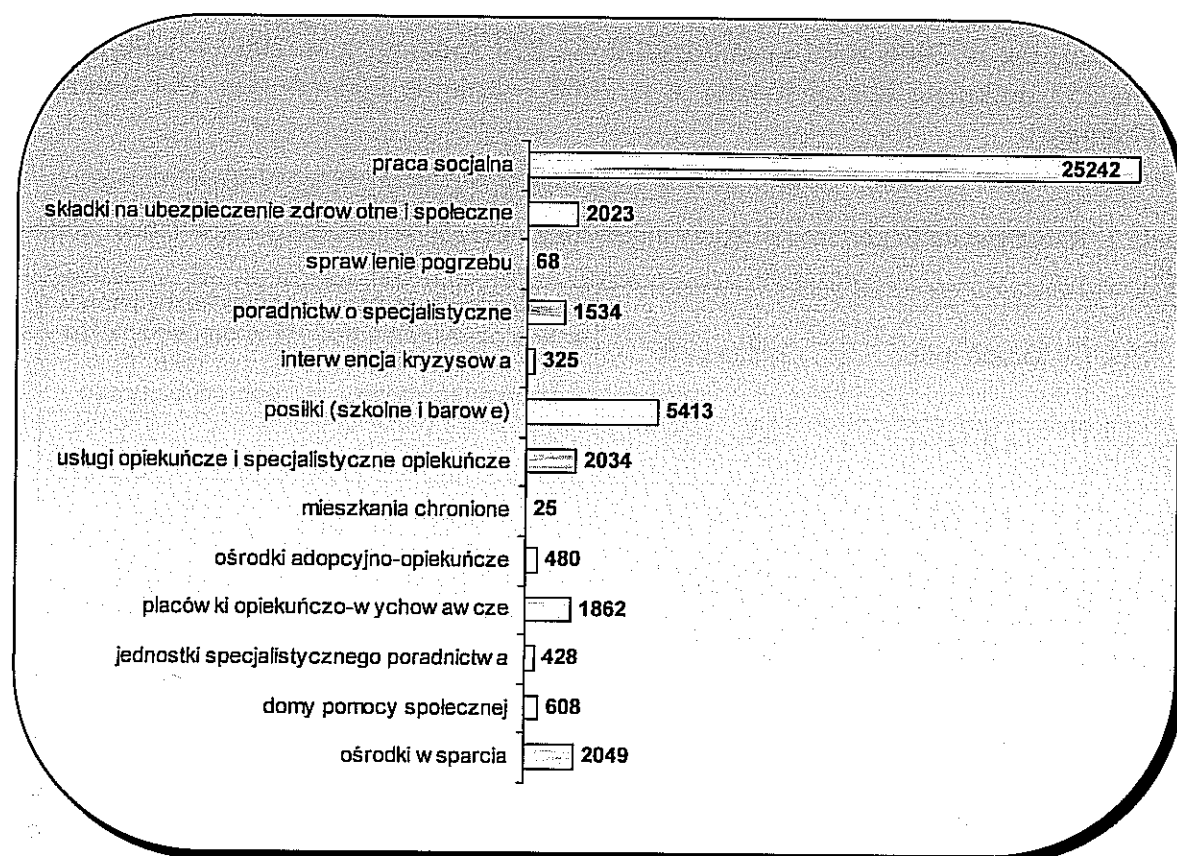
Pomocą niepieniężną są wszystkie te świadczenia pomocy społecznej, których, najogólniej ujmując, osoba wspierana nie otrzymuje w formie pieniężnej. Większość osób korzysta z pomocy w postaci pracy socjalnej, której przyznanie nie jest warunkowane kryterium dochodowym, a więc nie wymaga podejmowania decyzji administracyjnych.

W 2008 roku najwięcej osób wspierano pracą socjalną, która jest definiowana m.in. jako celowa, zorganizowana pomoc społeczeństwa na rzecz niewydolnych ekonomicznie, społecznie lub fizycznie osób bądź całych rodzin. Ma na celu rozwinięcie lub wzmocnienie aktywności i samodzielności życiowej osób/rodzin korzystających z pomocy społecznej.

Pomocą w formie pracy socjalnej objęto ogółem **25 242 osoby** (z 12 368 rodzin korzystających z pomocy środowiskowej, a także pełniących funkcję rodzin zastępczych, wychowanków rodzin zastępczych i placówek opiekuńczo – wychowawczych, repatriantów i uchodźców).

Drugą, pod względem liczebności była grupa osób korzystających z posiłków barowych i szkolnych (w ramach Programu „Pomoc państwa w zakresie dożywiania”). Z tej formy pomocy skorzystało 5 413 osób (z 3 859 rodzin), a więc 18% korzystających z pomocy społecznej. Więcej danych przedstawia Wykres 5.

Wykres 5. Świadczenia niepieniężne. Liczba osób, korzystających z poszczególnych świadczeń w 2008 r.



## IV. POMOC ŚRODOWISKOWA.

### 1. Rodziny korzystające z pomocy środowiskowej.

#### 1.1. Rzeczywista liczba korzystających z pomocy.

W 2008 roku z **pomocy środowiskowej** (pomoc finansowa, w naturze, usługi i praca socjalna) skorzystało ogółem **12 157 rodzin** liczących 24 783 osoby. W odniesieniu do roku 2007 jest to ponad 5% - owoy spadek liczby rodzin korzystających z pomocy. Na zamieszczonym, w dalszej części sprawozdania wykresie widoczne jest, że liczba rodzin korzystających z pomocy środowiskowej sukcesywnie spada od kilku lat. W ostatnim pięcioleciu liczba rodzin korzystających z pomocy środowiskowej uległa zmniejszeniu o blisko 14%. Spowodowane to było m.in. wejściem w życie, w maju 2004, ustawy o świadczeniach rodzinnych. Tendencja spadkowa pogłębiła się jeszcze w kolejnych latach, co można tłumaczyć m.in. migracjami zarobkowymi poza granice kraju oraz innych miast na terytorium RP, a także dalszym przenikaniem rodzin do systemu świadczeń socjalnych oraz usamodzielnianiem się części klientów pomocy społecznej.

Analiza danych, wskazuje, że w 2008 roku **1 722 rodziny** korzystające ze świadczeń socjalnych równocześnie korzystały z pomocy środowiskowej, co oznacza, że dla 14% świadczeniobiorców katalog świadczeń systemu świadczeń socjalnych nie był dostatecznym wsparciem.

Pozytywnym, odnotowywanym zjawiskiem jest proces usamodzielniania się i uniezależniania klientów pomocy społecznej. Dane Ośrodka wskazują, że wzrasta liczba osób usamodzielnianych. Podczas, gdy w 2005 roku były to zaledwie 132 środowiska, tak w 2006 roku usamodzielniono 274 rodziny, a w 2007 – kolejne 342 (w tym 253 dotknięte bezrobociem). a w 2008 – kolejne 266 (w tym 184 dotknięte bezrobociem).

Tabela 2. Rzeczywista liczba rodzin korzystających z pomocy środowiskowej w latach 2004 – 2008.

Rok	Liczba rodzin	liczba osób	różnica liczby rodzin w % w porównaniu do roku poprzedzającego	różnica liczby osób w % w porównaniu do roku poprzedzającego
2004	14 273	32 332		
2005	13 226	29 431	-7.92	-9.86
2006	13 406	28 967	1.34	-1.60
2007	12 819	27 161	-4.58	-6.65
2008	12 157	24 783	-5.45	-9.60
<b>porównanie roku 2008 do roku 2004</b>			<b>-17.41</b>	<b>-30.46</b>

Warto dodać, że następuje ciągła rotacja klientów pomocy społecznej – w 2008 roku z pomocy środowiskowej korzystało **2 311 nowych rodzin**, dotąd nie korzystających z pomocy społecznej. Tutaj także można zauważyć tendencję spadkową. W porównaniu do roku 2007 liczba nowych środowisk spadła o 10%.

Dalsza analiza danych wskazuje, że wśród świadczeniobiorców pomocy społecznej długotrwale korzystających z pomocy tzn. ponad 3 lata w porównaniu z rokiem 2007 nastąpił 5% spadek i w roku 2008 jest ich **5 144 rodziny**. Rodziny te stanowią prawie 42% ogółu klientów pomocy środowiskowej. Spośród tych środowisk - 2 130 rodzin czyli 17% ogółu rodzin korzystających z pomocy to środowiska długotrwale korzystające ze świadczeń pomocy społecznej, 1 582 rodziny otrzymują pomoc w formie zasiłku stałego oraz 1 432 rodziny korzystają ze świadczeń w formie usług opiekuńczych.

Dla 17% rodzin korzystających z pomocy środowiskowej (**2 127 rodzin**) zasiłki wypłacane na podstawie ustawy o pomocy społecznej są jedynym źródłem utrzymania, rodziny te nie posiadają żadnych innych źródeł dochodów.


## 1.2. Struktura rodzin objętych pomocą.

W 2008 roku z pomocy środowiskowej Ośrodka korzystało **12 157 rodzin**. Ponad połowę środowisk (54%) tworzą osoby prowadzące jednoosobowe gospodarstwa domowe – **6 567**, wśród których osoby faktycznie samotne stanowią 19% (1 244 osoby)<sup>2</sup> i jednocześnie 10% ogółu klientów pomocy środowiskowej.

Powyższe dane wskazują na zjawisko występujące w pomocy społecznej od wielu lat - większość osób wskazujących na prowadzenie samodzielnego gospodarstwa domowego prowadzi jednoosobowe gospodarstwa domowe zamieszkując jednocześnie ze swoimi rodzinami.

W stosunku do roku ubiegłego liczba rodzin z dziećmi zmniejszyła się o 578 środowisk. W roku 2008 takich rodzin było 4 195 co stanowi 35% klientów pomocy środowiskowej, przy czym blisko połowa z nich (2 172) funkcjonuje jako rodziny niepełne. Pozostałe środowiska, to rodziny bezdzietne, związki kohabitacyjne, rodziny z dorosłymi dziećmi oraz środowiska przejawiające inne formy życia rodzinnego -stanowią one 12% (1 395 rodziny) ogółu.

Wykres 6 . Struktura rodzin korzystających z pomocy środowiskowej w 2008 roku.



## 2. Powody przyznania pomocy.

Niezmiennie, każdego roku, dominującym powodem korzystania ze środków pomocy społecznej jest **ubóstwo**. Wsparcie z tego tytułu uzyskało w 2008 roku **6 358 rodzin** (liczących 13 603 osób), w których występowały niskie dochody lub ich brak i które stanowiły 52% ogółu rodzin korzystających z pomocy środowiskowej.

W stosunku do 2007 roku odnotowano spadek liczby rodzin blisko o 800 środowisk.

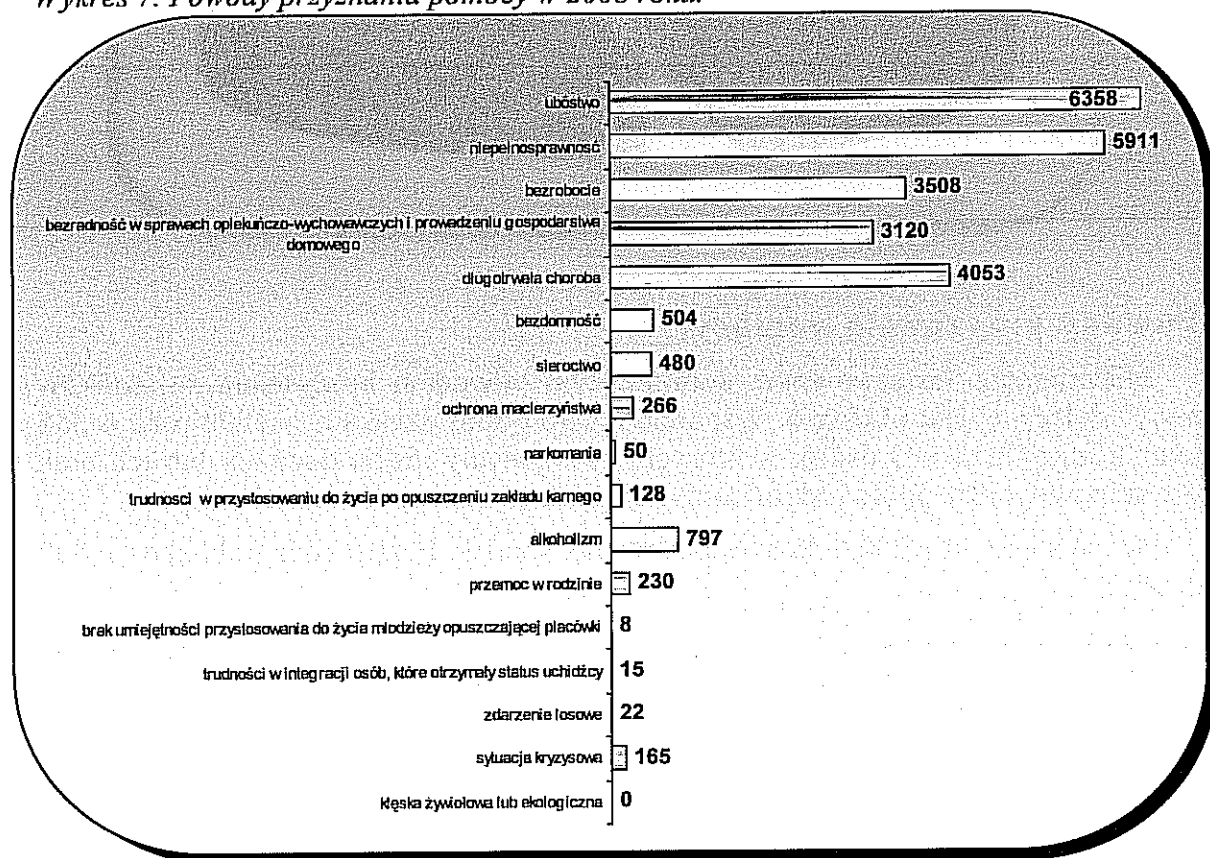
<sup>2</sup> Zgodnie z definicją zawartą w Ustawie z dnia 12 marca 2004 r. o pomocy społecznej (Dz. U. 2008 r. nr 115, poz. 728): przez osobę samotną rozumie się osobę samotnie gospodarującą, niepozostającą w związku małżeńskim i nieposiadającą wstępnych ani zstępnych.

Nadal znaczącym problemem jest **niepełnosprawność**. Dysfunkcja ta stała się przesłanką do udzielenia wsparcia **5 911 rodzinom** (liczącym 9 756 osób), a więc 49% ogółu. Należy dodać, że problem dotyczy 6 452 osób w tych rodzinach, co oznacza, że w jednym środowisku jest średnio 1,09 osób niepełnosprawnych. Niepełnosprawności towarzyszy najczęściej długotrwała lub ciężka choroba, którą zdiagnozowano w 4 053 rodzinach co stanowi 33% ogólnej liczby rodzin korzystających z pomocy.

Znaczną grupę klientów korzystających ze wsparcia w zakresie pomocy środowiskowej stanowiły osoby **bezrobotne**, problem ten występował w **3 508 rodzinach** (liczących 9 089 osób). Jest to więc problem, który dotyka 29% klientów MOPR. W rodzinach tych 4 121 osób jest zarejestrowanych w Urzędzie Pracy, a zatem bez pracy pozostaje średnio 1,17 osób w rodzinie.

Warto zwrócić również uwagę na rozmiar zjawiska **alkoholizmu**. Zgodnie z danymi Ośrodka chorobę alkoholową zdiagnozowano w **797 rodzinach** (liczących 1 253 osób) jest to o 4% rodzin więcej niż w roku 2007. W rodzinach tych choroba alkoholowa dotyka 855 osób, a więc średnio 1,07 osób w tych środowiskach stanowią osoby uzależnione. W ocenie pracowników socjalnych z **problemem alkoholowym** boryka się jednak większa liczba rodzin korzystających ze wsparcia MOPR. Głębsza analiza ujawnia, że szeroko pojęte problemy alkoholowe (nie tylko potwierdzone diagnozą lekarską i utożsamieniem się z problemem przez klienta, ale także obserwowane przez pracowników socjalnych, powtarzające się sytuacje, w których klienci znajdują się pod wpływem alkoholu, ale zaprzeczając występowaniu tego problemu) dotyczą **1 148 rodzin** (liczących 1 903 osób), w których 1 234 osób nadużywa systematycznie alkoholu, czyli średnio 1,07 osoby w rodzinie.

Wykres 7. Powody przyznania pomocy w 2008 roku.



### 3. Zadania własne i zlecone gminy.

Ze świadczeń w formie zadań własnych i zleconych gminie skorzystało ogółem **10 778 rodzin** liczących 21 787 osób. Wśród nich decyzję przyznającą świadczenia pomocy społecznej otrzymało 14 000 osób. Na świadczenia wydatkowano ogółem kwotę **33 445 635,10 zł**.

Największy odsetek klientów skorzystał z pomocy w formie **zadań własnych gminy**, na które składają się zasiłki okresowe, pomoc w zakresie dożywiania (zasiłki na dożywianie, posiłki szkolne i barowe), usługi własne (opiekuńcze i specjalistyczne opiekuńcze), zasiłki celowe i pomoc w naturze (w tym bilety MPK) oraz pochówki.

Z zadań własnych udzielono pomocy **10 461 rodzin**, czyli 84% świadczeniobiorców, natomiast łączne wydatki na zadania własne zamknęły się w kwocie **23 040 056,12 zł** co stanowiło 69% ogółu wydatków z zakresu pomocy środowiskowej.

Do **zadań zleconych gminie**, należy włączyć zasiłki stałe, usługi specjalistyczne opiekuńcze dla osób z zaburzeniami psychicznymi, składki odprowadzane na ubezpieczenia społeczne i zdrowotne, zasiłki celowe na pokrycie wydatków związanych z kłęską żywnościową lub ekologiczną, a także koszty wydawania decyzji. Pomocą w formie zadań zleconych objęto **2 346 rodzin** liczących 3 476 osób. Decyzję przyznającą pomoc otrzymały 2 351 osoby. Łączne wydatki na zadania zlecone wyniosły **10 405 578,98 zł**.

Nie wszystkie rodziny objęte wsparciem pomocy środowiskowej korzystają z pomocy pieniężnej, usługowej i w naturze – w 2008 roku 7 % środowisk (842 rodziny) wymagało wsparcia jedynie w formie pracy socjalnej prowadzonej przez pracowników socjalnych, nie korzystając przy tym z pomocy materialnej.

### 4. Kontrakty socjalne.

Kontrakt socjalny jest pisemną umową zawartą pomiędzy pracownikiem socjalnym a osobą ubiegającą się o pomoc. Precyzuje uprawnienia i zobowiązania obu stron umowy, w ramach wspólnie podejmowanych działań, zmierzających do przezwyciężenia trudnej sytuacji życiowej osoby lub rodziny (ustawa z dnia 12 marca 2004 r. o pomocy społecznej, Dz. U. z 2008 r. Nr 115, poz. 728). Odmowa zawarcia kontraktu socjalnego lub niedotrzymywanie jego postanowień mogą stanowić podstawę do odmowy przyznania świadczenia, uchylecia decyzji o przyznaniu świadczenia lub wstrzymania świadczeń pieniężnych z pomocy społecznej.

W 2008 roku zawarto **421 kontraktów z 423 osobami**. Ponad 57% kontraktów zostało zawartych z osobami bezrobotnymi (241 kontraktów), z których 48% zakończyło się ze skutkiem pozytywnym, co oznacza, że osoby bezrobotne usamodzielniały się poprzez np. podjęcie zatrudnienia, podjęcie prac dorywczych. 105 kontraktów zawarto natomiast z osobami uzależnionymi od alkoholu, w wyniku czego 32 osoby podjęły leczenie odwykowe, terapię i inne działania zmierzające do poprawy sytuacji.

## 5. Program wieloletni „Pomoc państwa w zakresie dożywiania”.

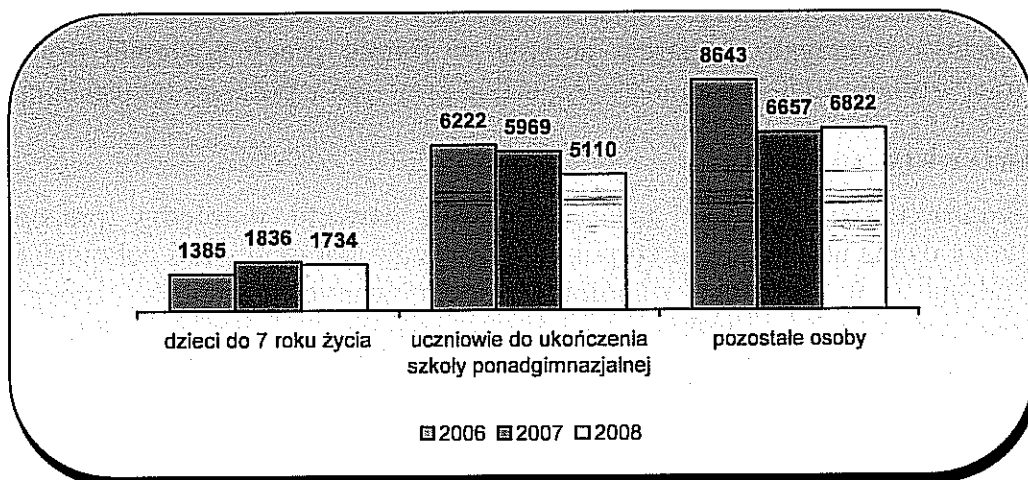
Podstawą realizacji Programu jest Rozporządzenie Rady Ministrów z dnia 7 lutego 2006 r. w sprawie realizacji programu wieloletniego "Pomoc państwa w zakresie dożywiania" oraz ustawa z dnia 12 marca 2004 r. o pomocy społecznej, a celem - wsparcie samorządów gminnych w dożywianiu najuboższych.

Realizacja Programu pozwala na ograniczenie zjawiska głodu i niedożywienia w szczególności wśród: dzieci i młodzieży, osób dorosłych z gospodarstw domowych o najniższych dochodach i znajdujących się w szczególnie trudnej sytuacji, osób starych, chorych, niepełnosprawnych. Celem Programu jest także zapewnienie tym osobom (zwłaszcza, jeśli są samotne) możliwości dowozu jednego gorącego posiłku dziennie.

Koordynatorem Programu na poziomie gminy jest Miejski Ośrodek Pomocy Rodzinie.

Pomocą w ramach programu objęto **ogółem 13 666 osób**, czyli 54% osób korzystających z pomocy środowiskowej ogółem. Porównując rok 2008 do 2007 widoczne jest, że nieznacznie spadła liczba dzieci do lat 7 objętych programem o prawie 6%, oraz zanotowano spadek liczby uczniów do czasu ukończenia szkoły ponadgimnazjalnej objętych programem – o 14%. Zaznaczył się jednocześnie wzrost liczby pozostałych osób objętych programem o ponad 2%.

*Wykres 8. Osoby objęte wsparciem w ramach programu wieloletniego „Pomoc państwa w zakresie dożywiania” w 2008 roku.*



Większość z osób objętych programem korzystała z **zasiłków celowych** z przeznaczeniem na dożywianie – **9 204 osoby** (67% objętych programem). Z **posiłków** skorzystało natomiast **5 413 osób**. Dalsza analiza wskazuje, że 7% osób objętych programem korzysta równocześnie z zasiłków na dożywianie i posiłków.



Pomoc w formie posiłku najczęściej jest przyznawana uczniom do czasu ukończenia szkoły ponadgimnazjalnej. W 2008 roku 3 353 uczniów spożywało posiłki w szkole - stanowili oni 62% świadczeniobiorców korzystających z posiłków.

Na terenie miasta Lublin w 2008 roku 185 placówek prowadziło dożywianie w ramach Programu, w tym 106 szkół, 65 przedszkoli, 8 żłobków oraz 6 innych placówek (specjalne ośrodki wychowawcze). Posiłki dla dorosłych wydawane były natomiast w barach usytuowanych w kilku rejonach miasta:

1. Restauracja „JONTEK” ul. Kiepur 5,
2. Bar Mleczny „Kaprys” ul. Lwowska 6,
3. Bar „Kolejowy” ul. Gazowa 6,
4. Restauracja „Pikolo” ul. Droga Męczenników Majdanka 26,
5. Bar-Sklep „BARTEK” ul. Kruczkowskiego 14,
6. „JAGIENKA” Usługi Gastronomiczne ul. Juranda 7.

Ogólny koszt posiłków dla dzieci w szkołach wyniósł 1 668 094 zł, a posiłki dla dorosłych zamknęły się w kwocie 1 783 353 zł.

Łączny koszt programu zamknął się w kwocie 6 354 762 zł, w tym 2 579 762 zł stanowiły środki własne gminy, natomiast 3 775 000 zł pochodziło z dotacji budżetu państwa. W ogólnej kwocie wydatków na realizację programu znalazły się również środki pozyskane przez szkoły (od prywatnych sponsorów) na dożywianie dzieci – łącznie 46 392 zł wykazane w sprawozdaniu z realizacji programu przez Wydział Oświaty i Wychowania. Średni koszt posiłku wyniósł w 2008 roku 4,23 zł.

## **6. Współpraca – programy wspomagające działalność statutową Ośrodka**

### **6.1. Międzynarodowy Dzień Walki z Ubóstwem.**

Miejski Ośrodek Pomocy Rodzinie we współpracy ze Środowiskowym Hufcem Pracy OHP w Lublinie i innymi partnerami lokalnymi współorganizował uroczyste obchody XXI Międzynarodowego Dnia Walki z Ubóstwem, którego obchody odbyły się 17 października 2008 r. pod hasłem „Z drugim ale też dla drugich”. Do udziału w uroczystości zostały zaproszone między innymi władze samorządowe i wojewódzkie, przedstawiciele Kościoła, instytucji i organizacji pozarządowych, wolontariusze, uczniowie lubelskich szkół oraz mieszkańcy dzielnicy Bronowice. Do grona współorganizatorów włączyli się: Charytatywne Stowarzyszenie Niesienia Pomocy Chorym Misericordia, Caritas Archidiecezji Lubelskiej, Centrum Integracji Społecznej „Integro” w Lublinie, Kolegium Pracowników Służb Społecznych, Polski Czerwony Krzyż Lubelski Zarząd Okręgowy, Związek Stowarzyszeń Bank Żywności w Lublinie, Polski Komitet Pomocy Społecznej Zarząd Okręgowy w Lublinie, Bractwo Miłosierdzia im. Św. Brata Alberta.

Patronat medialny niniejszego przedsięwzięcia objęło Radio Lublin S.A. oraz Telewizja Polska S.A.- Oddział w Lublinie.

Podczas uroczystości zaprezentowały się: Koło teatralne „Pierwszy krok” Zespół Szkół Nr 5 w Lublinie, Chór „All for Joy”- Gimnazjum Nr 1 w Lublinie, zespół instrumentalno - wokalny „Gloria Victis”, Wielopokoleniowy Klub

Wolontariusza „Nie jesteś sam”, Fundacja „Między Nami” z Krężnicy Jarej, uczestnicy Centrum Aktywizacji i Rozwoju Seniorów oraz warsztatów terapii zajęciowej Środowiskowego Domu Samopomocy przy ul. Wallenroda 2A w Lublinie.

Głównym celem organizowanych uroczystości było zwrócenie uwagi na problem ubóstwa w różnych jego formach i jednocześnie dawało możliwość budowania integracji lokalnej zaangażowanej w działalność na rzecz osób potrzebujących wsparcia.

## **6.2. Dzień Solidarności z Osobami Chorującymi Psychiczenie „Rodzina partnerem w leczeniu”.**

Na przestrzeni 2008 roku była kontynuowana współpraca z Kliniką Psychiatrii w Lublinie. W dniu 15 kwietnia 2008 r. pracownik Miejskiego Ośrodka Pomocy Rodzinie wziął udział w zebraniu Zarządu Sekcji Naukowej Psychiatrii Środowiskowej i Rehabilitacji, gdzie oprócz bieżących spraw zostały poruszone kwestie zorganizowania uroczystych obchodów Ogólnopolskiego Dnia Osób Chorujących na Schizofrenię. Pracownicy Miejskiego Ośrodka Pomocy Rodzinie solidaryzując się z ideą niniejszego przedsięwzięcia podjęli działania zmierzające do dystrybucji materiałów promocyjnych, jak również zgłosili swój akces do udziału w obchodach. W dniu 14 września 2008 roku dwóch pracowników Ośrodka uczestniczyło w wykładzie „Rodzina Partnerem w leczeniu”, jak również przedstawiło ofertę pomocy z ramienia instytucji pomocy społecznej kierowaną do osób chorych i członków najbliższej rodziny.

## **6.3. Wolontariat w Miejskim Ośrodku Pomocy Rodzinie w Lublinie.**

Przeprowadzona analiza potrzeb w zakresie kontynuowania pomocy wolontarystycznej w strukturach Miejskiego Ośrodka Pomocy Rodzinie w Lublinie stanowiła podstawę dalszego prowadzenia działalności zarówno wolontariatu indywidualnego (pomoc osobom starszym, chorym, samotnym, oraz dzieciom w wyrównaniu braków edukacyjnych) jak i pracy z grupą (pomoc w zakresie organizacji zajęć w placówkach oraz imprezach okolicznościowych). Projekt: „Wolontariat w Ośrodkach Pomocy Społecznej” realizowany przez Centrum Wolontariatu obejmował okres od lipca 2006 roku i został zakończony w marcu 2008 roku. Celem podsumowania działań promujących ideę wolontariatu w OPS, osoby biorące udział w cyklu szkoleniowym przygotowującym do roli koordynatora wolontariatu w OPS dokonały oceny projektu poprzez wypełnienie ankiety ewaluacyjnej opracowanej przez Pozarządową Agencję Ewaluacji i Rozwoju Stowarzyszenia BORIS w Warszawie.

W celu rozpropagowania idei wolontariatu wśród młodzieży pracownik Miejskiego Ośrodka Pomocy Rodzinie w Lublinie spotkał się ze studentami Wydziału Pedagogiki i Psychologii UMCS oraz przedstawicielem Kolegium Pracowników Służb Społecznych w Lublinie, kształcącym przyszłą kadrę pracowników socjalnych omawiając plan spotkań ze słuchaczami obejmujący rok szkolny 2008/2009.

Na przestrzeni 2008 r. pracę wolontarystyczną na rzecz osób korzystających ze wsparcia Miejskiego Ośrodka Pomocy Rodzinie w Lublinie świadczyło **81 wolontariuszy** (pomoc na rzecz starszych, samotnych, niepełnosprawnych, pomoc dzieciom w nauce). Łącznie podpisano **97 porozumień o współpracę**.

#### 6.4. Kuratorium Oświaty w Lublinie

W wyniku corocznej współpracy prowadzonej z Kuratorium Oświaty w Lublinie Pracownicy Działu Pomocy Środowiskowej Miejskiego Ośrodka Pomocy Rodzinie koordynowali prace związane z rekrutacją i wyjazdem na kolonie letnie organizowane dla dzieci z najuboższych rodzin.

W 2008 roku Kuratorium Oświaty w Lublinie przekazało Miejskiemu Ośrodkowi Pomocy Rodzinie w Lublinie 210 miejsc na wypoczynek letni w Rzucewie, Białce k/Parczewa, Majdanie Sopockim, Krasnobrodzie i Tyliczu, z czego 25 miejsc przeznaczono dla dzieci z rodzin zastępczych oraz placówek opiekuńczo-wychowawczych. Wobec niewystarczającej liczby miejsc w porównaniu do potrzeb sygnalizowanych bezpośrednio ze środowiska, za podstawowe kryterium doboru przyjęto dobre wyniki w nauce, brak problemów wychowawczych oraz dobry stan zdrowia dziecka.

#### 6.5. Działania środowiskowe prowadzone na rzecz rodzin wymagających wsparcia.

Jak co roku, pomoc wobec potrzebujących poszerzana była o pozamaterialne formy pomocy. Pracownicy socjalni podejmowali w środowisku lokalnym inicjatywy na rzecz najuboższych i najbardziej potrzebujących, przy wsparciu finansowym lub rzeczowym sponsorów.

W roku 2008 przeprowadzono ogółem **105 akcji**, z których skorzystały **11 033 osoby z 5 069 rodzin**. W akcjach uczestniczyło ogółem 41 % rodzin korzystających z pomocy środowiskowej. Pomocą objęto **2 316 dzieci, 87 osób niepełnosprawnych, 477 osób starszych**.

Największy był zasięg akcji „**Pomóż dzieciom przetrwać zimę**” organizowanej przez Radio Lublin w miesiącu grudniu, w której wspieranie włączają się aktywnie, od początku jej istnienia wszyscy pracownicy socjalni. Rokrocznie wydawana jest żywność, odzież i zabawki dla wszystkich potrzebujących. W 2008 roku pomocą w ramach tej akcji objęto 1 462 rodziny liczące 4 260 osób. Pomoc dotarła do 1 937 dzieci.

Znaczne było również wsparcie dla rodzin potrzebujących w ramach współpracy Ośrodka ze **Związkiem Stowarzyszeń Lubelski Bank Żywności**, który zajmuje się zorganizowaną dystrybucją darów rzeczowych, odzieży i żywności. W 2008 roku dzięki zaangażowaniu pracowników socjalnych pomoc żywnościowa dotarła do 937 rodzin liczących 2 384 osób.

Pozostałe przedsięwzięcia na rzecz potrzebujących organizowane były samodzielnie przez pracowników sekcji pracy socjalnej, bądź przy współudziale osób prywatnych lub organizacji pozarządowych, rad osiedli, szkół, urzędów, parafii i innych zainteresowanych wspieraniem środowisk wymagających wsparcia.

Organizowane były festyny, pikniki, zabawy andrzejkowe, mikołajkowe, wyjścia do kina, teatru, półkolonie i kolonie, wycieczki, paczki okolicznościowe, spotkanie wielkanocne, wigilijne, odwiedziny osób starszych.

## **6.6. Współpraca z organizacjami pozarządowymi w zakresie świadczenia pomocy usługowej.**

Nadzór nad realizacją zadania z zakresu pomocy społecznej polegającego na świadczeniu usług opiekuńczych, specjalistycznych usług opiekuńczych oraz specjalistycznych usług opiekuńczych dla osób z zaburzeniami psychicznymi prowadzi Dział Pomocy Środowiskowej w szczególności poprzez analizę dokumentacji oraz przeprowadzane kontrole podmiotów.

Na przestrzeni 2008 roku przeprowadzono 2 kontrole podmiotów realizujących zadania w postaci usług opiekuńczych. Podmiotem postępowania kontrolnego było:

- stan realizacji zadania określonego umową o realizację zadania z zakresu pomocy społecznej z dnia 28 marca 2007 roku polegającego na świadczeniu usług opiekuńczych dla osób innych niż z zaburzeniami psychicznymi,
- efektywność, rzetelność i jakość realizacji zadania,
- prawidłowość wykorzystania dotacji na realizację zadania,
- prawidłowość prowadzonej dokumentacji.

W dniu 10 grudnia 2008 roku odbyło się spotkanie Dyrekcji MOPR z przedstawicielami podmiotów świadczących usługi na rzecz mieszkańców miasta Lublin oraz kierownikami Filii MOPR, podczas którego zostały poruszone kwestie związane ze wzrostem kwot odpłatności ponoszonych przez podopiecznych, zakresem usług opiekuńczych zawartych w treści decyzji administracyjnych MOPR, sprawowaniem opieki nad najcięższymi przypadkami stanu zdrowia podopiecznych, jak również z zakresem czynności wliczanych do bezpośredniej opieki nad podopiecznymi.

Opracowano aneksy do umów o realizację zadania, regulujących wysokość odpłatności za 1 godzinę świadczonych usług, wysokość dotacji oraz rozliczenia niewykorzystanej dotacji.

## **6.7. Centrum Integracji Społecznej „Integro”.**

W ramach współpracy Miejskiego Ośrodka Pomocy Rodzinie z Centrum Integracji Społecznej „Integro” kontynuowano działania mające na celu wytyczenie kierunków współpracy, dalszej koordynacji i monitorowania przedsięwzięć związanych z rekrutacją i uczestnictwem w zajęciach Centrum.

## **6.8. Areszt Śledczy w Lublinie.**

W związku z kontynuacją współpracy w zakresie udzielania indywidualnych konsultacji w przedmiocie i rodzaju wsparcia dostępnego w ramach systemu pomocy społecznej oraz w ramach systemu świadczeń rodzinnych w dniu 1 marca 2008 roku zawarto kolejne porozumienie pomiędzy Aresztem Śledczym w Lublinie a Miejskim Ośrodkiem Pomocy Rodzinie. Zgodnie z zawartym porozumieniem o współpracy w okresie od marca 2008 roku do grudnia 2008 roku (z wyłączeniem okresu

wakacyjnego) w ostatnią środę miesiąca w godzinach popołudniowych pracownicy Ośrodka pełnili dyżury na terenie Aresztu Śledczego w Lublinie.

Podczas rozmów indywidualnych z osadzonymi, we wskazanym okresie łącznie udzielono informacji **52 osobom**.

Zakres udzielanych informacji dotyczył głównie:

- zasad przyznawania i realizacji świadczeń w ramach systemu pomocy społecznej w tym świadczeń pieniężnych, pomocy rzeczowej oraz możliwości otrzymania schronienia, posiłku, i niezbędnego ubrania po opuszczeniu Aresztu Śledczego,
- udzielenia wsparcia finansowego ze środków społecznych na rzecz rodziny osadzonego,
- procedury ubiegania się o orzeczenie stanu zdrowia i ustalenie stopnia niepełnosprawności, możliwości otrzymania świadczenia w postaci renty socjalnej, zasiłku stałego
- warunków nabywania prawa do świadczeń rodzinnych wraz z dodatkami oraz zasad przyznawania i wypłacania tych świadczeń
- warunków przyznawania dodatku mieszkaniowego,
- zasad postępowania wobec osób zobowiązanych do świadczenia alimentacyjnego na podstawie tytułu wykonawczego, jeśli egzekucja prowadzona przez komornika sądowego jest bezskuteczna.

#### **6.9. Prace społecznie użyteczne.**

W 2008 roku kontynuowano wykorzystanie instrumentu w postaci prac społecznie użytecznych, stwarzającego szansę osobom bezrobotnym czynnego udziału na rynku pracy. W miesiącu lutym 2008r. sporządzono listy osób spełniających kryteria do ich wykonywania tj. posiadających status osoby bezrobotnej bez prawa do zasiłku oraz korzystających ze świadczeń pomocy społecznej. (prace wykonywane przez osoby bezrobotne bez prawa do zasiłku, jednocześnie korzystające ze świadczeń pomocy społecznej) w miesiącu lutym 2008r. sporządzono listy osób spełniających kryteria do ich wykonywania. Tworzenie **403 osobowej** listy poprzedzone było rozpoznaniem sytuacji życiowej osób, poprzez ocenę postawy danej osoby, gotowości do podjęcia pracy, zaangażowania w poprawę swojej sytuacji życiowej oraz stanu zdrowia. Dodatkowo utworzono **5 osobową** listę osób zainteresowanych podjęciem prac społecznie użytecznych.

Na podstawie wniosków Prezydenta Miasta Lublin na przestrzeni 2008 roku skierowano do wykonywania prac społecznie użytecznych na terenie placówek oświatowych i innych jednostek organizacyjnych Urzędu Miasta Lublin **141 osób**

W związku z przygotowaniem do rozpoczęcia z początkiem 2009 roku kolejnej edycji prac społecznie użytecznych w poszczególnych podmiotach na terenie Miasta Lublin w miesiącu grudniu 2008 roku stworzono dla potrzeb Miejskiego Urzędu Pracy w Lublinie **423 osobową** listę osób bezrobotnych, spełniających wymogi Wydziału Oświaty i Wychowania Urzędu Miasta Lublin.

## 7. Punkty konsultacyjne, świetlice socjoterapeutyczne.

W ramach zadań finansowanych ze środków GPPiRPA w strukturach MOPR funkcjonowały 3 Punkty Konsultacyjne dla osób/rodzin z problemem alkoholowym lub dotkniętych przemocą domową oraz 2 Świetlice Socjoterapeutyczne.

W 2008 roku na profilaktykę alkoholową realizowaną w świetlicach socjoterapeutycznych i punktach konsultacyjnych w ramach GPPiRPA wydatkowano kwotę **650 200 zł**.

Działania **punktów konsultacyjnych** ukierunkowane były na udzielanie wsparcia rodzinom i osobom w przewyciężaniu trudnych sytuacji życiowych, wynikających z występowania takich problemów, jak alkoholizm, współzależnienie, narkomania i przemoc domowa. Osobom potrzebującym udzielana była pomoc prawna, socjalna, psychologiczna, edukacyjno – informacyjna, a w razie potrzeby stosowana była interwencja.

W 2008 roku z pomocy punktów skorzystało **341 osób dorosłych i 8 nieletnich**, z których 31% stanowili klienci MOPR. Najczęściej pomocą punktów objęte były osoby uzależnione – stanowiąc 40% zgłaszających się, rzadziej z porad korzystały osoby dotknięte przemocą (24%), współzależnione (24%) czy bezradne w sprawach opiekuńczo – wychowawczych – 17%.

W ubiegłym roku 39 osób zostało skierowanych przez pracowników punktów do Komisji Rozwiązywania Problemów Alkoholowych, natomiast 93 – do ośrodków leczenia uzależnienia i współzależnienia.

W efekcie działań punktów 50 osób podjęło terapię, w tym 35 osób uzależnionych, 13– współzależnionych oraz 7 DDA (dorosłych dzieci alkoholików).

Zestawienie liczby osób i udzielonego poradnictwa przedstawia tabela 3

Tabela 3. Liczba poszczególnych porad i osób korzystających z poradnictwa punktów konsultacyjnych.

Wyszczególnienie	Punkty konsultacyjne		
	Startowa	Piekarska	Nalkowskich
prawne	104	47	40
psychologiczne	66	109	-
psychospołeczne	58	-	158
pedagogiczne	-	-	41
<b>Razem</b>	<b>228</b>	<b>156</b>	<b>239</b>
<b>Liczba osób</b>	<b>134</b>	<b>135</b>	<b>72</b>

**Świetlice socjoterapeutyczne** są placówkami wsparcia dziennego, które przeznaczone są dla dzieci, pochodzących z rodzin dysfunkcyjnych. Do zadań świetlic należy zapewnienie dzieciom wsparcia emocjonalnego, poczucia bezpieczeństwa, podniesienia poczucia własnej wartości. Prowadzony był trening

asertywności i komunikacji, edukacja z zakresu mechanizmów uzależnień oraz związanych z nimi zagrożeń, przygotowanie dzieci i młodzieży do zdrowego stylu życia, pomoc w odrabianiu lekcji i inne zajęcia. Praca z dziećmi prowadzona była poprzez grupowe i indywidualne zajęcia oraz w formie socjoterapii, ale także w formie uczestnictwa w imprezach kulturalno – rozrywkowych. Placówki zapewniały dzieciom w czasie pobytu jeden posiłek dziennie. Bardzo ważnym elementem związanym z realizacją działania było kompleksowe oddziaływanie na rodzinę, wspieranie jej, stałe kontakty z rodzicami dzieci. Spotkania z rodzicami miały na celu uświadomić rodzicom potrzeby rozwojowe ich dzieci i konieczność udzielenia im wsparcia poza szkołą oraz działalnością świetlicy, istotne jest bowiem oddziaływanie na całą rodzinę.

Działalność świetlic socjoterapeutycznych jest rozszerzeniem pracy socjalnej z rodziną, integruje i wspomaga działalność instytucji oddziaływujących na rodzinę tj. szkoła, Kościół, Kuratorski Ośrodek Pracy z Młodzieżą.

W strukturach MOPR w 2008 roku funkcjonowały 2 świetlice socjoterapeutyczne finansowane za środków GPPiRPA przy ul. Głębokiej 11, oraz ul. Piekarskiej 27 w Lublinie.

W 2008 roku z zajęć w świetlicach skorzystało łącznie **50 dzieci**.

## **8. Ośrodki Wsparcia działające w strukturach MOPR.**

### **8.1. Dzienny Ośrodek Wsparcia – Centrum Aktywizacji i Rozwoju Seniorów.**

Działa w strukturach Filii Nr 5, przy ul. Nałkowskich 114. Przeznaczony jest dla osób w wieku emerytalnym i świadczy usługi półstacjonarne. Jego celem głównym jest zaspokajanie podstawowych potrzeb psychospołecznych i bytowych, zapobieganie izolacji społecznej i integracja osób starszych w środowisku.

Z usług Centrum skorzystało w 2008 roku **27 osób**, w wieku od 57 – 85 lat.

W roku sprawozdawczym z organizowanych przez Ośrodek spotkań otwartych, wykładów skorzystało dodatkowo ok.150 osób starszych ze środowiska lokalnego i miasta Lublin oraz we współorganizowanym z Lubelskim Dniem Osób Starszych dodatkowo ok.200 osób.

W Centrum świadczone były usługi bytowe – wydawanie gorących posiłków, usługi pro zdrowotne (rehabilitacja i gimnastyka leczniczo – usprawniająca, masaże), usługi wspomagające i aktywizujące – poradnictwo socjalne, wsparcie psychologiczne, zajęcia terapeutyczne – rozwijające, organizacja czasu wolnego.

Prowadzono także regularnie zajęcia terapeutyczne: plastyczne – manualne, a także spotkania chóru, muzykoterapię i taniec integracyjny, biblioterapię, organizowano kiermasze, spotkania i imprezy okolicznościowe

W ramach działalności Centrum organizowano również, wycieczki, wyjścia do kina, teatru spotkania okazjonalne (np. Wieczera Wigilijna, Światowy Dzień Inwalidy, festyny). W Centrum uczestnicy mieli możliwość czytania prasy, słuchania radia, oglądania telewizji. Prowadzone były zajęcia z obsługi komputera, zajęcia kulinarne, organizowano wystawy.

W ramach współpracy ze środowiskiem lokalnym prowadzona była integracja z młodzieżą szkolną. Celem projektu była integracja międzypokoleniowa, aktywizacja osób starszych, zabawa poprzez kabaret, śmiech. Wspólnie wystawiono sztukę w Ośrodku, oraz Gimnazjum Nr 3. W planach jest wystawienie sztuki w szpitalu dziecięcym. Kolejnym projektem były spotkania dla osób starszych ze środowiska lokalnego, mające na celu przeciwdziałanie izolacji, marginalizacji osób starszych i ich integracja.

Kolejnymi inicjatywami w ramach integracji była prezentacja twórczości podopiecznych (wystawa makram, obrazów ze skóry, haftu), oraz udział 3 uczestników w Konkursie Recytatorskim organizowanym przez Fundację „Beniamin”. W tegorocznym konkursie pierwsze miejsce zajęła podopieczna Ośrodka, a pozostałe dwie panie zostały wyróżnione.

## **8.2. Dzienny Ośrodek Wsparcia dla Bezdomnych.**

Przy Filii nr 5 prowadzi również działalność **Dzienny Ośrodek Wsparcia dla Bezdomnych**. W 2008 roku z usług Ośrodka skorzystało 202 osoby.

Klienci Ośrodka Wsparcia mieli możliwość korzystania z usług higieniczno – pralniczych, kuchni z wyposażeniem, świetlicy, napraw krawieckich, podręcznej apteczki, a także poradnictwa socjalnego oraz psychologicznego.

Z osobami bezdomnymi pracownicy ośrodka prowadzili indywidualne programy wychodzenia z bezdomności, indywidualną terapię w ramach Gminnego Programu Profilaktyki i Rozwiązywania Problemów Alkoholowych. Opracowano i prowadzono 4 programy wychodzenia z bezdomności. 2 programy zostały zakończone pozytywnie. Z 10 osobami zawarto 11 kontraktów socjalnych. Wśród kontraktów 7 było prowadzonych z osobą uzależnioną, 3 z osobą bezrobotną, a celem 1 kontraktu było uregulowanie sytuacji zdrowotnej klienta. W 3 przypadkach został osiągnięty cel główny tj. ukończenie kursu, podjęcie zatrudnienia przez klienta.

Celem zwiększenia dostępności pomocy terapeutycznej i rehabilitacyjnej dla osób uzależnionych od alkoholu prowadzono program interwencyjno-motywacyjny dla osób bezdomnych „Twoja szansa na trzeźwość”. W programie terapeutycznym wzięło udział 19 osób, które skorzystały z indywidualnych spotkań z psychologiem na terenie Ośrodka.

## **8.3. Centrum Interwencji Kryzysowej.**

Centrum Interwencji Kryzysowej z siedzibą przy ul. Szewskiej 1 jest placówką wsparcia o zasięgu lokalnym powołanym do realizacji zadań gminy Lublin. Jest komórką organizacyjną Miejskiego Ośrodka Pomocy Rodzinie w Lublinie, funkcjonującą w ramach pionu ds. pomocy środowiskowej. Realizuje zadania mające na celu zapewnienie specjalistycznej, kompleksowej pomocy osobom i rodzinom doświadczającym przemocy domowej oraz poszkodowanym w wyniku traumatycznych zdarzeń losowych, poprzez udzielanie pomocy psychologicznej, terapeutycznej, prawnej i socjalnej. Zadaniem Centrum jest również budowanie lokalnego systemu wsparcia służb i instytucji, koordynowanie ich działań oraz tworzenie baz danych organizacji, służb i instytucji działających w obszarze



przeciwdziałania przemocy w rodzinie. W ramach Centrum funkcjonuje Całodobowy telefon zaufania oraz mieszkanie interwencyjne.

Centrum realizuje swoje zadania w oparciu o przepisy: ustawy o pomocy społecznej, ustawy o przeciwdziałaniu przemocy w rodzinie, ustawy o wychowaniu w trzeźwości i przeciwdziałaniu alkoholizmowi, ustawy o przeciwdziałaniu narkomanii.

W 2008 roku z indywidualnej pomocy Centrum skorzystało ogółem **1 427 rodzin** liczących 2 935 osób (w tym 1 435 dzieci).

Przyczyny korzystania ze wsparcia CIK są różnorodne – 514 z tych rodzin dotkniętych było przemocą domową, w 396 występował alkoholizm, natomiast 197 rodzin wykazywało bezradność w sprawach opiekuńczo – wychowawczych. W okresie sprawozdawczym zaistniała potrzeba skierowania 8 rodzin (liczących 19 osób) do mieszkania interwencyjnego.

Działania Centrum względem osób potrzebujących opierają się głównie na poradnictwie – w 2008 roku udzielono ogółem **8 415 porad** (w tym 5 184 osobistych, 3 218 telefonicznych i 13 za pośrednictwem Internetu). Spośród udzielonych porad 4 195 miało charakter porad psychologiczno-terapeutycznych, 950 to porady prawne. Z udzielonych porad 1 829 dotyczyło przemocy w rodzinie

58 % osób korzystających ze wsparcia Centrum skorzystało z **terapii – 1 707 osób**, 41 rodzin pokierowano do Komisji Rozwiązywania Problemów Alkoholowych, 1 rodzinę skierowano do Ośrodka dla Ofiar Przemocy Domowej.

Ogółem w 2008 roku podjęto w Centrum Interwencji Kryzysowej **79 interwencji** – większość z nich wspólnie z pracownikami socjalnymi lub na ich prośbę.

W efekcie podejmowanych działań, prowadzonej pracy interwencyjnej i terapeutycznej 16 osób złożyło zawiadomienie o popełnieniu przestępstwa, 26 osób złożyło wnioski do Komisji Rozwiązywania Problemów Alkoholowych, wiele podjęło kroki prawne składając pozew o alimenty, eksmisję, pozwy o rozwód lub separację, rozdzielenie majątkową.

W ramach działań związanych z zawiązywaniem koalicji na rzecz rozwiązywania problemów społecznych zorganizowano IV Konferencję o zasięgu wojewódzkim "Bądźmy razem" pt. „Poszukiwanie siebie poprzez sztukę – alternatywne formy terapii”.

CIK oraz stowarzyszenie Pro Vitae były współorganizatorami konferencji „Problemy alkoholowe i przemoc w rodzinie – współpraca interdyscyplinarna”.

### **Całodobowy Telefon Zaufania.**

Zadaniem Telefonu Zaufania jest udzielanie wsparcia psychicznego, informacji, na temat specjalistycznych placówek pomocowych na terenie województwa lubelskiego, informacji na temat procedur i możliwości uzyskania pomocy w sprawach zgłaszanych przez klientów, udział w angażowaniu konkretnych instytucji i osób w działania pomocowe na rzecz klientów.

W 2008 roku pracownicy Telefonu Zaufania udzielali porad i wsparcia podczas **1 426 zgłoszeń**. Zgłaszane sprawy dotyczyły uzależnień, przemocy, zaburzeń emocjonalnych, problemów adaptacyjnych.

W przypadkach zaniedbań lub przemocy wobec dzieci, jak również bezpośredniego zagrożenia życia i zdrowia pracownicy Telefonu podejmowali dodatkowe działania takie jak kontakt z policją, pogotowiem, pracownikiem socjalnym, pracownikami CIK.

W ramach działalności Telefonu Zaufania powoływane były zespoły interdyscyplinarne (złożone z dzielnicowych, pracowników socjalnych, kuratorów, pracowników szkół i poradni) lub angażowane były instytucje i organizacje w ramach wzajemnej współpracy do rozwiązywania zgłaszanych problemów.

W ramach Telefonu Zaufania realizowany jest program aktualizacji i zbierania informacji do bazy danych o instytucjach i organizacjach pomocowych, baza jest stale uzupełniana i wykorzystywana w pracy różnych placówek.

### **Mieszkanie interwencyjne.**

Mieszkanie funkcjonujące w ramach zadań Centrum Interwencji Kryzysowej jest wsparciem dla osób wymagających schronienia oraz specjalistycznej pomocy psychologiczno-terapeutycznej, a więc rodzin po pożarze, powodzi, czasowo znajdujących się bez dachu nad głową, ofiar przemocy domowej wraz z dziećmi, kobiet, będących ofiarami handlu ludźmi w okresie adaptacyjnym, przygotowujących się do powrotu do rodziny.

W roku 2008 w mieszkaniu interwencyjnym przebywało 19 osób, w tym 11 dzieci. Okres pobytu w nim trwał od tygodnia do dwóch miesięcy.

### **8.4. Centrum Aktywności Środowiskowej.**

Centrum Aktywności Środowiskowej przy ul. A. Grygowej 4B jest komórką organizacyjną Miejskiego Ośrodka Pomocy Rodzinie funkcjonującą w strukturach Filii Nr 2. Jest Ośrodkiem Wsparcia o zasięgu lokalnym powołanym do realizacji zadań samorządu gminnego Miasta Lublin. Oferta CAŚ jest skierowana do mieszkańców osiedla przy ul. A. Grygowej. Głównym zadaniem Centrum jest pomoc osobom, które znalazły się w trudnej sytuacji życiowej i nie potrafią sobie z tym poradzić. Podejmowane są także działania mające na celu zintegrowanie mieszkańców osiedla.

W ramach pracy opiekuńczo – wychowawczej w strukturze CAŚ funkcjonują trzy grupy wsparcia:

- Grupa wsparcia nr 1 „Kącik Kubusia Puchatka” - dla dzieci w wieku od 3 do 6 lat. Średnio dziennie w zajęciach uczestniczyło 8 dzieci.
- Grupa wsparcia nr 2 – dla dzieci w wieku od 7 do 12 lat. Średnio dziennie w zajęciach uczestniczyło 15 dzieci.
- Grupa wsparcia nr 3 – dla dzieci w wieku od 13 do 17 lat. Średnio dziennie w zajęciach uczestniczyło 8 dzieci.

Głównym założeniem pracy z dziećmi było wspomaganie rozwoju społecznego, emocjonalnego i fizycznego oraz poznawczego, a także rozwoju motorycznego, zapewnienie opieki i bezpieczeństwa dzieciom podczas pobytu w świetlicy, wyjścia w teren i zapoznanie się z otoczeniem. Ponadto pomoc w przezwyciężeniu trudności szkolnych, zajęcia relaksacyjne, zajęcia terapeutyczne, wdrażanie umiejętności zespołowej, zajęcia socjoterapeutyczne, trening umiejętności prospołecznych Arnolda Goldsteina „ART.”, zajęcia rozwojowe dotyczące wyrażania własnych emocji, radzenia sobie ze złością.

Łącznie do uczestnictwa w grupach wsparcia wydano 78 decyzji administracyjnych (uchylono 9 decyzji). Udział w grupach wsparcia był bezpłatny. Rodzinom 61 dzieci przyznano zasiłki celowe z przeznaczeniem na zakup podwieczorka, natomiast w przypadku 17 dzieci z uwagi na fakt, iż osiągany dochód znacznie przekraczał dochód ustawowy, rodzice ponosili całkowity koszt podwieczorku, tj. 2 zł dziennie.

Na terenie CAŚ funkcjonowała kafejka internetowa oraz prowadzone były zajęcia na siłowni, zajęcia sportowe na boisku, zajęcia taneczne i aerobik. Z kawiarenki internetowej w okresie sprawozdawczym ogółem skorzystało 155 osób, a średnio dziennie korzystały 20 osoby. Z siłowni systematycznie korzystało 58 osób, natomiast dziennie średnio 12 osób. Z zajęć sportowych (piłka nożna, koszykówka, gry i zabawy oraz tenis stołowy) skorzystało 31 osób. W zajęciach z aerobiku średnio korzystało 6 osób, a z zajęć tanecznych 55 dzieci.

Pracownicy CAŚ podejmowali także liczne inicjatywy i działania o charakterze ponadstandardowym jak: wyjście dzieci do kina, teatru, muzeum, zabawa karnawałowa, festyny, wycieczki, zabawy itp.

W okresie od 1 kwietnia do 31 grudnia 2008 roku w CAŚ funkcjonował Klub Aktywnego Poszukiwania Pracy współfinansowany ze środków Europejskiego Funduszu Społecznego. Głównym celem programu była: aktywizacja środowiska lokalnego oraz podniesienie poziomu kompetencji i umiejętności społecznych 70 niepracujących osób w wieku aktywności zawodowej, mieszkańców bloków socjalnych. Dla uczestników zaplanowano i zrealizowano: warsztaty umiejętności społecznych i zawodowych, poradnictwo prawne, warsztaty umiejętności obsługi komputera, poradnictwo informatyczne, grupa samopomocowa, asystent rodziny, opieka nad osobami zależnymi- kolonie letnie dla 30-osobowej grupy dzieci, szkoła dla rodziców-podniesienie umiejętności wychowawczych rodziców, zajęcia sportowe, wyjazdowe warsztaty edukacyjno- kulturalno- integracyjne do Kazimierza Dolnego i Nałęczowa dla dorosłych uczestników wraz z dziećmi.

Wydatki na utrzymanie Centrum w 2008 roku zamknęły się w kwocie 532 005,00 zł.

## **9. Pomoc na rzecz uchodźców, repatriantów, cudzoziemców i kombatantów.**

### **9.1. Pomoc uchodźcom.**

W ramach zadań Pionu pomocy środowiskowej podejmowane są wielokierunkowe działania zmierzające do wypracowania pomiędzy wszystkimi instytucjami i organizacjami skutecznego systemu pomocy a tym samym usprawnienia pomocy mającej na celu wspieranie procesu integracji cudzoziemców.

W roku 2008 pomocą objęto ogółem **254 osoby z 80 rodzin**. Wsparciem finansowym objęto 41 rodzin liczących ogółem 120 osób. Łączny koszt świadczeń wyniósł 281 811 zł. Było to 548 świadczeń na utrzymanie, a w szczególności na pokrycie wydatków na zakup żywności, odzieży, obuwia, środków higieny oraz opłat mieszkaniowych. Opłacono również 96 świadczeń na pokrycie opłat związanych z nauką języka polskiego na łączną kwotę 42 194 zł.

Obok pomocy finansowej z zakresu administracji rządowej, każdy uchodźca objęty był pracą socjalną i specjalistycznym poradnictwem.

Ośrodek podejmuje działania zmierzające do usprawnienia i rozszerzenia oferty pomocy mającej na celu wspieranie procesu integracji, współpracując w tym zakresie z: Centrum Pomocy Migrantom i Uchodźcom przy Caritas Archidiecezji Lubelskiej, Stowarzyszeniem Centrum Wolontariatu w Lublinie, Sekcją Praw Człowieka Poradni Prawnej Uniwersytetu Jagiellońskiego, Lubelskim Ośrodkiem dla Cudzoziemców przy ulicy Wrońskiej 5e, Instytutem na Rzecz Państwa Prawa ul. Chopina 14/70 w Lublinie.

W ramach pracy socjalnej na rzecz rodzin dotkniętych trudną sytuacją życiową prowadzone były różnorodne działania: przygotowywano środowiska szkolne /przedszkolne na przyjęcie dzieci uchodźców. W tym zakresie informowano Dyrektorów szkół i przedszkoli o osiedleniu się cudzoziemców w rejonie działania placówki, zabiegano o przygotowanie uczniów na przyjęcie cudzoziemca. Występowano również do Miejskiego Urzędu Pracy z wnioskami o skierowanie podopiecznych na kursy zawodowe, do klubu pracy i doradcy zawodowego, współpracowano z Narodowym Funduszem Zdrowia i Niepublicznymi Zakładami Opieki Zdrowotnej, celem usprawnienia pomocy lekarskiej na rzecz uchodźców. Informowano podopiecznych o możliwościach samozatrudnienia, a zwłaszcza podjęcia działalności gospodarczej, szkolenia zawodowego, uczestnictwa w zajęciach Centrum Integracji Społecznej.

Dużym wyzwaniem było wzmacnianie i stymulowanie działań mających na celu przezwyciężenie bezdomności wśród cudzoziemców. W tym zakresie przeprowadzono wiele rozmów i spotkań. W efekcie podejmowanych działań 13 rodzin cudzoziemców wynajęło lokale mieszkalne, 9 rodzin skorzystało ze schronienia udzielanego przez Ośrodki Wsparcia, natomiast 1 osoba otrzymała mieszkanie z zasobów gminy.

Zainicjowano starania o utworzenie mieszkania chronionego dla cudzoziemców.

## **9.2. Pomoc dla osób z pobytem tolerowanym.**

W roku 2008, udzielono wsparcia **20 rodzinom** liczącym **70 osób**, legitymujących się zgodą na pobyt tolerowany. Osoby te uzyskały pomoc i poradnictwo w sprawach związanych z poszukiwaniem schronienia, korzystaniem z opieki medycznej, edukacją dzieci, ubieganiem się lub wymianą kart pobytu, rejestracją w Miejskim Urzędzie Pracy, korzystaniem z systemu świadczeń rodzinnych, korzystaniem z uprawnień przysługujących na terytorium RP, pozyskaniem numerów NIP i PESEL i in. form pomocy.

Ponadto cudzoziemcy kierowani byli do Sekcji Pracy Socjalnej, właściwej ze względu na miejsce pobytu. Tam mieli możliwość korzystania z pomocy oferowanej w ramach zadań własnych i zleconych gminy. Osobom poszukującym mieszkania udzielano wsparcia w poszukiwaniu stancji. Bezdolnych cudzoziemców z pobytem tolerowanym kierowano do Działu ds. domów pomocy społecznej i ośrodków wsparcia, działającego w strukturach MOPR, celem zapewnienia schronienia.

Z dniem 29 maja 2008r. na podstawie zmiany ustawy o cudzoziemcach, zgoda na pobyt tolerowany tych osób stała się z mocy prawa udzieleniem ochrony uzupełniającej na terytorium RP.

Wspierano również tych obcokrajowców, którzy zostali deportowani z innych państw członkowskich Unii Europejskiej do Polski, jako pierwszego kraju bezpiecznego.

## **9.3. Pomoc dla innych grup cudzoziemców.**

W 2008 roku prowadzone były działania zorientowane na udzielenie wsparcia innym grupom cudzoziemców. W szczególności dotyczy to osób pozostających w związkach małżeńskich z obywatelem RP. W miarę posiadanych możliwości zabezpieczono bezpłatną pomoc prawną w procedurze ubiegania się o zezwolenie zamieszkania na czas oznaczony lub na osiedlenie, bezpłatną edukację językową, bezpłatne tłumaczenie dokumentów.

## **9.4. Pomoc dla kombatantów.**

W związku z nowymi zasadami udzielania pomocy kombatantom Miejski Ośrodek Pomocy Rodzinie w Lublinie wystosował pisma do organizacji kombatanckich działających na terenie miasta Lublina, przedstawiające możliwości uzyskania wsparcia finansowego bezpośrednio z Urzędu ds. Kombatantów i Osób Represjonowanych, wzory wniosków i wykaz wymaganych dokumentów. Jednocześnie poinformowano organizacje skupiające środowisko kombatanckie o możliwościach uzyskania przez kombatantów i inne osoby uprawnione, różnorodnych form wsparcia, zgodnie z ustawą o pomocy społecznej.

Na rzecz środowiska kombatanckiego nadal świadczone pomoc w formie pracy socjalnej. Osoby indywidualne informowano o zasadach i procedurze ubiegania się o uprawnienia kombatanckie lub dodatkowe ulgi, przekazywano również wzory wniosków o przyznanie uprawnień.

### **9.5. Pomoc dla repatriantów.**

W 2008 roku, w ramach realizacji zadań z zakresu administracji rządowej, wypłacono 6 świadczeń na kwotę **19 465,10 zł.**

Świadczenia obejmowały zasiłki na pokrycie kosztów przejazdu w łącznej kwocie: **2 290,66 zł.** oraz zasiłki na zagospodarowanie i bieżące utrzymanie w kwocie: 17 174,44 zł.

Środki finansowe na pomoc dla repatriantów pochodziły z rezerwy celowej budżetu państwa. Wysokość zasiłków dla poszczególnych osób została określona w decyzjach administracyjnych Prezesa Urzędu ds. Repatriacji i Cudzoziemców w Warszawie.

Pracownicy Ośrodka wspierali repatriantów w działaniach zorientowanych na nabycie umiejętności umożliwiającej repatriantom funkcjonowanie w polskiej rzeczywistości. Każda z nowoprzybyłych osób otrzymywała informacje na temat uprawnień przysługujących w zakresie ubezpieczenia zdrowotnego, rynku pracy, edukacji.

### **9.6. Pomoc dla osób spełniających obowiązek obrony Rzeczypospolitej Polskiej.**

Miejski Ośrodek Pomocy Rodzinie zajmował się również prowadzeniem spraw związanych z udzielaniem świadczeń pieniężnych dla osób spełniających powszechny obowiązek obrony RP. W okresie sprawozdawczym wypłacano 18 świadczeń rekompensujących żołnierzom rezerwy utracone wynagrodzenie tytułem odbytych ćwiczeń wojskowych w łącznej kwocie: **2 323,59 zł.** Ponadto wypłacono 54 świadczenia pieniężne tytułem pokrycia należności mieszkaniowych dla żołnierzy odbywających zasadniczą służbę wojskową, na łączną kwotę **18 420,83 zł.**

## **V. OPIEKA NAD DZIECKIEM I RODZINĄ.**

W ramach Pionu ds. opieki nad dzieckiem i rodziną, realizowane są zadania własne powiatu w zakresie organizowania rodzinnej opieki zastępczej i świadczenia pomocy usamodzielniającym się pełnoletnim wychowankom, opuszczającym różne formy opieki zastępczej, a także prowadzony jest nadzór merytoryczny nad świadczeniem opieki i wychowania nad dziećmi całkowicie lub częściowo pozbawionymi opieki rodziców, w szczególności przez nadzór nad organizowaniem i prowadzeniem ośrodków adopcyjno-opiekuńczych, placówek opiekuńczo-wychowawczych, dla dzieci i młodzieży, w tym placówek wsparcia dziennego o zasięgu ponadgminnym, a także tworzenie i wdrażanie programów pomocy dziecku i rodzinie.

## 1. Rodziny zastępcze.

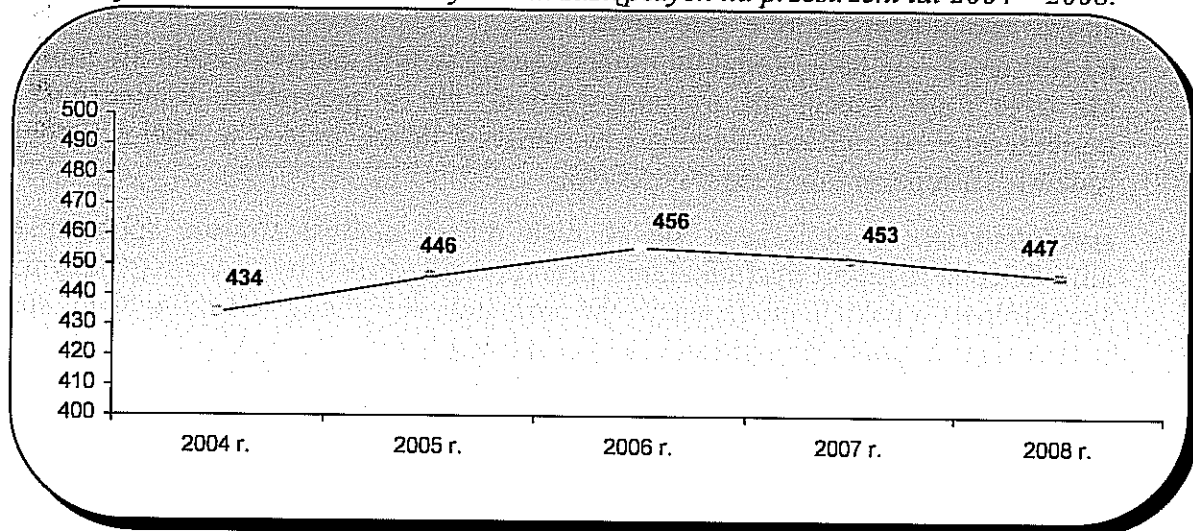
Rodzina zastępcza jest formą opieki nad dzieckiem, które tymczasowo lub trwale pozbawione jest opieki rodziców biologicznych. Opieka w ramach rodziny zastępczej jest usankcjonowana postanowieniem sądowym. Do rodziny zastępczej mogą zatem trafić dzieci, których rodzicom została ograniczona lub zawieszona władza rodzicielska lub też dzieci, których rodzice zostali pozbawieni władzy rodzicielskiej. Rodzice zastępczy w zastępstwie rodziców biologicznych sprawują więc bieżącą opiekę nad dzieckiem i ta forma opieki podlega kontroli ze strony sądu i ośrodka pomocy społecznej.

W 2008 r. 447 rodzin sprawowało funkcję rodzin zastępczych. Umieszczono w nich łącznie 610 dzieci. Łączny koszt świadczeń dla rodzin zastępczych zamknął się w kwocie 4 755 268 zł.

W 2008 roku w 31 rodzinach przebywało 39 dzieci spoza powiatu. Wydatki na ten cel poniosły powiaty, w których dzieci mieszkały przed umieszczeniem w rodzinie zastępczej. W 2008 roku wysokość wydatków na ten cel stanowiła kwota 282 941,48 zł.

Ponadto 69 dzieci pochodzących z miasta Lublin przebywało w 47 rodzinach zastępczych na terenie innych powiatów. Miasto Lublin poniosło na ten cel wydatki w łącznej wysokości 701 212,41 zł.

Wykres 9. Porównanie liczby rodzin zastępczych na przestrzeni lat 2004 – 2008.



Porównanie liczby rodzin pełniących funkcję rodzin zastępczych w latach 2004 – 2008 wskazuje, że do roku 2006 liczba tych rodzin systematycznie wzrastała. W roku 2007 nastąpił niewielki spadek liczby rodzin zastępczych o 3 rodziny, a w 2008 roku o 6 rodzin. Wciąż niedostateczna jest liczba rodzin zastępczych, mimo społecznych kampanii informacyjnych prowadzonych w mediach. Pomimo, że rodzinne formy opieki mają pierwszeństwo względem instytucjonalnych, nadal znaczna liczba dzieci pozostaje pod opieką placówek opiekuńczo –

wychowawczych, które nie są w stanie zapewnić dziecku takiej opieki, jaką mogłaby spełnić rodzina zastępcza.

W 2008 roku zrealizowano łącznie 89 postanowień Sądu o umieszczeniu 108 dzieci w rodzinach zastępczych (72 dzieci w rodzinach zastępczych, 36 dzieci w pogotowiach rodzinnych). Utworzono 55 nowych rodzin zastępczych (w tym 1 zawodowa o charakterze pogotowia rodzinnego).

Rozwiązano 12 rodzin zastępczych, w których przebywało 56 dzieci (w tym 30 dzieci z pogotowia rodzinnych i 26 z rodzin zastępczych). Najczęstszą przyczyną rozwiązania rodzin zastępczych były adopcje, w wyniku których przysposobiono 27 dzieci. Częste są również powroty dzieci do rodziny z której pochodzą – 20 dzieci, 1 dziecko zostało umieszczone w placówce opiekuńczo – wychowawczej, a w innej rodzinie zastępczej umieszczono 5 dzieci. W przypadku 3 dzieci rodziny zastępcze rozwiązano z innego powodu.

### 1.1. Typy rodzin zastępczych.

Ustawa o pomocy społecznej rozróżnia kilka rodzajów rodzin zastępczych:

1. **spokrewnione z dzieckiem** – gdy opiekę nad dzieckiem przejmują członkowie rodziny np. dziadkowie, wujostwo, itp.;
2. **niespokrewnione z dzieckiem** – kiedy opiekę sprawują osoby prawnie obce dla dziecka (w takiej rodzinie może być umieszczonych w tym samym czasie troje dzieci);
3. **zawodowe niespokrewnione z dzieckiem:**
  - **wielodzietne** – w takiej rodzinie umieszcza się w tym samym czasie nie mniej niż troje i nie więcej niż sześcioro dzieci, ale w przypadku konieczności umieszczenia w rodzinie licznego rodzeństwa liczba dzieci w wielodzietnej rodzinie zastępczej może się zwiększyć,
  - **specjalistyczne** – umieszcza się w nich dzieci niedostosowane społecznie albo dzieci z różnymi dysfunkcjami, problemami zdrowotnymi wymagającymi szczególnej opieki i pielęgnacji (w rodzinie tej może wychowywać się w tym samym czasie nie więcej niż troje dzieci),
  - **o charakterze pogotowia rodzinnego** – w takiej rodzinie umieszcza się nie więcej niż troje dzieci na pobyt okresowy do czasu unormowania sytuacji życiowej dziecka, nie dłużej niż na 12 miesięcy (w szczególnie uzasadnionych przypadkach pobyt dziecka może być przedłużony, jednak nie więcej niż o kolejne 3 miesiące).

Przeważnie dzieci są umieszczane w rodzinach spokrewnionych z nimi, a więc w rodzinach dziadków, wujków, starszego, pełnoletniego rodzeństwa. W roku ubiegłym było **394 spokrewnionych rodzin zastępczych**, stanowiły one 88% ogółu. W rodzinach tych umieszczonych było 496 dzieci. Zdecydowanie mniej było rodzin niespokrewnionych z dzieckiem – 44 o liczbie dzieci 55. Taka forma opieki zastępczej to wciąż jeszcze rzadkość. Nieczęsto zdarza się pełnienie roli zawodowej rodziny zastępczej o charakterze pogotowia rodzinnego – zaledwie 7 rodzin o liczbie dzieci 52 pełniło taką funkcję w 2008 roku,



natomiast tylko 2 rodziny o liczbie dzieci 7 miały charakter zawodowych niespokrewnionych z dzieckiem rodzin wielodzietnych.

Do Ośrodka zgłaszały się nie tylko rodziny zastępcze ale również kandydaci na rodziny zastępcze, którzy już złożyli wniosek do sądu. Celem takich wizyt jest sprawdzenie czy osoba ta spełnia warunki wymagane do tworzenia rodziny zastępczej. Na podstawie wcześniej przeprowadzonego wywiadu środowiskowego i rozmowy sporządzana jest opinia, którą otrzymuje sąd. Na 74 opinie, które były sporządzone w 2008 roku dla rodzin spokrewnionych z dzieckiem wystawiono 27 opinii negatywnych.

Rozwój rodzinnych form opieki zastępczej sprzyja zapobieganiu niedostosowaniu społecznemu i przestępczości wśród dzieci i młodzieży. Priorytetowym celem jest realizacja prawa do życia w rodzinie własnej lub w warunkach najbardziej do nich zbliżonych poprzez:

-rozwój rodzinnych form opieki nad dziećmi częściowo lub całkowicie pozbawionych opieki rodziców


-wspieranie rodzin zastępczych w celu prawidłowego wywiązywania się z powierzonej funkcji.

W ramach zapobiegania niedostosowaniu społecznemu skierowano na bezpłatne kolonie letnie 18 dzieci z rodzin zastępczych w wieku 10-15 lat w miejscowości Tylicz, Krasnobród, Majdan Sopocki i Rzucewo

W celu zachęcenia rodzin do pełnienia funkcji rodzin zastępczych zorganizowano festyn rodzinny w ramach obchodów Dni Rodzicielstwa Zastępczego zorganizowany w Muszli Koncertowej Ogrodu Saskiego

Procentowy podział liczby rodzin ze względu na ich typ przedstawia Wykres 10

Wykres 10. Procentowy podział rodzin zastępczych prowadzonych w 2008 roku ze względu na



## **1.2. Odpłatność rodziców naturalnych za pobyt dziecka w rodzinie zastępczej.**

Zgodnie z art.79 ustawy z dnia 12 marca 2004 r. o pomocy społecznej rodzice są zobowiązani do ponoszenia odpłatności za pobyt dzieci w rodzinie zastępczej. Odpłatność tę ustala się uwzględniając sytuację materialną, zdrowotną, dochodową rodziców. W uzasadnionych przypadkach Starosta może odstąpić od ustalania odpłatności lub zwolnić rodziców (całkowicie lub częściowo) z ponoszenia odpłatności na wniosek rodziców lub z urzędu. I tak w praktyce dzieje się najczęściej, ponieważ rodzice dzieci umieszczanych w rodzinach zastępczych przeważnie są niezaradni ekonomicznie, czego dowodzą statystyki Ośrodka.

W okresie od 1 stycznia do 31 grudnia 2008 roku w oparciu o uchwałę Nr 431/XX/2004 Rady Miasta Lublin z dnia 24 czerwca 2004 r. w sprawie określenia warunków częściowego lub całkowitego zwalniania rodziców z opłaty za pobyt dziecka lub osoby pełnoletniej wydano łącznie 301 decyzji.

Większość decyzji zwalniała rodziców z ponoszenia odpłatności – wydano ogółem 277 decyzji zwalniających rodziców z ponoszenia kosztów utrzymania dziecka w rodzinie zastępczej, 3 decyzje umarzających postępowanie o ustalenie odpłatności, 3 decyzje o umorzeniu należności (na łączną kwotę 17 769,44) oraz 4 decyzje uchylające i 1 decyzję o odmowie umorzenia należności. Z ponoszenia odpłatności zostali zwolnieni rodzice, których sytuacja dochodowa była bardzo trudna, a dochód wynosił mniej niż 150% kryterium ustawowego. Rodzice, którzy płacą alimenty na dzieci umieszczone w rodzinie zastępczej nie ponoszą odpłatności za ich pobyt. W roku 2008 wydano zaledwie 13 decyzji ustalających odpłatność za pobyt dziecka w rodzinie zastępczej, wpływy z tego tytułu wyniosły 9 717,70 zł.

## **2. Usamodzielnienia wychowanków rodzin zastępczych i placówek.**

Pełnoletni wychowankowie opuszczający rodziny zastępcze, całodobowe placówki opiekuńczo-wychowawcze typu rodzinnego i socjalizacyjnego, domy pomocy społecznej dla dzieci i młodzieży niepełnosprawnej intelektualnie, domy dla matek z małoletnimi dziećmi i kobiet w ciąży oraz schroniska dla nieletnich, zakłady poprawcze, specjalne ośrodki szkolno-wychowawcze i młodzieżowe ośrodki wychowawcze, zostali objęci przez Miejski Ośrodek Pomocy Rodzinie w Lublinie pomocą mającą na celu ich życiowe usamodzielnienie i integrację ze środowiskiem poprzez pracę socjalną, a także pomocą pieniężną na usamodzielnienie, kontynuowanie nauki, pomocą w uzyskaniu odpowiednich warunków mieszkaniowych, w tym w mieszkaniach chronionych, pomocą w uzyskaniu zatrudnienia, pomocą na zagospodarowanie (w formie rzeczowej).

### **2.1. Formy pomocy na rzecz usamodzielnianych wychowanków rodzin zastępczych i placówek.**

W 2008 roku z pomocy w usamodzielnianiu korzystało ogółem **482 osoby**, w tym 307 wychowanków rodzin zastępczych i 175 wychowanków placówek, z czego 317 osobom przyznano decyzją przynajmniej jedno świadczenie w ramach pomocy w usamodzielnieniu.

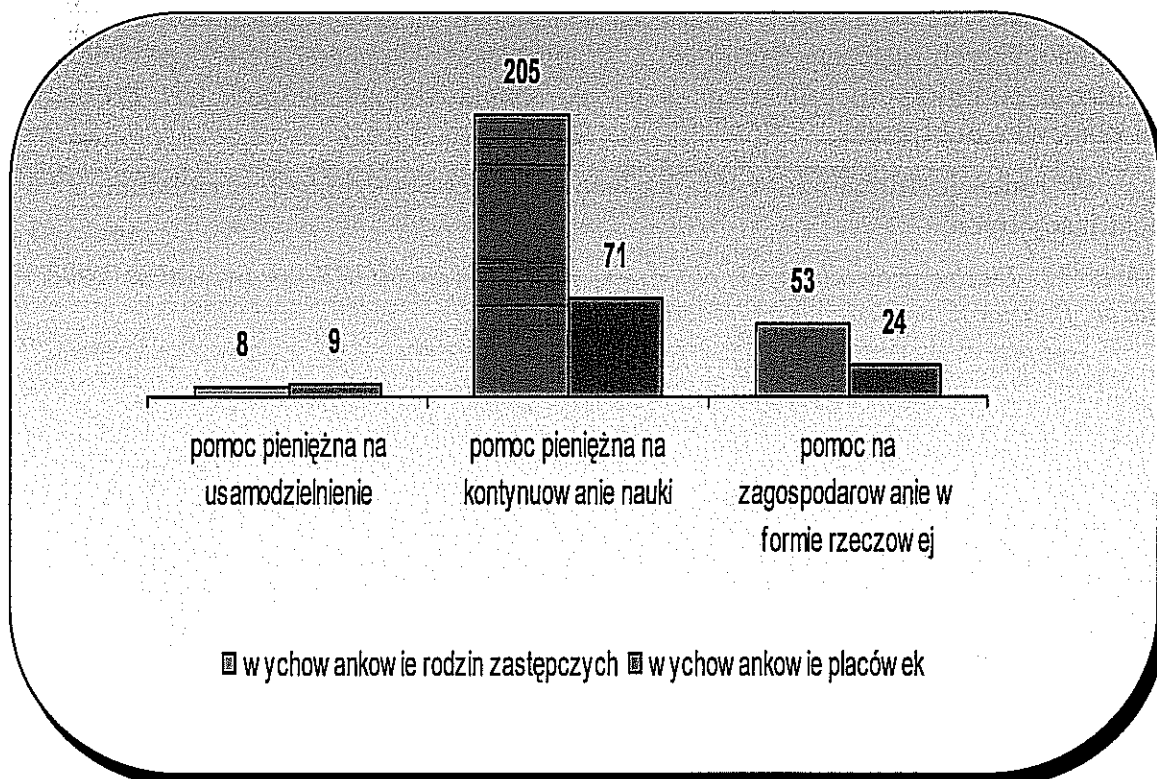
Wszystkie osoby objęto pomocą w formie pracy socjalnej. Spośród osób, którym przyznano świadczenia najwięcej skorzystało z pomocy pieniężnej na kontynuowanie nauki – ogółem 276, co stanowi 57% ogółu. Należy w tym miejscu dodać, że częściej z tej formy pomocy korzystali wychowankowie rodzin zastępczych niż placówek. Pomoc na kontynuowanie nauki uzyskało 74% wychowanków rodzin zastępczych, podczas gdy wśród osób opuszczających placówki tą formą wsparcia objęto 26% wychowanków.

Zdecydowanie mniej osób korzystało z pomocy na zagospodarowanie w formie rzeczowej – 77 osób, czyli 16% ogółu. Najrzadziej wychowankowie otrzymywali pomoc pieniężną na usamodzielnienie – z tej formy wsparcia skorzystało tylko 17 osób, ponieważ ta forma pomocy wypłacana jest dopiero po ukończeniu nauki.

Liczbę wychowanków korzystających z poszczególnych form wsparcia przedstawia Wykres 12.

W okresie sprawozdawczym ogólne wydatki związane z pomocą w usamodzielnianiu wyniosły ogółem 1 511 495,47 zł, w tym 1 094 327,96 zł wydatkowano na osoby opuszczające rodziny zastępcze, natomiast 417 167,51 zł – na usamodzielnienia wychowanków placówek.

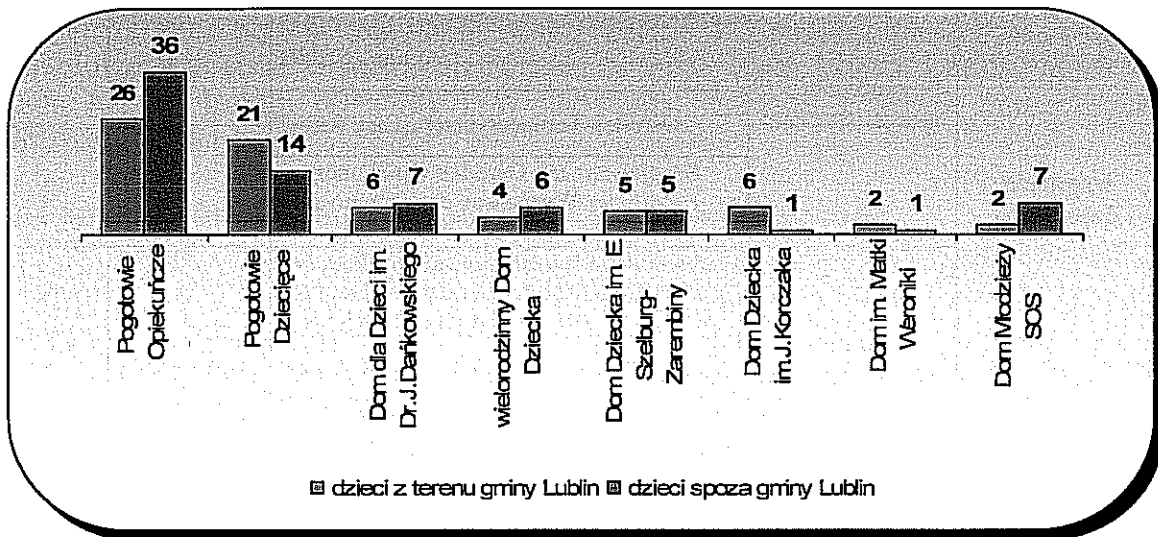
Wykres 11. Porównanie pomocy udzielonej osobom usamodzielniającym się, opuszczającym rodziny zastępcze i placówki w 2008 roku.



Do placówki kieruje powiat właściwy ze względu na miejsce zamieszkania dziecka przy pomocy powiatowego centrum pomocy rodzinie (w Lublinie – MOPR).

W 2008 roku wydano ogółem **152 skierowania**. 40% stanowiły skierowania do Pogotowia Opiekuńczego – ogółem 62, w tym 26 dla dzieci z terenu gminy Lublin. Znaczna była też liczba skierowań do Pogotowia Dziecięcego – ogółem 35, w tym 21 dla dzieci z terenu gminy Lublin. Dane liczbowe przedstawia Wykres 13.

*Wykres 13 Liczba dzieci i młodzieży kierowanej do placówek opiekuńczo – wychowawczych w 2008 roku z podziałem na miejsce pochodzenia dzieci.*



W 2008 roku wystosowano również 19 wniosków dotyczących skierowania 11 dzieci pochodzących z Lublina do placówek całodobowych funkcjonujących na terenie innych powiatów, w tym 6 wniosków dotyczyło umieszczenia dzieci w Wioskach Dziecięcych SOS. W placówkach poza Lublinem funkcjonujących na terenie 7 powiatów umieszczonych zostało ogółem 14 dzieci pochodzących z Lublina. Łącznie w 2008 roku w całodobowych placówkach opiekuńczo - wychowawczych na terenie 15 powiatów przebywało 125 dzieci pochodzących z Lublina.

W imieniu Starostów innych powiatów, powiatowe centra pomocy rodzinie zwracały się do MOPR z wnioskami o skierowanie dzieci pochodzących z ich powiatów do placówek na terenie Lublina.

W 2008 roku do MOPR wpłynęło 146 wniosków, ale ze względu na brak miejsc w placówkach w 67 przypadkach udzielono odpowiedzi odmownej.

Łącznie z pobytu w lubelskich publicznych i niepublicznych placówkach opiekuńczo - wychowawczych umieszczono w 2008 roku 79 dzieci pochodzących z innych powiatów.

Dodatkową grupę (42 dzieci) stanowili małoletni i nieletni uciekinierzy z domów rodzinnych, innych placówek opiekuńczo – wychowawczych, młodzieżowych ośrodków wychowawczych i młodzieżowych ośrodków socjoterapii doprowadzani do

Pogotowia Opiekuńczego przez funkcjonariuszy Policji. Ich pobyt trwał zwykle 1 – 2 dni i nie wymagał wydania skierowania.

Doświadczenia związane z realizacją postanowień sądu, zabiegami związanymi z umieszczeniem dzieci w placówkach i konieczna przy tej okazji współpraca z sądem i kuratorami sądowymi, wymogły monitorowanie pobytu dzieci w placówkach, a zatem dysponowanie w każdej chwili pełną informacją na temat ich sytuacji. Dlatego wszystkie dzieci przebywające w placówkach na terenie Lublina i pochodzące z Lublina przebywające w placówce poza Lublinem, mają założoną kartę informacyjną, w której odnotowywane są wszystkie istotne informacje związane ze skierowaniem i pobytem dzieci w placówce, a które nadsyłane są do MOPR przez dyrektorów placówek, właściwe powiatowe centra pomocy rodzinie oraz sądy.

### **3.4. Nadzór nad placówkami opiekuńczo – wychowawczymi.**

Nadzór nad placówkami sprawowany jest m.in. poprzez:

- monitoring,,
- wizyty kontrolne – ogląd doraźny, kontrole funkcjonowania,
- lustracje: bazy, estetyki i higieny pomieszczeń, zainteresowania środowiska działalnością placówek, bieżącej frekwencji w placówkach wsparcia dziennego, itp.
- przegląd i analiza dokumentacji: sprawozdań, regulaminów wewnętrznych, planów, dokumentów kadrowych, dokumentacji wychowanków, dokumentacji dotyczącej działalności agend placówki, planów i sprawozdań finansowych,
- konsultacje i spotkania problemowe z dyrektorami i kierownikami placówek,
- udział w uroczystościach i imprezach organizowanych przez placówki,
- uzgadnianie regulaminów placówek.

Zgodnie z planem na rok 2008, złożono 84 wizyty w placówkach opiekuńczo - wychowawczych (w tym w 17 publicznych), które sfinalizowane zostały sporządzeniem notatek służbowych z każdej złożonej wizyty. Część wizyt połączona była z udziałem w posiedzeniu stałego zespołu ds. okresowej oceny sytuacji dziecka – 6 w placówkach całodobowych i 3 w placówkach wsparcia dziennego.

W trakcie wizyt kontrolnych w placówkach wsparcia dziennego zaobserwowano, małą liczebność dzieci uczestniczących w zajęciach. Podczas wizyt liczba dzieci znacznie odbiegała od danych przedstawianych w sprawozdaniach składanych przez podmioty prowadzące placówki. Zauważalna jest poprawa warunków przebywania dzieci, doposażenie placówek w sprzęt i urządzenia. W placówkach całodobowych wyższy standard opieki i wychowania oraz świadczonych usług.

Należy podkreślić, że sieć niepublicznych placówek wsparcia dziennego (tzw. świetlic) była w 2008 roku liczbowo obfita. Jednakże nie wszystkie placówki spełniają w pełni założenia ustawy o pomocy społecznej i rozporządzenia o placówkach, a także nie w pełni wypełniają ważne zadania opiekuńczo – wychowawcze w stosunku do rodzin niewydolnych wychowawczo. Często działalność świetlic ograniczała się jedynie do zapewnienia opieki i pomocy dzieciom

w odrabianiu lekcji. Brak było systematycznej pracy z dziećmi ze środowisk patologicznych, zagrożonych demoralizacją i systematycznej pracy z rodzinami wychowanków. Jednym z powodów jest niestabilna kadra wychowawców, częste zmiany osób kierujących placówkami.

W 2008 roku pracownicy Ośrodka prowadzili sprawy dotyczące pozyskiwania dodatkowych środków z dotacji celowych budżetu Państwa lub Wojewody Lubelskiego oraz dotacji z funduszy unijnych, wspomagali dyrektorów placówek w opracowaniu dokumentów (oferta, sprawozdanie z realizacji projektu) oraz przygotowywali oferty, z którymi o środki pozabudżetowe występował Prezydent Miasta.:

a) *marzec 2008* –dofinansowanie z dotacji celowej budżetu Wojewody Lubelskiego zadań inwestycyjnych i bieżących w zakresie osiągnięcia standardów. Dotacje o łącznej wartości **123 982 zł** uzyskali:

-Zespół Placówek Opiekuńczo-Wychowawczych „Pogodny Dom”-10 000 zł,

-Zespół Placówek Wsparcia Dziecka i Rodziny-10 000 zł,

-Dom Dziecka im. Janusza Korczaka- 58 982 zł,

-Pogotowie Opiekuńcze - 42 000 zł,

-Dom im. Matki Weroniki -5 000 zł;

b) *listopad 2008*-dofinansowanie przez Wojewodę Lubelskiego realizacji programów w sferze zapobiegania wykluczeniu społecznemu dzieci z rodzin dysfunkcyjnych, osób z zaburzeniami psychicznymi, osób bezdomnych i zagrożonych bezdomnością oraz cudzoziemców posiadających status uchodźcy, ochronę uzupełniającą lub zgodę na pobyt tolerowany na łączną kwotę **7 500 zł**:

-Zespół Placówek Wsparcia Dziecka i Rodziny- „Poszerzenie działalności interdyscyplinarnego zespołu pomocy w środowisku dzieciom i rodzinom zagrożonym przemocą”-dotacja 900 zł oraz

„Jesteśmy jedną rodziną-spotkania integracyjne dla mieszkańców mieszkań chronionych” – dotacja 2 600 zł;

-Ośrodek Adopcyjno-Opiekuńczy-„Podjęcie działań na rzecz profesjonalizacji rodzin zastępczych” – dotacja 2 200 zł oraz

„Rozwój niespokrewnionych z dzieckiem rodzin zastępczych”- dotacja 1800 zł

## VI. REHABILITACJA SPOŁECZNA OSÓB NIEPEŁNOSPRAWNYCH.

Nadzór nad realizacją zadań z zakresu rehabilitacji społecznej sprawuje zastępca Dyrektora Ośrodka ds. opieki nad dzieckiem i rodziną. Zadania wykonywane są w ramach działu ds. osób niepełnosprawnych i polegają na udzielaniu pomocy finansowej ze środków Państwowego Funduszu Rehabilitacji Osób Niepełnosprawnych.

Od 2008 roku zadania z zakresu rehabilitacji zawodowej realizowane są przez Miejski Urząd Pracy. Dział ds. Osób Niepełnosprawnych realizuje tylko te zadania z rehabilitacji zawodowej, w przypadku których umowy były następująco zawierane:

- na organizację stanowisk pracy dla osób niepełnosprawnych dla umów zawartych do dnia 31.12.2003 r.,
- pożyczki na rozpoczęcie działalności gospodarczej dla osób niepełnosprawnych zawarte do dnia 31.10.2007 r.

Rehabilitacja społeczna ma natomiast na celu umożliwianie osobom niepełnosprawnym uczestnictwa w życiu społecznym. Zadania wchodzące w jej zakres przedstawia poniższa tabela.

*Tabela 5 Zadania dofinansowywane ze środków PFRON z zakresu rehabilitacji społecznej*

L.P.	ZADANIE	Kwota dofinansowania	Wykorzystanie w %
1	Dofinansowanie kosztów utrzymania i działalności warsztatów terapii zajęciowej	3 604 011	100%
2	Dofinansowanie uczestnictwa osób niepełnosprawnych i ich opiekunów w turnusach rehabilitacyjnych	1 482 205	97,36%
3	Dofinansowanie sportu, kultury, rekreacji i turystyki osób niepełnosprawnych	693 090	98,56%
4	Dofinansowanie zaopatrzenia w sprzęt rehabilitacyjny, przedmioty ortopedyczne i środki pomocnicze przyznawane osobom niepełnosprawnym na podstawie odrębnych przepisów	1 835 700	99,57%
5	Dofinansowanie do likwidacji barier architektonicznych, w komunikowaniu się i technicznych, w związku z indywidualnymi potrzebami osób niepełnosprawnych	1 047 760	99,78%
<b>RAZEM:</b>		<b>8 662 766</b>	<b>99,31%</b>

Na realizację zadań z zakresu rehabilitacji społecznej ujętych w „Programie działań na rzecz niepełnosprawnych mieszkańców Lublina na lata 2008 – 2013” wydatkowano kwotę **630 431,82 zł.**

## VII. DOMY POMOCY SPOŁECZNEJ I OŚRODKI WSPARCIA.

Miejski Ośrodek Pomocy Rodzinie sprawuje nadzór merytoryczny w zakresie spraw administracyjnych, osobowych i finansowych nad działalnością domów pomocy społecznej i ośrodków wsparcia.

Na terenie miasta Lublin w 2008 roku funkcjonowało 6 domów pomocy społecznej (5 prowadzonych przez gminę i 1 niepubliczny), 18 ośrodków wsparcia: środowiskowych domów samopomocy, dziennych domów pomocy, schronisk i noclegowni (4 publicznych, 14 niepublicznych).

Placówki niepubliczne funkcjonowały na podstawie umowy zawartej między Miastem a organizacjami pozarządowymi (fundacje, stowarzyszenia, organizacje, Kościół i inne podmioty). Umowa zlecała realizację zadania z zakresu pomocy społecznej polegającego na zapewnieniu opieki, schronienia i gorącego posiłku dla bezdomnych oraz na świadczenie usług osobom starszym i niepełnosprawnym w placówkach prowadzonych przez podmioty pozarządowe oraz określała kwotę dotacji z budżetu Miasta na ten cel.

W okresie od 1 stycznia do 31 grudnia 2008 zredagowano **9 umów**, w tym **1 umowę zlecenie** i **31 aneksów** zawartych pomiędzy Prezydentem Miasta a organizacjami pozarządowymi na realizację zadań z zakresu pomocy społecznej.

W 2008 roku z usług domów pomocy społecznej i ośrodków wsparcia skorzystało ogółem **2 842 osób**.

Tabela 6. Liczba osób korzystających z pomocy domów pomocy społecznej i ośrodków wsparcia w 2008 roku.

wyszczególnienie	jednostki organizacyjne o zasięgu lokalnym – finansowane z budżetu gmin				jednostki organizacyjne o zasięgu ponad gminnym – finansowane z budżetu powiatów				ogółem – liczba jedno stek	ogółem – liczba osób	
	podmiot prowadzący – gmina		inny podmiot prowadzący		podmiot prowadzący – powiat		inny podmiot prowadzący				
	liczba jedno stek	liczba osób	liczba jedno stek	liczba osób	liczba jedno stek	liczba osób	liczba jedno stek	liczba osób			
<b>domy pomocy społecznej</b>	<b>0</b>	<b>0</b>	<b>0</b>	<b>0</b>	<b>5</b>	<b>575</b>	<b>1</b>	<b>33</b>	<b>6</b>	<b>608</b>	
ośrodki wsparcia	środowiskowe domy pomocy	0	0	1	39	2	97	4	218	7	354
	dzienne domy pomocy	2	165	0	0	0	0	0	0	2	165
	noclegownie, schroniska, domy dla bezdomnych	0	0	9	788	0	0	0	0	9	788
	Inne ośrodki wsparcia	2	246	3	77	2	111	1	77	8	511
	<b>razem ośrodki wsparcia</b>	<b>4</b>	<b>411</b>	<b>14</b>	<b>904</b>	<b>4</b>	<b>208</b>	<b>5</b>	<b>295</b>	<b>27</b>	<b>1818</b>
<b>razem domy pomocy społecznej i ośrodki wsparcia</b>	<b>4</b>	<b>411</b>	<b>14</b>	<b>904</b>	<b>9</b>	<b>783</b>	<b>6</b>	<b>328</b>	<b>33</b>	<b>2426</b>	



## 1. Domy pomocy społecznej.

W 2008 roku w domach pomocy społecznej zamieszkiwało ogółem **608 osób**. Większość osób objętych było pomocą domów pomocy prowadzonych przez gminę Lublin – łącznie 575 osób.

W okresie sprawozdawczym wydano łącznie **255 decyzji kierujących** do domów pomocy społecznej, **71 umieszczających** i **706 ustalających odpłatność** za pobyt.

Statutowo placówki te posiadały **487 miejsc**, ale liczba oczekujących zawsze jest wyższa niż liczba miejsc w tych jednostkach. Nie są one przygotowane na płynne przyjmowanie wszystkich osób tego wymagających. Na dzień 31 grudnia 2008 roku, łącznie **171 osób oczekiwało** na umieszczenie w domu pomocy społecznej, w tym najwięcej na przyjęcie do Domu Pomocy Społecznej „Kalina” – 26% oraz na umieszczenie w Domu Pomocy Społecznej im. Matki Teresy z Kalkuty - 23%.

Średni miesięczny koszt utrzymania jednego mieszkańca w domu pomocy społecznej wynosił w 2008 roku **2 308 zł**. Przeciętnie, za każdą osobę przebywającą w tych placówkach gmina dopłacała 73% kosztów jej utrzymania.

## 2. Ośrodki wsparcia.

Z pomocy ośrodków wsparcia skorzystało ogółem w 2008 roku **2 234 osób**, w tym 411 osób korzystało z ośrodków prowadzonych przez gminę Lublin, a 1 823 z ośrodków prowadzonych przez inny podmiot (niepubliczny).

Przeprowadzono i rozstrzygnięto konkurs ofert na realizację zadania z zakresu pomocy społecznej w Lublinie w 2008 roku i w następnych latach, w wyniku których Prezydent Miasta Lublin zlecił prowadzenie ośrodka wsparcia w formie:

- środowiskowego domu samopomocy dla osób z chorobą Alzheimera przez Lubelskie Stowarzyszenie Alzheimerowskie
- środowiskowego domu samopomocy dla osób niepełnosprawnych intelektualnie przez Stowarzyszenie Specjalnego Ośrodka Szkolno-Wychowawczego Nr 1,
- ośrodka wsparcia dla dzieci niepełnosprawnych przez Fundację Dom Dzieci Benjamin,
- ośrodka wsparcia w formie domu dla matek z małoletnimi dziećmi i kobiet w ciąży przez Fundację SOS Ziemi Lubelskiej,
- ośrodka wsparcia w formie schroniska dla kobiet w tym noclegowni przez Fundację SOS Ziemi Lubelskiej,
- świetlicy dla osób w podeszłym wieku, chorych i samotnych przez Parafię Rzymsko-Katolicką pw. św. Jana Chrzciciela i św. Jana Ewangelisty.

W okresie sprawozdawczym dział ds. Domów Pomocy Społecznej i Ośrodków Wsparcia prowadził korespondencję z OPS - ami gmin, z których osoby starały się

o przyjęcie do środowiskowych domów samopomocy w Lublinie. W związku z tym zawarto porozumienie z Gminą Niemce.

W okresie sprawozdawczym prowadzono uzgodnienia z różnymi instytucjami i wydziałami Urzędu Miasta i Wydziałem Polityki Społecznej Lubelskiego Urzędu Wojewódzkiego dotyczące zwiększenia liczby miejsc z 15 na 18 w Środowiskowym Domu Samopomocy „Mefazja” dla osób z chorobą Alzheimera przy ul. Towarowej 19, zwiększenia liczby miejsc z 10 na 16 w Środowiskowym Domu Samopomocy „Serce” przy ul. Gospodarczej 32.

Do ośrodków wsparcia wydano w 2008 roku łącznie **1 449** decyzji kierujących w tym:

-**1115** decyzji kierujących do 12 placówek świadczących usługi dla osób niepełnosprawnych,

-**334** decyzji kierujących do 6 placówek świadczących usługi dla bezdomnych kobiet i mężczyzn oraz bezdomnych matek z dziećmi.

W miesiącu październiku, jak każdego roku podjęto działania profilaktyczno – osłonowe, w ramach których prowadzono współpracę z organizacjami pozarządowymi udzielającymi schronienia i oferującym pomoc osobom bezdomnym. Nawiązano również współpracę ze Strażą Miejską, Komisariatami Policji, placówkami służby zdrowia, administracjami osiedli, parafiami, Zarządem Ogrodów Działkowych.

## **VIII. ZWIĄZEK STOWARZYSZEŃ LUBELSKI BANK ŻYWNOŚCI.**

Celem Związku Stowarzyszeń Lubelski Bank Żywności jest systematyczne, bezpłatne pozyskiwanie i przekazywanie żywności placówkom i podmiotom udzielającym pomoc osobom bezdomnym, skrajnie ubogim, uzależnionym, rodzinom patologicznym, zagrożonych wykluczeniem społecznym.

Realizacja tego zadania została zlecona przez Prezydenta Miasta Lublin na okres od 1 kwietnia 2008 roku do 31 grudnia 2012 roku w wyniku rozstrzygnięcia konkursu ofert na realizację zadania z zakresu pomocy społecznej w Lublinie w 2008 roku i w następnych latach.

Lubelski Bank Żywności w 2008 roku, przy współpracy z 39 organizacjami działającymi na terenie miasta oraz poprzez pracowników socjalnych rozdysponował 389 ton żywności. Za ich pośrednictwem trafiła ona do ok. 11 170 osób spełniających kryteria finansowe Ustawy o pomocy społecznej na podstawie przedstawionego przez organizację zapotrzebowania.

## IX. ŚWIADCZENIA SOCJALNE.

Od 1 maja 2004 roku wszedł w życie nowy system świadczeń rodzinnych wprowadzony ustawą z dnia 28 listopada 2003 roku o świadczeniach rodzinnych (Dz. U. Nr 228, poz. 2255). Dodatkowo od dnia 1 września 2005 Pion Świadczeń Socjalnych Miejskiego Ośrodka Pomocy Rodzinie realizuje zadania nałożone ustawą z dnia 22 kwietnia 2005 roku o postępowaniu wobec dłużników alimentacyjnych i zaliczce alimentacyjnej. Natomiast od 1 października 2008 roku w miejsce zaliczki alimentacyjnej Ustawą z dnia 7 września 2007 r. o pomocy osobom uprawnionym do alimentów wprowadzono świadczenie z funduszu alimentacyjnego. Ustawy te doprowadziły do takiego rozwiązania, że system dotychczas realizowany przez wiele podmiotów realizowany jest przez jeden podmiot, którym jest wójt, burmistrz lub prezydent miasta.

Celem reformy systemu pomocy rodzinie, wprowadzonej przez ustawę o świadczeniach rodzinnych jest stworzenie spójnego, klarownego systemu wsparcia rodziny znajdującej się w trudnej sytuacji materialnej, wychowującej dzieci uczęszczające do szkoły, w tym dzieci niepełnosprawne. Ma to zapewnić długofalową możliwość rozwoju rodzin z dziećmi, wspomagając ich edukację.

W okresie I-XII 2008 roku pracownicy Działu Obsługi Mieszkańców przyjmowali wnioski na zasiłki rodzinne i dodatki do zasiłków rodzinnych, zasiłki pielęgnacyjne i świadczenia pielęgnacyjne oraz wnioski o jednorazową zapomogę z tytułu urodzenia dziecka. Od stycznia 2008 roku do września 2008 przyjmowano również wnioski o zaliczki alimentacyjne, a od października 2008 wnioski o świadczenia z funduszu alimentacyjnego. Ponadto przyjmowano przekazywane przez komorników sądowych dokumenty służące ustaleniu uprawnień do zaliczek alimentacyjnych.

Ogółem od I do XII 2008 roku przyjęto 20 186 wniosków o świadczenia rodzinne w tym:

1. 2 642 wniosków o świadczenia z funduszu alimentacyjnego
2. 1 693 wniosków o zasiłek pielęgnacyjny
3. 3 140 wniosków o jednorazową zapomogę z tytułu urodzenia się dziecka

W 2008 roku wydano łącznie **25 932 decyzji** administracyjnych przyznających i odmawiających przyznania świadczeń socjalnych oraz ok.15000 decyzji zmieniających i uchylających wydane decyzje.

W 2008 roku Ośrodek opłacał składkę na ubezpieczenie emerytalne i rentowe 487 osobom pobierającym świadczenia pielęgnacyjne. Ubezpieczeniem zdrowotnym objęto 259 rodzin.

Pracownicy w okresie zasiłkowym 2008/2009 od października 2008 r. obsługują interesantów w sali obsługi klienta na parterze, w budynku przy ul. Zemborzyckiej 88-92 przy 12 stanowiskach. Do października Pion Świadczeń Socjalnych zajmował budynek przy ul. Glinianej 7. W celu usprawnienia pracy, w okresie od czerwca do września 2008 roku, uruchomiono dodatkowe punkty przyjęć interesantów w dwóch filiach Miejskiego Ośrodka Pomocy Rodzinie: w Filii nr 3

przy ul. Mieszka I nr 4 oraz w Filii nr 5 przy ul. Nałkowskich 114, a także w siedzibie Ośrodka przy ul. Grodzkiej 7. Dodatkowe punkty zapewniły sprawną obsługę wielu klientów, którzy składali wnioski na nowy okres zasiłkowy.

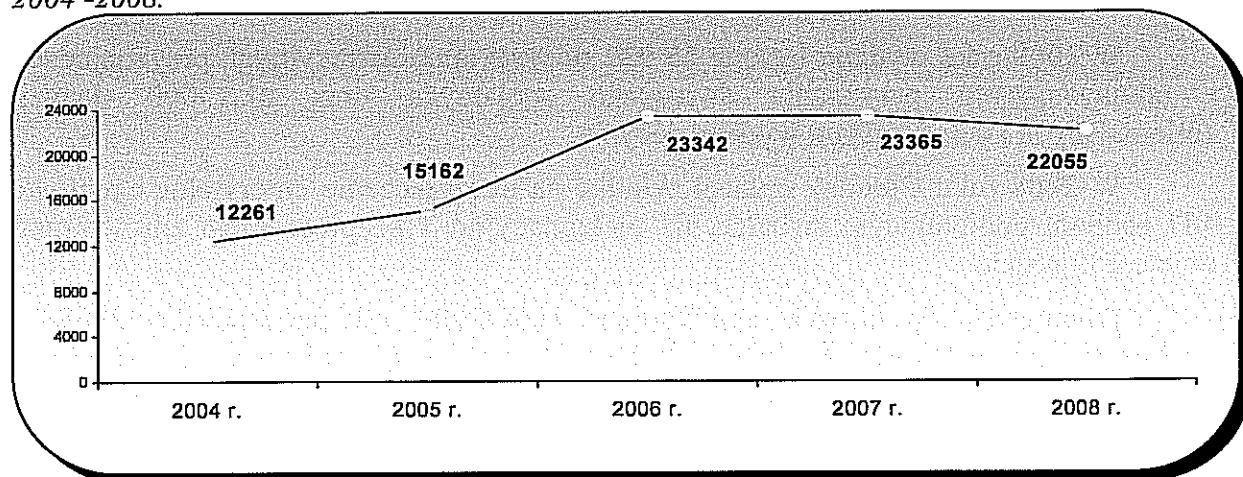
Od miesiąca czerwca 2008 r. Dział Obsługi Mieszkańców uruchomił dodatkowo punkt informacyjny w budynku przy ul. Glinianej 7, gdzie dyżurujący pracownicy i stażyści udzielali niezbędnych informacji, wydawali druki wniosków o świadczenia rodzinne, zaliczkę alimentacyjną i świadczenia z funduszu alimentacyjnego. Opracowano informatory o dokumentach niezbędnych do przyznania świadczeń i wydawano je z drukami wniosków. W celu ułatwienia petentom wypełniania druków wywieszono w budynku wzory wypełnionych prawidłowo wniosków. Od miesiąca października 2008 roku w budynku przy ul. Zembrzyckiej 88-92 w sali obsługi interesantów zorganizowane zostało również stanowisko informacyjne oraz linia telefoniczna - informacja, czynna w godzinach przyjęć interesantów. Dział Obsługi Mieszkańców prowadzi ewidencję świadczeniobiorców – rejestruje przyjęte wnioski w rejestrze centralnym, zakłada i przechowuje akta świadczeniobiorców. W 2008 roku założono 3966 nowych akt dla osób po raz pierwszy korzystających ze świadczeń rodzinnych. W celu usprawnienia pracy prowadzony jest centralny rejestr wniosków w formie elektronicznej. W miesiącu październiku 2008 r. w budynku przy ul. Zembrzyckiej 88-92 utworzono specjalne archiwum, gdzie przechowywane są archiwalne akta i dokumenty świadczeniobiorców.

## 1. Liczba rodzin korzystających ze świadczeń socjalnych.

W 2008 roku ze świadczeń socjalnych skorzystało **22 055 rodzin**, co oznacza, że liczba rodzin korzystających z pomocy spadła od ubiegłego roku o ponad 5 %. Jednak od roku 2004, czyli od początku realizacji świadczeń socjalnych, liczba osób uprawnionych/pobierających te świadczenia wzrosła niemal dwukrotnie.


Dane przedstawione na wykresie uwidaczniają dynamikę wzrostu liczby rodzin korzystających ze świadczeń socjalnych na przestrzeni 4 i pół roku, czyli od momentu wprowadzenia w życie systemu świadczeń rodzinnych.

*Wykres 14. Porównanie liczby rodzin korzystających z systemu świadczeń socjalnych w latach 2004 -2008.*



Podobnie, jak w latach ubiegłych, najwięcej rodzin korzystało w 2008 roku z zasiłków rodzinnych, które są trzonem tego systemu. W 2008 roku odnotowano 14 845 rodzin uprawnionych do tego świadczenia – 67% rodzin. Podobnie, jak w roku ubiegłym znaczna była także liczba rodzin uprawnionych do dodatku z tytułu rozpoczęcia roku szkolnego – 7 522, co stanowi 34% ogółu oraz rodzin otrzymujących zasiłek pielęgnacyjny, do którego było uprawnionych 6 182 rodzin (28%). Znaczna część osób skorzystała również z jednorazowej zapomogi z tytułu urodzenia dziecka – 3460 rodzin. Więcej informacji przedstawia załączony wykres 15.

Wykres 15. Liczba rodzin korzystających z poszczególnych świadczeń w 2008 roku.



## 2. Analiza wypłaconych świadczeń i zestawienie wydatków.

Pion Świadczeń Socjalnych Miejskiego Ośrodka Pomocy Rodzinie, tytułem wypłat na zasiłki rodzinne, dodatki do zasiłku rodzinnego oraz świadczenia opiekuńcze (tj. zasiłek pielęgnacyjny i świadczenie pielęgnacyjne) dokonał wypłat w łącznej kwocie **57 425 728 zł.**

Zgodnie z dokonanym podziałem największe wydatki Ośrodek poczynił na wypłatę zasiłku rodzinnego, dodatków do zasiłku rodzinnego oraz świadczenia opiekuńcze. Najwyższe wydatki zostały poniesione na wypłaty zasiłku rodzinnego i wyniosły **15 016 708,23 zł**, a następnie na dodatki do zasiłku rodzinnego w łącznej kwocie **12 854 563,16 zł**. Na trzecim miejscu uplasowały się wydatki na świadczenia opiekuńcze osiągając kwotę **12 491 150,47 zł**. Wydatki na te trzy świadczenia pochłonęły 70% budżetu Pionu Świadczeń Socjalnych.

Powyższe trzy grupy świadczeń stanowią główny trzon dokonywanych wypłat na świadczenia. Szczegółowe wydatki oraz liczbę dokonanych wypłat i średnią wysokość jednego świadczenia w rozbiciu na poszczególne zasiłki i dodatki przedstawia poniższa tabela.

Tabela 7. Zestawienie zadań zrealizowanych ze środków budżetu państwa w roku 2008.

Lp	Wyszczególnienie	Wartość świadczeń	Liczba świadczeń	Średnia wysokość 1 świadczenia w zł.
1.	Zasiłki rodzinne	15 016 708,23	249 752	60,13
2.	<b>Dodatki do zasiłków rodzinnych, w tym z tytułu:</b>	<b>12 854 563,16</b>	<b>83 357</b>	<b>154,21</b>
2.1.	urodzenia dziecka	1 527 000,00	1 527	1000,00
2.2.	opieki nad dzieckiem w okresie korzystania z urlopu wychowawczego	3 953 260,21	10 152	389,41
2.3.	samoistnego wychowywania dziecka i utraty prawa do zasiłku dla bezrobotnych na skutek upływu ustawowego okresu jego pobierania	186,70	1	186,70
2.4.	samoistnego wychowywania dziecka	2 709 756,25	15 643	173,22
2.5.	kształcenia i rehabilitacji dziecka niepełnosprawnego	1 079 940,00	14 092	76,63
2.5.1.	kształcenia i rehabilitacji dziecka niepełnosprawnego do 5 roku życia	141 840,00	2 364	60,00
2.5.2.	kształcenia i rehabilitacji dziecka niepełnosprawnego powyżej 5 roku życia	938 100,00	11 728	79,99
2.6.	rozpoczęcia roku szkolnego	1 183 300,00	11 833	100,00
2.7.	podjęcia przez dziecko nauki w szkole poza miejscem zamieszkania:	52 880,00	756	69,95
2.7.1.	na pokrycie wydatków związanych z zamieszkaniami w miejscowości, w której znajduje się szkoła	33 660,00	374	90,00
2.7.2.	na pokrycie wydatków związanych z dojazdem do miejscowości, w której znajduje się szkoła	19 220,00	382	50,31
2.8.	wychowywania dziecka w rodzinie wielodzietnej	2 348 240,00	29 353	80,00
3.	<b>Zasiłki rodzinne z dodatkami (w. 1 + w. 2)</b>	<b>27 871 271,39</b>	<b>333 109</b>	<b>83,67</b>
4.	Zasiłki pielęgnacyjne	10 362 708,00	67 732	153,00
5.	Świadczenia pielęgnacyjne	2 128 442,00	5 073	419,56

6.	Świadczenia opiekuńcze (w. 4 + w. 5)	12 491 150,00	72 805	171,57
7.	Razem (w. 3 + w. 6)	40 362 421,39	405 914	99,44
8.	Jednorazowa zapomoga z tytułu urodzenia dziecka	3 454 872,15	3 457	999,38
9.	Razem świadczenia rodzinne i dodatki oraz jednorazowa zapomoga z tytułu urodzenia dziecka (w. 7 + w. 8)	43 817 293,54	409 371	107,04
10.	Zaliczka alimentacyjna	8 967 135,75	35 045	255,87
11.	Fundusz alimentacyjny	4 322 590,00	11 653	370,94
12.	<b>RAZEM (w.9 + w.10)</b>	<b>57 107 019,29</b>	<b>456 069</b>	<b>125,22</b>
13.	Składki ubezpieczenia społecznego podopiecznych	443 520,69	4 146	106,98
14.	<b>RAZEM (w.11 + 12)</b>	<b>57 550 539,98</b>	<b>460 215</b>	<b>125,05</b>
15.	Składki ubezpieczenia zdrowotnego podopiecznych	91 616,70	2 426	37,76

Największą część posiadanych środków finansowych Ośrodki przeznaczył na pokrycie wypłat z tytułu zasiłku rodzinnego. Wysokość dokonanych wypłat z tego tytułu jest jednak o 2 453 000 zł niższa stanowi to aż 14 % spadek. Zjawiskiem z wyraźną tendencją spadkową są również wydatki na wypłaty dodatków do zasiłków rodzinnych. W roku 2007 poczyniono wydatki w wysokości 14 105 107 zł, natomiast w roku 2008 na wartość 12 854 563,16 zł. Oznacza to, iż wydatkowano na dodatki do zasiłku rodzinnego o przeszło 1 250 000 zł mniej niż w roku ubiegłym.

Łącznie wypłaty za w/w świadczenia wyniosły 27 871 271 zł. Kwota ta stanowi 48% z ogólnej wartości wypłacanych świadczeń. Jedynym świadczeniem, które w stosunku do roku ubiegłego osiągnęło wyższe wydatki jest zasiłek pielęgnacyjny. Osiągając wartość wydatków w wysokości 10 362 708 zł wzrósł o przeszło 436 000 zł.

Warto zaznaczyć, iż w stosunku do roku 2007 znacznie zmniejszyły się wydatki na zaliczkę alimentacyjną. W odróżnieniu jednak od powyżej wskazanych świadczeń przyczyna wynika ze zmiany przepisów prawa. Ustawą z dnia 7 września 2007 r. o pomocy osobom uprawnionym do alimentów od dnia 1 października 2008 w miejsce dotychczas wypłacanej zaliczki alimentacyjnej wprowadzono świadczenie z funduszu alimentacyjnego. Jak wskazują wydatki na świadczenia poczynione w okresie październik – grudzień 2008 roku, w roku 2009 miesięczne wydatki mogą osiągnąć wysokość 1 500 000 zł. Rocznie zatem sięgną 18 000 000 zł. Tym samym wydatki z tyt. wypłat z funduszu alimentacyjnego obejmą największą część środków na wypłaty dla świadczeniobiorców.

Wśród dodatków do zasiłku rodzinnego najwyższe wydatki poniesiono na dodatek z tytułu opieki nad dzieckiem w okresie korzystania z urlopu wychowawczego oraz dodatek z tytułu samotnego wychowywania dziecka. Stosunkowo wysokie wydatki

poczyniono na dodatek do zasiłku rodzinnego z tytułu wychowywania dziecka w rodzinie wielodzietnej. Wśród dodatków do zasiłku rodzinnego jest to trzecie świadczenie pod względem wysokości dokonanych wypłat. Jednak jego średniomiesięczna wysokość wypłat w stosunku do roku ubiegłego zmniejszyła się przeszło o 23 000 zł: w roku 2006 wyniosła - 179 846 zł, w roku 2007 - 220 064 zł, natomiast w roku 2008 - 195 686 zł.

Wysokie wydatki ponoszone są na wypłaty zasiłków pielęgnacyjnych. Ich udział w dokonywanych wypłatach wzrasta od roku 2005. Wydatki wyniosły wówczas 9%, w roku 2006 - 15%, w roku 2007 stanowiły 17% natomiast w roku 2008 sięgnęły aż 18%. Na ich pokrycie przeznaczono 10 362 708 zł, tym samym zasiłek pielęgnacyjny, w chwili obecnej, stanowi drugie co do wysokości ponoszonych wydatków świadczenie i zajmuje znaczące miejsce w strukturze wypłacanych świadczeń.

Stosunkowo wysokie wydatki dokonywane są na jednorazową zapomogę z tytułu urodzenia się dziecka. Wyniosły one 3 454 872 zł i wzrosły w stosunku do roku 2007 o blisko 229 000 zł.

W stosunku do roku ubiegłego dodatki do zasiłku rodzinnego z tytułu kształcenia i rehabilitacji dziecka niepełnosprawnego, rozpoczęcia roku szkolnego, podjęcia przez dziecko nauki w szkole poza miejscem zamieszkania odnotowały niższy procentowy udział w dokonanych wydatkach i wyniosły kolejno: 1,87% (w stos do 1,96 % w roku 2007), 2,05% (w stos do 2,81% w roku 2007) oraz 0,09% (w stos do 0,12% w 2007 roku).

### 3. Świadczenia nienależnie pobrane.

W roku 2008 Pion Świadczeń Socjalnych Miejskiego Ośrodka Pomocy Rodzinie w ramach swojej działalności odzyskał świadczenia nienależnie pobrane w łącznej wysokości 74 812 zł. Na zasiłki rodzinne i dodatki do zasiłku rodzinnego przypadło 57% powyższej kwoty, na świadczenia opiekuńcze 25% natomiast odzyskane zaliczki alimentacyjne stanowiły 17%. Wartości w rozbiciu na poszczególne świadczenia oraz liczbę odzyskanych świadczeń obrazuje Tabela Nr 8 Informacja o odzyskanych świadczeniach nienależnie pobranych w 2008 roku

*Tabela 8 Informacja o odzyskanych świadczeniach nienależnie pobranych w 2008 roku.*

Lp	Wyszczególnienie	Wartość świadczeń nienależnie pobranych	Liczba świadczeń nienależnie pobranych
1.	Zasiłki rodzinne	10 188	171
2.	urodzenia dziecka	2 000,00	2,00
3.	opieki nad dzieckiem w okresie korzystania z urlopu wychowawczego	19 982	54
4.	samotnego wychowywania dziecka i utraty prawa do zasiłku dla bezrobotnych na skutek upływu ustawowego okresu jego pobierania	0	0
5.	samotnego wychowywania dziecka	7 195	45



6.	kształcenia i rehabilitacji dziecka niepełnosprawnego	1 300,00	18,00
7.	rozpoczęcia roku szkolnego	200,00	2,00
8.	podjęcia przez dziecko nauki w szkole poza miejscem zamieszkania:	80,00	1,00
9.	wychowywania dziecka w rodzinie wielodzietnej	1 395	17
10.	Zasiłki pielęgnacyjne	14 255	93
11.	Świadczenia pielęgnacyjne	4 751	11
12.	Jednorazowa zapomoga z tytułu urodzenia dziecka	0	0
13.	Zaliczka alimentacyjna	13 026	51
	Fundusz alimentacyjny	440	1
14	RAZEM	74 812	466

#### 4. Zadania związane z postępowaniem egzekucyjnym.

W roku 2008 wydano **1 225 decyzji** dla **489 świadczeniobiorców**, w sprawie świadczeń nienależnie pobranych na ogólną kwotę należności z tego tytułu **508 549,29 zł** oraz odsetki **22 813,52 zł**.

Prowadzono również obsługę 559 świadczeniobiorców, którzy mieli ustalone świadczenia nienależnie pobrane w okresie 2004 – 2007. W ciągu całego roku sporządzano na bieżąco listy wypłat, przelewów i przekazów pocztowych oraz zleceń do kasy przeciętnie dla 450 świadczeniobiorców, a także bieżące sprawozdania do Działu Finansowo-Księgowego MOPR.

W związku z prowadzonym postępowaniem egzekucyjnym świadczeń nienależnie pobranych nawiązano współpracę z komornikiem Wydziału Budżetu i Księgowości Urzędu Miasta Lublin i wysłano 148 upomnień do osób zalegających ze spłatą nienależnie pobranych świadczeń.

W ciągu całego roku prowadzono postępowania wobec dłużników alimentacyjnych – kierowano pisma m.in.: wystąpienia do Miejskiego Urzędu Pracy w Lublinie z prośbą o aktywizację zawodową dłużników, wystąpienia do Wydziału Komunikacji Urzędu Miasta o udostępnienie danych dotyczących praw jazdy dłużników alimentacyjnych; doniesienia do prokuratury – wnioski o ściganie za przestępstwo określone w art.209 § 1 kk; wystąpienia do starosty o zatrzymanie prawa jazdy (6 przypadków).

Ogółem pracownicy socjalni Pionu ds. świadczeń socjalnych przeprowadzili 185 wywiadów środowiskowych.

Ponadto na bieżąco prowadzony jest rejestr dłużników alimentacyjnych dla 4 886 osób oraz stała współpraca z komornikami sądowymi w sprawie zwrotu od dłużników alimentacyjnych wypłaconych osobom uprawnionym kwot zaliczek alimentacyjnych i świadczeń z funduszu alimentacyjnego.

W 2008 r. komornicy sądowi przekazali do tutejszego ośrodka kwotę **242 592,39 zł** tytułem zwrotu wypłaconego funduszu alimentacyjnego oraz kwotę **372 598,09 zł** z tytułu wypłaconej zaliczki alimentacyjnej.

## **X. WYKORZYSTANIE ŚRODKÓW WSPÓLNOTY EUROPEJSKIEJ W DZIAŁANIACH MIEJSKIEGO OŚRODKA POMOCY RODZINIE**

Fakt przystąpienia Polski do Unii Europejskiej stwarza szersze możliwości pomocy osobom korzystającym ze świadczeń pomocy społecznej poprzez zinstytucjonalizowanie działań mających na celu pozyskiwanie i wykorzystywanie środków finansowych ze źródeł zewnętrznych, tj. funduszy europejskich.

W roku 2008 Ośrodek uczestniczył w dwóch programach partnerskich i jednym realizowanym samodzielnie. Łączny koszt zadań dofinansowanych środkami Unii Europejskiej wyniósł **3 104 604,78 zł**.

### **1. @IterEgo PIW EQUAL**

W marcu 2008 roku zakończono realizację projektu @IterEGO realizowanego od października 2005 roku.

Projekt, którego administratorem był Oddział Lubelski Polskiego Komitetu Pomocy Społecznej, realizowany w oparciu o lokalne Partnerstwo na Rzecz Rozwoju, między kilkoma lubelskimi instytucjami i organizacjami, m.in. Uniwersytetem Marii Curie – Skłodowskiej, Telewizją Polską, a także Miejskim Ośrodkiem Pomocy Rodzinie. Projekt był lokalną inicjatywą skierowaną do grupy bezrobotnych rodziców samotnie wychowujących dzieci i zakładał szereg form wsparcia przeznaczonych do tej grupy beneficjentów wykazujących chęć powrotu na rynek pracy.

Przy realizacji projektu zatrudniona była jedna osoba w wymiarze jednego etatu.

Plan finansowy na rok 2008 w wysokości 10 600 zł. zrealizowano w wysokości 5 380,03 zł tj.51%.

Całkowity koszt projektu wyniósł 180 066 zł.

### **2. Awans. Integracja społeczna i zawodowa młodzieży z osiedla im. A. Grygowej.**

W celu zapobiegania marginalizacji i wykluczeniu społecznemu rodzin zamieszkujących osiedle bloków socjalnych przy ul. A. Grygowej opracowano projekt działań zmierzających do łagodzenia skutków tego zjawiska. Realizacja projektu rozpoczęła się 02.01.2007 r., natomiast koniec projektu ustalono na 29.02.2008 r.

Projekt skierowany był do 20 osób – młodzieży w wieku 15-24 lat, sprawiającej problemy wychowawcze, pochodzącej z rodzin ubogich, zagrożonych dysfunkcjami społecznymi, zamieszkującej osiedle bloków socjalnych przy ul. A. Grygowej w Lublinie. Osiedle położone jest na peryferiach miasta. Jego usytuowanie skutkuje swoistą izolacją przestrzenną, konsekwencją jest tworzenie się wyalienowanego, społecznie wieloprogowego środowiska. Niskie kwalifikacje zawodowe, często ich brak, uzależniają, skutkują wysokim stopniem bezrobocia, które z kolei jest przyczyną

ubóstwa i długotrwałego pozostawania w sferze oddziaływań pomocowych instytucji pomocy społecznej. Uwarunkowania geograficzne, ekonomiczne, społeczne, brak infrastruktury socjalnej w bardzo wysokim stopniu utrudniają tej młodzieży tu zamieszkującej dostęp i korzystanie z instytucji o charakterze edukacyjnym, kulturalnym oraz rekreacyjno-sportowym. Uwarunkowania te sprawiają również, że młodzi ludzie zamieszkujący osiedle im. A. Grygowej swój tzw. start w dorosłe życie, zaczynają z nieporównywalnie gorszej pozycji niż ich rówieśnicy zamieszkujący w innych dzielnicach miasta Lublin.

Celem projektu było wyrównywanie szans edukacyjnych, społecznych i zawodowych młodzieży. Działania zawarte w projekcie stanowiły pierwszy etap realizacji „Programu przeciwdziałania wykluczeniu społecznemu mieszkańców osiedla im A. Grygowej”.

Projekt ten stanowił jeden z etapów działań podejmowanych przez pracowników MOPR dla mieszkańców osiedla bloków socjalnych wpisujących się w dokumenty strategiczne miasta Lublin.

W lutym 2008 roku zakończono realizację projektu . W dniu 20.02.2008 roku w Trybunale Koronnym odbyła się konferencja podsumowująca zrealizowany projekt z udziałem władz miasta, przedstawicieli organizacji pozarządowych, mieszkańców osiedla przy ul. A. Grygowej oraz uczestników projektu.

W roku 2008 plan finansowy projektu - 82 474 zł zrealizowano w kwocie 79 017,11 zł, tj.96%.

Całkowity koszt projektu wyniósł 633 220 zł z czego 482 776 zł pochodziło z dotacji Europejskiego Funduszu Społecznego

### **3. Projekt systemowy – „Człowiek inwestycją w społeczeństwo”**

Projekt systemowy „*Człowiek inwestycją w społeczeństwo*” realizowany jest w ramach *Programu Operacyjnego Kapitał Ludzki 2007-2013*, współfinansowanego ze środków Europejskiego Funduszu Społecznego. Projekt realizowany jest w oparciu o umowę ramową o dofinansowanie projektu zawartą w dniu 30.06.2008 r. pomiędzy Samorządem Województwa Lubelskiego, a Miastem Lublin reprezentowanym przez Prezydenta Miasta Lublin z upoważnienia którego działa Pan Antoni Rudnik Dyrektor Miejskiego Ośrodka Pomocy Rodzinie w Lublinie. Realizacja projektu rozpoczęła się 1 marca 2008 roku, natomiast koniec projektu ustalono na 31 grudnia 2013 roku.

W 2008 roku budżet projektu wyniósł 3 024 086,10 zł. Na budżet projektu składa się dotacja rozwojowa w wysokości 2 706 556,40 zł co stanowi 90% wartości projektu i wkład własny w wysokości 317 529,70 tj. 11%.

Projekt systemowy Miejskiego Ośrodka Pomocy Rodzinie realizowano poprzez następujące zadania:

Zadanie 1 Zarządzanie projektem

Na jego realizację przeznaczono środki w wysokości 578 334,55 zł tj.99,91% planu finansowego. Środki przeznaczono na wynagrodzenie 3-osobowego zespołu

realizującego projekt, oraz na zakup sprzętu komputerowego i oprogramowania, mebli, opłacono przelewy bankowe.

#### Zadanie 2 Promocja projektu

W budżecie projektu zaplanowano kwotę 130 532 zł, którą wydatkowano w 100% m.in. na artykuły promocyjne, gabloty informacyjne, tabliczki na drzwi, kalendarze, gadżety promocyjne, organizację konferencji podsumowującej realizację projektu w 2008 roku.

#### Zadanie 3 Aktywna integracja

Na realizację tego działania przeznaczono środki w łącznej wysokości 1 600 000 zł. Zadanie zrealizowano za pomocą kontraktu socjalnego, który jest pisemną umową pomiędzy osobą korzystającą ze świadczeń pomocy społecznej, a pracownikiem socjalnym, mającą na celu określenie sposobu współdziałania w rozwiązywaniu problemów osoby znajdującej się w trudnej sytuacji życiowej, umożliwienia aktywizacji społeczno-zawodowej oraz przeciwdziałania wykluczeniu społecznemu. Kontraktem objęto 120 osób nie pozostających w zatrudnieniu, będących klientami pomocy społecznej.

Kolejnym narzędziem realizacji projektu jest indywidualny program usamodzielnienia. Jest to opracowany plan pomocy usamodzielnianego wychowanka wspólnie z opiekunem usamodzielnienia zatwierdzony przez Dyrektora. Opiekunem usamodzielnienia, po wyrażeniu zgody może być, jedno z rodziców zastępczych, dyrektor placówki rodzinnej, pracownik socjalny, wychowawca, psycholog /szczegółowe wskazanie art.88 ust.7 ustawy o pomocy społecznej/. W przypadku projektu "Człowiek inwestycją w społeczeństwo" indywidualnym programem usamodzielnienia objętych jest 62 wychowanków z rodzin zastępczych i z placówek.

Projekt realizowany był także za pomocą Programu Aktywności Lokalnej skierowany do osób konkretnego środowiska lub członków danej społeczności. Oznacza to, że w ramach programu można prowadzić działania aktywizacyjne adresowane do ludzi mieszkających na pewnej przestrzeni obejmującej obszar gminy: dzielnicy, osiedla, sołectwa, wsi. Może to być środowisko grupy zawodowej lub społecznej (np. niepełnosprawnych, osób wychodzących z placówek opiekuńczo-wychowawczych), mieszkańców bloku czy nawet kilku rodzin mieszkających w okolicy. W przypadku projektu systemowego Miejskiego Ośrodka Pomocy Rodzinie w Lublinie Program Aktywności Lokalnej skierowany jest do 70 mieszkańców bloków socjalnych przy ul. Antoniny Grygowej uchwalony przez Radę Miasta Lublin w dniu 19 czerwca 2008 roku.

Zadanie wsparcie działań na rzecz integracji społecznej i zawodowej osób niepełnosprawnych zostało w całości zlecone do realizacji w drodze otwartego konkursu ofert - Fundacji Fuga Mundi, która otrzymała na realizację tego zadania środki w łącznej wysokości 720 000 zł.

Działania na rzecz integracji społecznej i zawodowej obejmują zadania mające na celu:

1. Wsparcie osoby niepełnosprawnej w podejmowaniu aktywizacji zawodowej i integracji społecznej;
2. Włączenie osób niepełnosprawnych w zajęcia na rzecz aktywizacji zawodowej realizowane w warsztatach terapii zajęciowej.

Głównym działaniem w ramach zadania była realizacja **5 dniowych**, wyjazdowych turnusów/warsztatów aktywności społecznej i zawodowej **dla 360 osób niepełnosprawnych**. Zadanie aktywnej integracji realizowano za pomocą tzw. instrumentów aktywizacyjnych obejmujących m.in. koszty badań profilaktycznych, psychoterapii, poradnictwo psychologiczne, realizację programu terapeutycznego dla osób uzależnionych od alkoholu. Finansowaniu podlegały także koszty szkoleń podnoszących kluczowe kompetencje o zawodowe lub służące zdobywaniu nowych umiejętności niezbędnych w aktywizacji zawodowej. Finansowano także koszty czesnego, zakup pomocy naukowych, czy usług wspierających aktywizację zawodową.

Zakończenie zadania odbyło się podczas uroczystej gali podsumowującej realizację zadania o charakterze promocyjnym, integracyjnym oraz artystyczno-rozrywkowym. Oprócz niepełnosprawnych uczestników warsztatów aktywizacji na galę zaproszeni byli: ich rodziny, opiekunowie, przyjaciele, a także przedstawiciele: Władz Miasta Lublin, środków społecznego przekazu, instytucji z obszaru pomocy społecznej. Gala została zarejestrowana przez telewizję lubelską, i wyemitowana na antenie TVP Lublin.

#### Zadanie 4 Praca socjalna

W tym zadaniu ujęto pracowników socjalnych realizujących kontrakty socjalne, indywidualne programy usamodzielnienia. Łącznie zadanie aktywnej integracji realizowało 119 pracowników MOPR, w tym 115 to pracownicy socjalni realizujący kontrakty socjalne, 3 pracowników realizujących indywidualne programy usamodzielnienia i 1 pracownik odpowiedzialny za realizację PAL. Pracownicy za realizację dodatkowych zadań uprawnieni byli do dodatkowego wynagrodzenia w wysokości 12% wartości zadania 3 tj. 199 199,12 zł.

#### Zadanie 5 Zasiłki i pomoc w naturze

Pomoc udzielana uczestnikom projektu systemowego w trybie ustawy z dnia 12 marca 2004 roku ustawy o pomocy społecznej, która stanowiła jednocześnie wkład własny do wniesienia którego MOPR był zobligowany. Łącznie osobom z którymi zawarto kontrakty socjalne udzielono wsparcia w formie zasiłków celowych - 89 546,47 zł, zasiłków okresowych - 25 390,83 zł.

W ramach indywidualnych programów usamodzielnienia – udzielono pomocy na kontynuację nauki w łącznej wysokości - 202 184,50 zł.

W ramach kosztów pośrednich rozliczanych ryczałtem wydatkowano środki na sfinansowanie kosztów zarządu oraz wynagrodzenia dla personelu wspomagającego

i obsługowego projektu oraz na materiały biurowe oraz koszty telefonów. Wydatkowano łącznie 136 490,65 zł tj. 5% kosztów bezpośrednich projektu.

W 2008 roku z ogólnej kwoty otrzymanej dotacji 3 024 086,10 zł wydatkowano 3 020 207,64 zł.

17 grudnia 2008 w Trybunale Koronnym odbyła się konferencja podsumowująca realizowany przez Miejski Ośrodek Pomocy Rodzinie w Lublinie projekt systemowy CZŁOWIEK INWESTYCJĄ W SPOŁECZEŃSTWO, współfinansowany z Europejskiego Funduszu Społecznego w ramach Programu Operacyjnego Kapitał Ludzki.

W konferencji udział wzięli przedstawiciele Urzędu Marszałkowskiego, Biura Poselskiego - Posła Krzysztofa Michałkiewicza, Urzędu Miasta, Radni Rady Miasta, radni lubelskich dzielnic, pracownicy socjalni, lokalni partnerzy, pracownicy innych ośrodków pomocy społecznej oraz uczestnicy projektu.

#### **4. Projekt „Bezpieczna przystań – utworzenie mieszkania chronionego dla cudzoziemców”**

W 2008 roku w odpowiedzi na potrzeby cudzoziemców oraz konkurs ogłoszony przez Władzę Wdrażającą Programy Europejskie Miejski Ośrodek Pomocy Rodzinie w Lublinie przygotował wniosek o otrzymanie dofinansowania z Europejskiego Funduszu na Rzecz Uchodźców na realizację projektu. Realizacja działań projektu rozpoczęła się 01.09.2008 roku, natomiast koniec zaplanowano na 31.12.2009 rok. Beneficjentem projektu jest 12 cudzoziemców - 2 rodziny.

Celem projektu jest rozbudowa istniejącej oferty integracyjnej dla osób objętych ochroną międzynarodową, w tym w szczególności w zakresie:

- poprawy dostępu do sytuacji mieszkaniowej poprzez utworzenie mieszkania chronionego,
- wsparcia integracji społecznej cudzoziemców poprzez działania na rzecz podnoszenia świadomości społecznej w środowisku przyjmującym cudzoziemców, w tym dialogu międzykulturowego pomiędzy środowiskiem przyjmującym, a cudzoziemcami,
- wsparcia w rozwiązywaniu trudności życiowych, emocjonalnych, rodzinnych dzięki pomocy asystenta rodzinnego.

Całkowita wartość projektu wynosi 171 853,72 zł, w tym dofinansowanie projektu ze środków Europejskiego Funduszu na Rzecz Uchodźców stanowi kwota 128 279,13 zł.

## **XI. STRATEGIA ROZWIĄZYWANIA PROBLEMÓW SPOŁECZNYCH MIASTA LUBLIN 2005 – 2013.**

W ramach Strategii Rozwiązywania Problemów Społecznych Miasta Lublin 2005 – 2013, podejmowanych jest szereg inicjatyw i działań. Wszystkie one zmierzają do poprawy sytuacji społecznej mieszkańców Lublina.

W roku 2008 całkowity koszt działań wpisanych w 5 celów głównych Strategii wyniósł **117 792 054,16 zł**. Poziom poniesionych kosztów wzrósł, w porównaniu z rokiem 2007 o **23 039 626,54 zł**. Z budżetu państwa pochodziło **52 119 717,43 zł** (44% ogółu wydatków), z budżetu gminy **44 214 495,14 zł** (38% wydatków), zaś z innych źródeł (w tym ze środków Europejskiego Funduszu Społecznego i środków własnych organizacji pozarządowych) pochodziło **21 457 841,59 zł** (co stanowiło łącznie 18% ogółu wydatkowanych środków).

Działania realizowane w ramach wyznaczonych celów opierały się na programach, m.in. Programie Wsparcia Dzieci i Rodzin na terenie Lublina w latach 2008-2013 (Uchwała nr 302/XVIII/2008 Rady Miasta Lublin z dnia 13 marca 2008r.), Programie działań na rzecz niepełnosprawnych mieszkańców Miasta Lublin w latach 2008 - 2013 (Uchwała Nr 275/XVII/2008 Rady Miasta Lublin z dnia 21 lutego 2008r.), Gminnym Programie Profilaktyki i Rozwiązywania Problemów Alkoholowych na 2008 rok (Uchwała Nr 211/XIV/2007 Rady Miasta Lublin z dnia 29 listopada 2007r.) i Gminnym Programie Przeciwdziałania Narkomanii (Uchwała nr 853/XXXVI/2005 Rady Miasta Lublin z dnia 29 grudnia 2005 r.) oraz Programie współpracy miasta Lublin z organizacjami pozarządowymi oraz podmiotami, o których mowa art. 3 ust. 3 ustawy o działalności pożytku publicznego i o wolontariacie na 2008 rok (Uchwała nr 226/XV/2007 Rady Miasta Lublin z dnia 20 grudnia 2007 r.), jak również Programie Promocji Zatrudnienia i Aktywizacji Rynku Pracy miasta Lublin na lata 2007 – 2013 (Uchwała nr 1127/XLVI/2006 Rady Miasta Lublin z dnia 19 października 2006r.). Zadania były również realizowane w ramach projektów finansowanych lub współfinansowanych z funduszy unijnych.

Na realizację zadań w ramach 1 Celu Głównego Strategii – „Utworzenie zintegrowanego i dynamicznego systemu pomocy efektywnie wspierającego rodzinę” poniesiono największe koszty, które wyniosły łącznie: **48 392 826,01 zł**.

Drugim pod względem poniesionych środków finansowych na jego realizację, jest 2 Cel Główny Strategii – „Stworzenie warunków dla godnego funkcjonowania w społeczeństwie osób niepełnosprawnych i starszych”. Wydatki na jego realizację wyniosły **29 845 980,05 zł**.

Wydatki na 3 Cel Główny Strategii „Organizacja działań wspomagających osoby zagrożone uzależnieniami oraz osoby uzależnione i ich rodziny”, zamknęły się w kwocie **3 580 272,40 zł**. Należy jednak nadmienić, iż zakres i ilość działań wchodzących w ten obszar jest najmniej rozbudowany w całym dokumencie Strategii.

Trzecim pod względem wielkości poniesionych wydatków, jest 4 Cel Główny Strategii – „Organizacja kompleksowych działań na rzecz dzieci, osób i rodzin

zagrożonych wykluczeniem społecznym". Koszty, jakie poniesiono na realizację zadań w jego ramach wyniosły **28 908 748,47 zł**.

Na realizację zadań w ramach 5 Celu Głównego Strategii, czyli „Wspieranie rozwoju zawodowego osób uczestniczących w rozwiązywaniu problemów społecznych w ramach społeczeństwa informacyjnego” poniesiono koszty w wysokości **7 064 227,23 zł**.

Podsumowując analizę finansową realizacji zadań w ramach Strategii Rozwiązywania Problemów Społecznych, nie sposób nie wspomnieć, iż duża ilość zadań na rzecz potrzebujących mieszkańców realizowana była bez nakładów finansowych, bądź też w oparciu o pomoc finansową, lub rzeczową sponsorów.

W załączeniu przedstawiony jest formularz szczegółowo obejmujący realizację poszczególnych zadań i poniesionych kosztów w ramach Strategii w 2008 roku.

(załącznik nr 1).

## **XII. POTRZEBY WYNIKAJĄCE Z REALIZACJI ZADAŃ Z ZAKRESU POMOCY SPOŁECZNEJ W 2009 ROKU.**

### **1. Aplikacja o środki pozabudżetowe na lata 2007 – 2013.**

W związku z nowym okresem programowania przypadającym na 2007-2013, a tym samym możliwościami aplikowania o środki pozabudżetowe, Ośrodek zamierza kontynuować ubieganie się o te środki, nie tylko realizując projekt systemowy, ale również aplikując o środki z projektów konkursowych.

#### **1.1 Projekt systemowy „Człowiek inwestycją w społeczeństwo” PO KL, Priorytet VII**

W 2009 roku na realizację działań Ośrodek posiada kwotę w wys. 3 800 000 zł. Wszystkie działania w ramach projektu mają na celu wsparcie klientów MOPR w kierunku reintegracji ze społeczeństwem i rynkiem pracy.

#### **1.2 Projekt „Bezpieczna przystań – utworzenie mieszkania chronionego dla cudzoziemców” w ramach Europejskiego Funduszu na rzecz Uchodźców**

W 2009 roku zamierzamy zrealizować główne działania projektu – utworzenie mieszkania chronionego i wyposażenie go w niezbędny sprzęt i meble, zatrudnienie asystenta rodzinnego, podjęcie działań mających na celu wsparcie integracji społecznej cudzoziemców.

#### **1.3 Projekt – „Wspólny dom – Polska. Integracja azylantów, cudzoziemców ze statusem i ochroną uzupełniającą poprzez pomoc socjalną, psychologiczną, edukacyjną i prawną”**

Wnioskodawcą projektu jest Caritas Polska, zaś tut. Ośrodek jest partnerem projektu. Główne cele projektu to: wsparcie procesów integracji społecznej cudzoziemców poprzez stworzenie systemu spójnych i replikowanych działań, wsparcie edukacji dzieci i doradztwa zawodowego dla dorosłych, zapewnienie



pomocy psychologicznej, socjalnej i prawnej dla azylantów, uznanych uchodźców oraz cudzoziemców posiadających zgodę na pobyt tolerowany.

1.4 W ramach programu „Uczenie się przez całe życie” podprogramu Leonardo da Vinci działania Transfer Innowacji MOPR złożył wspólnie z francuskimi, angielskimi i włoskimi partnerami wniosek na konkurs o dofinansowanie projektu pod tytułem „*Wymiana kompetencji w usługach świadczonych na rzecz dzieci i dorosłych*”. Koordynatorem projektu będzie Związek zawodowy SMAEG - Pays de Gatine z Francji. Celem głównym projektu jest wypracowanie europejskiej gałęzi pedagogicznej kładącej nacisk na różnorodność kompetencji zawodowych wśród pracowników świadczących pomoc osobom starszym i opiekujących się małymi dziećmi. Projekt zaplanowano na 24 miesiące, od października 2009 r. do września 2011 r. i jest przedłużeniem dotychczas podejmowanej współpracy

1.5 MOPR złożył wniosek o dofinansowanie projektu na rzecz społeczności romskiej dający możliwość zwiększenia szans Romów na konkurencyjnym rynku pracy poprzez aktywizację edukacyjno-zawodową oraz umożliwienie im dostępu do różnorodnych form aktywnej integracji społecznej.

1.6 W ramach projektów konkursowych PO KL zamierzamy ubiegać się o środki finansowe na przeszkolenie osób do roli asystenta rodzinnego, który pracuje z rodzinami dysfunkcyjnymi. Przyczyni się to do lepszej pracy z rodzinami potrzebującymi tego typu wsparcia.

1.7 Pracownicy MOPR podniosą swoje kwalifikacje i umiejętności w ramach projektu „Kadry nowoczesnej Europy. Podniesienie kwalifikacji zawodowych pracowników samorządowych Miasta Lublin” współfinansowanego z Mechanizmu Finansowego Europejskiego Obszaru Gospodarczego. Działania projektu obejmą uczestnictwo w studiach podyplomowych – 142 osoby, szkoleniach specjalistycznych – 155 osób i kursach językowych – 137 osób.

## **2. Rozwój placówek podległych Ośrodkowi.**

2.1. Praca na rzecz mieszkań chronionych prowadzonych przez Dom Dziecka im. Ewy Szelburg-Zarembiny w Lublinie dla usamodzielniających się wychowanków placówek i rodzin zastępczych w tym:

- a) ścisła współpraca z dyrektorem Domu Dziecka im. Ewy Szelburg-Zarembiny oraz z Wydziałem Spraw Mieszkaniowych Urzędu Miasta Lublin,
- b) udział w pracach komisji kwalifikacyjnej wskazującej kandydatów do przyznania pobytu w mieszkaniach chronionych,
- c) nadzór nad prawidłowym funkcjonowaniem mieszkań chronionych.

2.2. Szczególną uwagę należy zwrócić na współpracę z sądem. Dotyczy to terminowości przepływu dokumentów, przyspieszenia procedur, właściwie wskazywanych placówek. Konieczne są uzgodnienia z prezesami wydziałów rodzinnych Sądu Rejonowego w Lublinie (V i VI) dotyczących m.in. okresu pobytu wychowanków w placówkach interwencyjnych, wskazywania w postanowieniu typu placówki (a nie nazwy i adresu konkretnej placówki). Wskazana jest dalsza współpraca z kuratorami sądowymi,

2.3. Doskonalenia wymaga sieć placówek opiekuńczo – wychowawczych wsparcia dziennego pod względem racjonalności ich usytuowania na terenie miasta, zasad i form działania. Wspierać należy rozwój specjalistycznych placówek wsparcia dziennego (publicznych i niepublicznych) realizujących programy psychoprofilaktyczne i psychokorekcyjne, w tym resocjalizacyjne.

2.4. Należy dążyć do możliwie szybkiego utworzenia w Lublinie „placówki” publicznej zatrudniającej specjalistów – pedagogów ulicy, którzy podejmą pracę z dziećmi i młodzieżą bezpośrednio „na ulicy”, w ich środowisku.

2.5. Opracowany przez poszczególne placówki opiekuńczo – wychowawcze plan dochodzenia do standardów winien zostać zrealizowany do końca 2010 roku. Niezbędne wydaje się ustalenie zasad i sposobów monitorowania realizacji tego zadania przez poszczególne jednostki. Szczegółowego uzgodnienia wymagają terminy i zasady reorganizacji niektórych jednostek organizacyjnych (zespołów placówek) w tym zatrudnienia pracowników spełniających wymogi kwalifikacyjne.

2.6. Kontynuować należy procedurę legislacyjną, której celem jest dostosowanie regulaminów placówek do zmian w ustawie o pomocy społecznej i obowiązującego rozporządzenia w sprawie placówek opiekuńczo – wychowawczych.

2.7. Wskazanie placówkom niepublicznym wsparcia dziennego i podmiotom prowadzącym te placówki konieczności opracowania programów naprawczych. Poprawy wymagają formy pracy i standardy usług na rzecz dziecka i jego rodziny, stała praca z rodziną dziecka, kwalifikacje osób kierujących placówkami i pracujących w placówkach, jakość prowadzonej dokumentacji.

2.8. Utworzenie mieszkań terapeutycznych dla osób z zaburzeniami psychicznymi oraz mieszkań adaptacyjnych dla osób bezdomnych, które ukończyły indywidualny program wychodzenia z bezdomności.

2.9. Osiągnięcie standardów w domach pomocy społecznej.

2.10. Przygotowanie projektu utworzenia w strukturach Filii Nr 2 Centrum Dla Seniorów. Na terenie Filii zamieszkuje znaczna liczba osób starych, samotnych, a jeszcze sprawnych fizycznie, którzy nie posiadają miejsca gdzie mogliby się spotkać, porozmawiać, nawiązać nowe kontakty.

2.11. Opracowanie projektu i tworzenie dokumentacji związanej z utworzeniem Centrum Aktywności w osiedlu Felin.

2.12. Złożenie wniosku o przyznanie dotacji na utworzenie Punktu Osobom z Zaburzeniami Psychicznymi „Integracja” w ramach Rządowego Programu Fundusz Inicjatyw Obywatelskich.

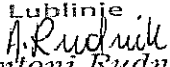
### **3. Inne zamierzenia.**

3.1. Zmiana Regulaminu Organizacyjnego Ośrodka

3.2. Rozwój idei wolontariatu w poszczególnych komórkach organizacyjnych Miejskiego Ośrodka Pomocy Rodzinie w Lublinie.

- 3.3. Kontynuacja comiesięcznych dyżurów w Areszcie Śledczym w Lublinie zgodnie z porozumieniem zawartym pomiędzy Miejskim Ośrodkiem Pomocy Rodzinie w Lublinie a Aresztem Śledczym w Lublinie.
- 3.4. Udostępnianie usamodzielniającym się wychowankom rodzin zastępczych i placówek opiekuńczo – wychowawczych informatora „*W drodze do samodzielności*”.
- 3.5. Rozwój rodzinnych form zastępczych
- pozyskanie kandydatów na niespokrewnione z dzieckiem rodziny zastępcze,
  - podpisanie umowy - zlecenia z 2 zawodowymi rodzinami zastępczymi o charakterze pogotowia rodzinnego,
  - podpisanie umowy - zlecenia z kandydatem na zawodową - specjalistyczną rodzinę zastępczą,
  - podpisanie umowy - zlecenia z kandydatem na zawodową wielodzietną rodzinę zastępczą.
- 3.6. Wdrażanie rozwiązań systemowych na rzecz pomocy cudzoziemcom przy zaangażowaniu podmiotów, instytucji i organizacji działających w obszarze pomocy społecznej.
- 3.7. Przygotowanie służb społecznych do realizacji zadań, wynikających z *Ustawy z dnia 18 marca 2008 r. o zmianie ustawy o udzieleniu cudzoziemcom ochrony na terytorium Rzeczypospolitej Polskiej oraz niektórych innych ustaw.*
- 3.8. Dążenie do zorganizowania placu zabaw dla dzieci przy ul. Lubartowskiej 59-61 we współpracy z Urzędem Miasta, Zarządem Nieruchomości Komunalnych w celu pozyskania środków finansowych na realizację przedsięwzięcia.
- 3.9. Obsługa świadczeń pomocy społecznej w nowym programie „SI POMOST” w zakresie wprowadzania i uzupełniania danych osób i rodzin, wprowadzania i weryfikacji świadczeń, generowania decyzji, list wypłat oraz innych niezbędnych dokumentów.
- 3.10. Dokończenie rozbudowy nowego budynku Domu Pomocy Społecznej „Betania”.
- 3.11. Dokończenie budowy domu pomocy społecznej i mieszkań chronionych przy ul. Opalowej.

Zastępca Prezydenta Miasta Lublin  
  
Paweł Fijałkowski

DYREKTOR  
MIEJSKIEGO OŚRODKA POMOCY RODZINIE  
w Lublinie  
  
mgr Antoni Rudnik

1.CEL GŁÓWNY		UTWORZENIE ZINTEGROWANEGO I DYNAMICZNEGO SYSTEMU EFEKTYWNE WSPIERAJĄCEGO RODZINĘ											
1.1. Cel szczegółowy		Stworzenie systemu współpracy instytucji pomocy społecznej z organizacjami pozarządowymi i innymi instytucjami działającymi na rzecz poprawy jakości życia mieszkańców Lublina											
Zadania	Realizowane działania	Reaktor	Partnerzy	Przewidywany okres realizacji	Koszt działania	Źródła finansowania			Wskaźniki realizacji zadania	Nie zostało zrealizowane w 2008 roku (proszę wskazać powód)	Działanie realizowane w ramach programu uchwalonego przez Radę Miasta lub projektu (proszę wskazać nazwę)		
						państwo	gmina	inne					
1.1.1. Zintegrowanie działań mających na celu utworzenie banku informacji o organizacjach i instytucjach lubelskich działających na rzecz mieszkańców Lublina	Funkcjonowanie Centrum Informacyjno-Szkoleniowego Osób Niepełnosprawnych	LFOON-SW	PFRON, Urząd Marszałkowski, Organizacje członkowskie	2008	72 000	57 000	0	14 400	liczba porad	3 000	zrealizowano	Partner, CISON	
	Internetowy Informator CISON	LFOON-SW	Marszałkowski, Organizacje członkowskie	2008	7 200	5 760	0	1 440	liczba zaktualizowanych rekordów	1 000	zrealizowano	Partner, CISON	
	Poradnik Teleadresowy	LFOON-SW	PFRON, Urząd Marszałkowski, Organizacje członkowskie	2008	20 000	14 000	0	6 000	liczba poradnika	1 000	zrealizowano	Poradnik Teleadresowy	
	Prowadzenie i aktualizowanie informacyjnej bazy danych o instytucjach i organizacjach funkcjonujących na terenie Lublina działających w obszarze pomocy społecznej	Centrum Interwencji Kryzysowej MOPR			2006-2013	0	0	0	0	liczba ujętych instytucji i organizacji w bazie informacyjnej	411	zrealizowano	brak programu
	Prowadzenie całonocnego telefonu zaufania którego zadaniem jest udzielanie informacji dot. m. in. organizacji i instytucji działających na terenie Lublina i województwa, a także ogólnopolskich działających w obszarze pomocy społecznej	Centrum Interwencji Kryzysowej MOPR			2008	535000	0	535 000,00	0	liczba zgłoszeń	1426	zrealizowano	Uchwała nr 211/XIV/2007 Rady Miasta Lublin z dnia 29 listopada 2007 r. w sprawie Gminnego Programu Profilaktyki i Rozwiązywania Problemów Alkoholowych na 2008 rok
<b>SUMA WYDATKÓW</b>					<b>634 200,00</b>	<b>77 360,00</b>	<b>535 000,00</b>	<b>21 840,00</b>					
1.1.2. Wspieranie partnerów - organizacji pozarządowych i realizacja projektów na rzecz osób potrzebujących, finansowanych z funduszy pozabudżetowych	Opiniowanie działalności organizacji pozarządowych wymaganych przy ubieganiu się o środki finansowe z różnych programów	MOPR Lublin/POW	organizacje pozarządowe, jednostki organizacyjne Kościoła Katolickiego	2005-2013	0,00	0,00	0,00	0,00	liczba wydanych opinii	17	zrealizowano	brak programu	
	Szkolenia dla stronnicji pozarządowych	LFOON-SW	PFRON, Urząd Marszałkowski, Organizacje członkowskie	2008	14 000	11 200	0	2 800	liczba szkoleń dla organizacji	6	zrealizowano	Program Partner, CISON	
								liczba org. z Lublina, które uczestniczyły w szkoleniu	1				
<b>SUMA WYDATKÓW</b>					<b>14000</b>	<b>11200</b>	<b>0</b>	<b>2000</b>	liczba osób	15			
Organizowanie konferencji i spotkań roboczych		MOPR Lublin/POW	organizacje pozarządowe, jednostki organizacyjne Kościoła Katolickiego, niepubliczne placówki opiekuńczo-wychowawcze	2005-2013	0,00	0,00	0,00	0,00	liczba osób	74	zrealizowano	brak programu	
								liczba spotkań indywidualnych	535				
									liczba konferencji	1			
Konferencja „Niepełnosprawna Rzeczywistość 2009”	LFOON-SW	PFRON, organizacje członkowskie, Urząd Marszałkowski, Urząd Wojewódzki		2008	15 000	0 250	750	0 000	liczba uczestników	150	zrealizowano	Program Partner, CISON	
Wizyty studyjne - partnerów zagranicznych	LFOON-SW	Organizacje z Anglii, Białorusi		2008	5 000	0	0	5 000	liczba wizyt studyjnych	2,00	zrealizowano	Program Leonardo da Vinci	

	Internetowy Bazyli Informacyjny WSIDON	LFOON-SW	LFOON, PFRON	2005	6 000	600	0	5 400	liczba odsłon	7 000	zrealizowano	Program Partner, CISDN
	Uczestnictwo w obchodach Dnia Solidarności z Osobami Chorymi na Psychicznie "Rodzina partnerem w leczeniu" stanowiąc zarządem wyraz solidarności z chorymi i osobami z najbliższego otoczenia	Sekcja Naukowej Psychiatrii Środowiskowej i Rehabilitacji Kliniki Psychiatrii w Lublinie	MOPR Lublin, Ośrodek Informacji Osób Niepełnosprawnych w Lublinie	2005	0	0	0	0	liczba uczestników	200	zrealizowano	brak programu
	Organizacja obchodów XXI Międzynarodowego Dnia Walki z Ubóstwem, jako wyraz solidarności z osobami pozostającymi w niedostatku	MOPR, Środowiskowy Hufiec Pracy OHP Lublin	Charytatywa Stowarzyszenie Niesienia Pomocy Chorym Miśkocierń, Caritas Archidiecezji Lubelskiej, Centrum Integracji Społecznej "Integro" w Lublinie, Kolegium Pracowników Świata Społecznych, Polski Czerwony Krzyż Lubelski Zarząd Okręgowy, Związek Stowarzyszeń Bank Żywności w Lublinie, Polski Komitet Pomocy Społecznej Zarząd Okręgowy w Lublinie, Bractwo Miśkocierń im. Św. Brata Alberta	2006	0	0	0	0	liczba uczestników - mieszkaniczy miasta Lublin	400 osób	zrealizowano	brak programu
	Zorganizowanie IV konferencji pod hasłem "Bądźmy razem" - "Poszukiwanie siebie poprzez sztukę-alternatywne formy terapii" w listopadzie 2008r. celem konferencji było przybliżenie metod alternatywnych, uskutkowiających wewnętrzną ekspresję, wykorzystujących różne dziedziny sztuki oraz zwrócenie uwagi na ich dużą skuteczność na sesjach indywidualnych i grupowych.	Centrum Interwencji Kryzysowej MOPR		XI-2008	8512	0	8512	0	liczba uczestników	60	zrealizowano	brak programu
1.1.3. Podjęcie działań mających na celu wymianę informacji na temat podjętych, realizowanych i planowanych inicjatyw oraz doświadczeń przedstawicieli instytucji organizacji pozarządowych, działających w obszarze pomocy społecznej	Współorganizowanie konferencji "Problemy alkoholowe i przemoc w rodzinie - współpraca interdyscyplinarna" - konferencja była współorganizowana ze stowarzyszeniem "Pro Vita" przy wsparciu merytorycznym Katedry Środowiskowej Opieki Zdrowotnej Wydział Pielęgniarstwa i Nauk o Zdrowiu UM w Lublinie	Stowarzyszenie "Pro Vita"	Katedra Środowiskowa Opieki Zdrowotnej	25.09.2005	brak danych	0	0	0	liczba uczestników	110	zrealizowano	brak programu
<b>SUMA WYDATKÓW</b>					<b>32 512,00</b>	<b>8 850,00</b>	<b>7262</b>	<b>16 400,00</b>				
1.1.4. Rozwinięcie infrastruktury osiedleń	Dążenie do standaryzacji usług i modernizacji oraz rachunkowy bazy	UM Lublin, organizacje pozarządowe	MOPR Lublin, Lubelski Urząd Wojewódzki	2005-2010	brak danych	bd	bd	bd	liczba wychowanków placówek opieki-wychow.	1 900 (w tym 450 w placodach-wychow.)	zrealizowano	Program Wspierania Dzieci i Rodzin na terenie Lublina w latach 2008-20013 (Uchwała nr 302/XVII/2008 Rady Miasta Lublin z dnia 13 marca 2008r.)
<b>SUMA WYDATKÓW</b>					brak danych	bd	bd	bd	liczba placówek, która osiągnęły standard usług	2	6 placówek ma wyznaczony termin osiągnięcia standardów po 2008r.	

1.2. Cel szczegółowy		Usprawnianie systemu wsparcia dzieci i rodzin										
Zadania	Realizowane działania	Realizator	Partnerzy	Przewidywany okres realizacji	Koszt działania	Źródła finansowania			Wskaźniki realizacji zadania		Nie zostało zrealizowane w 2008 roku (proszę wskazać powód)	Działanie realizowane w ramach programu uchwalonego przez Radę Miasta lub projektu (proszę wskazać nazwę)
						państwo	gmina	inne				
	Planowe i efektywne wspieranie materialne i socjalne osób i rodzin dotkniętych ubóstwem, bezrobociem i przejawami bezradności	MOPR	organizacje pozarządowe	2005-2013	377 000	0	250 000	127 000,00 - środki własne organizacji pozarządowych	liczba dzieci korzystających z pomocy w placówkach wsparcia dzielnego	1450	zrealizowano	Program Wsparcia Dzieci i Rodzin na terenie Lublina w latach 2005-20013 (Uchwała nr 302/XVI/II/2008 Rady Miasta Lublin z dnia 13 marca 2008r.)
	Aktywizacja klientów MOPR - bezrobotnych w formie prac społecznie użytecznych	MUP Lublin	brak	2008	175 635	175 635	0.-	0.-	liczba osób	252	zrealizowano	ustawa z dnia 20 kwietnia 2004r. o promocji zatrudnienia i instytucjach rynku pracy
	Aktywizacja osób będących w szczególnej sytuacji na rynku pracy - roboty publiczne	MUP Lublin	brak	2008	198 831,00	198 831,00	0.-	0.-	liczba osób	33	zrealizowano	ustawa z dnia 20 kwietnia 2004r. o promocji zatrudnienia i instytucjach rynku pracy
	Planowe i efektywne wspieranie materialne rodzin.	MOPR	brak	2008	32 668 046,81	16 168 414,90	16 697 631,91	0	liczba rodzin	10778	zrealizowano	ustawa o pomocy społecznej
								liczba osób w rodzinach	20535			
								liczba rodzin	12157			
								liczba osób w rodzinach	24783			
	praca socjalna	MOPR	brak	2008	0,00	0	0	0	liczba osób objętych kontraktem	419	zrealizowano	ustawa o pomocy społecznej
	realizacja Rządowego Programu "Pomoc państwa w zakresie dożywiania"	MOPR	brak	2005-2013	6 308 370,52	3 776 000,43	2 533 370,09	0	liczba osób	11491		
	akcje na rzecz rodziny - pomoc zymnościowa, rzeczowa	MOPR/F-3	Lubelski Bank Żywności (koordynator), Polski Komitet Pomocy Społecznej, Akcja Katolicka Rodzin Parafii Matki Bożej Różańcowej, M. Leśdźchowskiej, Św. Józefa, Caritas - Lublin, PCK, Stowarzyszenie Oświatowo-Kulturalne "Węgiel Północny", SM "Czuby", Stowarzyszenie "Błogosł", Arcezi Śledzcy w Lublinie, Radio Lublin	2008	brak danych	x	x	x	liczba dzieci	8337	zrealizowano	brak programu
									liczba osób	2 983		
									liczba rodzin	1 381		
									liczba akcji	14		
1.2.1. Budowanie zaradkowego systemu wsparcia instytucjonalno - finansowego, chroniącego rodziny przed utratą bezpieczeństwa socjalnego	Akcje zmierzające do poprawy sytuacji socjalnej rodzin (święteczna paczka na Wielkanoc, paczki zymnościowe GWIAZDKA 2008, dystrybucja zymności z LBZ, akcja POMÓŻ DZIECIOM PRZEŻYWAĆ ZIMĘ)	MOPR	sklep spożywczy LSS, Administracja i Rada Osiedla im. F. Chopina w Lublinie, Fundacja GODNE ŻYCIE, LBZ, LPEC, przedszkola nr 2, 13, 52, PIOTRUS PAN, Gimnazjum nr 5	I-XI 2008	brak danych	0	0	sponsorzy (paczki zymności, odzież)	liczba rodzin, które skorzystały z pomocy	212	zrealizowano	brak programu
	Wydawanie odzieży męskiej	MOPR	Arcezi Śledzcy w L-rio	2008	0	0	0	0	liczba mężczyzn, którzy otrzymali pomoc	57	zrealizowano	brak programu
<b>SUMA WYDATKÓW:</b>						39 924 083,33	20 316 081,33	19 481 002	127 000			

	Praca z rodziną wychowanków placówek opiekuńczo-wychowawczych, przeciwdziałanie bezradności w wychowaniu i dysfunkcjom w rodzinie	MOPR/POW	placówki opiekuńczo-wychowawcze - Ośrodek Adaptacyjno - Opiekuńczy, Specjalistyczna Poradnia dla Rodzin	2005-2013	brak danych	0,00	0,00	0,00	liczba dzieci w placówkach wsparcia dziennego	1450			
	Racjonalizacja istniejącej sieci placówek opiekuńczo-wychowawczych wsparcia dziennego	MOPR/POW	organizacja pozarządowa, jednostki organizacyjne Kościoła Katolickiego, placówki opiekuńczo-wychowawcze	2005-2013	63 746,38	0,00	38 597,00	25 149,38	liczba utworzonych miejsc w nowych placówkach wsparcia dziennego	50		zrealizowano	
	Oddziaływania wychowawcze na dzieci z rodzin bezradnych w sprawach opiekuńczo-wychowawczych, zwłaszcza niepełnych i wielodzietnych	MOPR/POW	organizacja pozarządowa, jednostki organizacyjne Kościoła Katolickiego, placówki opiekuńczo-wychowawcze	2005-2013	brak danych	0,00	0,00	0,00	liczba imprez edukacyjno-rekreacyjnych	450		zrealizowano	Program Wsparcia Dzieci i Rodzin na terenie Lublina w latach 2005-2013 (Uchwała nr 302/XVII/2008 Rady Miasta Lublin z dnia 13 marca 2008r.)
	Niekonwencjonalne formy pomocy - zabawy okolicznościowe, wyjścia do teatru, wycieczki, pociąki biurokratyczne, imprezy edukacyjno-integracyjne	MOPR/F- 1	brak	rok 2008	0	0	0	wkład własny organizacji pozarządowych	liczba uczestników imprez	2862		zrealizowano	
	Festyn rodzinny DZIEŃ RODZINKI	MOPR/F-4	Administracja Osiedla Im. M. Karłowicza SM CZECHÓW	2008	0	0	0	0	liczba akcji	24		zrealizowano	
1.2.2. Wspomaganie prorodzinnej edukacji we współpracy z organizacjami państwowymi, samorządowymi, kościelnymi i związkami wyznaniowymi oraz organizacjami pozarządowymi									liczba rodzin	1024		zrealizowano	
									liczba osób w rodzinach	2369		zrealizowano	
<b>SUMA WYDATKÓW:</b>					63 746,38	0,00	38 597,00	25 149,38					
	kierowanie podopiecznych MOPR - osób które zainteresowane są pomocą w celu poszukiwania pracy - do Biura Aktywizacji Bezrobotnych Caritas Archidiecezji Lubelskiej (szczegółowo realizowane działania: bilans predyspozycji, analiza mocnych stron, redagowanie dokumentów aplikacyjnych, nauka aktywnych metod poszukiwania pracy, przygotowanie do rozmowy kwalifikacyjnej )	Biuro Aktywizacji Bezrobotnych Caritas Archidiecezji Lubelskiej	Miejski Ośrodek Pomocy Rodzinie w Lublinie	od 2004 roku nadal trwa	brak danych	0	0	własna Caritas	liczba zaktywizowanych osób bezrobotnych (podopiecznych MOPR) w celu poszukiwania pracy	ok. 60		zrealizowano	brak programu
	pomoc osobom bezrobotnym w celu poszukiwania pracy (szczegółowo realizowane działania: bilans predyspozycji, analiza mocnych stron, redagowanie dokumentów aplikacyjnych, nauka aktywnych metod poszukiwania pracy, przygotowanie do rozmowy kwalifikacyjnej )	Biuro Aktywizacji Bezrobotnych Caritas Archidiecezji Lubelskiej		2008	brak danych	0	0	0	liczba zaktywizowanych osób bezrobotnych (łącznie wszystkich) w celu poszukiwania pracy	455		zrealizowano	brak programu
	Udzielano porad zawodowych, organizowano szkolenia, pomoc w aktywnym poszukiwaniu pracy, bieżąca aktualizacja ofert pracy	MUP Lublin	brak	2008	0,-	0,-	0,-	0,-	liczba osób objętych pośrednictwem pracy	14.076		zrealizowano	
	Prowadzenie promocji i popularyzacji kierunków szkoleń organizowanych przez MUP i partnerów	MUP Lublin	brak	2008	68.213,-	68.213,-	0,-	0,-	liczba osób objętych pośrednictwem zawodowym	4007		zrealizowano	
	Aktualizacja zakładki o ofertach pracy na stronie internetowej MUP	MUP Lublin	brak	2008	0,-	0,-	0,-	0,-	liczba osób objętych zajęciami Klubu Pracy	71		zrealizowano	ustawa z dnia 20 kwietnia 2004r. o promocji zatrudnienia i instytucjach rynku pracy
1.2.3. Ułatwienie dostępu do wiedzy, usług doradczych i pośrednictwa pracy osobom bezrobotnym									liczba udetek i plakatów	14500		zrealizowano	ustawa z dnia 20 kwietnia 2004r. o promocji zatrudnienia i instytucjach rynku pracy
									liczba odwiedzin strony internetowej	205.027		zrealizowano	ustawa z dnia 20 kwietnia 2004r. o promocji zatrudnienia i instytucjach rynku pracy
<b>SUMA WYDATKÓW:</b>					68 213	68 213	0						

Umieszczanie dzieci pozostawionych opieki w rodzinach zastępczych	MOPR	Ośrodek Adopcyjno-Opiekunczy Kuratorzy zawodowi Sądu Rejonowego w Lublinie	2005-2013	0	0	0	0	Liczba dzieci umieszczonych w rodzinach zastępczych	1) 678 (ogółem), w tym:	Zrealizowano	Zgodnie z Programem wsparcia dzieci i rodzin na terenie Lublina w latach 2008-2013 (uchwała nr 302/XVIII/2008 Rady Miasta Lubin z dnia 13 marca 2008 r.)
									571 dzieci lubelskie przebywające w Lublinie		
									63 dzieci lubelskie przebywające poza Lublinem		
									39 dzieci spoza Lublina przebywających w Lublinie		
								Liczba zrealizowanych postanowień Sądu o umieszczeniu dzieci w rodzinach zastępczych na terenie Lublina	89		
Praca z rodziną biologiczną zmierzająca do poprawy funkcjonowania i wznowienia rodzinnego i powrotu dziecka pod opiekę rodziców	MOPR	Ośrodek Adopcyjno-Opiekunczy Centrum Interwencji Kryzysowej placówki opiekuńczo-wychowawcze poradnie leczenia uzależnień inne instytucje w zależności od indywidualnych potrzeb rodziny	2005-2013	0	0	0	0	Liczba dzieci, które powróciły pod opiekę rodziców	20	Zrealizowano	Zgodnie z Programem wsparcia dzieci i rodzin na terenie Lublina w latach 2008-2013 (uchwała nr 302/XVIII/2008 Rady Miasta Lubin z dnia 13 marca 2008 r.)
Realizowanie postanowień Sądu	MOPR	Sąd Rejonowy w Lublinie	2005-2013	bez nakładów finansowych	0	0	0	Liczba przywróconych rodzin zastępczych/Liczba dzieci umieszczonych w tych rodzinach	65/108 dzieci	Zrealizowano	Zgodnie z Programem wsparcia dzieci i rodzin na terenie Lublina w latach 2008-2013 (uchwała nr 302/XVIII/2008 Rady Miasta Lubin z dnia 13 marca 2008 r.)
Nadzór nad funkcjonowaniem rodzin zastępczych	MOPR	kuratorzy zawodowi szkoły, do których uczęszczają wychowankowie Ośrodka Adopcyjno-Opiekunczy	2005-2013	0	0	0	0	Liczba dzieci z rodzin zastępczych skierowanych do placówek opiekuńczo-wychowawczych	1	Realizacja na bieżąco	Zgodnie z Programem wsparcia dzieci i rodzin na terenie Lublina w latach 2008-2013 (uchwała nr 302/XVIII/2008 Rady Miasta Lubin z dnia 13 marca 2008 r.)
								Liczba dzieci umieszczonych w innej rodzinie zastępczej	5		
								Liczba dzieci umieszczonych w rodzinie adopcyjnej	27		
								Liczba rozwiązanych rodzin zastępczych	12		
								Liczba zawiadomeń wysłanych do Sądu o nieprawidłowym funkcjonowaniu rodziny zastępczej	11		
								Liczba sprawozdań dot. funkcjonowania rodzin zastępczych przesłanych do Sądu Rejonowego w Lublinie	341		



Wsparcie materialne rodzin zastępczych	MOPR	PCPR właściwe za względu na miejsce zamieszkania rodziny zastępczej (dot. dzieci lubelskich umieszczonych w rodzinach zastępczych poza Lublinem)	2005-2013	wydatki na dzieci lubelskie 4472326,52	0	4 472 326,52	0	liczba dzieci lubelskich	571	Zrealizowano	i w
				wydatki na dzieci lubelskie poza powiatem 701212,41	0	701 212,41	0	liczba dzieci lubelskich poza powiatem	69		
				wydatki na dzieci spoza powiatu 282 841,48	0	282 841,48	0	liczba dzieci spoza powiatu	30		
				WYDATKI OGÓLEM: 5173530,93	0	5 173 530,93	0				
Pozyskiwanie kandydatów na rodziny zastępcze	MOPR	Ośrodek Adopcyjno-Opiekuńczy	2005-2013	0,00	0	0	0	liczba skierowań na szkolenie dla kandydatów na rodziny zastępcze	10	Skierowano wszystkie osoby, które się zgłosiły w 2008 roku	Zgodnie z Programem wsparcia dzieci i rodzin na terenie Lublina w latach 2005-2013 (uchwała nr 302/XVIII/2005 Rady Miasta Lublin z dnia 13 marca 2005 r.)
Zapewnienie pomocy psychologicznej i pedagogicznej opiekunom i wychowankom w rodzinach zastępczych	MOPR	Ośrodek Adopcyjno-Opiekuńczy Centrum Interwencji Kryzysowej Poradnie Psychologiczno-Pedagogiczne szkoły, do których uczęszczają wychowankowie	2005-2013	0	0	0	0	liczba skierowań na szkolenie dla osób już pełniących funkcję rodziny zastępczej	174	Reakcja na biżago, wsparcie otrzymały wszystkie osoby, które tego wymagały w 2008 roku	Zgodnie z Programem wsparcia dzieci i rodzin na terenie Lublina w latach 2005-2013 (uchwała nr 302/XVIII/2005 Rady Miasta Lublin z dnia 13 marca 2005 r.)
Dzień Rodzicielstwa Zastępczego	MOPR	Ośrodek Adopcyjno-Opiekuńczy Koalicja na Rzecz Zastępczego Rodzicielstwa	2008	4 000	0	4 000	0	Liczba osób, które wzięły udział w festynie	100	Zrealizowano	Zgodnie z Programem wsparcia dzieci i rodzin na terenie Lublina w latach 2005-2013 (uchwała nr 302/XVIII/2005 Rady Miasta Lublin z dnia 13 marca 2005 r.)
Bezpłatne kolonie dla dzieci	Biuro Turystyki i Wypoczynku "Watra Tazew" Biuro Usług Turystycznych i Edukacyjnych "Lider Tur"	MOPR Kantorium Diawaly w Lublinie	2008	brak danych	0	0	0	Liczba dzieci z rodzin zastępczych, które wzięły udział w bezpłatnych koloniach	10/11 rodzin	Działanie zrealizowane w części z powodu zbyt małej ilości miejsc na kolonie oraz ograniczenia wiekowego (dzieci do 15 roku życia)	Zgodnie z Programem wsparcia dzieci i rodzin na terenie Lublina w latach 2005-2013 (uchwała nr 302/XVIII/2005 Rady Miasta Lublin z dnia 13 marca 2005 r.)

	1.Praca z rodziną naturalną dzieci przebywających w opiece zastępczej na rzecz powrotu do rodziny naturalnej 2.Realizacja programów pracy z rodziną w placówkach opiekuńczo - wychowawczych i naturalnych środowiskach rodzinnych 3. Podnoszenie jakości usług świadczonych przez całodobowe placówki opiekuńczo - wychowawcze 4.Doskonalenie pracy opiekuńczo-wychowawczej w środowiskach opieki zastępczej	MOPR	placówki op-wych, organizacje pozarządowe, jednostki organizacyjne Kościoła Katolickiego, UM, kursatorzy sądów, Ośrodek Adaptacyjny – Opiekuńczy, policja, poradnie psychologiczne – pedagogiczne, organizacje wyznaniowe	2005-2013	brak danych	0,00	0,00	0,00	liczba dzieci przebywających w placówkach opiekuńczo - wychowawczych (socijalizacyjnych)	210 dzieci, w tym 81 dzieci pochodzących z innych powiatów, - poza	zrealizowano	Program Wsparcia Dzieci i Rodzin na terenie Lubina w latach 2008-2013 (Uchwała nr 302/XVII/2008 Rady Miasta Lubin z dnia 13 marca 2008r.)
									liczba dzieci powracających do rodzin naturalnych	88 (w tym 42 z placówek interwencyjnych)		
									czasokres pobytu dzieci w placówkach opiekuńczo-wychowawczych typu interwencyjnego	opóstrdu 210 dzieci przebywających w 2008 roku: 1 dzień pobytu- 8 dzieci, od 2 do 3 dni - 35 dzieci, od 4 do 7 dni- 6 dzieci, od tygodnia do miesiąca- 8 dzieci, od miesiąca do 2 miesięcy- 7 dzieci, od 2 do 3 miesięcy- 13		
1.2.4.Doskonalenie rodzinnej opieki zastępczej. Zapewnienie dzieciom właściwych warunków życia	Praca socjalna	MOPR/F-1		cały rok					liczba rodzin zastępczych	65		
<b>SUMA WYDATKÓW:</b>					5 177 538,93	0	5 177 538,93	0	liczba rodzin zastępczych	221	zrealizowano	ustawa o pomocy społecznej
	Planowe i efektywne wsparcie osób uzamadzianych poprzez pracę socjalną	MOPR	szkoły, uczelnie, placówki (różnego rodzaju), MUP w Lublinie, UM WSM w Lublinie	2005-2013	0	0	0	0	liczba osób uzamadzianych	452 osoby	Zrealizowano	Działanie zgodne z Programem wsparcia dzieci i rodzin na terenie Lubina w latach 2008-2013 (Uchwała nr 302/XVII/2008 Rady Miasta Lubin z dnia 13 marca 2008r.)
	Udzielanie pomocy pieniężnej na kontynuowanie nauki	MOPR	ppr-y, ośrodki pomocy społecznej, UM Lubin	2005-2013	1 153 029,94	0	1 153 029,94	0	liczba świadczeń udzielonych wychowankom (liczba osób korzystających z pomocy)	2,356 świadczeń (dla 276 osób)	Zrealizowano	[w
	Udzielanie pomocy pieniężnej na usamodzielnienie	MOPR	ppr-y, ośrodki pomocy społecznej, UM Lubin	2005-2013	91.651,53	0	91.651,53	0	liczba świadczeń udzielonych wychowankom	17 świadczeń	Zrealizowano	[w
	Udzielanie pomocy na zagospodarowanie - w formie rzeczowej	MOPR	ppr-y, ośrodki pomocy społecznej, UM Lubin	2005-2013	266.014,00	0	266.014,00	0	liczba świadczeń udzielonych wychowankom	77 świadczeń	Zrealizowano	[w



1.3. Cel szczegółowy		Ochrona zdrowia mieszkańców										
Zadania	Realizowane działania	Realizator	Partnerzy	Przewidywany okres realizacji	Koszt działania	Źródła finansowania			Wskaźniki realizacji zadania	Nie zostało zrealizowane w 2008 roku (proszę wskazać powód)	Działanie realizowane w ramach programu uchwalonego przez Radę Miasta lub projektu (proszę wskazać nazwę)	
						państwo	gmina	inne				
1.3.1. Realizacja programów zdrowotnych w zakresie wczesnego wykrywania nowotworów	Szczepienia przeciw rakowi szyjki macicy dla dziewcząt urodzonych w roku 1998	MIASTO LUBLIN	37 ZOZ I NZOZ	09-12.2008	598 452	0	598 452	0	liczba osób, które skorzystały ze szczepień	607	zrealizowano	BRAK
1.3.2. Realizacja programów zapobiegania chorobom układu krążenia	Profilaktyka schorzeń metabolicznych (CUKRZYCA)	MIASTO LUBLIN	26 ZOZ I NZOZ	07-11.2008	89 500	0	89 500	0	liczba osób, które skorzystały ze świadczeń	2489	zrealizowano	BRAK
1.3.3. Realizacja programu badań przesiewowych w kierunku gruźlicy i chorób płuc	Profilaktyka schorzeń układu oddechowego (mięślni)	MIASTO LUBLIN	29 ZOZ I NZOZ	07-11.2008	72 334	0	72 334	0	liczba osób, które skorzystały ze świadczeń	1670	zrealizowano	BRAK
<b>SUMA WYDATKÓW</b>					<b>750 286</b>	<b>0</b>	<b>750 286</b>	<b>0</b>				
<b>CEL 1 SUMA WYDATKÓW</b>					<b>40 392 826.01</b>	<b>20 481 704.33</b>	<b>27 717 932.30</b>	<b>193 169.38</b>				

Z.CEL GŁÓWNY		STWORZENIE WARUNKÓW DLA GODNEGO FUNKCJONOWANIA W SPOŁECZEŃSTWIE OSÓB NIEPEŁNOSPRAWNYCH I STARSZYCH										
2.1 Cel szczegółowy		Otworzenie zintegrowanego systemu wsparcia osób niepełnosprawnych i starszych										
Zadania	Realizowane działania	Realizator	Partnerzy	Przewidywany okres realizacji	Koszt działania	Źródła finansowania			Wskaźniki realizacji zadania	Nie zostało zrealizowane w 2008 roku (proszę wskazać powód)	Działania realizowane w ramach programu uchwalonego przez Radę Miasta lub projektu (proszę wskazać nazwę)	
						państwo	gmina	Inne				
	Wsparcie działań organizacji pozarządowych	UM Lublin	MOPR Lublin, uczelnia wyższa, szkoły, organizacje pozarządowe, wolontariat	2005-2013	brak danych	0,00	0,00	0,00	liczba dzieci niepełnosprawnych, którym udzielono wsparcia w różnych formach	115 (w tym 57 w wsparcia dziennego)	zrealizowano	Program Wsparcia Dzieci i Rodzin na terenie Lublina w latach 2008-2013 (Uchwała nr 302/XVIII/2008 Rady Miasta Lublin z dnia 13 marca 2008r.)
	Spotkania informacyjne dla organizacji pozarządowych	LFOON-SW	PFRON, Urząd Marszałkowski, Organizacje pozarządowe	2008	8 000	3 600	0	2 400	liczba spotkań	12	zrealizowano	Program Partner, Cison, Leonardo da Vinci
	Konkurs plastyczny	LFOON-SW	Urząd Miasta Lublin, PFRON, Sponsorzy, Kuratorium Oświaty	2008	14 000	3 920	5 040	5 040	liczba uczestników	70	zrealizowano	Strategia Działań na Rzecz Osób Niepełnosprawnych „Mój Lublin”
	Utrzymanie istniejących warsztatów terapii zajęciowej	MOPR DON	organizacje pozarządowe, jednostka miasta, jednostka kultury	2008	4 004 508	0	387 560	3804011 (PFRON) 12 935 (własne jednostek)	liczba warsztatów	9	zrealizowano	Uchwała Nr 304/XVIII/2008 Rady Miasta Lublin z dnia 13 marca 2008 roku w sprawie określenia zadań z zakresu rehabilitacji zawodowej i społecznej osób niepełnosprawnych oraz wysokości środków PFRON na realizację poszczególnych zadań w Mieście Lublin w roku 2008
	Rozszerzenie warsztatu terapii zajęciowej	MOPR DON	organizacja pozarządowa - Stowarzyszenie "Źródło"	2008	295,30			282,50 (PFRON) 32,80 (własne)	liczba osób rozszerzenia warsztatu	5	zrealizowano	Uchwała Nr 304/XVIII/2008 Rady Miasta Lublin z dnia 13 marca 2008 roku w sprawie określenia zadań z zakresu rehabilitacji zawodowej i społecznej osób niepełnosprawnych oraz wysokości środków PFRON na realizację poszczególnych zadań w Mieście Lublin w roku 2008
	Organizacja akcji i realizacja programów upowszechniających wiedzę o przyczynach i skutkach powstawania niepełnosprawności oraz sposobach jej zapobiegania	organizacje pozarządowe	MOPR	2008	39 799	0	39 799	0	liczba organizacji pozarządowych	5 (8 umów)	zrealizowano	"Program działań na rzecz niepełnosprawnych mieszkańców Miasta Lublin w latach 2008 - 2013" Uchwała Nr 275/XVII/2008 Rady Miasta Lublin z dnia 21 lutego 2008 roku w sprawie uchwalenia "Programu ..."
	Działania zmierzające do utworzenia zakładu aktywności zawodowej	Stowarzyszenie "Misericordia"	samorząd województwa	2008	0	0	0	0	liczba ZAZ do utworzenia	1	organizacja ZAZ w trakcie	"Program działań na rzecz niepełnosprawnych mieszkańców Miasta Lublin w latach 2008 - 2013" Uchwała Nr 275/XVII/2008 Rady Miasta Lublin z dnia 21 lutego 2008 roku w sprawie uchwalenia "Programu ..."
	Dyżury informacyjne w Stowarzyszeniu Na Rzecz Dzieci i Młodzieży Niepełnosprawnych Ruchowo	MOPR	Stowarzyszenie na rzecz Dzieci i Młodzieży Niepełnosprawnej Ruchowo	2008	brak	0	0	0	liczba rodzin	23	zrealizowano	Program działań na rzecz niepełnosprawnych mieszkańców Miasta Lublin w latach 2008 - 2013 Wsparcia Dzieci i Rodzin na terenie Lublina w latach 2008-2013" Uchwała nr 275/XVII/2008 Rady Miasta Lublin z dnia 21 lutego 2008 roku
						0	0	0	liczba dyszurników	8		
									liczba pracowników	1		

		Wielopokoleniowy Klub Wolontariusza, EPS 7, Klub Aktywnego Seniora przy DK LSM,	2008	brak	0	0	0	liczba osób	21	zrealizowana	brak programu	
		Bar Kapiys, Bar Jontek, osoby prywatne	kwiecień 2008	brak	0	0	0	Losób	171	zrealizowana	brak programu	
		MOPR/Filia nr 5, EPS 5, świetlica Socjoterapeutyczna	marzec 2008	brak nakładów finansowych	0	0	0	liczba rodzin	7	zrealizowana	brak programu	
								liczba osób	7			
		Bar Kapiys, Bar Jontek, ZS nr 6	grudzień 2008	brak	0	0	0	Losób	204		brak programu	
		Lubeńskie Stowarzyszenie Ochrony Zdrowia Psychicznego - punkt pomocy osobom z zaburzeniami psychicznymi (w ramach zawartego porozumienia)	MOPR/FILIA NR 3	01.07.2008-31.12.2008	47 484,80	42 504,80 FIO	0,00	wkład Lubeńskiego Stowarzyszenia Ochrony Zdrowia Psychicznego	liczba osób	113	zrealizowana	Rządowy Program "Fundusz Inicjatyw Obywatelskich"
								liczba porad	171			
		Towarzystwo Wolnej Wszechnicy Polskiej Oddział w Lublinie	Centrum Aktywizacji i Rozwoju Seniorów Dzielny Ośrodek Wsparcia MOPR Filia nr 5	31.10.2008	brak danych	0	0	0	liczba dni festynu	2	zrealizowana	brak programu
		Towarzystwo Wolnej Wszechnicy Polskiej Oddział w Lublinie	Fundacja Samarytanus; WOK Lublin, wolontariusze	od stycznia do czerwca i od września do grudnia 2008	brak danych	0	0	0	liczba porad	200	zrealizowana	brak programu
								liczba wolontariuszy	20			
		TWWP Oddział w Lublinie		przed świętami Wielkanocnymi i Szerego Narodzenia	0	0	0	0	liczba osób objętych działaniami	35	zrealizowana	brak programu
2.1.1. Aktywizowanie środowiska lokalnego na rzecz osób niepełnosprawnych i starszych poprzez współpracę instytucji i organizacji pozarządowych		TWWP Oddział w Lublinie	Dom Kultury LSM oraz Ośrodek Wsparcia ul. Bronowicka 3 - wsparcie lokalne	od stycznia do czerwca i od września do grudnia 2008	brak danych	0	0	0	liczba spotkań	2 x w tygodniu	zrealizowana	brak programu
<b>SUMA WYDATKÓW</b>					<b>4 112 095,10</b>	<b>50 024,80</b>	<b>432 399,00</b>	<b>3 629 671,30</b>				

Modernizacja bazy rekreacyjnej nad zalewem Zamborzycy	MOSiR „Byszczyca”		01-06-2009	200.000	0	200.000	0				Uchwała Rady Miasta Lublin Nr 271/XVI/2008
Współdziałanie z organizacjami pozarządowymi wspierającymi osoby niepełnosprawne i starsze	Rzymsko-Katolicka Parafia Archikatedralna św. Jana, Prawosławna Diecezja Lubelska-Chełmska, Stowarzyszenie Specjalnego Ośrodka Szkolno-Wychowawczego Nr 1, Charytatywne Stowarzyszenie Niesienia Pomocy Chorym "Misericordia", Lubelskie Stowarzyszenie Alzheim	MOPR DPSiOW	2008	3 223 300	2 440 300	783 000	0	liczba osób niepełnosprawnych starszych	37	zrealizowano	Uchwała Rady Miasta Nr 226/XV/2007 z 20 grudnia 2007 w spr. uchwalenia Programu współpracy z org. pozarządowymi oraz z podmiotami, o kt. mowa w art.3 ust. 3 ustawy o działalności pożytku publicznego i o wolontariacie na rok 2008
								liczba osób starszych przewlekłe somatycznie chorych	34		
								liczba osób niepełnosprawnych intelektualnie	114		
								liczba osób z zaburzeniami psychicznymi	80		
								liczba osób z chorobą Alzheimera i innymi chorobami otępiennymi	24		
Prowadzenia specjalistycznych placówek opiekuńczo-wychowawczych wsparcia dziennego				104 518,22	0,00	28 080,00	78 438,22	liczba placówek	1	zrealizowano	Program Wsparcia Dzieci i Rodzin na terenie Lublina w latach 2008-2013 (Uchwała nr 302/XVIII/2008 Rady Miasta Lublin z dnia 13 marca 2008r.)
Prowadzenie integracyjnych placówek opiekuńczo-wychowawczych wsparcia dziennego	UM Lublin		2005-2013	70 083,02	0,00	42 615,00	27 468,02	liczba dzieci	25		
								liczba placówek	1		
Działalność Centrum Aktywizacji i Rozwoju Seniora - Dzienny Ośrodek Wsparcia ul. Nalkowskich 114	Filia nr 5 MOPR	brak	2008	120 000	0	120 000	0	liczba osób regularnie uczestniczących w zajęciach organizowanych przez Centrum	27	zrealizowano	brak programu
								liczba osób okazjonalnie korzystających z usług Centrum	150		
Wyposażenie bazy dydaktycznej	LFOON-SW	PFRON,Bank Dobrej Ręki, POKi	2008	20 000	14 000	0	6 000	liczba sprzętów zakupionych	10	zrealizowano	Program Partner,Cisco
Dofinansowanie zaopatrzenia w sprzęt rehabilitacyjny dla osób prawnych i jednostek organizacyjnych nie posiadających osobowości prawnej	MOPR DON	2 przedszkola niepubliczne, Fundacja "Dom Dzieci Benjamin"	2008	36 903	0	0	22 141 (PFRON)	liczba ubiegających się podmiotów	3	zrealizowano	Uchwała Nr 304/XVIII/2008 Rady Miasta Lublin z dnia 13 marca 2008 roku w sprawie określenia zadań z zakresu rehabilitacji zawodowej i społecznej osób niepełnosprawnych oraz wysokości środków PFRON na realizację poszczególnych zadań w Mieście Lublin w roku 2008
							14 762 (wkład własny partnerów)	liczba osób objętych działaniami	70		
2.1.2.Tworzenie infrastruktury odpowiadającej potrzebom niepełnosprawnych i starszych mieszkańców Lublina i ich rodzin	MOPR DON	Wydział Oświaty i Wychowania, Wydział Kultury, ŻNK, MOPR	2008	0	0	0	0	liczba ankiet od jednostek kultury, oświaty, sportu, MOPRu	206	zrealizowano	"Program działań na rzecz niepełnosprawnych mieszkańców Miasta Lublin w latach 2008 - 2013" Uchwała Nr 275/XVII/2008 Rady Miasta Lublin z dnia 21 lutego 2008 roku w sprawie uchwalenia "Programu ..."
<b>SUMA WYDATKÓW</b>				<b>3 774 784,24</b>	<b>2 454 300,00</b>	<b>1 173 685</b>	<b>146 789,24</b>				

Spotkania ze studentami III roku pielęgniarstwa z Akademii Medycznej w Lublinie	Centrum Aktywizacji i Rozwoju Seniora-MOPR Filia nr 5	Akademia Medyczna w Lublinie	2008	brak wkładu finansowego	0	0	0	0	liczba spotkań	4	liczba osób uczestniczących w spotkaniach	20	zrealizowano	brak programu
Projekt „Spotkania otwarte dla osób starszych ze środowiska lokalnego”	Centrum Aktywizacji i Rozwoju Seniora-MOPR Filia nr 5	brak	od listopada 2008	60	0	0	0	składki własne uczestników 60	liczba osób uczestniczących w projekcie	15	zrealizowano	brak programu		
Zajęcia rehabilitacyjne	Centrum Aktywizacji i Rozwoju Seniora-MOPR Filia nr 5		2008	5 235,00	0,00	5 235,00	0	0	liczba osób korzystających z zajęć rehabilitacyjnych	25	liczba masażi leczniczych	366	zrealizowano	brak programu
Projekt „Spotkania edukacyjno-psychologiczne oraz integracyjne dla osób starszych”; (ekskluzywnie raz w miesiącu)	Centrum Aktywizacji i Rozwoju Seniora-MOPR Filia nr 5		2008	0	0	0	0	0	liczba spotkań	11	liczba uczestników spotkań	35	zrealizowano	brak programu
Szkolenia	LFOON-SW	organizacja pozarządowe, PFR ON	2008	10 000	1 000	0	0	0	liczba szkoleń	10	liczba osób	30	zrealizowano	Program Partner, Cison
Działalność Lubelskiego Uniwersytetu Trzeciego Wieku	TWWP Oddział w Lublinie	Uczelnia publiczna Lublin	od stycznia do grudnia 2008	brak danych	0	0	0	0	liczba zespołów	40	liczba słuchaczy LUTW	800	zrealizowano	brak programu
									liczba cykli wykładów audytorialnych	3/3 x w tygodniu	liczba słuchaczy	300		
									liczba spotkań wakacyjnych	1x w tygodniu	liczba wycieczek i spacerów po Lublinie	1x w tygodniu		
									liczba uczestników wycieczek	40				
									liczba spotkań	2x w tygodniu				
									liczba spotkań	1x w tygodniu				
2.1.3. Wdrążanie i promowanie innowacyjnych form wsparcia dostosowanych do potrzeb osób niepełnosprawnych i starszych	Szkola Super Babci co tygodniowe zajęcia dla grupy 30 osób (babci)	TWWP Oddział w Lublinie	od października 2008 do kwietnia 2009	brak danych	0	0	0	0	liczba uczestników	30			zrealizowano	Projekt "Szkoła Super Babci" adresowany do opiekunów dzieci w wieku 3 - 5 lat
<b>SUMA WYDATKÓW</b>				<b>15 315,00</b>	<b>1 000,00</b>	<b>5 235,00</b>	<b>9 080,00</b>							



2.2. Cel szczegółowy		Podział efektywności systemu rehabilitacji społecznej											
Zadania	Realizowane działania	Realizator	Partnerzy	Przewidywany okres realizacji	Koszt działania	Źródła finansowania			Wskaźniki realizacji zadania		Nie zostało zrealizowane w 2008 roku (proszę wskazać powód)	Działanie realizowane w ramach programu uchwalonego przez Radę Miasta lub projektu (proszę wskazać nazwę)	
						państwo	gmina	inne					
2.2.1. Aktywizowanie środowiska lokalnego na rzecz osób niepełnosprawnych i starszych poprzez współpracę instytucji i organizacji pozarządowych	Projekty „Współpraca ze środowiskiem lokalnym-Integracja międzypokoleniowa”	Centrum Aktywizacji i Rozwoju Seniora-MOPR Filia nr 5	Gimnazjum nr 3	2008	100	0	50	50 (składki uczestników)	liczba spotkań	18	zrealizowano	brak programu	
									liczba przedstawień	2			
									liczba gimnazjalistów	18			
									liczba seniorów	15			
	Udział w konkursie recytatorskim "Piękna rzecz przyjaźń"	Fundacja "Benjamin"			2008	0	0	0	0	liczba seniorów biorących udział w konkursie	3	zrealizowano	brak programu
	Projekt - Lubelskie Obchody Światowego Dnia Osób Starszych	Centrum Aktywizacji i Rozwoju Seniora-MOPR Filia nr 5	Lubelski Uniwersytet Trzeciego Wieku, Dom Kultury LSM		2008	325	0	120	200	Liczba osób starszych biorących udział w projekcie	200	zrealizowano	brak programu
	Organizacja konferencji i spotkań	LFOON-SW	org. pozarządowe PFRON, Urząd Marszałkowski		2008	10 000	8 000	0	2 000	liczba konferencji	5	zrealizowano	Program Partner, Cłaon
	Akcje na rzecz osób starszych -paczką żywnościową	LETAU PERSONAL BIENST	MOPR/F-1	brak danych	0	0	0	brak danych	liczba osób	200			
	Akcje na rzecz osób starszych -wolontariat	MOPR/Filia Nr 1	brak	2006-2013	0	0	0	0	liczba wolontariuszy	5	zrealizowano		
									liczba osób objętych wolontariatem	5			
Akcje na rzecz osób starszych - projekt "Na zdrowie nigdy nie jest za późno"	MOPR/Filia Nr 1	DPS ul. Niecała 16	2008	0	0	0	brak danych - sponsorzy	Liczba osób	34	zrealizowano			
		DPS ul. Niecała 16						Liczba spotkań	6				
Akcje na rzecz osób starszych - projekt "Wybieramy aktywność" (wycieczki do Puław i Nałęczowa, oraz do Lubartowa i Kuzłówki),		brak						Liczba osób	20				
Spotkanie Seniorów z piosenką		DPS ul. Niecała 16						Liczba wycieczek	2				
Spotkanie "Wieczór z koledzą"		Rada Dzielnicy Wieniawa						Liczba osób	26				
Impreza integracyjna "Łączymy pokolenia"								Liczba osób	12				
								liczba osób	139	zrealizowano	brak programu		
<b>SUMA WYDATKÓW</b>					10 428	8 000	178	2 250					

Współdziałanie z organizacjami pozarządowymi wspierającymi osoby niepełnosprawne i starsze	MOPR/D, DPSIO/W	Rzymsko-Katolicka Parafia Archidiecezjalna św. Jana	2006	17 000	0	17 000	0	liczba osób niepełnosprawnych i starszych objętych pomocą	37	zrealizowano	Uchwała Rady Miasta Nr 225/XV/2007 z 20 grudnia 2007 w spr. uchwalenia Programu współpracy z org. pozarządowymi oraz z podmiotami, o kt. mowa w art.3 ust. 3 ustawy o działalności pożytku publicznego i o wolontariacie na rok 2008
		Prawosławna Diecezja Lubelsko-Chełmska	2008	420 000	0	420 000	0	liczba osoby starszych i przewlekłe somatycznie chorych objętych pomocą	34	zrealizowano	Uchwała Rady Miasta Nr 225/XV/2007 z 20 grudnia 2007 w spr. uchwalenia Programu współpracy z org. pozarządowymi oraz z podmiotami, o kt. mowa w art.3 ust. 3 ustawy o działalności pożytku publicznego i o wolontariacie na rok 2008
		Stowarzyszenie Specjalnego Ośrodka Szkolno-Wychowawczego Nr 1	2008	348 000	0	348 000	0	liczba osób niepełnosprawnych intelektualnie objętych pomocą	39	zrealizowano	Uchwała Rady Miasta Nr 225/XV/2007 z 20 grudnia 2007 w spr. uchwalenia Programu współpracy z org. pozarządowymi oraz z podmiotami, o kt. mowa w art.3 ust. 3 ustawy o działalności pożytku publicznego i o wolontariacie na rok 2008
		Charytatywna Stowarzyszenie Niesienia Pomocy Chorym "Misericordia"	2008	787 000	797 000	0	0	liczba osób z zaburzeniami psychicznymi objętych pomocą	65	zrealizowano	Uchwała Rady Miasta Nr 225/XV/2007 z 20 grudnia 2007 w spr. uchwalenia Programu współpracy z org. pozarządowymi oraz z podmiotami, o kt. mowa w art.3 ust. 3 ustawy o działalności pożytku publicznego i o wolontariacie na rok 2008
		Lubelskie Stowarzyszenie Alzheimerowskie	2006	213 100	213 100	0	0	liczba osób z chorobą Alzheimera i innymi chorobami ogólnymi objętych pomocą	24	zrealizowano	Uchwała Rady Miasta Nr 225/XV/2007 z 20 grudnia 2007 w spr. uchwalenia Programu współpracy z org. pozarządowymi oraz z podmiotami, o kt. mowa w art.3 ust. 3 ustawy o działalności pożytku publicznego i o wolontariacie na rok 2008
		Lubelskie Stowarzyszenie Ochrony Zdrowia Psychicznego	2008	174 200	174 200	0	0	liczba osób z zaburzeniami psychicznymi objętych pomocą	15	zrealizowano	Uchwała Rady Miasta Nr 225/XV/2007 z 20 grudnia 2007 w spr. uchwalenia Programu współpracy z org. pozarządowymi oraz z podmiotami, o kt. mowa w art.3 ust. 3 ustawy o działalności pożytku publicznego i o wolontariacie na rok 2008
		Lubelskie Towarzystwo Dobroczynności	2008	1 239 000	1 239 000	0	0	liczba osób niepełnosprawnych intelektualnie objętych pomocą	114	zrealizowano	Uchwała Rady Miasta Nr 225/XV/2007 z 20 grudnia 2007 w spr. uchwalenia Programu współpracy z org. pozarządowymi oraz z podmiotami, o kt. mowa w art.3 ust. 3 ustawy o działalności pożytku publicznego i o wolontariacie na rok 2008
Szkolenia dla matek wychowujących dzieci niepełnosprawne/prawna, psychologiczna, doradztwo zawodowe, problematyka ngo, komputerowa/	LFOON-SW	PO KL, WUP	2008	50 000	45 000	0	5 000	liczba szkoleń	5	zrealizowano	Dla zdrowia i ładu życia II
								liczba matek uczestniczących w szkoleniach	22		
podjęmowanie spraw interwencyjnych	LFOON-SW	org.pozarządoweP FRON,Urząd Marszałkowski,Urząd Miejski	2006	4 000	3 200	0	600	liczba spraw	10	zrealizowano	Partner,Cison

Upowszechnianie wiedzy o usługach i uprawnieniach osób niepełnosprawnych	Lubeński Związek Inwalidów Narządu Ruchu	MOPR DON	2008	8000	0	8000	0	liczba wydanych informatorów	1000	zrealizowano	"Program działań na rzecz niepełnosprawnych mieszkańców Miasta Lublin w latach 2008 - 2013" Uchwała Nr 275/XVII/2008 Rady Miasta Lublin z dnia 21 lutego 2008 roku w sprawie uchwalenia "Programu ..."
Realizacja programów promujących osiągnięcia osób niepełnosprawnych	LFOON, Fundacja "Fuga Mundl", Stowarzyszenie "Radoké Dawania"	MOPR DON	2008	17850	0	17850	0	liczba zawartych umów	4	zrealizowano	"Program działań na rzecz niepełnosprawnych mieszkańców Miasta Lublin w latach 2008 - 2013" Uchwała Nr 275/XVII/2008 Rady Miasta Lublin z dnia 21 lutego 2008 roku w sprawie uchwalenia "Programu ..."
								liczba programów	4		
								liczba osób	100 + widzowie TVL i słuchacze RL		
								liczba organizacji pozarządowych	3		
Organizacja szkoleń i kursów przygotowujących do pracy z osobami niepełnosprawnymi	organizacje pozarządowe	MOPR DON	2008	20 000	0	20 000	0	liczba szkoleń	9	zrealizowano	"Program działań na rzecz niepełnosprawnych mieszkańców Miasta Lublin w latach 2008 - 2013" Uchwała Nr 275/XVII/2008 Rady Miasta Lublin z dnia 21 lutego 2008 roku w sprawie uchwalenia "Programu ..."
								liczba umów	4		
								liczba osób	152		
Integracja osób niepełnosprawnych ze społecznością Lublina	organizacje pozarządowe, Jednostki miasta	MOPR DON	2008	50 875	0	50 875	0	liczba umów	4	zrealizowano	"Program działań na rzecz niepełnosprawnych mieszkańców Miasta Lublin w latach 2008 - 2013" Uchwała Nr 275/XVII/2008 Rady Miasta Lublin z dnia 21 lutego 2008 roku w sprawie uchwalenia "Programu ..."
								liczba jednostek miasta	6		
								liczba osób	1104		
Świadczenia poradnictwa dla osób niepełnosprawnych	organizacje pozarządowe	MOPR DON	2008	16 000	0	16 000	0	liczba umów	4	zrealizowano	"Program działań na rzecz niepełnosprawnych mieszkańców Miasta Lublin w latach 2008 - 2013" Uchwała Nr 275/XVII/2008 Rady Miasta Lublin z dnia 21 lutego 2008 roku w sprawie uchwalenia "Programu ..."
								liczba porad	937		
"Potrafisz"	Fundacja Fuga Mundl	x	01-09-2005 - 29-02-2008	2 181 400,38	x	2 181 400,38	0	liczba audycji radiowych	94	zrealizowano	Europejski Fundusz Społeczny SPO RZL 2004-2006 Priorytet 1 - Aktywna polityka Rynku Pracy oraz Integracji Zawodowej i Społecznej. Działanie 1.4 SPO RZL - Integracja Zawodowa i Społeczna Osób Niepełnosprawnych.
								liczba audycji telewizyjnych	60		
								liczba publikacji prasowych	97		
"Potrafisz"	Fundacja Fuga Mundl	x	01-01-2008 - 31-12-2008	875 811,27	875 811,27	PFRON	x	liczba audycji radiowych	34	zrealizowano	Partner III - wsparcie zadań i projektów realizowanych na rzecz osób niepełnosprawnych przez organizacje pozarządowe
								liczba audycji telewizyjnych	26		
								liczba publikacji prasowych	26		
<b>SUMA WYDATKÓW</b>				<b>6 230 336,63</b>	<b>3 147 311,27</b>	<b>895 825</b>	<b>2 187 200,36</b>				

2.2.2. Wspieranie aktywności osób niepełnosprawnych i ich rodzin oraz działań samopomocowych w celu pełnej integracji

Imprezy kulturalne w ramach projektu edukacyjnego oraz spotkania lokalizacyjne w Orlądzie	Centrum Aktywizacji i Rozwoju Seniora- MOPR Filia nr 5		2009	534,69	0	455,79	378,5 środki składowe seniorów	liczba spotkań kulturalnych	12	zrealizowano	brak programu
								liczba spotkań lokalizacyjnych	12		
Organizacja wycieczek edukacyjno-krajoznawczych	Centrum Aktywizacji i Rozwoju Seniora- MOPR Filia nr 5		2009	1917,26	0	0	1917,26	liczba osób	26	zrealizowano	brak programu
Organizacja kiermaszy prac podopiecznych.	Centrum Aktywizacji i Rozwoju Seniora- MOPR Filia nr 5		2008		0	0	0	liczba osób	27	zrealizowano	brak programu
								liczba prac	27		
Przeprowadzenie badań ankietowych wśród osób korzystających z CAIRS, mających na celu zbadanie ich potrzeb i oczekiwań	Centrum Aktywizacji i Rozwoju Seniora- MOPR Filia nr 5		05.2008		0	0	0	liczba osób biorących udział w ankiecie	20	zrealizowano	brak programu
Udział i organizacja wyjść i spotkań poza siedzibą Orlądka.	Centrum Aktywizacji i Rozwoju Seniora- MOPR Filia nr 5	szkoła Uniwersytet Trzeciego Wieku, Filia Biblioteki Lepacińskiego nr 31 w Lublinie, Gimnazjum Nr 3, Klub Między Nam!	2008	681,50	0	0	501,59 (środki kiermaszowe i składowe seniorów)	liczba wyjść	16	zrealizowano	brak programu
Udzielanie informacji na temat działań prowadzonych dla osób starszych.	MOPR Lublin Filia nr 2 F nr 5	Koło Aktywizacji Seniorów ul. Bronowicka 3, Śródmiejski Dom Samopomocy przy CBS Kalina ul.	2008	brak	0	0	0	liczba udzielonych informacji / liczba osób	66	zrealizowano	brak programu
"Mapa drogowa do pracy dla aktywnych kobiet" w ramach konkursu Inicjatyw organizacji pozarządowych pn. "Przeciwdziałanie dyskryminacji Inicjatyw zmierzające do aktywizacji zawodowej i podniesienia samooceny grupy wiekowej 50+"	Fundacja Fuga Mundi	x	31.10.2008r.- 31.12.2008r.	52 523,44	52 523,44	x	x	liczba beneficjentek osiatecznych z Lublina	15	zrealizowano	W ramach konkursu Inicjatyw organizacji pozarządowych pn. "Przeciwdziałanie dyskryminacji Inicjatyw zmierzające do aktywizacji zawodowej i podniesienia samooceny grupy wiekowej 50+"
								liczba usług doradczych	98		
Wielopokoleniowy 10ub Wolontariusza	TWWP oddział w Lublinie		od kwietnia 2008	brak danych	0	0	0	brak danych		zrealizowano	brak programu
Zespół Turystyczny słuchaczy LUTW	TWWP oddział w Lublinie		wycieczki w każdą sobotę	brak danych	0	0	0	liczba wycieczek	1x w tygodniu	zrealizowano	brak programu
Spotkania wakacyjne słuchaczy LUTW - cykl cotygodniowych wykładów i wycieczek po Lublinie - prowadzonych przez wolontariuszy, seniorów	TWWP oddział w Lublinie	WOK Lublin	od czerwca do końca września 2008	brak danych	0	0	0	wykłady, wycieczki,	cotygodniowe cykle	zrealizowano	brak programu
<b>SUMA WYDATKÓW</b>				<b>55966,98</b>	<b>52523,44</b>	<b>455,79</b>	<b>2987,75</b>				

2.2.3. Pobudzanie i wspieranie aktywności społecznej osób starszych.

2.2.4. Opracowywanie wspólnych programów i projektów na rzecz osób niepełnosprawnych												
2.2.4. Opracowywanie wspólnych programów i projektów na rzecz osób niepełnosprawnych	Dofinansowanie uczestnictwa osób niepełnosprawnych i ich opiekunów w turnusach rehabilitacyjnych	MOPR DON	indywidualne osoby niepełnosprawne	2008	1 462 205	0	0	1 462 205 (PFRON)	liczba osób niepełnosprawnych	2122	zrealizowano	Uchwała Nr 304/XVIII/2008 Rady Miasta Lublin z dnia 13 marca 2008 roku w sprawie określenia zadań z zakresu rehabilitacji zawodowej i społecznej osób niepełnosprawnych oraz wysokości środków PFRON na realizację poszczególnych zadań w Mieście Lublin w roku 2008
	Dofinansowanie sportu, kultury, turystyki i rekreacji osób niepełnosprawnych	MOPR DON	organizacje pozarządowe, kluby, związki	2008	693 090	0	0	693 090 (PFRON)	liczba umów	170	zrealizowano	Uchwała Nr 304/XVIII/2008 Rady Miasta Lublin z dnia 13 marca 2008 roku w sprawie określenia zadań z zakresu rehabilitacji zawodowej i społecznej osób niepełnosprawnych oraz wysokości środków PFRON na realizację poszczególnych zadań w Mieście Lublin w roku 2008
									liczba osób niepełnosprawnych	8770		
	Dofinansowanie zaopatrzenia w sprzęt rehabilitacyjny, przedmioty ortopedyczne i środki pomocnicze przyznawane osobom niepełnosprawnym	MOPR DON	indywidualne osoby niepełnosprawne	2006	1 813 559	0	0	1 813 559 (PFRON)	liczba wypłat	2831	zrealizowano	Uchwała Nr 304/XVIII/2008 Rady Miasta Lublin z dnia 13 marca 2008 roku w sprawie określenia zadań z zakresu rehabilitacji zawodowej i społecznej osób niepełnosprawnych oraz wysokości środków PFRON na realizację poszczególnych zadań w Mieście Lublin w roku 2008
	Dofinansowanie likwidacji barier architektonicznych, w komunikowaniu się i technicznych, w związku z indywidualnymi potrzebami osób niepełnosprawnych	MOPR DON	indywidualne osoby niepełnosprawne	2008	1 047 760	0	0	1 047 760 (PFRON)	liczba osób niepełnosprawnych	528	zrealizowano	Uchwała Nr 304/XVIII/2008 Rady Miasta Lublin z dnia 13 marca 2008 roku w sprawie określenia zadań z zakresu rehabilitacji zawodowej i społecznej osób niepełnosprawnych oraz wysokości środków PFRON na realizację poszczególnych zadań w Mieście Lublin w roku 2008
	Rehabilitacja osób niepełnosprawnych zwiększająca ich samodzielność fizyczną i psychiczną	organizacje pozarządowe i jednostki miasta	MOPR DON	2008	210 000	0	210 000	0	liczba umów	18	zrealizowano	"Program działań na rzecz niepełnosprawnych mieszkańców Miasta Lublin w latach 2008 - 2013" Uchwała Nr 275/XVII/2008 Rady Miasta Lublin z dnia 21 lutego 2008 roku w sprawie uchwalenia "Programu ..."
warsztaty komputerowe dla seniorów (przeciwdziałanie wykluczeniu cyfrowemu)	TWWP oddział w Lublinie		od października do grudnia 2008	brak danych	0	0	0	liczba jednostek miasta	14			
								liczba osób niepełnosprawnych	1165			
Cyki wykładowe i warsztatów pod hasłem "Bliżej Współczesności" - pomoc osobom starszym w zrozumieniu i posługiwaniu się nowościami technicznymi, zachęcenie do podjęcia systematycznej nauki obsługi komputera i korzystania z Internetu, pomoc w zrozumieniu tych zagadnień ekonomicznych i z zakresu prawa, które mogą być bardzo przydatne. Uczestnictwa w życiu kulturalnym Lublina społecznym	TWWP oddział w Lublinie		od października do grudnia 2008	brak danych	0	0	0	liczba warsztatów	1x w tygodniu	zrealizowano	Projekt "Bliżej współczesności" - program aktywizacji technologicznej, kulturalnej i intelektualnej Słuchaczy Roku Wstępnego Lubelskiego Uniwersytetu Trzeciego Wieku	
<b>SUMA WYDATKÓW</b>					<b>5 246 814</b>	<b>0</b>	<b>210 000</b>	<b>5 036 614</b>				

2.3. Cel szczegółowy		Integracja społeczna dzieci i młodzieży niepełnosprawnej									
Zadania	Realizowane działania	Realizator	Partnerzy	Przewidywany okres realizacji	Koszt działania	Źródła finansowania			Wskaźniki realizacji zadania	Nie zostało zrealizowane w 2008 roku (proszy wskazać powód)	Działania realizowane w ramach programu uchwalonego przez Radę Miasta lub projektu (proszy wskazać nazwę)
						państwo	gmina	Inne			
	Organizacja szkoleń komputerowych dla dzieci w kształceniu indywidualnym	LFOON-SW	Urząd Miasta, PFRON, Kuratorium Oświaty	2008	18000	3 800	11 400	3 800	liczba szkoleń 1 liczba dzieci 10	zrealizowano	Strategia Działań na Rzecz Osób niepełnosprawnych „W kierunku ECDL”
	Prowadzenie zajęć szkoleniowych, organizacja i udział w zawodach dla osób niepełnosprawnych w różnych dyscyplinach sportu	Integracyjne Centrum Sportu i Rehabilitacji „Start”		2008	95 000	0	38 000	57 000	liczba osób niepełnosprawnych 100 liczba dyscyplin 6	zrealizowano	Uchwała Rady Miasta Nr 226/XV/2007 z 20 grudnia 2007 w spr. uchwalenia Programu współpracy z org. pozarządowymi oraz z podmiotami, o kt. mowa w art.3 ust. 3 ustawy o działalności pożytku publicznego i o wolontariacie na rok 2008
	Prowadzenie zajęć szkoleniowych, organizacja i udział w zawodach dla osób niepełnosprawnych w różnych dyscyplinach sportu	Lubelski Klub Sportowy Głuchych „Spartan”		2008	93 500	0	38 000	55 500	liczba zawodników niepełnosprawnych 220 liczba dyscyplin 7	zrealizowano	Uchwała Rady Miasta Nr 226/XV/2007 z 20 grudnia 2007 w spr. uchwalenia Programu współpracy z org. pozarządowymi oraz z podmiotami, o kt. mowa w art.3 ust. 3 ustawy o działalności pożytku publicznego i o wolontariacie na rok 2008
	Prowadzenie zajęć szkoleniowych, organizacja i udział w zawodach dla osób niepełnosprawnych w różnych dyscyplinach sportu	Słow. na Rzecz Dzieci i Młodzieży Niepełnospr. Ruchowo		2008	4 300	0	4 000	300	liczba dzieci 40	zrealizowano	Uchwała Rady Miasta Nr 226/XV/2007 z 20 grudnia 2007 w spr. uchwalenia Programu współpracy z org. pozarządowymi oraz z podmiotami, o kt. mowa w art.3 ust. 3 ustawy o działalności pożytku publicznego i o wolontariacie na rok 2008
	Organizacja letnich obozów szkoleniowych dla dzieci i upraw. różne dyscypliny sport.	Słow. na Rzecz Dzieci i Młodzieży Niepełnospr. Ruchowo		18.09-24.09.2008	20 700	0	3 838	16 764	liczba dzieci 40	zrealizowano	Uchwała Rady Miasta Nr 226/XV/2007 z 20 grudnia 2007 w spr. uchwalenia Programu współpracy z org. pozarządowymi oraz z podmiotami, o kt. mowa w art.3 ust. 3 ustawy o działalności pożytku publicznego i o wolontariacie na rok 2008
	Organizacja IV Turnieju Dziecięcego Osób Niedowidz. i Słabowidz. w boccie, brydżu sport i warcabach stołowych	Klub Sportowy Niedowidnych i Słabowidzących „Hetman”		3.14.05. i 11.11.2008	3 700	0	3 700	0	liczba zawodników 80	zrealizowano	Uchwała Rady Miasta Nr 226/XV/2007 z 20 grudnia 2007 w spr. uchwalenia Programu współpracy z org. pozarządowymi oraz z podmiotami, o kt. mowa w art.3 ust. 3 ustawy o działalności pożytku publicznego i o wolontariacie na rok 2008
2.3.1. Podjęcie działań na rzecz dzieci i młodzieży niepełnosprawnej i ich rodzin w celu umożliwienia im aktywnego uczestnictwa w życiu społecznym	Zajęcia o charakterze psychologiczno-pedagogicznym mające na celu diagnozę rozwoju.	szkoły i placówki oświatowe prowadzone przez miasto Lublin		od 20 października 2008r do 18 grudnia 2008r	372 405.02	372 405.02	0	0	Liczba uczniów niepełnosprawnych biorących udział w programie 999	zrealizowano	Rządowy program wyrównywania szans edukacyjnych dzieci i młodzieży w 2008r *Aktywizacja jednostek samorządu terytorialnego i organizacji pozarządowych*
	Dodatkowe zajęcia rozwijające zainteresowania, uzdolnienia i zamilowania, w tym zajęcia o charakterze kulturalnym i artystycznym.								liczba szkół specjalnych, biorących udział w programie 5		
	Zajęcia dydaktyczno-wychowawcze										
	Przygotowanie młodzieży do właściwego funkcjonowania w społeczeństwie.										
<b>SUMA WYDATKÓW</b>					<b>608 605.02</b>	<b>376 205.02</b>	<b>99 036</b>	<b>133 364</b>			

2.3.2. Dostosowywanie oferty istniejących instytucji do potrzeb dzieci niepełnosprawnych i ich rodziców	Współdziałanie z organizacją pozarządową wspierającą dzieci i młodzież niepełnosprawną	Fundacja Dom Dzieci "Benjamin"	MOPR DPSiOW	2008	570 000	0	570 000	0	liczba dzieci	40	zrealizowano	Uchwała Rady Miasta Nr 226/XV/2007 z 20 grudnia 2007 w spr. uchwalenia Programu współpracy z org. pozarządowymi oraz z podmiotami, o kt. mowa w art. 3 ust. 3 ustawy o działalności pożytku publicznego i o wolontariacie na rok 2008
	Wzbogacenie ofert (terapeutycznych, rehabilitacyjnych) w zakresie wspierania rozwoju dzieci i młodzieży niepełnosprawnej w istniejących placówkach specjalistycznych	organizacja pozarządowa	MOPR Lublin, UM Lublin	2005-2013	104 518.67	0,00	28 080,00	76 438,67	liczba dzieci	115	zrealizowano	Program Wspierania Dzieci i Rodzin na terenie Lublina w latach 2008-2013 (Uchwała nr 302/XVIII/2008 Rady Miasta Lublin z dnia 13 marca 2008r.)
	Przewodzenie zajęć edukacyjnych dla dzieci i młodzieży niepełnosprawnej	organizacje pozarządowe i jednostki miasta	MOPR DGN	2008	120 000	0	120 000	0	liczba umów	6	zrealizowano	"Program działań na rzecz niepełnosprawnych mieszkańców Miasta Lublin w latach 2008 - 2013" Uchwała Nr 276/XVII/2008 Rady Miasta Lublin z dnia 21 lutego 2008 roku w sprawie uchwalenia "Programu ..."
								liczba jednostek miasta	9			
									liczba osób niepełnosprawnych	588		
<b>SUMA WYDATKÓW</b>					<b>794 518.67</b>	<b>0</b>	<b>718 000</b>	<b>76438.67</b>				
2.3.3. Promowanie działań placówek realizujących programy na rzecz integracji i rozwoju dzieci i młodzieży	Działania integracyjne w placówkach opiekuńczo - wychowawczych	UM Lublin	MOPR Lublin	2005-2013	brak danych	0,00	0,00	0,00	liczba dzieci i młodzieży niepełnosprawnej w placówkach całonocnych	48	zrealizowano	Program Wspierania Dzieci i Rodzin na terenie Lublina w latach 2008-2013 (Uchwała nr 302/XVIII/2008 Rady Miasta Lublin z dnia 13 marca 2008r.)
									liczba dzieci i młodzieży niepełnosprawnej w placówkach wsparcia dziennego	67		
<b>SUMA WYDATKÓW</b>					<b>bd</b>	<b>0</b>	<b>0</b>	<b>0</b>				
2.3.4. Rozwijanie form kształcenia zintegrowanego i wspieranie młodzieży w zakresie promocji zawodowej	Wyposażenie w nowe lub dodatkowe kwalifikacje	MUP Lublin		2008	92 204,00	92 204,00	0	0	liczba osób	80	zrealizowano	Ustawa z dnia 20 kwietnia 2004r. o promocji zatrudnienia i instytucjach rynku pracy, Ustawa o rehabilitacji zawodowej i społecznej oraz zatrudnianiu osób niepełnosprawnych
<b>SUMA WYDATKÓW</b>					<b>92 204</b>	<b>92 204</b>	<b>0</b>	<b>0</b>				
2.4 Cel szczegółowy												
Wsparcie działań w ramach rehabilitacji zawodowej osób niepełnosprawnych												
Zadania	Realizowane działania	Realizator	Partnerzy	Przewidywany okres realizacji	Koszt działania	Źródła finansowania			Wskaźniki realizacji zadania		Nie zostało zrealizowane w 2008 roku (proszę wskazać powód)	Działanie realizowane w ramach programu uchwalonego przez Radę Miasta (lub projektu (proszę wskazać nazwę)
						państwo	gmina	inne	liczba porad	liczba osób		
	Poradztwo prawne	LFOON-SW	PFRON, Urząd Marszałkowski	2008	5 000	4 800	0	1 200	liczba porad	100	zrealizowano	Program Partner, Cison
	Poradnictwo zawodowe	LFOON-SW	PFRON, Urząd Marszałkowski	2008	5 000	2 500	0	2 500	liczba godzin	50	zrealizowano	Program Partner, Cison
	Poradnictwo psychologiczne	LFOON-SW	PFRON, Urząd Marszałkowski	2008	5 000	2 500	0	2 500	liczba osób	25	zrealizowano	Program Partner, Cison
	Posrednictwo pracy	LFOON-SW	Marszałkowski, MU P, PUP	2008	12 000	2 400	0	9 600	liczba osób	100	zrealizowano	Program Partner, Cison
	szkolenia komputerowe, językowe	LFOON-SW	PFRON, Urząd Marszałkowski	2008	42 000	21 000	0	21 000	liczba szkoleń	3(1 językowe+2 komputerowe	zrealizowano	Program Partner, Cison
									liczba osób	30(10 - językowe, 20 komputerowe)		

"Mapa drogowa do pracy" w ramach SPD RZL 2004-2006, działania 1.4, schemat a	Fundacja Fuga Mundi	x	01.12.2005r.- 30.06.2006r.	2 485 677,09	x	x	2489677,09 EFS	liczba beneficjentów ostatecznych z Lublina	638	zrealizowano	Europejski Fundusz Społeczny SPD RZL 2004-2006 Priorytet 1 - Aktywna polityka Rynku Pracy oraz Integracji Zawodowej i Społecznej. Działanie 1.4 SPD RZL - Integracja Zawodowa i Społeczna Osób Niepełnosprawnych. Poddziałanie 1.4.a SPD RZL - Wsparcie osób o znacznym i umiarkowanym stopniu niepełnosprawności na otwartym rynku pracy
								liczba usług doradczych	1 132		
"Mapa drogowa do pracy" w ramach SPD RZL 2004-2006, działania 1.5	Fundacja Fuga Mundi	x	01.10.2006r.- 31.03.2008r.	1 184 804,84	x	x	1184804,84 EFS	liczba beneficjentów ostatecznych z Lublina	53	zrealizowano	Europejski Fundusz Społeczny SPD RZL 2004-2006 Priorytet 1 - Aktywna polityka rynku pracy oraz integracji zawodowej i społecznej. Działanie 1.5 SPD RZL - Promocja aktywnej polityki społecznej poprzez wsparcie grup szczególnego ryzyka.
								liczba usług doradczych	243		
"Agencja Zatrudnienia dla Osób Niepełnosprawnych" w ramach Programu PARTNER III modul A	Fundacja Fuga Mundi	x	01.04.2006r.- 31.12.2006r.	551 428,48	551 428,46 PFRON	x	x	liczba beneficjentów ostatecznych z Lublina	218	zrealizowano	Partner III - wsparcie zadań i projektów realizowanych na rzecz osób niepełnosprawnych przez organizacje pozarządowe
								liczba usług doradczych	322		
"Agencja Zatrudnienia Fundacji Fuga Mundi" w ramach Priorytetu VI, działanie 6.1, Poddziałania 6.1.1 PO KL	Fundacja Fuga Mundi	x	07.07.2006r.- 31.03.2008r.	881 250	x	x	881250 EFS	liczba uczestników projektu z Lublina	275	zrealizowano	Europejski Fundusz Społeczny PO KL 2007-2013 Priorytet VI - Rynek pracy otwarty dla wszystkich. Działanie 6.1.- Poprawa dostępu do zatrudnienia oraz wspieranie aktywności zawodowej w regionie. Poddziałanie 6.1.1. - Wsparcie osób pozostających bez zatrudni
								liczba usług doradczych	735		
Wydatki na instrumenty i usługi rynku pracy na rzecz osób niepełnosprawnych poszukujących pracy i nie pozostających w zatrudnieniu	MUP	indywidualne osoby niepełnosprawne	2008	83 047	83 047 (PFRON)	0	0	liczba osób niepełnosprawnych	11	zrealizowano	Uchwała Nr 304/XVIII/2008 Rady Miasta Lublin z dnia 13 marca 2008 roku w sprawie określenia zadań z zakresu rehabilitacji zawodowej i społecznej osób niepełnosprawnych oraz wysokości środków PFRON na realizację poszczególnych zadań w Mieście Lublin w roku 2008
Środki na podjęcie działalności gospodarczej, rolniczej lub na wniesienie wkładu do spółdzielni socjalnej	MUP	indywidualne osoby niepełnosprawne	2008	1 364 431	1 364 431 (PFRON)	0	0	liczba osób niepełnosprawnych (umów)	42	zrealizowano	Uchwała Nr 304/XVIII/2008 Rady Miasta Lublin z dnia 13 marca 2008 roku w sprawie określenia zadań z zakresu rehabilitacji zawodowej i społecznej osób niepełnosprawnych oraz wysokości środków PFRON na realizację poszczególnych zadań w Mieście Lublin w roku 2008
Udziały dofinansowania do wysokości 50% oprocentowania kredytów bankowych zaciągniętych przez osoby niepełnosprawne na kontynuowanie działalności gospodarczej lub prowadzenie własnego lub dzierzawionego gospodarstwa rolnego	MUP	indywidualne osoby niepełnosprawne	2008	2 363	2 363 (PFRON)	0	0	liczba osób niepełnosprawnych	3	zrealizowano	Uchwała Nr 304/XVIII/2008 Rady Miasta Lublin z dnia 13 marca 2008 roku w sprawie określenia zadań z zakresu rehabilitacji zawodowej i społecznej osób niepełnosprawnych oraz wysokości środków PFRON na realizację poszczególnych zadań w Mieście Lublin w roku 2008
Zwrot kosztów wyposażenia stanowisk pracy osób niepełnosprawnych	MUP	pracodawcy zatrudniający osoby niepełnosprawne	2008	290 836	290 836 (PFRON)	0	0	liczba umów	8	zrealizowano	Uchwała Nr 304/XVIII/2008 Rady Miasta Lublin z dnia 13 marca 2008 roku w sprawie określenia zadań z zakresu rehabilitacji zawodowej i społecznej osób niepełnosprawnych oraz wysokości środków PFRON na realizację poszczególnych zadań w Mieście Lublin w roku 2008
								liczba stanowisk pracy	11		



Zwrót kosztów wynagrodzeń osób niepełnosprawnych oraz składek na ubezpieczenie społeczne od tych wynagrodzeń	MUP	pracodawcy zatrudniający osoby niepełnosprawne	2006	15 534	15 534 (PFRON)	0	0	liczba umów	4	zrealizowano	Uchwała Nr 304/XVIII/2008 Rady Miasta Lublin z dnia 13 marca 2008 roku w sprawie określenia zadań z zakresu rehabilitacji zawodowej i społecznej osób niepełnosprawnych oraz wysokości środków PFRON na realizację poszczególnych zadań w Mieście Lublin w roku 2008
								liczba osób	16		
Wspieranie pracodawców w zatrudnianiu osób niepełnosprawnych	MUP Lublin	brak	2008	306 170	306 170	0.-	0.-	liczba pracodawców	13	zrealizowano	Ustawa z dnia 20 kwietnia 2004r. o promocji zatrudnienia i instytucjach rynku pracy, Ustawa o rehabilitacji zawodowej i społecznej oraz zatrudnianiu osób niepełnosprawnych
								liczba stanowisk	17		
Wspieranie osób niepełnosprawnych prowadzących działalność gospodarczą - dofinansowanie do kredytu	MUP Lublin	brak	2008	2 353	2 353	0.-	0.-	liczba osób	3	zrealizowano	Ustawa z dnia 20 kwietnia 2004r. o promocji zatrudnienia i instytucjach rynku pracy, Ustawa o rehabilitacji zawodowej i społecznej oraz zatrudnianiu osób niepełnosprawnych
Wspieranie osób niepełnosprawnych w podejmowaniu działalności gospodarczej - udzielenie środków	MUP Lublin	brak	2008	1 364 431	1 364 431	0.-	0.-	liczba osób	42	zrealizowano	Ustawa z dnia 20 kwietnia 2004r. o promocji zatrudnienia i instytucjach rynku pracy, Ustawa o rehabilitacji zawodowej i społecznej oraz zatrudnianiu osób niepełnosprawnych
Zwrót wydatków na instrumenty rynku pracy dla osób niepełnosprawnych poszukujących pracy i nie pozostających w zatrudnieniu	MUP Lublin	brak	2008	288 677	288 677	0.-	0.-	liczba osób	52	zrealizowano	Ustawa z dnia 20 kwietnia 2004r. o promocji zatrudnienia i instytucjach rynku pracy, Ustawa o rehabilitacji zawodowej i społecznej oraz zatrudnianiu osób niepełnosprawnych
Porady zawodowe	MUP Lublin	brak	2008	0.-	0.-	0.-	0.-	liczba osób	181	zrealizowano	Ustawa z dnia 20 kwietnia 2004r. o promocji zatrudnienia i instytucjach rynku pracy, Ustawa o rehabilitacji zawodowej i społecznej oraz zatrudnianiu osób niepełnosprawnych
Badania testowe	MUP Lublin	brak	2008	0.-	0.-	0.-	0.-	liczba osób	63	zrealizowano	Ustawa z dnia 20 kwietnia 2004r. o promocji zatrudnienia i instytucjach rynku pracy, Ustawa o rehabilitacji zawodowej i społecznej oraz zatrudnianiu osób niepełnosprawnych
Organizacja szkoleń z różnych dziedzin	MUP Lublin	brak	2006	0.-	0.-	0.-	0.-	liczba kierunków szkoleń	17	zrealizowano	Ustawa z dnia 20 kwietnia 2004r. o promocji zatrudnienia i instytucjach rynku pracy, Ustawa o rehabilitacji zawodowej i społecznej oraz zatrudnianiu osób niepełnosprawnych
Świadczenie usługi pośrednictwa pracy	MUP Lublin	brak	2008	0.-	0.-	0.-	0.-	liczba osób które podjęły pracę	265	zrealizowano	Ustawa z dnia 20 kwietnia 2004r. o promocji zatrudnienia i instytucjach rynku pracy, Ustawa o rehabilitacji zawodowej i społecznej oraz zatrudnianiu osób niepełnosprawnych
Współpraca z Agencją Zatrudnienia Osób Niepełnosprawnych Fundacji "Fuga Mund"	MUP Lublin	brak	2008	0.-	0.-	0.-	0.-	liczba agencji zatrudnienia os. niepełnosprawnych	1	zrealizowano	Ustawa z dnia 20 kwietnia 2004r. o promocji zatrudnienia i instytucjach rynku pracy,
<b>SUMA WYDATKÓW</b>				<b>8 905 112,41</b>	<b>4 302 580,48</b>	<b>0</b>	<b>4 602 531,93</b>				
<b>CEL 2 SUMA WYDATKÓW</b>				<b>29 045 980,05</b>	<b>10 484 149,01</b>	<b>3 534 903,79</b>	<b>15 826 927,25</b>				

3.CEL GŁÓWNY		ORGANIZACJA DZIAŁAŃ WSPOMAGAJĄCYCH OSOBY ZAGROŻONE UZALEŻNIENIAMI ORAZ OSOBY UZALEŻNIONE I ICH RODZINY										
3.1 Cel szczegółowy		Intensyfikacja międzyinstytucjonalnych działań profilaktycznych oraz informacyjno- edukacyjnych dotyczących uzależnień										
Zadania	Realizowane działania	Realizator	Partnerzy	Przewidywany okres realizacji	Koszt działania	Źródła finansowania			Wskaźniki realizacji zadania		Nie zostało zrealizowane w 2008 roku (proszę wskazać powód)	Działanie realizowane w ramach programu uchwalonego przez Radę Miasta lub projektu (proszę wskazać nazwę)
						państwo	gmina	Inne				
	Prowadzenie profilaktycznej działalności informacyjnej i edukacyjnej, w zakresie rozwiązywania problemów alkoholowych i przeciwdziałania narkomanii, w tym m.in. realizacja profesjonalnych programów profilaktycznych, prowadzenie obozów, polkoloni, prowadzenie pozalekcyjnych zajęć sportowych, realizacja przedsięwzięć profilaktycznych, lokalnych imprez szkoleniowych, konferencji, prowadzenia systemu informacji	Wydział Zdrowia i Spraw Społecznych Urzędu Miasta Lublin	Organizacje pozarządowe, kościelne osoby prawne, jednostki miasta, podmioty gospodarcze, osoby indywidualne	2008	1 547 795	0	1 547 795	0	liczba programów profilaktycznych	70		
									liczba dzieci i młodzieży biorących udział w obozach, koloniach i półkoloniach	2 203		
									liczba dzieci objętych czytelnikiem z programem informacyjno - edukacyjnym	425		
									liczba sportowych zajęć pozalekcyjnych z programem informacyjno - edukacyjnym	82		
									liczba zorganizowanych imprez i przedsięwzięć profilaktycznych, konferencji	54		
									liczba realizowanych projektów dla studentów	4	zrealizowano	Uchwała nr 211/XCV/2007 Rady Miasta Lublin z dnia 29 listopada 2007 r. w sprawie Gminnego Programu Profilaktyki i Rozwiązywania Problemów Alkoholowych na 2008 rok
3.1.1. Sporządzanie diagnoz i podejmowanie działań profilaktycznych nakierowanych na środowisko lokalne	Realizacja programów profilaktycznych, adresowanych do dzieci, młodzieży i osób dorosłych	UM Lublin	MOPR Lublin, Komisja Rozwiązywania Problemów Alkoholowych, szkoły i placówki oświatowo - wychowawcze, policja, uczelnie lubelskie, organizacje pozarządowe	2005-2013	brak danych	0,00	0,00	0,00	liczba programów profilaktycznych zrealizowanych przez placówki całodobowe	2		
									liczba dzieci i młodzieży objętych programami profilaktycznymi w placówkach całodobowych	40		
									liczba programów profilaktycznych zrealizowanych przez placówki wsparcia dziennego	23		
									liczba dzieci i młodzieży objętych programami profilaktycznymi w placówkach wsparcia dziennego	670	zrealizowano	Program Wsparcia Dzieci i Rodzin na terenie Lublina w latach 2005-2013 (Uchwała nr 302/XVIII/2008 Rady Miasta Lublin z dnia 13 marca 2008r.)
<b>SUMA WYDATKÓW</b>					<b>1 547 795</b>		<b>1 547 795</b>					
	Realizacja programu profilaktycznego "Ja i moje otoczenie" w placówce specjalistycznej wsparcia dziennego	MOPR Lublin, organizacja pozarządowe	placówki opiekuńczo-wychowawcze wsparcia dziennego	2005-2013	81 795,70	0,00	64 800,00	16 995,70	liczba spotkań przeprowadzonych z rodzicami i opiekunami	8		
									liczba rodziców i opiekunów uczestniczących w spotkaniach	42		
									liczba osób objętych specjalistycznymi programami	64	zrealizowano	Program Wsparcia Dzieci i Rodzin na terenie Lublina w latach 2005-2013 (Uchwała nr 302/XVIII/2008 Rady Miasta Lublin z dnia 13 marca 2008r.)

Prowadzenie poradnictwa specjalistycznego i profilaktycznego skierowanego na środowisko rodzinne	CIK		od 2006	brak danych	x	x	x	liczba rodzin korzystających z pomocy	1427	zrealizowana	brak programu										
								liczba udzielonych porad specjalistycznych	4195												
								liczba udzielonych porad prawnych	650												
								liczba udzielonych porad internetowych	13												
								liczba porad telefonicznych	3216												
liczba porad osobistych	5164																				
Prowadzenia programów profilaktycznych dla rodziców, dzieci i młodzieży	CIK	Fundacja "Na Totarach"	od 2007	brak danych	x	x	x	liczba programów	1	zrealizowana	brak programu										
								liczba osób objętych programem	24												
Prowadzenie zajęć indywidualnych i grupowych psychoedukacyjnych dla członków rodzin osób uzależnionych	CIK		od 2006	brak danych	x	x	x	liczba uczestników	160	zrealizowana	brak programu										
								liczba zajęć grupowych	27												
Prowadzenie zajęć grupowych dla osób, rodzin dotkniętych zaginięciem bliskiej osoby	Fundacja ITAKA	CIK	od 2008	brak danych	x	x	x	liczba uczestników	30	zrealizowana	brak programu										
								liczba spotkań	3												
Praca socjalna na rzecz rodzin z problemem alkoholowym- Informowanie o instytucjach i organizacjach zajmujących się problemem uzależnień	MOPR/Filia nr 2 i 5	police, kuratorzy sądów, pedagodzy szkolni	2008	0	0	0	0	liczba rodzin	640	zrealizowana	ustawa o pomocy społecznej										
Kontrakty socjalne z osobami uzależnionymi od alkoholu	MOPR/Filia nr 2, 3 i 5	Ośrodki leczenia uzależnień, Kamieja i Rozwiązywania Problemów Alkoholowych, Kluby AA, Punkt Konsultacyjny działający przy FZ, Stowarzyszenie Ochrony i Pomocy Rodzinie Alkoholowej "Sopra", Stowarzyszenie "Kontakt", Stowarzyszenie "Sopra"	2008	0	0	0	0	I. kontraktów	60	zrealizowana	Uchwała nr 211/XIV/2007 Rady Miasta Lublin z dnia 29 listopada 2007 r. w sprawie Gminnego Programu Profilaktyki i Rozwiązywania Problemów Alkoholowych na 2008 rok										
								II. osób, które podjęły terapię	6												
								III. osób, które uczestniczyły w AA	2												
								liczba osób, które podjęły prace społecznie użyteczne	1												
3.1.2. Podejmowanie działań profilaktycznych skierowanych na środowisko rodzinne	MOPR/Filia NR 3	x	2008	brak danych	x	x	x	brak danych	bd	zrealizowana	brak programu										
								realizacja programu profilaktycznego i socjoterapeutycznego wśród uczestników świetlicy Socjoterapeutycznej ul. Głębaka 11	MOPR/Filia NR 3			x	2008	brak danych	x	x	x	liczba dzieci	27	zrealizowana	brak programu
																	liczba rodzin	17			
<b>SUMA WYDATKÓW</b>				<b>81 795,70</b>		<b>64 800</b>	<b>16 995,70</b>														
3.1.3. Reakcja środowiskowych działań na rzecz ograniczenia sprzedaży alkoholu, w szczególności przez osoby nieletnie, w tym na rzecz egzekwowania zakazu sprzedaży alkoholu osobom nieletnim	Komisja Rozwiązywania Problemów Alkoholowych	Straż Miejska, policja	2008	brak danych	0	brak danych	0	liczba skontrolowanych punktów sprzedaży i podawania napojów alkoholowych	806	zrealizowana	Uchwała nr 211/XIV/2007 Rady Miasta Lublin z dnia 29 listopada 2007 r. w sprawie Gminnego Programu Profilaktyki i Rozwiązywania Problemów Alkoholowych na 2008 rok										
<b>SUMA WYDATKÓW</b>				<b>0</b>	<b>0</b>	<b>0</b>	<b>0</b>														

3.2. Cel szczegółowy		Tworzenie zintegrowanego systemu powiadomiania, reagowania i pomocy osobom w sytuacjach kryzysowych									
Zadania	Realizowane działania	Realizator	Partnerzy	Przewidywany okres realizacji	Koszt działania	Źródła finansowania			Wskaźniki realizacji zadania	Nie zostało zrealizowane w 2008 roku (proszę wskazać powód)	Działanie realizowane w ramach programu uchwalonego przez Radę Miasta lub projektu (proszę wskazać nazwę)
						państwo	gmina	inna			
3.2.1. Budowanie sieci współpracy międzyinstytucjonalnej, w tym wypracowanie standardów reagowania i pomocy osobom w sytuacjach kryzysowych	Porozumienie z Aresztem Śledczym w Lublinie w zakresie udzielania indywidualnych konsultacji w przedmiocie i rodzaju wsparcia dostępnego w ramach systemu pomocy społecznej oraz systemu świadczeń rodzinnych	Areszt Śledczy w Lublinie	MOPR w Lublinie	marzec - grudzień 2008r. (z wyłączeniem okresu wakacji)	0	0	0	0	liczba osób, które skorzystały z konsultacji 52 liczba pracowników MOPR 3	zrealizowano	Porozumienie MOPR Lublin z Aresztem Śledczym w Lublinie z dnia 01 marca 2008r.
	Nawiązywanie kontaktów oraz współpracy z instytucjami i organizacjami w celu świadczenia efektywnej pomocy osobom i rodzinom w sytuacji kryzysowej	CIK			0	0	0	0	liczba instytucji/organizacji objętych współpracą 43	zrealizowano	brak programu
	Realizacja porozumienia - współpracy z policją "Szybka interwencja - skuteczna pomoc" w celu niesienia skutecznej i szybkiej pomocy w sytuacji zgłoszeń do Telefonu Zaufania wymagających natychmiastowej interwencji policji.	CIK	KMP w Lublinie	2006 - nadal	0	0	0	0	liczba porozumień 1 liczba wspólnych interwencji (w tym z pracownikami socjalnymi) 79	zrealizowano	brak programu
	Współpraca z policją w reagowaniu na zgłoszenia o przemoc domowej, realizacja Niebieskich Kart	CIK/MOPR	Policja	2006-nadal	0	0	0	0	liczba rodzin 96	zrealizowano	Ustawa o przeciwdziałaniu przemocy w rodzinie
	Praca socjalna na rzecz rodzin z problemem przemocy w rodzinie i rodzin znajdujących się w sytuacji kryzysowej	MOPR Lublin/Filia nr 2 i 5	MOPR CIK		2008	0	0	0	liczba osób, którym udzielono informacji 102 liczba osób, które skorzystały z CIK 45 liczba rodzin na rzecz których podjęto wspólne działania 140	zrealizowano	ustawa o pomocy społecznej
<b>SUMA WYDATKÓW</b>					0	0	0	0			
3.2.2. Utworzenie Centrum Interwencji Kryzysowej jako miejsca integracji działań wszystkich służb dla kompleksowej pomocy osobom w sytuacji kryzysowej	Funkcjonowanie CIK	CIK MOPR		2006-2013	421400	0	421 400,00	0	liczba udzielonych porad 5184	zrealizowano	brak programu
<b>SUMA WYDATKÓW</b>					421 400,00	0,00	421 400,00	0			
3.3. Cel szczegółowy		Rozszerzenie działań w celu tworzenia systemu wsparcia dla członków rodzin z problemami uzależnień i przemocy oraz dla osób uzależnionych									
Zadania	Realizowane działania	Realizator	Partnerzy	Przewidywany okres realizacji	Koszt działania	Źródła finansowania			Wskaźniki realizacji zadania	Nie zostało zrealizowane w 2008 roku (proszę wskazać powód)	Działanie realizowane w ramach programu uchwalonego przez Radę Miasta lub projektu (proszę wskazać nazwę)
						państwo	gmina	inna			
3.3.1. Doskonalenie międzyinstytucjonalnego systemu reagowania i pomocy w przypadkach zaistnienia przemocy wobec dzieci	Współpraca z prokuraturą, policją, psychologami policyjnymi, specjalistami diagnozującymi przemoc seksualną wobec dzieci	CIK	Policja, poradnia Psychoprofilaktyki Rodzin, Sąd, Prokuratura	2008	0	0	0	0	liczba wspólnych interwencji 18		brak programu
	Współpraca ze szkołami i placówkami opiekuńczo-wychowawczymi	CIK	pedagodzy szkół, przedstawiciele domów dziecka	2008	0	0	0	0	liczba szkół i placówek współpracujących 15		brak programu
<b>SUMA WYDATKÓW</b>					0	0	0	0			

Udzielanie rodzinom, w których występują problemy uzależnień pomocy psychospołecznej i prawnej, a w szczególności ochrony przed przemocą w rodzinie w tym m.in. prowadzenie punktów informacyjno-konsultacyjnych, poradnictwa indywidualnego, grup terapeutycznych, programów wspierających, konferencji, szkoleń	Wydział Zdrowia i Spraw Społecznych Urzędu Miasta Lublin	Organizacje pozarządowe, kościelne osoby prawne, MOPR, OLU, Szpital Neuropsychiatryczny, podmioty gospodarcze, szkoły indywidualne	2008	554 384	0	554 384	0	liczba osób, które wzięły udział w konferencji	100	zrealizowano	Uchwała nr 211/XIV/2007 Rady Miasta Lublin z dnia 29 listopada 2007 r. w sprawie Gminnego Programu Profilaktyki i Rozwiązywania Problemów Alkoholowych na 2008 rok oraz Uchwała nr 653/XXXV/2005 Rady Miasta Lublin z dnia 29 grudnia 2005 r. w sprawie Gminnego Programu przeciwdziałania Narkomanii
								programów socjoterapeutycznych	6		
								liczba osób, które wzięły udział w obozach terapeutycznych	40		
								liczba punktów informacyjno-konsultacyjnych	6		
								liczba świetlic socjoterapeutycznych	4		
								liczba programów wspierających	6		
liczba programów socjoterapeutycznych	8										
Realizacja programów terapeutycznych i wspierających dla członków rodzin z problemami uzależnień	MOPR Lublin, organizacje pozarządowe	Owczarni, poradnie specjalistyczne, policja, kuratorzy sądowi, pedagodzy, szkoły, rady osiedli, organizacje pozarządowe	2005-2013	brak danych	0,00	0,00	0,00	liczba programów profilaktycznych	4	zrealizowano	Program Wsparcia Dzieci i Rodzin na terenie Lublina w latach 2008-2013 (Uchwała nr 302/XVIII/2008 Rady Miasta Lublin z dnia 13 marca 2008r.)
								liczba programów terapeutycznych	4		
								liczba programów informacyjno-edukacyjnych	17		
Prowadzenie grup psychoedukacyjnych, terapeutycznych i wsparcia dla ofiar przemocy domowej	CIK		2008	brak danych	0	0	0	liczba uczestników	66	zrealizowano	Ustawa o przeciwdziałaniu przemocy w rodzinie
								liczba grup psychoedukacyjnych dla ofiar przemocy	1		
								liczba grup wspierająco-terapeutycznych	1		
								liczba grup terapeutycznych	1		
Współpraca w organizacji szkoleń w zakresie problematyki uzależnień i przemocy	CIK	Le Strada, Dzieci Niezysła, UMCS-wydział Ped i Psychol, Fundacja Na Talarach, Viva Voco	2008	brak danych	0	0	0	liczba szkoleń/uczestników	2	zrealizowano	Rządowy program ograniczania przestępczości i aspołecznych zachowań "Razem Bezpieczniej". "Bezpieczeństwo w miejscach publicznych i miejscu zamieszkania".
								liczba uczestników	32		
Współpraca z instytucjami i organizacjami pozarządowymi na rzecz członków rodzin z problemem uzależnienia i przemocy	CIK	uzależnień, SYOP, Kontakt, Poradnia Psychoprolaktyki Rodzin < MONAR,	2008	brak danych	0	0	0	liczba kontaktów w celu podjęcia współpracy na rzecz klientów	340	zrealizowano	ustawa o przeciwdziałaniu przemocy w rodzinie, ustawa o pomocy społecznej
Prowadzenie Celodobowego Mieszkania Interwencyjnego	CIK	brak	2008	brak danych	0	0	0	liczba osób przebywających	19	zrealizowano	Ustawa o przeciwdziałaniu przemocy w rodzinie
Realizacja projektu Mobilny Interwent	CIK	Policja	2007-2013	535000	0	535 000	0	liczba interwencji	5	zrealizowano	Rządowy program ograniczania przestępczości i aspołecznych zachowań "Razem Bezpieczniej". "Bezpieczeństwo w miejscach publicznych i miejscu zamieszkania", Uchwała nr 211/XIV/2007 Rady Miasta Lublin z dnia 29 listopada 2007 r. w sprawie Gminnego Programu Profilaktyki i Rozwiązywania Problemów Alkoholowych na 2008 rok
Prowadzenie celodobowego Telefonu Zaufania	CIK	brak	2008					liczba zgłoszeń	1428	zrealizowano	

Działalność Punktu Konsultacyjnego Dla Rodzin z Problemem Alkoholowym i Dotkniętych Przemocą Domową - poradnictwo sejalne, prawne,psychologiczne, pedagogiczno-wychowawcze	MOPR/F2	Prokuratura, sądy, ZNK, Policja, Stowarzyszenie STOP, Stowarzyszenie AGAPE, Szkoły, Elimity	2008	13 000,00	0	13 000,00	0	liczba osób	142	zrealizowano	Uchwała nr 211/XIV/2007 Rady Miasta Lublin z dnia 29 listopada 2007 r. w sprawie Gminnego Programu Profilaktyki i Rozwiązywania Problemów Alkoholowych na 2008 rok
								liczba porad	228		
Świetlica Socjoterapeutyczna ul.Głęboka 11 (profilaktyka uzależnień) w ramach Gminnego Programu Profilaktyki i Rozwiązywania Problemów Alkoholowych	MOPR/FILIA NR 3	Interwencja Kryzysowej, Centrum Integracji Społecznej, Punkt interwencji Kryzysowej dla ofiar przemocy - Postis, Stowarzyszenie „Pomocnik”	2008	35 902,00	x	35 000 fundusze z GPP/IRPA, 802,00 zasiłek celowy na pokrycie kosztów utrzymania 11 dzieci	x	liczba dzieci, które uczęszczały do placówki	27	zrealizowano	Uchwała nr 211/XIV/2007 Rady Miasta Lublin z dnia 29 listopada 2007 r. w sprawie Gminnego Programu Profilaktyki i Rozwiązywania Problemów Alkoholowych na 2008 rok oraz Uchwała nr 653/XXXVI/2005 Rady Miasta Lublin z dnia 25 grudnia 2005 r. w sprawie Gminnego Programu przeciwdziałania Narkomanii
								liczba rodzin	17		
Punkt Konsultacyjny dla Osób i Rodzin z Problemem Alkoholowym	MOPR /Filia Nr 5	Stowarzyszenie społecznej MOPR Filii 5, Przychodnie Leczenia uzależnień i Współuczelnienia „III Komisariat”	2008	13 000,00	0,00	13 000,00	0	liczba osób, które skorzystało z konsultacji	166	zrealizowano	Gminny Program Profilaktyki i Rozwiązywania Problemów Alkoholowych
Świetlica Socjoterapeutyczna Nr 2	MOPR /Filia Nr 5		2008	35 000,00	0,00	35 000,00	0	liczba dzieci	20	zrealizowano	Gminny Program Profilaktyki i Rozwiązywania Problemów Alkoholowych
								liczba rodzin	14		
Punkt Konsultacyjny dla Osób i Rodzin z Problemem Alkoholowym i Osób Dotkniętych Przemocą Domową	MOPR /Filia Nr 5		2008	13 000,00	0,00 zł	13 000,00	0	liczba osób, które skorzystało z konsultacji	135	zrealizowano	Gminny Program Profilaktyki i Rozwiązywania Problemów Alkoholowych
uczestnictwo w czwartej konferencji organizowanej przez Stowarzyszenie „Damy Radę” poświęconej walce z przemocą w rodzinie pt. „Szczęśliwa Rodzina – Walka od Przemocy”	Stowarzyszenie "Damy radę"		mar-08	bez nakładów finansowych	0	0	0	liczba osób, które uczestniczyły w konferencji	1	zrealizowano	brak programu
uczestnictwo w konferencji „Upraszam o zasady współpracy międzyresortowej na poziomie środowisk lokalnych w celu pomocy dziecku i rodzinie w specjalistycznych placówkach wsparcia dzielnego – świetlicach socjoterapeutycznych”	Ministerstwo Edukacji Narodowej		gru-08	bez nakładów finansowych	0	0	0	liczba osób, które uczestniczyły w konferencji	1	zrealizowano	brak programu
uczestnictwo w konferencji „Szkolne programy pomocy dzieciom z rodzin alkoholowych”	Towarzystwo Wiedzy Powszechnej Oddział w Lublinie		paź-08	bez nakładów finansowych	0	0	0	liczba osób, które uczestniczyły w konferencji	1	zrealizowano	brak programu
uczestnictwo w konferencji szkoleniowej „Problemy alkoholowe i przemoc w rodzinie – współpraca interdyscyplinarna”	Stowarzyszenie "Povitas"		wrz-08	bez nakładów finansowych	0	0	0	liczba osób, które uczestniczyły w konferencji	1	zrealizowano	brak programu
<b>SUMA WYDATKÓW</b>				<b>1 199 286</b>	<b>0</b>	<b>1 199 286</b>	<b>0</b>				

3.3.2. Rozszerzenie i doskonalenie systemu pomocy dla członków rodzin z problemami uzależnień i przemocy



4. CEL GŁÓWNY		ORGANIZACJA KOMPLEKSOWYCH DZIAŁAŃ NA RZECZ DZIECI, OSÓB I RODZIN ZAGROŻONYCH WYKLUCZENIEM SPOŁECZNYM										
4.1. Cel szczegółowy		Wzmocnienie i stymulacja do pozytywnego działania dysfunkcyjnych środowisk rodzinnych potrzebujących wsparcia										
Zadania	Realizowane działania	Realizator	Partnerzy	Przewidywany okres realizacji	Koszt działania	Źródła finansowania			Wskaźniki realizacji zadania	Nie zostało zrealizowane w 2008 roku (proszę wskazać powód)	Działanie realizowane w ramach programu uchwalonego przez Radę Miasta lub projektu (proszę wskazać nazwę)	
						państwo	gmina	inne				
	Prowadzenie działalności Centrum Aktywności Środowiskowej przy ul. A. Grygowej 4B	MOPR CAŚ	Komenda Miejska Policji w Lublinie - Sekcja Prewencji - Zespół do Spraw Nietrafiących i Patologii, VI Komisariat Policji w Lublinie, Komenda Wojewódzka Państwowej Straży Pożarnej w Lublinie, Straż Miejska Miasta Lublin, Stowarzyszenie Centrum Wolontariatu, IV Zespół Karatekiję Służby Sądowej do Wykonywania Orzeczeń w Sprawach Rodzinnych i Nietrafiących, II Zespół Kuratorskiej Służby Sądowej do Wykonywania Orzeczeń w Sprawach Karnych, Pedagogi Szkolni: Szkoły Podstawowej Nr 27 ul. Kresowa 1, Szkoły Podstawowej Nr 31 ul. Lotnicza 1, Gimnazjum Nr 14 ul. Pogodna 1B, Gimnazjum Nr 17 ul. Maszynowa, Szkoły Podstawowej Nr 52 ul. Władysława Jagiełły 11, Szkoła Podstawowa Nr 10 ul. Kalinowszczyzna 70, Szkoła Podstawowa Nr 23 ul. Podzamcze 9, Zespół Szkół Nr 4 ul. Broniewicka 21, Rada Osiedla Felin, Rada Dzielnicy Felin, Rada Mieszkańców Bloków Socjalnych przy ul. A. Grygowej.	01.2008-2013	535 150	0	535 150	0	liczba dzieci/dorosłych korzystających z CAŚ	206/70	zrealizowano	Program Aktywności Lokalnej, Uchwała Rady Miasta Lublin Nr 374/XXI/2008 z dnia 19.06.2008
	Cykliczne Spotkania Zespołu interdyscyplinarnego ds. zapobiegania patologii społecznej.	MOPR CAŚ	Kurator rodzinny, kurator Karny, Policja, pracownik socjalny	01.2008-2013	0	0	0	0	liczba spotkań zespołu	0	-	-
	Cykliczne spotkania Zespołu okresowej oceny sytuacji dziecka	MOPR CAŚ	Kurator rodzinny, kurator Karny, Policja, pracownik socjalny, pedagogi szkolni	04.2008-2013	0	0	0	0	liczba spotkań zespołu	2	-	-
	Prowadzenie poradnictwa psychologiczno - pedagogicznego i prawnego dla rodzin	MOPR Lublin	UM Lublin, policja, kuratorzy sądowi, parafie, organizacje wyznaniowe, organizacje pozarządowe, turyści, spółdzielnie mieszkaniowe, wolontariat	2005-2013	327 150	4 000.00	323 150	0.00	liczba poradni	1	zrealizowano	Program Wspierania Dzieci i Rodzin na terenie Lublina w latach 2008-2013 (Uchwała nr 302/XXII/2008 Rady Miasta Lublin z dnia 13 marca 2008r.)
								liczba środków adopcyjno-opiekunческих	1			
								liczba rodzin objętych pomocą	908			
	Poradnictwo specjalistyczne-rodzinne prowadzone przez pracowników socjalnych	MOPR/Filia Nr 1	brak	2005-2013	0	0	0	0	liczba rodzin	91	zrealizowano	ustawa o pomocy społecznej
									liczba osób w rodzinach	222		



Cykl Konferencji na rzecz budowania sieci lokalnego wsparcia dla mieszkańców dzielnic Bronowice, Kosminek, Makł	MOPRF2	NZOZ "MAKI", Grupa Praktyka Pielęgniarek i Położnych "Igieła", Fundacja SOS Ziemi Lubelskiej, Stowarzyszenie Charytatywne "Nadzieja", Dwie Parafie Rzymsko-Katolicka z dzielnicy Bronowice, Świątlica Opiekunio-Wychowawcza przy Parafii Św. M.Kolbe, Gimnazjum Nr 15, Szkoła Podstawowa nr 32 i 20,	2005-2009	brak danych	0	0	0	liczba konferencji	2	zrealizowano	brak programu
			25.04.2006 i 17.12.2006r.	brak danych	0	0	0	liczba osób	20		
Działalność Zespołów Interdyscyplinarnych ds. Zapobiegania Patologii Społecznej	MOPRF2	Kuratorzy sądowi (rodziny i kamry), Policja, pedagog SP nr 52, przedstawiciel Stowarzyszenia Na rzecz Dzieci i Młodzieży Niepełnosprawnej Ruchowa	2008	brak	0	0	0	liczba Zespołów	2	zrealizowano	brak programu
								liczba spotkań	12		
Działalność Zespołów Interdyscyplinarnych	MOPR/ Filia 5	Pedagog, Kurator, Policja	2008	bez nakładów finansowych	0	0	0	liczba rodzin	83	zrealizowano	brak programu
								liczba zespołów interdyscyplinarnych	4		
Praca socjalna z rodziną niewydolną wychowawczą w oparciu o kontrakty socjalny	MOPRF2	Szkoły, Przedszkola, Pedagogy Szkolni, Świątlice Środowiskowe i Terapeutyczne, Placówki Leczenia Uzależnień, Funkcje Konsultacyjna	2008	brak	0	0	0	liczba rodzin objętych pomocą	4	zrealizowano	brak programu
								liczba osób w rodzinach	10		
4.1.1. Budowanie sieci wsparcia dla rodzin wielorodzinnych	MOPRF2		2008	brak	0	0	0	liczba kontraktów	1	zrealizowano	ustawa z dnia 12 marca 2004 o pomocy społecznej
<b>SUMA WYDATKÓW</b>				<b>862 310</b>	<b>4 000</b>	<b>858 310</b>	<b>0</b>				
Rafundacja świadczeń integracyjnych	MUP Lublin		2008	140 458	140 458	0.-	0.-	liczba świadczeń	43	zrealizowano	ustawa z dnia 20 kwietnia 2004r. o promocji zatrudnienia i instytucjach rynku pracy oraz ustawa z dnia 13 czerwca 2003r. o zatrudnieniu socjalnym
Zgłaszanie do ubezpieczenia społecznego uczestników CIS	MUP Lublin		2008	0.-	0.-	0.-	0.-	liczba osób	49	zrealizowano	ustawa z dnia 20 kwietnia 2004r. o promocji zatrudnienia i instytucjach rynku pracy, ustawa z dnia 13 czerwca 2003r. o zatrudnieniu socjalnym, ustawa o systemie ubezpieczeń społecznych
Zatrudnienie wspierane	MUP Lublin		2006	19 835	19 835	0.-	0.-	liczba osób	4	zrealizowano	ustawa z dnia 20 kwietnia 2004r. o promocji zatrudnienia i instytucjach rynku pracy oraz ustawa z dnia 13 czerwca 2003r. o zatrudnieniu socjalnym
Projekt "AWANS - integracja społeczna i zawodowa młodzieży z osiedla Im.A.Grygowej" SPO RZL	MOPR Lublin	brak	2007-2006	79 017.11	0.00	22 041.72	59 975.39	liczba dzieci i młodzieży	20	zrealizowano	Projekt "AWANS - integracja społeczna i zawodowa młodzieży z osiedla Im.A.Grygowej" SPO RZL
III Festyn "Mama, Tata i Ja"	MOPRF_2	SPS 7, społeczność lokalna:Kosminek, Bronowica	2008	835.11	0	221	sponsorzony G14,11	liczba osób	176	zrealizowano	brak programu
								liczba dzieci	120		
Festyn rodzinny "Rodzina Felina"	MOPRF_2	SPS23 Jangleń 16, SP Nr 52 społeczność lokalna:os.felina	2008	brak danych	0	0	0	liczba rodzin	107	zrealizowano	brak programu
								liczba dzieci	472		
II Festyn "Razem do lata"	MOPRF2	CAŚ, SPS 23, społeczność lokalna os.A.Grygowej 4B	2006	brak danych	0	0	0	liczba rodzin	148	zrealizowano	brak programu
								liczba osób	378		
Spotkanie oplatkowe"Badźmy razem"	MOPRF2	CAŚ, SPS 23, społeczność lokalna os.A.Grygowej 4B	2006	brak danych	0	0	0	licz.rodzin	120	zrealizowano	brak programu
								liczba uczestników	150		

4.1.2. Profilaktyka i integracja środowisk lokalnych	Projekt "Wigilia pod Gwiazdami"	MOPRF-2	SPS 7, społeczność lokalna Kościelnik, Bronowica, LBZ	gru-06	brak danych	0	0	0	liczba rodzin	150	zrealizowano	brak programu
	"Piknik z okazji Dnia Dziecka"	MOPR/FILIA NR 3	Lubelski Klub Jeździecki, sklep mięsny ul. Jutrzenki, sklep Spżywco-Przemysłowy ul. L. Czarnego 7, Apteka "Cefarm" sklep spożywczy Al., Spółdzielczości Pracy, wolontariusze	04.06.2008	brak danych	0	0	x	liczba rodzin uczestniczących	46	zrealizowano	brak programu
	Festyn Osiedlowy z Okazji Dnia Rodzin	MOPR Filia 5, Stowarzyszenie Rodzin Katolickich, SM "Naikowskich", Rada Osiedla "Wrótków"		maj-08	bez nakładów finansowych	0	0	0	liczba dzieci	58	zrealizowano	brak programu
<b>SUMA WYDATKÓW</b>						<b>240 145.22</b>	<b>160293</b>	<b>22262.72</b>	<b>57588.5</b>			
<b>4.2. Cel szczegółowy</b>												
<b>Stworzenie warunków dla prawidłowego rozwoju psychofizycznego dzieci z rodzin niewydolnych wychowawczo</b>												
Zadania	Realizowane działania	Realizator	Partnerzy	Przewidywany okres realizacji	Koszt działania	Źródła finansowania			Wskaźniki realizacji zadania		realizowane w 2008 roku (proszę wskazać powód)	Działanie realizowane w ramach programu uchwalonego przez Radę Miasta lub projektu (proszę wskazać nazwę)
						państwo	gmina	Inne	liczba dzieci	liczba osób		
	Funkcjonowanie w CAŚ Grupy Wsparcia dla dzieci w wieku 3-6 lat "Kąpek Kubusia Puchatka"	MOPR CAŚ	Stowarzyszenie Centrum Wolontariatu, UMCS - studenci IV roku psychologii; UMCS - Wydział Pedagogiki i Psychologii, Komenda Miejska Policji - Sekcja Prewencji. Firma Turidis E.Lectero sp.z o.o. ul. Turystyczna 1, Hurtownia owoców i warzyw „BURY” sp. z o.o	01.2008-2013	brak możliwości określenia dokładnej kwoty	0	brak możliwości określenia dokładnej kwoty	0	liczba dzieci	23	zrealizowano	brak programu
	Funkcjonowanie w CAŚ Grupy Wsparcia dla dzieci w wieku 7-12 lat			0		0		liczba dzieci	45			
	Funkcjonowanie w CAŚ Grupy Wsparcia dla dzieci w wieku 13-17 lat		Stowarzyszenie Centrum Wolontariatu, studenci IV i V roku psychologii UMCS	03.2008-2013		0		0	liczba osób	12		
	Funkcjonowanie kafejki internetowej w CAŚ		Stowarzyszenie Centrum Wolontariatu, studenci IV i V roku psychologii UMCS	01.2008-2013		0		0	liczba osób	165		
	Funkcjonowanie słowni w CAŚ		Stowarzyszenie Centrum Wolontariatu, studenci IV i V roku psychologii UMCS			0		0	liczba osób	58		
	Zajęcia sportowe na boisku CAŚ		Stowarzyszenie Centrum Wolontariatu, studenci IV i V roku psychologii UMCS	03.2008-2013		0		0	liczba dzieci	31		
	Zajęcia sportowe na terenie miasta (hala sportowa szkoły podst., nr 52, hala sportowa KS "Start", klub sportowy "PACO"		szkoła podstawowa nr 52, klub sportowy "PACO", KS "START"	05.2008-2013		0		0	0	liczba osób		
	Racjonalizacja sieci placówek opiekuńczo - wychowawczych wsparcia dziennego	MOPR Lublin	UM Lublin, uczelnie wyższe, kuratorzy sądowi, organizacje pozarządowe, wolontariat	2005-2013	2 449 174.43	0.00	1 351 467.43	1 007 707 - w tym 621 538,94 środki własne organizacji pozarządowych	liczba placówek opiekuńczo - wychowawczych wsparcia dziennego	28 (w tym 3 specjalistyczne)	zrealizowano	Program Wsparcia Dzieci i Rodzin na terenie Lublina w latach 2008-2013 (Uchwała nr 302/XVII/2008 Rady Miasta Lublin z dnia 13 marca 2008r.)
									liczba dzieci uczęszczających do placówek opiekuńczo - wychowawczych wsparcia dziennego	1450		
									liczba dzieci korzystających z korepetycji	1296	zrealizowano	

4.2.1. Utworzenie wielosektorowego programu zapobiegającego marginalizacji dzieci	Rozerzenia współpracy z kuratorami i sądem rodzinnym	MOPR/Filia nr 1	kuratorzy sądowi, Sąd Rodzinny	2005-2013	0	0	0	0	liczba rodzin	80	zrealizowano	brak programu
									liczba dzieci	160		
	kierowanie do świetlic	MOPR/Filia nr 1	organizacje pozarządowe prowadzące świetlice dla dzieci	2005-2013	0	0	0	0	liczba świetlic	3	zrealizowano	ustawa z dnia 12 marca 2004 o pomocy społecznej
									liczba rodzin	6		
								liczba dzieci skierowanych do świetlic	0			
	wsparcie wolontarystyczne	MOPR/Filia 5	Świetlica Socjoterapeutyczna Nr 2 w Lublinie, ul. Piękaraka 27, Centrum Aktywności i Rozwoju Seniorów, ul. Nałkowskich 114, Lublin	2006	176.40	0.00	176.40	0.00 zł	liczba wolontariuszy	6	zrealizowano	Uchwała Rady Miasta Nr 228/KV/2007 z 20 grudnia 2007 w spr. uchwalenia Programu współpracy z org. pozarządowymi oraz z podmiotami, o kt. mowa w art.3 ust. 3 ustawy o działalności pożytku publicznego i o wolontariacie na rok 2008
<b>SUMA WYDATKÓW</b>					<b>2 449 350.83</b>	<b>0.00</b>	<b>1 351 643.83</b>	<b>1 097 707.00</b>				
4.2.2. Zapewnienie uczniom bezpiecznych warunków do zdobywania wiedzy i umiejętności oraz harmonijnego rozwoju intelektualnego, moralnego, społecznego i fizycznego	zakup oprogramowania wraz z oprzyrządowaniem do prowadzenia interaktywnych lekcji	Młodzieżowy Ośrodek Socjoterapii	brak	listopad - grudzień 2008r	22 310.00	22 310.00	0.00	0	liczba placówek	1	zrealizowano	brak
	rozbudowa monitoringu wyciecznego w szkołach i placówkach oświatowych	szkoły i placówki oświatowe prowadzone przez miasto Lublin	brak	2008	439 063.36	0.00	439 063.36	0	liczba szkół biorących udział w programie	15	zrealizowano	brak
	zakup strojów sportowych na zajęcia z wychowania fizycznego dla dzieci pochodzących ze społeczności romskiej	Urząd Miasta Lublin	brak	2008	7 560.00	6 804.00	756.00	0	liczba uczniów korzystających z pomocy	25	zrealizowano	Rządowy program na rzecz społeczności romskiej w Polsce w 2008 roku
	zakup podręczników szkolnych dla uczniów romskiej uczących się w lubelskich szkołach	Urząd Miasta Lublin	brak	2008	8 394.00	8 394.00	0.00	0	liczba uczniów korzystających z pomocy	28	zrealizowano	Rządowy program na rzecz społeczności romskiej w Polsce w 2008 roku
<b>SUMA WYDATKÓW</b>					<b>477 328.16</b>	<b>37 508.00</b>	<b>439 819.36</b>	<b>0</b>				
	"Szkoła dla rodziców"	MOPR CAŚ	wolontariusz	01.2008-2013	0	0	0	0	liczba rodziców	5	zrealizowano	brak programu
	"ART" - trening umiejętności społecznych		brak						04.2008-2013	liczba dzieci		
	Zajęcia z socjoterapii		brak	liczba dzieci						9		
	Indywidualne poradnictwo psychologiczne		studenci IV i V roku psychologii UMCS	01.2008-2013					liczba osób	69		
	Indywidualne poradnictwo pedagogiczne		brak						liczba dzieci	40		
	zakup EEG BIOFEEDBACK dla poradni psychologiczno - pedagogicznych i młodzieżowych ośrodków socjoterapii oraz pokrycie kosztów szkoleń dla pracowników w zakresie diagnozy i terapii tą metodą	Zespół Poradni nr 2, Młodzieżowy Ośrodek Socjoterapii		listopad - grudzień 2008r	28 023.70	28 023.70	0	0	ilość placówek	2	zrealizowano	brak
	dofinansowanie działalności punktów konsultacyjnych organizowanych w szkołach przez publiczne poradnie psychologiczno-pedagogiczne	poradnie psychologiczne - pedagogiczne		listopad - grudzień 2008r	76 807.76	76 807.76	0	0	ilość placówek	6	zrealizowano	brak

dofinansowanie zakupu specjalistycznych zestawów do badania dzieci do 3 roku życia dla poradni psychologiczno-pedagogicznych i ich filii	poradnie psychologiczno-pedagogiczne		listopad - grudzień 2008r	14 010.00	14 010.00	0	0	liczba placówek	8	zrealizowano	brak programu	
doposażenia poradni psychologiczno-pedagogicznych w sprzęt i oprogramowanie do prowadzenia badań nad wczesnym wykrywaniem zaburzeń i dysfunkcji wśród dzieci i młodzieży	poradnia psychologiczno-pedagogiczne		listopad - grudzień 2008r	33 600.00	33 600.00	0	0	liczba placówek doposażonych	6	zrealizowano	brak programu	
Promowanie zdrowego i higienicznego trybu życia we współpracy z placówkami opiekuńczo-wychowawczymi i szkołami	placówki opiekuńczo-wychowawcze, UM Lublin	MOPR Lublin, szkoły, policja, Straż Miejska, organizacje pozarządowe, wolontariat	2005-2013	brak danych	brak danych	brak danych	brak danych	liczba placówek promujących	34	zrealizowano	brak programu	
Prowadzenie akcji uświadamiających dzieci na temat zagrożeń czyhajcych na nie w otoczeniu i sposobach ich unikania								liczba dzieci	1800			
Promowanie umiejętności prospołecznych dzieci poprzez wyznaczanie zachowań agresywnych - programy radzenia sobie z agresją								liczba programów na temat radzenia sobie z agresją	2			
Warsztaty wakacyjne WAKACJE Z USMIECHEM	MOPR Lublin	Poradnia Psychologiczno-Pedagogiczna Nr 2 w Lublinie	2008	0	0	0	0	liczba dzieci uczestniczących	5	zrealizowano	brak programu	
Wyjście dzieci do kina		studenci IV roku psychologii UMCS	01.2008					liczba dzieci	25			
Zabawa karnawałowa w Centrum			02.2008					liczba dzieci	45			
Spotkanie wiekancocne dla mieszkańców bloków socjalnych			Rada Mieszkańców Bloków Socjalnych przy ul. A. Grygowej					03.2008	liczba osób			60
Zajęcia taneczne dla 3 grup tanecznych			wolontariusz - instruktorka tańca					01.2008 - 06.2008	liczba dzieci			55
Udział dzieci w konkursie plastycznym pt."Muzyką malowane" zorganizowanym przez Pałac Młodzieży w Koszalinie			Pałac Młodzieży w Koszalinie					04.2008	liczba dzieci			6
Wizyta w studiu radiowym Radia "eR"			redakcja Radia "R"					05.2008	liczba osób			3
Udział trzech zespołów tanecznych CAŚ w II Nałęczowskim Festiwalu Tańca			wolontariusz - instruktorka tańca						liczba dzieci			31
Uczestnictwo trzech zespołów tanecznych z CAŚ w Przeglądzie Tanecznym "Scena Młodych 2008" w Muszli Koncertowej w Lublinie			wolontariusz - instruktorka tańca						liczba dzieci			25
Zorganizowanie Dnia Małki			brak						liczba osób			80

Wyjazd na obchody 10-lecia Stowarzyszenia na Rzecz Dzieci Niepełnosprawnych Ruchowo ul. Doświadczalna 46
Uczestnictwo trzech zespołów tanecznych z CAŚ w festynie "Rodzina-Felina" V edycja
Uczestnictwo dzieci z Grup Wsparcia w imprezie z okazji Dnia Dziecka w Domu Kultury "Kalejdarz"
Uczestnictwo zespołów tanecznych z CAŚ w Przejądzie Tanecznym z okazji Dni Betycz w Betyczach
Wyjazd dzieci z Grupy Wsparcia „Racika kubusia Puchatka” do Centrum Rozrywki "Fiku-Miku" w Lublinie
Wyjście na spektakl pt. "Pyza na polskich dróbkach" do Teatru Lalki i Aktora im. H.Ch. Andersena w Lublinie
Wycieczka do stadniny koni w Dąbrowicy
Wyjście dzieci ze świetlicy "Kubusia Puchatka" do Domu Kultury "Bronowice" przy ul. Hutniczej 26a na przedstawienie pt. "Dziki Zachód"
Udział w Turnieju piłki nożnej w Szk. Podst. nr 52 w Lublinie
Zajęcia taneczne
Wyjście dzieci ze świetlicy "Kubusia Puchatka" do Domu Kultury "Bronowice" przy ul. Hutniczej 26a na obchody Święta Niepodległości
Zabawa andrzejkowa
Wyjście dzieci ze świetlicy "Kubusia Puchatka" do Domu Kultury "Bronowice" przy ul. Hutniczej 26a na "Wspólne Kąpielanie"

MOPR CAŚ

Stowarzyszenie na Rzecz Dzieci Niepełnosprawnych Ruchowo		brak danych
wolontariusz - instruktorka tańca		
Wydział Zdrowia i Spraw Społecznych UM Lublin	06.2008	
wolontariusz - instruktorka tańca		
Rada Mieszkańców Bloków Socjalnych przy ul. A. Grygowej		
Teatr Lalki i Aktora	07.2008	
właściciel stadniny koni	07.2008	
Dom Kultury "Bronowice"	10.2008	
Szkoła Podstawowa nr 52, Stowarzyszenie Piłkarskie Nadzieje - Motor Lublin, Lubelski Klub Piłkarski "Motor Lublin"		
Lubelskie Centrum Inicjatyw Tanecznych	10.2008 - 2013	3045
Dom Kultury "Bronowice"		
Rada Mieszkańców Bloków Socjalnych przy ul. A. Grygowej	11.2008	
Dom Kultury "Bronowice"		0

0

0

sponsrzy

liczba dzieci	31
liczba dzieci	24
liczba dzieci	15
liczba dzieci	21
liczba dzieci	9
liczba dzieci	12
liczba dzieci	24
liczba dzieci	12
liczba dzieci	5
liczba dzieci	50
liczba dzieci	12
liczba dzieci	50
liczba dzieci	8

zrealizowano

brak programu

Zabawa mikołajkowa w Domu Kultury "Kolejarz"		Wydział Zdrowia i Spraw Społecznych UM Lublin						liczba dzieci	27		
Wycieczka do kina Cinema City w ramach oferty mikołajkowej		Wydział Zdrowia i Spraw Społecznych UM Lublin						liczba dzieci	48		
Wycieczka do Muzeum Wsi Lubelskiej na imprezę pt. Mikołaj w Skanenia		Muzeum Wsi Lubelskiej	12.2008	60		60		liczba dzieci	15		
Wyjazd grupy Break-Dance na występ taneczny w Domu Dziecka w Krasnymstawie		Instruktor tańca Centrum Inicjatyw Tanecznych		0		0		liczba dzieci	3		
Udział w miesięcznym cyklu zajęć sportowych organizowanym przez Klub Sportowy "PACO"		Redaktor sportowy gazety, KS "Start", KS "PACO"						liczba dzieci	10		
zajęcia pozalekcyjne w szkołach i w pozaszkolnych placówkach oświatowych rozwijające zainteresowania stanowiące uzupełnienie oferty edukacyjnej w szkołach, wspieranie programów edukacyjnych i profilaktyczno-wychowawczych realizowanych przez placówki wychowania pozaszkolnego	poradnie psychologiczne - pedagogiczne	brak	listopad - grudzień 2008r	53 659.83	53 659.83	0.00	0	liczba placówek	6	zrealizowano	brak
wspólne wyjazdy dzieci romskich i polskich na kolonie i wycieczki	Urząd Miasta Lublin	brak	rok 2008	55 649.00	51 778.00	3 772.00	0	liczba wyjazdów (kolonie i wycieczki)	2 (1+1)	zrealizowano	Rządowy program na rzecz społeczności romskiej w Polsce w 2008 roku
								łączna liczba dzieci biorących udział w wyjazdach	35		
Organizowanie imprez i czasu wolnego dzieciom i młodzieży pochodzącym z rodzin patologicznych w celu zapobieżenia ich degradacji społecznej	placówki opiekuńczo-wychowawcze, UM Lublin	MOPR Lublin, szkoły, uczelnie wyższe, organizacje wyznaniowe, parafie, organizacje młodzieżowe, organizacje pozarządowe, rady osiedli, wolontariat	2005-2013	73 800.00	0.00	45 800.00	26 000.00 - środki własne organizacji pozarządowych	liczba placówek wsparcia dziennego	28		
								liczba dzieci korzystających ze zorganizowanego czasu wolnego w placówkach wsp. dziennego	1450		
								liczba dzieci i młodzieży uczestniczących w zorganizowanych imprezach	2 412 (w tym 1 450 wychowanków w placówkach)		Program Wsparcia Dzieci i Rodzin na terenie Lublina w latach 2008-2013 (Uchwała nr 302/XVIII/2008 Rady Miasta Lublin z dnia 13 marca 2008r.)
								liczba dzieci z placówek wsparcia dziennego objętych dożywianiem w okresie wakacji	820	zrealizowano	
Współorganizacja wycieczek letniego dzieci i młodzieży z rodzin wymagających wsparcia ze strony instytucji pomocy społecznej	Kuratorium Oświaty w Lublinie	MOPR Lublin, lubelskie biura podróży	2008	brak danych	brak danych	0	0	liczba dzieci	210		
								liczba wyjazdów	7	zrealizowano	Program MEN

Spektakl teatralny "Cud krasowica"	MOPR/Filia Nr 1	Teatr Lalki i Aktora	2008	brak danych	0	0	wkład własny organizacji	liczba dzieci	57	zrealizowano	brak programu
Spektakl teatralny "Idziemy po skarby"		Teatr Lalki i Aktora						liczba dzieci	40		
Wycieczka do Chełma i Pawłowa (zwiedzanie zabytków)		Polskie Towarzystwo Schronisk Młodzieżowych						liczba dzieci	20		
Wolontariat	MOPR/Filia Nr 1	brak	2008-2013	brak danych	0	0	0	liczba wolontariuszy	12	zrealizowano	brak programu
								liczba dzieci objętych wolontariatem	15		
Impreza Integracyjna "Jedziemy pokolenia"	MOPR/F-1	Reda Dzielnicy Wieniawa	2008	brak danych	brak danych	brak danych	brak danych	liczba dzieci	138	zrealizowano	brak programu
Zabawa Choinkowa	MOPR/F-1	sponsory i organizacje pozarządowe	2008	brak danych	brak danych	brak danych	brak danych	liczba dzieci	87	zrealizowano	brak programu
Projekt "Jak dawniej bywało" - wycieczka integracyjna dla dzieci ze szkół usytuowanych w dzielnicach Kołminak, Stara Bronowice	MOPR/F2	Wielobranzowe BP, Tour Piotr Brawczyk, Muzeum Wsi Lubelskiej, Stowarzyszenie Przyjaciół Muzeum Wsi Lubelskiej, TU i Reasekuracji S.A. WartaSP 20, P.Dariusz Wróbel Centrum Dystrybucji Cukierniczej, ul. Rapackiego	2006	768,13	0	0	sponsory - 768,13	liczba dzieci	28	zrealizowano	brak programu
AKCJE - "Zima w mieście", "Mikołaj", "Mikołaj z przedszkolakami", "Mikołaj o Tobie nie zapomni", "Lato w mieście", Zabawa Karnawałowa dla dzieci, "Międzynarodowy festiwal Teatrów Lalkowych" w Muszli Koncertowej Ogrodu Saskiego	MOPR/F-3	Klub "Ruta", Dom Młodzieży SOS "Wiatki Dziecięce", Klub Osiedlowy "Łęgi", Stow. Oświatowo-Kulturalne "Węgiel Północny", Stow. "Biorak", Centrum Kultury w Lublinie, Parafia pw. Św. Józefa, Świątelnica Socjoterap., Urząd Miasta, Komenda Policji, Komenda Straży Pożarnej, PKO- BP Bank Polski, Ciężarnia "Solidarność", "TEHAND", przedsiębiorstwo Handlowe "Alfa", Węj. Ośrodek Ruchu Drogowego, Apteka "Cefarm", Słup. Spożywczo-Przemysłowy	2008	0	0	0	0	liczba rodzin	88	zrealizowano	brak programu
								liczba dzieci	115		
								liczba akcji	7	zrealizowano	brak programu
Wycieczka LATO Z RADIEM LUBLIN	MOPR Lublin	Polskie Radio LUBLIN	2008	0	0	0	0	liczba dzieci uczestniczących	10	zrealizowano	brak programu
Akcje, imprezy okolicznościowe	MOPR Lublin	Administracja Osiedla 40-lecia MOTOR, Kolegium PSS, Kościoł Ewangelicznych Chrześcijań, SP nr 43, Prywatne Gimnazjum im. Paderewskiego, Kościoł Zielonoświątkowy OAZA	2006	0	0	0	0	liczba dzieci uczestniczących	107	zrealizowano	brak programu
"Gwiazdkowa Niezpodzianka"	MOPR/F- 5	Kościół Ewangelicznych Chrześcijań	sty-08	bez nakładów finansowych	0	0	0	liczba dzieci	18	zrealizowano	brak programu
								liczba rodzin	6		
Wyjście do kina "Idziemy po skarby"	MOPR/F- 5	brak	sty-08	bez nakładów finansowych	0	0	0	liczba dzieci	13	zrealizowano	brak programu
								liczba rodzin	10		
Dystrybucja paczek dla dzieci	MOPR/F-5	Katolicki Kościół Baptystów	cze-08	bez nakładów finansowych	0	0	0	liczba dzieci	246	zrealizowano	brak programu
								liczba rodzin	144		

4.2.3. Prezenty dla dzieci i promocja prawidłowego rozwoju psychofizycznego dzieci	Półkolonie zimowe w okresie 14.01 - 25.01.2008 r.	Słowniczek Promocji Kultury na rzecz Środowisk Lokalnych i Osób Niepełnosprawnych "Dziesiąta" w Lublinie	brak	sty-08	bez nakładów finansowych	0	0	0	liczba dzieci	6	zrealizowano	brak programu
									liczba rodzin	4		
	Półkolonie letnie w okresie 30.06 - 11.07.2008 r.	Słowniczek Promocji Kultury na rzecz Środowisk Lokalnych i Osób Niepełnosprawnych "Dziesiąta" w Lublinie	brak	czerwiec - lipiec 2008	bez nakładów finansowych	0	0	0	liczba dzieci	11	zrealizowano	brak programu
									liczba rodzin	6		
	Bezpłatne uczestnictwo w spektaklu "Uparty Zajęczek"	MOPR/Filia 5	Centrum Kultury w Lublinie	cze-08	bez nakładów finansowych	0	0	0	liczba dzieci	15	zrealizowano	brak programu
									liczba rodzin	9		
	Śniadania Wielkanocne	MOPR/Filia 5, Świetlica Socjoterapeutyczna	brak	mar-08	bez nakładów finansowych	0	0	0	liczba dzieci	16	zrealizowano	brak programu
								liczba rodzin	12			
Grill w Lubelskim Klubie Jastzieckim	MOPR /Filia 5, Świetlica Socjoterapeutyczna	brak	cze-08	bez nakładów finansowych	0	0	0	liczba dzieci	16	zrealizowano	brak programu	
								liczba rodzin	10			
Kolacja Wigilijna	MOPR /Filia 5 Świetlica Socjoterapeutyczna	brak	gru-08	bez nakładów finansowych	0	0	0	liczba dzieci	16	zrealizowano	brak programu	
								liczba rodzin	11			
Zabawa Andrzejkowa	MOPR/Filia 5, Świetlica Socjoterapeutyczna	brak	lis-08	bez nakładów finansowych	0	0	0	liczba dzieci	18	zrealizowano	brak programu	
								liczba rodzin	11			
<b>SUMA WYDATKÓW</b>						<b>340 223,42</b>	<b>258 777,28</b>	<b>52 677,00</b>	<b>28769,13</b>			
<b>4.3. Cel szczegółowy</b>												
<b>Stworzenie sieci wsparcia dla młodzieży zagrożonej wykluczeniem społecznym</b>												
Zadania	Realizowane działania	Realizator	Partnerzy	Przewidywany okres realizacji	Koszt działania	Źródła finansowania			Wskaźniki realizacji zadania		Ilość zadań zrealizowanych w 2008 roku (proszę wskazać powód)	Działanie realizowane w ramach programu uchwalonego przez Radę Miasta (lub projektu (proszę wskazać nazwę)
						państwo	gmina	inne	liczba imprez zorganizowanych przez placówki opiekuńczo-wychowawczych	457		
4.3.1. Aktywizacja społeczna i rozwijanie indywidualnych zainteresowań młodzieży	Rozwijanie zainteresowań dzieci i młodzieży	placówki opiekuńczo-wychowawcze, UM Lublin	wolontariusze	2008	brak danych	0,00	0,00	0,00	liczba młodzieży uczestniczącej w zorganizowanych imprezach	2676	zrealizowano	Program Wsparcia Dzieci i Rodzin na terenie Lublina w latach 2008-2013 (Uchwała nr 302/XVIII/2008 Rady Miasta Lublin z dnia 13 marca 2008r.)
	Współpraca wolontariuszy z placówkami opiekuńczo-wychowawczymi (rozszerzenie opieki, wsparcie wychowawców, organizowanie kół zainteresowań, rozwijanie indywidualnych zdolności dzieci)				0,00	0,00	0,00	liczba wolontariuszy zaangażowanych w organizacjach	224 (w tym 138 studentów)			
<b>SUMA WYDATKÓW</b>					bez nakładów finansowych	0	0	0				



4.3.2. Rozwijanie systemu kształcenia i doskonalenia zawodowego dostosowanego do potrzeb gospodarki i oczekiwań społecznych	Planowanie kierunków szkoleń i konsultacje społeczne	MUP Lublin		2008	0.-	0.-	0.-	0.-	liczba kierunków szkoleń	29	zrealizowano	ustawa z dnia 20 kwietnia 2004r. o promocji zatrudnienia i instytucjach rynku pracy	
	Kształcenie ustawiczne młodzieży	MUP Lublin		2008	0.-	0.-	0.-	0.-	liczba uczestników szkoleń	110	zrealizowano	ustawa z dnia 20 kwietnia 2004r. o promocji zatrudnienia i instytucjach rynku pracy	
	Pomoc w określeniu ścieżki kariery zawodowej osobom do 25 roku życia	MUP Lublin		2008	0.-	0.-	0.-	0.-	liczba osób korzystających z porad	1033	zrealizowano	ustawa z dnia 20 kwietnia 2004r. o promocji zatrudnienia i instytucjach rynku pracy	
<b>SUMA WYDATKÓW</b>					0	0	0	0					
4.3.3. Aktywizacja zawodowa młodzieży zagrożonej wykluczeniem społecznym	Realizacja projektu "18 - 24 Czas na samodzielność"	Lubelska Wojewódzka Komenda OHP		02.01.2007r. - 30.04.2008r.	brak możliwości uzyskania danych finansowych, ze względu na szeroki zasięg projektu - dane w siedzibie LWK OHP	0	0	0	liczba osób uczestniczących w projekcie w Lublinie	30	zrealizowano	Projekt finansowany z EFS „18-24 Czas na samodzielność” SPO RZL	
	Realizacja projektu "Szkolenie - Praktyka - Zatrudnienie - Rozwój"	Lubelska Wojewódzka Komenda OHP		15.09.2006r. - 28.02.2008r.	brak możliwości uzyskania danych finansowych, ze względu na szeroki zasięg projektu - dane w siedzibie LWK OHP	0	0	0	liczba osób uczestniczących w projekcie w Lublinie	45	zrealizowano	Projekt „Szkolenie- Praktyka- Zatrudnienie – Rozwój” PO KL Priorytet I Działanie 1.3.	
									liczba godzin zajęć w przeliczeniu na 1 uczestnika	608			
	Organizacja szkoleń	MUP Lublin		2008	1 345 224	1 345 224	0.-	0.-	liczba przeprowadzonych szkoleń	148	zrealizowano	ustawa z dnia 20 kwietnia 2004r. o promocji zatrudnienia i instytucjach rynku pracy	
									liczba osób	788			
	Organizacja stazy	MUP Lublin		2008	8 122 047	8 122 047	0.-	0.-	liczba stazy	1488	zrealizowano	ustawa z dnia 20 kwietnia 2004r. o promocji zatrudnienia i instytucjach rynku pracy	
	Finansowanie stypendium z tyt. kontynuacji nauk	MUP Lublin		2008	2 710	2 710	0.-	0.-	liczba osób	1	zrealizowano	ustawa z dnia 20 kwietnia 2004r. o promocji zatrudnienia i instytucjach rynku pracy	
	Klub Pracy, porady zawodowe	MUP Lublin		2008	0.-	0.-	0.-	0.-	liczba osób, liczba porad zawodowych	1035	zrealizowano	ustawa z dnia 20 kwietnia 2004r. o promocji zatrudnienia i instytucjach rynku pracy	
									liczba Klubów Pracy	2			
	Świadczenie usługi pośrednictwa pracy	MUP Lublin		2008	0.-	0.-	0.-	0.-	liczba osób które podjęły pracę	1177	zrealizowano	ustawa z dnia 20 kwietnia 2004r. o promocji zatrudnienia i instytucjach rynku pracy	
<b>SUMA WYDATKÓW</b>					9 469 981	9 469 981	0	0					
<b>4.4. Cel szczegółowy</b>				<b>Wielowymiarowe wsparcie osób bezrobotnych</b>									
Zadania	Realizowane działania	Realizator	Partnerzy	Przewidywany okres realizacji	Koszt działania	Źródła finansowania			Wskaźniki realizacji zadania		Nie zostało zrealizowane w 2008 roku (proszę wskazać)	Działanie realizowane w ramach programu uchwalonego przez Radę Miasta lub projektu (proszę wskazać nazwę)	
	1. Diagnostyka psychologiczna, zawodowa i społeczna uczestników CIS "INTEGRACJA"	Centrum Integracji Społecznej "INTEGRACJA", gospodarstwo pomocnicze przy UM Lublin	MOPR, MUP, OLU, COTUA, kuratorzy sąsiadów, pedagodzy szkolni, organizacje pozarządowe	2008	737440,12 "gospodarstwo pomocnicze składa się z pracowni RB- 31, W przychodniach uwzględniają się wydatki, a w rozrachunkach koszty bieżącego roku. Nie zawsze koszt jest wydatkiem a wydatkiem (Kil pensja, prenumerata, użyczenie projektu EFS)	0	509 561,55	227 878,57	1. Liczba osób, które rozpoczęły zajęcia w CIS w roku 2008/50 osób, w tym: liczba mężczyzn		50/25 kobiet	zrealizowano	Grupy Program Profilaktyki i Rozwiązywania Problemów Alkoholowych, projekt "Od smutku do radości" współfinansowany ze środków Europejskiego Funduszu Społecznego w ramach SPO RZL Priorytet I, Działanie 1.5
	2. Indywidualne poradnictwo: zawodowe, psychologiczne i społeczne								liczba bezrobotnych	37			
	3. Kursy i szkolenia zawodowe								liczba osób zwolnionych z zakładów karnych	3			
	4. Teoretyczna i praktyczna nauka zawodu w specjalnościach: budowlano- porządkowej, kucharstwa- porządkowej, handlowo- porządkowej, krawiectwo- porządkowej, porządkowej								liczba osób uzależnionych po terapii	2			
	5. Warsztaty psychologiczne i zawodowe								liczba bezrobotnych realizujących indywidualny program wychodzenia z bezrobocia	0			
	6. Trening racjonalnego gospodarowania posiadanymi środkami finansowymi												
	7. Zajęcia edukacyjne												

Zajęcia warsztatowe Klubu Pracy	Centrum Edukacji i Pracy Młodzieży GHP w Lublinie	MOPR Filia nr 1	2008	brak danych	0	0	0	0	liczba osób z Lublina	55	zrealizowano	brak programu
Rekrutacja kandydatów do wykonywania prac społecznie użytecznych, stanowiących instrument aktywizacji społeczno-zawodowej osób bezrobotnych bez prawa do zasiłku.	MOPR Lublin	Miejski Urząd Pracy Lublin	2008-2013	brak danych	60% - refundacja ze środków Funduszu Pracy	40%	0	0	Liczba osób, które zostały wprowadzone na rynek pracy celem rozwoju umiejętności zawodowych i społecznych, otrzymania szansy na zatrudnienie i pozyskania świadczeń pieniężnych	141	zrealizowano	Na podstawie wniosków Prezydenta Miasta Lublin - ustawa z dnia 20 kwietnia 2004r. o promocji zatrudnienia i instytucjach rynku pracy - rozporządzenie MG z dnia 25 października 2005r. w sprawie trybu organizowania prac społecznie użytecznych
Pozyskiwanie ofert pracy	MUP Lublin		2008	0,-	0,-	0,-	0,-	0,-	liczba ofert pracy,	4077	zrealizowano	ustawa z dnia 20 kwietnia 2004r. o promocji zatrudnienia i instytucjach rynku pracy
Targi Pracy i Giełdy Pracy,	MUP Lublin		2008	0,-	0,-	0,-	0,-	0,-	liczba odwiedzających	4000	zrealizowano	ustawa z dnia 20 kwietnia 2004r. o promocji zatrudnienia i instytucjach rynku pracy
Organizacja przygotowania zawodowego	MUP Lublin		2008	1.120.328,-	1.120.329,-	0,-	0,-	0,-	liczba osób	288	zrealizowano	ustawa z dnia 20 kwietnia 2004r. o promocji zatrudnienia i instytucjach rynku pracy
Refundacja kosztów dojazdu do pracy lub opieki nad dzieckiem	MUP Lublin		2008	12.823,-	12.823,-	0,-	0,-	0,-	liczba osób	25	zrealizowano	ustawa z dnia 20 kwietnia 2004r. o promocji zatrudnienia i instytucjach rynku pracy
Udzielanie środków na podjęcie działalności gospodarczej	MUP Lublin		2008	5 716 601	5 716 601	0,-	0,-	0,-	liczba utworzonych miejsc	411	zrealizowano	ustawa z dnia 20 kwietnia 2004r. o promocji zatrudnienia i instytucjach rynku pracy
Organizacja prac interwencyjnych	MUP Lublin		2008	1.254.600,-	1.254.600,-	0,-	0,-	0,-	liczba osób	162	zrealizowano	ustawa z dnia 20 kwietnia 2004r. o promocji zatrudnienia i instytucjach rynku pracy
Refundowanie depozytów stanowiska pracy	MUP Lublin		2008	2 070 900	2 070 900	0,-	0,-	0,-	liczba osób	154	zrealizowano	ustawa z dnia 20 kwietnia 2004r. o promocji zatrudnienia i instytucjach rynku pracy
Projekt "eIterEgo" skierowany do bezrobotnych rodziców samotnie wychowujących dzieci	Polski Komitet Pomocy Społecznej Zarząd Okręgowy w Lublinie	MOPR Lublin, UMCS, TVP3 oddział Lublin, Lubelskie Forum Pracodawców, MUSI Spółdzielnia w Lublinie, WUP Lublin, Fundacja UMCS	2005-2008	5 380 03	0	0	0	5308,03 EFS	liczba osób	60	zrealizowano	Projekt eIterEgo IW EQUAL
Projekt "Człowiek inwestycją w społeczeństwo"	MOPR Lublin	Fundacja Fuga Mundl	01.03-31.12.2008	3 020 207,64	0	317 121,60	2 703 085,64 - EFS	liczba osób objętych kontraktem socjalnym	120	zrealizowano	Europejski Fundusz Społeczny - Program Operacyjny Kapitał Ludzki, Priorytet VII- "Promocja Integracji społecznej", działanie 7.1.2 (projekt systemowy)	
								liczba usamodzielnianych wychowanków objętych indywidualnymi programami usamodzielnienia	62			
								liczba osób objętych Programem Aktywności Lokalnej	70			
								liczba osób niepełnosprawnych	360			
1. Grupa edukacyjna (bezrobotni)								Liczba spotkań	3	zrealizowano		
								liczba osób	35			

4.4.1. Wspieranie aktywności zawodowej osób bezrobotnych	2, Klub Pracy "Pracują"	MOPR/Filia Nr 1	Centrum Edukacji i Pracy OHP	2008	brak danych	0	0	wkład własny OHP	liczba spotkań	2	zrealizowano	brak programu	
	3, Grupa Edukacyjna "Szansa"								liczba osób Liczba osób	4 16	zrealizowano		
	Projekt "Pracująca Mama"- szkolenia dla Klientów MOPR	Instytut Rynku Pracy - Fundacja "Nowy Staw"			2008	brak	0	0	0	liczba osób poinformowanych o szkoleniach	20	zrealizowano	brak programu
	Projekt "dzielnia Mamy"- szkolenia dla Klientów MOPR	Centrum Promocji Pracy w Lublinie			2008	brak	0	0	0	liczba osób, które skorzystały z oferty	1	zrealizowano	brak programu
	kontrakty socjalne, nabycie umiejętności i autoprezentacji przez uczestnictwo w zajęciach Klubu Pracy, zdobycie i podnoszenie kwalifikacji zawodowych przez udział w kursach, szkoleniach, poszukiwanie pracy	MOPR/FILIA NR 3 i 5	MUP w Lublinie, CAS "Caritas", CEIP OHP w Lublinie, Miejskie Centrum Informacji w Lublinie, Biuro Doradztwa Personalnego "Consultor" w Lublinie, Lechaa Consulting sp. z o.o.,		2008	0	0	0	0	liczba osób bezrobotnych objętych działaniami	1341	zrealizowano	ustawa o pomocy społecznej
										liczba bezrobotnych, z którymi zawarto kontrakt	83		
										liczba osób, które uczestniczyły w zaj. Klubów Pracy	10		
										liczba osób, które uczestniczyły w kursach i szkoleniach	11		
										liczba osób, które podjęły prace społecznie użyteczne	43		
										liczba osób, które podjęły pracę dorywczą	5		
liczba osób zarejestrowanych w MUP										2			
liczba osób, które miały kontakt z doradcą zawodowym MUP	3												
<b>SUMA WYDATKÓW</b>					<b>13 838 280,79</b>	<b>10 175 253,00</b>	<b>826 683,35</b>	<b>2 936 344,44</b>					
4.4.2. Rozwój dialogu i współpracy z partnerami społecznymi w celu ożywienia sytuacji na rynku pracy	Współpraca koalicji lokalnej w zakresie realizacji modelu zrównoważonej aktywizacji zawodowej kobiet i mężczyzn opiekujących się osobami zależnymi	Polski Komitet Pomocy Społecznej Zarząd Okręgowy w Lublinie	MOPR Lublin, PUP Lublin, MUP Lublin, Centrum Promocji Pracy, Zespół Poradni Nr 1, Fundacja UMCS, Adecco	2007-2008	brak danych	0	0	EFS	liczba instytucji i organizacji	7	zrealizowano	Umowa intencyjna koalicji lokalnej na rzecz Zrównoważonej Aktywizacji Zawodowej kobiet i mężczyzn zajmujących się osobami zależnymi	
	Współpraca z instytucjami zaangażowanymi w działania w obrębie rynku pracy	MUP Lublin		2008	0,-	0,-	0,-	0,-	liczba instytucji	27	zrealizowano	ustawa z dnia 20 kwietnia 2004r. o promocji zatrudnienia i instytucjach rynku pracy	
	Klub Pracy	MUP Lublin		2008	7 400	7 400	0,-	0,-	liczba działających Klubów Pracy	2	zrealizowano	ustawa z dnia 20 kwietnia 2004r. o promocji zatrudnienia i instytucjach rynku pracy	
	Wspieranie i udział w projektach NGO	MUP Lublin		2008	0,-	0,-	0,-	0,-	liczba projektów	10	zrealizowano	ustawa z dnia 20 kwietnia 2004r. o promocji zatrudnienia i instytucjach rynku pracy	
	Przygotowanie i upowszechnianie materiałów promocyjnych partnerów	MUP Lublin		2008	4 692	4 692	0,-	0,-	liczba broszur	3000	zrealizowano	ustawa z dnia 20 kwietnia 2004r. o promocji zatrudnienia i instytucjach rynku pracy	
	Przygotowanie i upowszechnianie materiałów promocyjnych MUP	MUP Lublin		2008	63 508	63 508	0,-	0,-	liczba ulotek	28.231	zrealizowano	ustawa z dnia 20 kwietnia 2004r. o promocji zatrudnienia i instytucjach rynku pracy	
<b>SUMA WYDATKÓW</b>					<b>75 600</b>	<b>75 600</b>	<b>0</b>	<b>0</b>					

4.5. Cel szczegółowy		Pogłębienie systemu wsparcia na rzecz osób bezdomnych										
Zadania	Realizowane działania	Realizator	Partnerzy	Przewidywany okres realizacji	Koszt działania	Źródła finansowania			Wskaźniki realizacji zadania		zrealizowane w 2008 roku (proszę wskazać powód)	Działanie realizowane w ramach programu uchwalonego przez Radę Miasta lub projektu (proszę wskazać nazwę)
						państwo	gmina	Inne				
	współdziałanie z organizacjami pozarządowymi prowadzącymi dom dla matek z małoletnimi dziećmi i kobiet w ciąży, dom samotnej matki, schroniska, noclegownia dla osób bezdomnych oraz posilek dla ubogich i potrzebujących	Fundusz Obrony Żywności Archidiecezji Lubelskiej, Fundacja SOS Ziemi Lubelskiej, Bractwo Miłosierdzia im. św. Brata Alberta, Charytatywne Stowarzyszenie Niesienia Pomocy Chorym Uzależnionym od Alkoholu "Nadzieja"	MOPR DPSiOW	2008	1010000	0	1010000	0	liczba kobiet	76	zrealizowano	Uchwała Rady Miasta Nr 228/XV/2007 w sprawie uchwalenia Programu współpracy z org. pozarządowymi oraz z podmiotami, o kt. mowa w art.3 ust. 3 ustawy o działalności pożytku publicznego i o wolontariacie na 2008 rok
	Organizacja spotkania dotyczącego przeciwdziałania bezdomności	UM Lublin	MOPR, organizacja pozarządowa, LUW, MUP, CIS, straż miejska, policja, MPWiK, PKP, Caritas, Centrum Wolontariatu, ZNK Spółdzielnia mieszkaniowa, pogotowie ratunkowe, ROPS, Związek Działkowców, PCK, LPEC	2005-2013	0	0	0	0	liczba uczestników spotkania	40	zrealizowano	Uchwała Rady Miasta Nr 228/XV/2007 w sprawie uchwalenia Programu współpracy z org. pozarządowymi oraz z podmiotami, o kt. mowa w art.3 ust. 3 ustawy o działalności pożytku publicznego i o wolontariacie na 2008 rok
	Podjęcie pracy bezpośrednio w środowisku - street worker	MOPR DOW	brak	2005-2013	brak	0	0	0	liczba wyjazdów pracowników do pracy w środowisku	22	zrealizowano	Ustawa o pomocy społecznej
	Prowadzenie programu interwencyjno motywacyjnego "Twoja szansa na trzeźwość"	MOPR DOW	brak	2005-2013	6 200	0	6 200	0	liczba pracowników pracujących jako street worker	4	zrealizowano	GPPIRPA
	Kontynuacja funkcjonowania punktu konsultacyjnego dla osób bezdomnych	MUP Lublin		2008	brak danych	0	0	0	liczba środowisk, objętych pomocą	5	zrealizowano	Ustawa o pomocy społecznej
	Akcja informacyjno-rozprowadzanie plakatów informujących o organizacjach działających na terenie miasta Lublina na rzecz osób bezdomnych (schronienie, posilek, telefony kontaktowe i alarmowe)	MOPR/Filia Nr 1	brak	2005-2013	0	0	0	0	Liczba osób, które uczestniczyły w programie	10	zrealizowano	GPPIRPA
	Współpraca z organizacjami zajmującymi się problemem bezdomności	MOPR/F 1, F2	BRACHTWO MIŁOSIERDZIA im. św. Brata Alberta ul. Zielona 3, SCHRONISKO DLA BEZDOMNYCH MĘZCZYZN ul. Garbarska 17, SCHRONISKO DLA BEZDOMNYCH MĘZCZYZN ul. Dolna Panny Marii 32, NOCLEGOWNIA DLA BEZDOMNYCH MĘZCZYZN od 1 listopada /ul. Dolna Panny Marii	2005-2013	0	0	0	0	liczba punktów	1	zrealizowano	Inicjatywa MUP
									liczba plakatów	ok. 60	zrealizowano	brak programu
									liczba organizacji i stowarzyszeń	13	zrealizowano	Uchwała Rady Miasta 228/XV/2007 w sprawie uchwalenia Programu współpracy z org. pozarządowymi oraz z podmiotami o kt. mowa w art.3 ust. 3 ustawy o działalności pożytku publicznego i o wolontariacie na 2008 rok
									liczba osób poinformowanych	6	zrealizowano	

4.5.1. Wzmocnienie i stymulowanie działań mających na celu przeciwdziałanie problemom bezdomności	praca socjalna - odwiedzenia wraz z Policją i Strażą Miejską miejsc zagrożonych potencjalnym pobylem osób bezdomnych	MOPR/Filia 5	Policja, Straż Miejska	2008	bez nakładów finansowych	0	0	0	liczba środowisk, objętych pomocą	0	zrealizowano	ustawa o pomocy społecznej
	akcja informacyjna dotycząca schronisk i noclegowni na terenie miasta	MOPR/Filia 5		sezon jesienno-zimowy 2008	bez nakładów finansowych	0	0	0	liczba pracowników, którzy rozdawali ulatki informacyjne	28	zrealizowano	ustawa o pomocy społecznej
<b>SUMA WYDATKÓW</b>						1 016 200	0	1 016 200	0			
4.5.2. Zapewnienie schronienia i systemu wsparcia dla osób wychodzących z bezdomności	Współdziałanie z organizacjami pozarządowymi prowadzącymi 2 mieszkania adaptacyjne dla osób bezdomnych	Charytatywna Stowarzyszenie Niesienia Pomocy Chorym Uzależnionym od Alkoholu "Nadzieja"	MOPR DPSiOW	2008	brak danych	0	0	0	liczba osób zamieszkałych w mieszkaniu adaptacyjnym oraz środki Stowarzyszenia	4	zrealizowano	Uchwała Rady Miasta NrZZI/XXV/2007 w spr. uchwalenia Programu współpracy z org. pozarządowymi oraz z podmiotami, o kt. mowa w art.13 ust. 3 ustawy o działalności pożytku publicznego i o wolontariacie na 2008 rok
		Bractwo Miślerdzia im. św. Brata Alberta		2008	brak danych	0	0	0	liczba osób zamieszkałych w mieszkaniu adaptacyjnym oraz środki Bractwa	3	zrealizowano	
	Objęcie pomocą i wsparciem osób bezdomnych	MOPR DOW	brak	2005-2013	1 352,79	0	1 352,79	0	liczba osób, które skorzystały z pomocy	202	zrealizowano	Ustawa o pomocy społecznej
	Prowadzenie indywidualnych programów wychodzenia z bezdomności	MOPR DOW	brak	2005-2013	brak	0	0	0	liczba przeprowadzonych programów	4	zrealizowano	Ustawa o pomocy społecznej
								liczba osób, które uczestniczyły w programach	4			
<b>SUMA WYDATKÓW</b>						1 352,79	0	1 352,79	0			
<b>4.6. Cel szczegółowy</b>												
<b>Organizacja wielowymiarowych działań na rzecz uchodźców i osób posiadających status pobytu tolerowanego</b>												
Zadania	Realizowane działania	Realizator	Partnerzy	Przewidywany okres realizacji	Koszt działania	Źródła finansowania			Wskaźniki realizacji zadania	Liczba osób zrealizowane w 2008 roku (proszę wskazać powód)	Działanie realizowane w ramach programu uchwalonego przez Radę Miasta lub projektu (proszę wskazać nazwę)	
						państwo	gmina	Inne				
	Przeprowadzenie działań dotyczących informowania Dyrektorów Placówek Oświatowych nt. edukacji cudzoziemców	MOPR	Dyrektorzy szkół i przedszkoli	2007-2009	0	0	0	0	liczba podjętych działań tj. przeprowadzonych rozrówn i wystosowanych pism	7	zrealizowano	działania realizowane n/p ustawy o pomocy społecznej - monitorowanie procesu integracji cudzoziemców
	Rozpowszechnianie ulotki informacyjnej nt. wsparcia dla cudzoziemców	MOPR		2007-2013	0	0	0	0	liczba rozprawdzonych ulotek	9	W maju 2008r., na skutek zmiany przepisów prawa zaprzestano rozpowszechniania ulotki	działanie realizowane n/p ustawy o pomocy społecznej - monitorowanie procesu integracji uchodźców oraz pracy socjalnej na rzecz cudzoziemców
	Aktualizowanie banku informacji nt. możliwości podjęcia nauki jęz. polskiego	MOPR	szkoły językowe, Nauczyciele języka polskiego jako języka obcego	2007-2013	0	0	0	0	Liczba osób, które skorzystały z informacji o możliwości podjęcia nauki	53	zrealizowano	działanie realizowane na podstawie ustawy o pomocy społecznej
									liczba osób korzystających z nauki języka polskiego	39	zrealizowano	działania realizowane n/p ustawy o pomocy społecznej
	Udział w spotkaniach nt. problemów związanych z edukacją dzieci cudzoziemskich	Stowarzyszenie Centrum Wolontariatu w Lublinie	MOPR	2008	0	0	0	0	liczba przeprowadzonych spotkań	1	zrealizowano	działania realizowane w ramach projektu Edukacja dla Integracji - Partnerstwo na Rzecz Uchodźstwa w ramach IW Equal

	Rozpowszechnianie wśród cudzoziemców gazety Refugee, która jest nośnikiem informacji istotnych dla obywateli	Polska Akcja Humanitarna	MOPR	2007-2008	0	0	0	0	liczba rozprawdzonych gazet	0	zaprzestano realizacji zadania na skutek braku dofinansowania z EFU	brak programu
	Pomoc socjalna, psychologiczna, edukacyjna, prawna oraz poradnictwo zawodowe	Centrum Pomocy Migrantom i Uchodźcom Caritas Archidiecezji Lubelskiej	Caritas Polska, MOPR Lublin	nieprzerwanie od powstania instytucji pobytu towarzyszącego	Brak danych	brak danych	brak danych	Caritas Polska, Europejski Fundusz na rzecz Uchodźców	Liczba cudzoziemców, którym udzielono pomocy, w tym: pomoc psychologiczna liczba osób/liczba porad pomoc socjalna liczba osób/liczba porad pomoc prawna liczba osób/liczba porad pomoc edukacyjna liczba osób	254 85/268 254/875 12/20p 135	zrealizowano	brak programu
4.0.1. Ułatwienie cudzoziemcom dostępu do wiedzy, edukacji, usług oraz pośrednictwa pracy	prowadzenie pośrednictwa pracy dla cudzoziemców		MUP Lublin	2008	0,-	0,-	0,-	0,-	liczba cudzoziemców z prawem do zasiłku	4	zrealizowano	ustawa z dnia 20 kwietnia 2004r. o promocji zatrudnienia i instytucjach rynku pracy
<b>SUMA WYDATKÓW</b>					0	0	0	0				
	Zorganizowanie i przygotowanie edukacji językowej dla cudzoziemców	MOPR	Szkoły Językowe, Nauczyciele Języka polskiego jako Języka obcego	2007-2013	0	0	0	0	liczba osób korzystających z nauki Języka polskiego	39	zrealizowano	działanie realizowane n/p ustawy o pomocy społecznej
	Animowanie działań zorientowanych na edukację dzieci cudzoziemców	MOPR	Szkoły, Przedszkola, Stowarzyszenie Centrum Wolontariatu	2007-2013	0	0	0	0	liczba dzieci kontynuujących naukę	27	zrealizowano	działanie realizowane n/p ustawy o pomocy społecznej i ustawy o systemie oświaty
	Poszukiwanie możliwości dokształcania cudzoziemców	MUP	MOPR, Caritas Archidiecezji Lubelskiej	2007-2013	0	0	0	0	Liczba osób, które uczestniczyły w kursie zawodowym	0	MUP w 2006 roku nie skierowała na kurs zawodowy żadnego cudzoziemca	działanie realizowane n/p ustaw: o pomocy społecznej, promocji zatrudnienia i rynku pracy
0					0	0	0	liczba osób, które podjęły pracę n/p umowy o pracę lub stale pracują bez zawartej umowy,	10	zrealizowano	działanie realizowane n/p ustaw: o pomocy społecznej, promocji zatrudnienia i rynku pracy	
0					0	0	0	liczba osób, które aktywnie uczestniczą w rozwiązywaniu problemów życiowych	13	zrealizowano	działanie realizowane n/p ustaw: o pomocy społecznej, promocji zatrudnienia i rynku pracy	
4.0.2. Utworzenie efektywnego systemu usamodzielenia i integracji ze środowiskiem osób legitymujących się statusem uchodźcy lub zgodą na pobyt czasowy	Organizowanie imprez kulturalno-rozrywkowych dla dzieci (Mikolajki, teatr, zabawa noworoczna)	Centrum Pomocy Migrantom i Uchodźcom Caritas Archidiecezji Lubelskiej	Caritas Polska, MOPR Lublin	nieprzerwanie od powstania instytucji pobytu towarzyszącego	Brak danych	brak danych	brak danych	Caritas Polska, Europejski Fundusz na rzecz Uchodźców, Prezydent M. Lublina Lubelski Urząd Wojewódzki	Liczba cudzoziemców, którym udzielono pomocy liczba zorganizowanych imprez	123 6	zrealizowano	brak programu
<b>SUMA WYDATKÓW</b>					0	0	0	0				

	Rozmowy z wynajmującymi mieszkańca	MOPR	Stowarzyszenie Centrum Wolontariatu, Caritas Archidiecezji Lubelskiej	2007-2013	bez nakładów finansowych	0	0	0	liczba rodzin, które wynajęły mieszkanie	13	zrealizowano	działanie realizowane n/p ustawy o pomocy społecznej
	Gromadzenie danych nt. mieszkań, stacji, schronisk itp..	MOPR	Stowarzyszenie Centrum Wolontariatu, Caritas Archidiecezji Lubelskiej	2007-2013	bez nakładów finansowych	0	0	0	liczba osób, które skorzystały z informacji nt. mieszkań i stacji	22	zrealizowano	działanie realizowane n/p ustawy o pomocy społecznej
	Zabezpieczanie schronienia dla bezdomnych cudzoziemców	MOPR		2007-2013	bez nakładów finansowych	0	0	0	liczba rodzin, które zostały umieszczone w Ośrodku Wąjercia	9	zrealizowano	działanie realizowane n/p ustawy o pomocy społecznej
	Bezpieczna przystań - utworzenie mieszkania chronionego dla cudzoziemców	MOPR Lublin	brak	01.09.2008-31.12.2009	37 976.26	0	37 976.26	0.00	liczba utworzonych mieszkań chronionych	1	w trakcie realizacji	projekt współfinansowany z EFU, jednakże w 2008 roku poniesiono wyłącznie koszty w ramach wkładu własnego
								liczba osób, które będą mieszkać w mieszkaniu chronionym	12			
								liczba asystentów rodzinnych pracujących z rodzinami	1			
4.6.3 Wzmocnienie i stymulowanie działań mających na celu przeciwdziałanie bezdomności wśród cudzoziemców	Pomoc przy poszukiwaniu i wynajmie mieszkań, organizowanie umeblowania i sprzętu AGD, pośredniczenie w kontaktach z wynajmującymi	Centrum Pomocy Migrantom i Uchodźcom Caritas Archidiecezji Lubelskiej	MOPR Lublin, Lubelski Urząd Wojewódzki	nieprzerwanie od powstania instytucji pobytu tolerowanego	Brak danych	brak danych	brak danych	Caritas Polska, Europejski Fundusz na rzecz Uchodźców, Lubelski Urząd Wojewódzki	Liczba cudzoziemców, którym udzielono pomocy	254	zrealizowano	brak programu
									liczba telefonów do wynajmujących	ok. 100 tygodniowo		
									meble i inne wyposażenie	ok. 50 rodzin		
									leki z zasobów Caritas	ok. 200 osób		
								podziel z zasobów Caritas	ok. 90 osób			
<b>SUMA WYDATKÓW</b>					37 976.26	0	37 976.26	0				
<b>4.7. Cel szczegółowy</b>		<b>Podjęcie działań mających na celu umożliwienie repatriantom adaptacji społecznej i kulturowej</b>										
Zadania	Realizowane działania	Realizator	Partnerzy	Przewidywany okres realizacji	Koszt działania	Źródła finansowania			Wskaźniki realizacji zadania	Nie zostało zrealizowane w 2008 roku (proszę wskazać powód)	Działanie realizowane w ramach programu uchwalonego przez Radę Miasta lub projektu (proszę wskazać nazwę)	
						państwo	gmina	inne				
4.7.1. Zintegrowanie działań mających na celu stworzenie banku informacji o organizacjach i instytucjach działających na rzecz repatriantów	Informowanie nt. form wsparcia dla repatriantów	MOPR	brak	2007-2013	bez nakładów finansowych	0	0	0	Liczba osób, które skorzystały z informacji nt. wsparcia i uprawnień przysługujących repatriantom	3	zrealizowano	działanie realizowane na podstawie ustawy o pomocy społecznej
	Pozyskiwanie danych nt. możliwości uczestnictwa w kursach adaptacyjnych i zawodowych dla repatriantów	UM Lublin	MOPR	2007-2013	bez nakładów finansowych	0	0	0	Liczba osób, które skorzystały z informacji	0	działania nie prowadzone z uwagi na brak zainteresowania zagadnieniem ze strony repatriantów	
<b>SUMA WYDATKÓW</b>						0	0	0				
<b>CEL 4 SUMA WYDATKÓW</b>						28 908 748.47	20 181 413.09	4 606 925.31	4 120 410.07			

5. CEL GŁÓWNY		WSPIERANIE ROZWOJU ZAWODOWEGO OSÓB UCZESTNICZĄCYCH W ROZWIĄZYWANIU PROBLEMÓW SPOŁECZNYCH W RAMACH SPOŁECZEŃSTWA INFORMACYJNEGO										
5.1. Cel szczegółowy		Wzmocnienie i optymalizacja potencjału pracowniczego instytucji pomocowych										
Zadania	Realizowane działania	Realizator	Partnerzy	Przewidywany okres realizacji	Koszt działania	Źródła finansowania			Wskaźniki realizacji zadania		Nie zostało zrealizowane w 2008 roku (proszę wskazać powód)	Działanie realizowane w ramach programu uchwalonego przez Radę Miasta lub projektu (proszę wskazać nazwę)
						państwo	gmina	inne				
5.1.1. Osiągnięcie ustawowego standardu zatrudnienia pracowników służb społecznych	Sukcesywne osiąganie ustawowych standardów zatrudnienia pracowników społecznych	MOPR		2008	130 200	0	130 200	0	Liczba nowozatrudnionych pracowników społecznych w sekcjach pracy społecznej	17		brak programu
SUMA WYDATKÓW					130 200		130 200					
	Szkolenia dla pracowników MOPR w zakresie wprowadzenia oprogramowania komputerowego firmy "Signity"	"Centrum Szkoleń" Jacek Piętego Międzyrzec Podlaski	MOPR Lublin	2008	2 250	0	2 250	0	liczba pracowników MOPR	62		brak programu
	Udział w cyklu seminariów nt. "Praca środowiskowa w blokach społecznych i zaniedbanych - program BLOKI" mający na celu wypracowanie modelu pracy na rzecz aktywizacji środowisk z bloków społecznych i zaniedbanych	Stowarzyszenie Centrum Wypełnienia Aktywności Lokalnej CAL w Warszawie	MOPR Lublin	2008	brak danych	0	0	EFS	liczba pracowników MOPR	3		Program BLOKI
	Szkolenie w zakresie budowania systemu współpracy i wymiany informacji między instytucjami zajmującymi się problemami narkomanii - "W poszukiwaniu skutecznych rozwiązań"	Stowarzyszenie "KONTAKT"	brak	2008	brak danych	0	brak danych	0	liczba pracowników MOPR	10		Gminny Program Przeciwdziałania Narkomanii
	Wymiana doświadczeń w zakresie podejmowanych przez administrację publiczną i organizacje porządkowe działań na rzecz integracji uchodźców w Polsce i Unii Europejskiej: "Integracja nie zna granic - wolontariat na rzecz pre-integracji uchodźców"	Centrum Wolontariatu w Lublinie	brak	2008	brak danych	0	0	EFS w ramach Inicjatywy Wspólnotowej EQUAL	liczba osób	20		Projekt "Edukacja dla Integracji - Partnerstwo dla Uchodźców"
	Udział pracowników MOPR w szkoleniu nt.: "Wzmocnienie potencjału kadry pomocy i integracji społecznej"	Regionalny Ośrodek Polityki Społecznej w Lublinie	brak	2008	brak danych	0	0	EFS	liczba osób	6		Projekt systemowy: "Szkolenia i doradztwo podnoszące kwalifikacje pracowników instytucji pomocy i integracji społecznej"



	Cykl szkoleń w zakresie usystematyzowania i praktycznego wykorzystania wiedzy dotyczącej niesienia wsparcia osobom doświadczającym przemocy ze szczególnym uwzględnieniem problematyki krzywdzenia dzieci - "Dziecko ofiarą i świadkiem przemocy"	Samorząd Województwa Lubelskiego, Regionalny Ośrodek Polityki Społecznej w Lublinie	brak	2008	brak danych	0	0	0	liczba pracowników	14	zrealizowano	Kampania Społeczna na rzecz przeciwdziałania przemocy w rodzinie
	Doskonalenia zawodowe pracowników socjalnych z zakresu problematyki przemocy	MOPR Lublin	brak	2008		0	0	0	liczba pracowników MOPR	17	zrealizowano	
	Podnoszenie kwalifikacji zawodowych pracowników pomocy społecznej poprzez udział w specjalizacjach zawodowych i studiach licencyjnych i uzupełniających	Centrum Rozwoju Zasobów Ludzkich, Regionalny Ośrodek Polityki Społecznej w Lublinie	brak	2008-2011	brak danych	0	0	EFS	liczba pracowników MOPR	23	zrealizowano	Projekt: "Podnoszenie kwalifikacji zawodowych pracowników pomocy i instytucji społecznej"
liczba specjalizacji I st.									12			
liczba specjalizacji II st.									1			
liczba licencjatów									9			
	Udział w Szkoleniu "Systemowe działania gminy w zakresie przeciwdziałania przemocy w rodzinie-tworzenie zespołów interdyscyplinarnych"	Towarzystwo Wiedzy Powszechnej	Regionalny Ośrodek Polityki Społecznej w Lublinie	2008	0	0	0	0	liczba uczestników MOPR	7	zrealizowano	
5.1.2. Stworzenie systemu szkoleń dla pracowników pomocy społecznej w ramach kształcenia ustawicznego	SUMA WYDATKÓW				2250		2250					
	Realizacja projektu "Szkolenie kadry Ochotniczych Hufców Pracy"	Komenda Główna OHP		lipiec - grudzień 2006r.	1 000 000 zł	0	0	1000000 EFS	liczba pracowników LWK OHP, którzy wzięli udział w szkoleniu	40	zrealizowano	Projekt "Szkolenie kadry OHP" realizowany w ramach PO KL Priorytet I Poddziałanie 1.3.3.
	Szkolenie pracowników MUP	MUP Lublin		2008	431 600	431 600	0.-	0.-	liczba osób	136	zrealizowano	ustawa z dnia 20 kwietnia 2004r. o promocji zatrudnienia i instytucjach rynku pracy
	Pozyskiwanie środków EFS na kształcenie pracowników MUP	MUP Lublin		2008	44 996	44 996	0.-	0.-	liczba osoboszkoleń	416	zrealizowano	ustawa z dnia 20 kwietnia 2004r. o promocji zatrudnienia i instytucjach rynku pracy
	Zatrudnienie w MUP na koniec 2008 roku	MUP Lublin		2008	4 406 160	220 720	4 185 421	0.-	liczba projektów	2	zrealizowano	ustawa z dnia 20 kwietnia 2004r. o promocji zatrudnienia i instytucjach rynku pracy
	Wdrożenie standardów podstawowych usług rynku pracy.	MUP Lublin		2008	0.-	0.-	0.-	0.-	liczba nowozatrudnionych pracowników MUP	18	zrealizowano	ustawa z dnia 20 kwietnia 2004r. o promocji zatrudnienia i instytucjach rynku pracy
	Dalsza poprawa warunków obsługi klientów MUP	MUP Lublin		2008	12 816	0.-	12 816	0.-	liczba zatrudnionych pracowników w MUP w stosunku do liczby bezrobotnych	142	zrealizowano	ustawa z dnia 20 kwietnia 2004r. o promocji zatrudnienia i instytucjach rynku pracy
5.1.3. Rozwój instytucjonalnej obsługi rynku pracy									liczba usług objętych standardami	5	zrealizowano	ustawa z dnia 20 kwietnia 2004r. o promocji zatrudnienia i instytucjach rynku pracy
	SUMA WYDATKÓW				5 895 752	697 515	4 198 237	1 000 000	liczba zakupionego sprzętu meblowego	14	zrealizowano	ustawa z dnia 20 kwietnia 2004r. o promocji zatrudnienia i instytucjach rynku pracy

Zadania	Realizowane działania	Realizator	Partnerzy	Przewidywany okres realizacji	Koszt działania	Źródła finansowania			Wskaźniki realizacji zadania	Nie zostało zrealizowane w 2008 roku (proszę wskazać powód)	Działanie realizowane w ramach programu uchwalonego przez Radę Miasta lub projektu (proszę wskazać nazwę)																																																																																																																			
						państwo	gmina	inne																																																																																																																						
5.1.4. Tworzenie nowatorachich mebeli pracy z Klientami, dostosowanych do warunków lokalnych i potrzeb społecznych	Działania wolontarystyczne podejmowane na rzecz Klientów MOPR jako uzupełnienie oferty pomocy społecznej	MOPR Lublin	brak	2008	brak danych	0	0	0	liczba wolontariuszy	81	zrealizowano	Kontynuacja założeń projektu: "Wolontariat w Ośrodkach Pomocy Społecznej"																																																																																																																		
SUMA WYDATKÓW					brak danych	0	0	0																																																																																																																						
5.2. Cel szczegółowy						Wzmocnienie i optymalizacja potencjału pracowniczego (Instytucji) pomocowych																																																																																																																								
<table border="1"> <thead> <tr> <th rowspan="2">Zadania</th> <th rowspan="2">Realizowane działania</th> <th rowspan="2">Realizator</th> <th rowspan="2">Partnerzy</th> <th rowspan="2">Przewidywany okres realizacji</th> <th rowspan="2">Koszt działania</th> <th colspan="3">Źródła finansowania</th> <th rowspan="2">Wskaźniki realizacji zadania</th> <th rowspan="2">Nie zostało zrealizowane w 2008 roku (proszę wskazać powód)</th> <th rowspan="2">Działanie realizowane w ramach programu uchwalonego przez Radę Miasta lub projektu (proszę wskazać nazwę)</th> </tr> <tr> <th>państwo</th> <th>gmina</th> <th>inne</th> </tr> </thead> <tbody> <tr> <td rowspan="10">5.2.1. Stworzenie zaplecza technicznego umożliwiającego aktywne uczestnictwo w ramach społeczeństwa informacyjnego</td> <td rowspan="10">Zakup sprzętu informatycznego</td> <td rowspan="10">MOPR</td> <td rowspan="10">Brak</td> <td rowspan="10">2008</td> <td rowspan="10">545 332,02</td> <td rowspan="10">0,00 zł</td> <td rowspan="10">306 851,43</td> <td rowspan="10">238 481,49</td> <td>Liczba zestawów komputerowych</td> <td>41</td> <td>Zrealizowano</td> <td rowspan="10">brak programu</td> </tr> <tr> <td>Liczba serwerów</td> <td>14</td> <td>Zrealizowano</td> </tr> <tr> <td>Liczba komputerów przenośnych</td> <td>55</td> <td>Zrealizowano</td> </tr> <tr> <td>Liczba drukarek</td> <td>24</td> <td>Zrealizowano</td> </tr> <tr> <td>Liczba urządzeń wielofunkcyjnych</td> <td>34</td> <td>Zrealizowano</td> </tr> <tr> <td>Liczba zasilaczy UPS</td> <td>16</td> <td>Zrealizowano</td> </tr> <tr> <td>Liczba pamięci flash USB</td> <td>382</td> <td>Zrealizowano</td> </tr> <tr> <td>Liczba projektorów</td> <td>1</td> <td>Zrealizowano</td> </tr> <tr> <td>Liczba skanerów</td> <td>1</td> <td>Zrealizowano</td> </tr> <tr> <td>Liczba aparatów cyfrowych</td> <td>1</td> <td>Zrealizowano</td> </tr> <tr> <td>Liczba kamer cyfrowych</td> <td>1</td> <td>Zrealizowano</td> </tr> <tr> <td rowspan="3">Zakup oprogramowania</td> <td rowspan="3">MOPR</td> <td rowspan="3">Brak</td> <td rowspan="3">2008</td> <td rowspan="3">66 851,80</td> <td rowspan="3">0,00 zł</td> <td rowspan="3">21 808,80</td> <td rowspan="3">44 842,00</td> <td>Liczba pakietów oprogramowania biurowego</td> <td>50</td> <td>Zrealizowano</td> <td rowspan="3">brak programu</td> </tr> <tr> <td>Liczba stanowisk oprogramowanie antywirusowego</td> <td>163</td> <td>Zrealizowano</td> </tr> <tr> <td>Liczba licencji oprogramowania użytkowego</td> <td>38</td> <td>Zrealizowano</td> </tr> <tr> <td rowspan="10">Modernizacja i serwis sprzętu informatycznego</td> <td rowspan="10">MOPR</td> <td rowspan="10">Brak</td> <td rowspan="10">2008</td> <td rowspan="10">9 808,24</td> <td rowspan="10">0,00 zł</td> <td rowspan="10">9 808,24</td> <td rowspan="10">0,00</td> <td>Liczba pamięci RAM</td> <td>25</td> <td>Zrealizowano</td> <td rowspan="10">brak programu</td> </tr> <tr> <td>Liczba monitorów LCD</td> <td>1</td> <td>Zrealizowano</td> </tr> <tr> <td>Liczba klawiatur i myszek</td> <td>33</td> <td>Zrealizowano</td> </tr> <tr> <td>Liczba kart graficznych</td> <td>6</td> <td>Zrealizowano</td> </tr> <tr> <td>Liczba dysków twardej</td> <td>4</td> <td>Zrealizowano</td> </tr> <tr> <td>Liczba kabli USB, VGA, przedłużaczy</td> <td>20</td> <td>Zrealizowano</td> </tr> <tr> <td>Liczba listew zasilających</td> <td>11</td> <td>Zrealizowano</td> </tr> <tr> <td>Liczba usług serwisowych</td> <td>17</td> <td>Zrealizowano</td> </tr> <tr> <td>Liczba zasilaczy</td> <td>4</td> <td>Zrealizowano</td> </tr> <tr> <td>Liczba napędów DVD</td> <td>1</td> <td>Zrealizowano</td> </tr> </tbody> </table>												Zadania	Realizowane działania	Realizator	Partnerzy	Przewidywany okres realizacji	Koszt działania	Źródła finansowania			Wskaźniki realizacji zadania	Nie zostało zrealizowane w 2008 roku (proszę wskazać powód)	Działanie realizowane w ramach programu uchwalonego przez Radę Miasta lub projektu (proszę wskazać nazwę)	państwo	gmina	inne	5.2.1. Stworzenie zaplecza technicznego umożliwiającego aktywne uczestnictwo w ramach społeczeństwa informacyjnego	Zakup sprzętu informatycznego	MOPR	Brak	2008	545 332,02	0,00 zł	306 851,43	238 481,49	Liczba zestawów komputerowych	41	Zrealizowano	brak programu	Liczba serwerów	14	Zrealizowano	Liczba komputerów przenośnych	55	Zrealizowano	Liczba drukarek	24	Zrealizowano	Liczba urządzeń wielofunkcyjnych	34	Zrealizowano	Liczba zasilaczy UPS	16	Zrealizowano	Liczba pamięci flash USB	382	Zrealizowano	Liczba projektorów	1	Zrealizowano	Liczba skanerów	1	Zrealizowano	Liczba aparatów cyfrowych	1	Zrealizowano	Liczba kamer cyfrowych	1	Zrealizowano	Zakup oprogramowania	MOPR	Brak	2008	66 851,80	0,00 zł	21 808,80	44 842,00	Liczba pakietów oprogramowania biurowego	50	Zrealizowano	brak programu	Liczba stanowisk oprogramowanie antywirusowego	163	Zrealizowano	Liczba licencji oprogramowania użytkowego	38	Zrealizowano	Modernizacja i serwis sprzętu informatycznego	MOPR	Brak	2008	9 808,24	0,00 zł	9 808,24	0,00	Liczba pamięci RAM	25	Zrealizowano	brak programu	Liczba monitorów LCD	1	Zrealizowano	Liczba klawiatur i myszek	33	Zrealizowano	Liczba kart graficznych	6	Zrealizowano	Liczba dysków twardej	4	Zrealizowano	Liczba kabli USB, VGA, przedłużaczy	20	Zrealizowano	Liczba listew zasilających	11	Zrealizowano	Liczba usług serwisowych	17	Zrealizowano	Liczba zasilaczy	4	Zrealizowano	Liczba napędów DVD	1	Zrealizowano
Zadania	Realizowane działania	Realizator	Partnerzy	Przewidywany okres realizacji	Koszt działania	Źródła finansowania			Wskaźniki realizacji zadania	Nie zostało zrealizowane w 2008 roku (proszę wskazać powód)	Działanie realizowane w ramach programu uchwalonego przez Radę Miasta lub projektu (proszę wskazać nazwę)																																																																																																																			
						państwo	gmina	inne																																																																																																																						
5.2.1. Stworzenie zaplecza technicznego umożliwiającego aktywne uczestnictwo w ramach społeczeństwa informacyjnego	Zakup sprzętu informatycznego	MOPR	Brak	2008	545 332,02	0,00 zł	306 851,43	238 481,49	Liczba zestawów komputerowych	41	Zrealizowano	brak programu																																																																																																																		
									Liczba serwerów	14	Zrealizowano																																																																																																																			
									Liczba komputerów przenośnych	55	Zrealizowano																																																																																																																			
									Liczba drukarek	24	Zrealizowano																																																																																																																			
									Liczba urządzeń wielofunkcyjnych	34	Zrealizowano																																																																																																																			
									Liczba zasilaczy UPS	16	Zrealizowano																																																																																																																			
									Liczba pamięci flash USB	382	Zrealizowano																																																																																																																			
									Liczba projektorów	1	Zrealizowano																																																																																																																			
									Liczba skanerów	1	Zrealizowano																																																																																																																			
									Liczba aparatów cyfrowych	1	Zrealizowano																																																																																																																			
Liczba kamer cyfrowych	1	Zrealizowano																																																																																																																												
Zakup oprogramowania	MOPR	Brak	2008	66 851,80	0,00 zł	21 808,80	44 842,00	Liczba pakietów oprogramowania biurowego	50	Zrealizowano	brak programu																																																																																																																			
								Liczba stanowisk oprogramowanie antywirusowego	163	Zrealizowano																																																																																																																				
								Liczba licencji oprogramowania użytkowego	38	Zrealizowano																																																																																																																				
Modernizacja i serwis sprzętu informatycznego	MOPR	Brak	2008	9 808,24	0,00 zł	9 808,24	0,00	Liczba pamięci RAM	25	Zrealizowano	brak programu																																																																																																																			
								Liczba monitorów LCD	1	Zrealizowano																																																																																																																				
								Liczba klawiatur i myszek	33	Zrealizowano																																																																																																																				
								Liczba kart graficznych	6	Zrealizowano																																																																																																																				
								Liczba dysków twardej	4	Zrealizowano																																																																																																																				
								Liczba kabli USB, VGA, przedłużaczy	20	Zrealizowano																																																																																																																				
								Liczba listew zasilających	11	Zrealizowano																																																																																																																				
								Liczba usług serwisowych	17	Zrealizowano																																																																																																																				
								Liczba zasilaczy	4	Zrealizowano																																																																																																																				
								Liczba napędów DVD	1	Zrealizowano																																																																																																																				

Rozbudowa infrastruktury teleinformatycznej	MOPR	Brak	2008	139 296.17	0.00 zł	139 296.17	0.00	Liczba urządzeń sieci teleinformatycznych	17	Zrealizowano	brak programu
								Liczba urządzeń telefonii VoIP	18	Zrealizowano	
								Liczba nowych łącz Internetowych	20	Zrealizowano	
								Liczba elementów okablowania strukturalnego	514	Zrealizowano	
Doskonalono stronę internetową	MUP Lublin		2008	0.-	0.-	0.-	0.-	liczba aktualizacji strony internetowej	177	zrealizowano	ustawa z dnia 20 kwietnia 2004r. o promocji zatrudnienia i instytucjach rynku pracy
Utrzymanie strony internetowej i BIP	MUP Lublin		2008	0.-	0.-	0.-	0.-	liczba odwiedzin strony	205 027	zrealizowano	ustawa z dnia 20 kwietnia 2004r. o promocji zatrudnienia i instytucjach rynku pracy
Zakup i modernizacja sprzętu informatycznego wykorzystywanego przez pracowników MUP	MUP Lublin		2008	106 300	106 300	0.-	0.-	liczba zakupionych zestawów komputerowych	38	zrealizowano	ustawa z dnia 20 kwietnia 2004r. o promocji zatrudnienia i instytucjach rynku pracy
Zakup nowych licencji na oprogramowanie	MUP Lublin		2008	152 800	152 800	0.-	0.-	liczba licencji wielostanowiskowych	0	zrealizowano	ustawa z dnia 20 kwietnia 2004r. o promocji zatrudnienia i instytucjach rynku pracy
Współpraca z mediami	MUP Lublin		2008	15 836	15 836	0.-	0.-	liczba ogłoszeń i publikacji	27	zrealizowano	ustawa z dnia 20 kwietnia 2004r. o promocji zatrudnienia i instytucjach rynku pracy
<b>SUMA WYDATKÓW</b>				<b>1 036 025.23</b>	<b>274 936.00</b>	<b>477 765.74</b>	<b>283 323.49</b>				
<b>CEL 5 SUMA WYDATKÓW</b>				<b>7 064 227.23</b>	<b>972 451.00</b>	<b>4 808 452.74</b>	<b>1 283 323.49</b>				

DYREKTOR  
MIEJSKIEGO OŚRODKA POMOCY RODZINIE  
w Lublinie  
*A. Rudnik*  
mgr Antoni Rudnik