

~~Komisyjnie Revisio:
1) Zskone i Pomocy Syst.
2) ds Revisio~~

Druk nr 1272-1
Prezidenta Miasta
z dnia 12.04.10

12.04.2010



12 IV 2010

MOPR
Lublin

SPRAWOZDANIE
z działalności
Miejskiego Ośrodka Pomocy Rodzinie
w Lublinie w roku 2009
oraz potrzeby
wynikające z realizacji zadań

Lublin, marzec 2010

opracowanie: Dział Analiz i Sprawozdawczości
Miejski Ośrodek Pomocy Rodzinie w Lublinie



SPIS TREŚCI	3
WSTĘP.....	9
I. STRUKTURA ORGANIZACYJNA I ZATRUDNIENIE.....	10
1. Struktura organizacyjna.....	10
1.1. Zadania Ośrodka	10
1.2. Obszar działania pionu ds. pomocy środowiskowej.....	10
1.3. Pion ds. opieki specjalistycznej.....	11
1.4. Pion ds. świadczeń socjalnych.....	11
1.5. Inne działy, sekcje i stanowiska pracy bezpośrednio podległe dyrektorowi.....	11
2. Kadra Miejskiego Ośrodka Pomocy Rodzinie	12
2.1. Zatrudnienie.....	12
2.2. Wykształcenie pracowników.....	13
2.3. Wynagrodzenie pracowników.....	13
II. DOCHODY I WYDATKI MOPR.....	13
1. Dochody MOPR.....	13
1.1. Dochody budżetu miasta.....	14
1.2. Dochody budżetu państwa.....	15
2. Wydatki MOPR.....	16
2.1. Wydatki ze względu na zadania.....	16
2.2. Wydatki ze względu na przeznaczenie środków.....	17
III. LICZBA WYDANYCH DECYZJI ADMINISTRACYJNYCH.....	19
IV. ŚWIADCZENIOBIORCY POMOCY SPOŁECZNEJ.....	19
1. Świadczeniobiorcy ze względu na formę pomocy.....	20
1.1. Świadczeniobiorcy korzystający ze świadczeń pieniężnych.....	21
1.2. Świadczenia niepieniężne.....	22
V. POMOC ŚRODOWISKOWA.....	23
1. Rodziny korzystające z pomocy środowiskowej.....	25

1.1. Rzeczywista liczba korzystających z pomocy.....	25
1.2. Struktura rodzin objętych pomocą.....	26
2. Powody przyznania pomocy.....	27
3. Zadania własne i zlecone gminy.....	31
4. Wieloletni program „Pomoc państwa w zakresie dożywiania”.....	31
5. Pomoc w formie usług opiekuńczych, specjalistycznych i opiekuńczych dla osób z zaburzeniami psychicznymi.....	33
6. Kontrakty socjalne.....	33
7. Ośrodki Wsparcia działające w strukturach MOPR.....	34
7.1. Dzienny Ośrodek Wsparcia – Centrum Aktywizacji i Rozwoju Seniorów.....	34
7.2. Dzienny Ośrodek Wsparcia dla Bezdomnych.....	34
7.3. Centrum Interwencji Kryzysowej.....	35
7.4. Centrum Aktywności Środowiskowej.....	36
8. Pomoc na rzecz uchodźców, repatriantów, cudzoziemców i kombatantów.....	37
8.1. Pomoc uchodźcom.....	37
8.2. Pomoc dla innych grup cudzoziemców.....	39
8.3. Pomoc dla kombatantów.....	39
8.4. Pomoc dla repatriantów.....	39
8.5. Pomoc dla osób spełniających obowiązek obrony Rzeczypospolitej Polskiej.....	39
9. Współpraca – programy wspomagające działalność statutową Ośrodka.....	40
9.1. Gminny Program Profilaktyki i Rozwiązywania Problemów Alkoholowych.....	40
9.2. Międzynarodowy Dzień Walki z Ubóstwem.....	40
9.3. Współpraca Działu Pomocy Środowiskowej MOPR w realizacji innych projektów.....	41
9.4. Szkolenia praktykantów.....	41
9.5. Wolontariat w Miejskim Ośrodku Pomocy Rodzinie w Lublinie.....	42
9.6. Współpraca z Kuratorium Oświaty w Lublinie.....	43
9.7. Współpraca z Aresztem Śledczym w Lublinie.....	43
9.8. Współpraca z Lubelską Spółdzielnią Socjalną „Koziołek”.....	43
9.9. Współpraca z Miejskim Urzędem Pracy.....	44

9.9.1. Realizacja projektu 'Postaw na jutro zacznij od dziś'.....	44
9.9.2 Prace społecznie użyteczne.....	44
9.10. Współpraca z Centrum Języków Obcych „Ok.”	44
9.11. Akcja „Pomóż dzieciom przetrwać zimą”.....	44
9.12. Realizacja programu pomocy dla rodzin rolniczych, uszkodzonych w wyniku powodzi w 2009r.....	45
VI. POMOC SPECJALISTYCZNA.....	45
1. Rodziny zastępcze.....	46
1.1. Typy rodzin zastępczych.....	47
2. Publiczne i niepubliczne placówki opiekuńczo -wychowawcze oraz Ośrodek Adopcyjno – Opiekuńczy funkcjonujące w Lublinie.	48
2.1. Typy placówek opiekuńczo-wychowawczych.....	51
2.2. Kierowanie dzieci do placówek opiekuńczo – wychowawczych. Realizacja postanowień sądu w sprawach małoletnich.....	52
2.3. Koszt utrzymania dziecka w całodobowej placówce opiekuńczo – wychowawczej.....	52
2.4. Ustalanie odpłatności za pobyt dziecka w placówce opiekuńczo – wychowawczej.....	53
2.5. Prowadzenie spraw związanych ze zlecaniem przez Miasto Lublin organizacjom pozarządowym zadań z zakresu pomocy społecznej dotyczących prowadzenia placówek opiekuńczo-wychowawczych.....	53
3. Umieszczanie dzieci w placówkach opiekuńczo – wychowawczych poza terenem własnego powiatu i zobowiązanie powiatów do ponoszenia kosztów utrzymania dzieci w tych placówkach.....	56
4. Pomoc udzielana usamodzielniającym się wychowankom.....	58
5. Mieszkania chronione prowadzone przez Dom Dziecka im. Ewy Szelburg – Zarembiny.....	60
6. Specjalistyczna Poradnia dla Rodzin.....	61
6.1. Zadania specjalistycznej poradni dla rodzin.....	61
6.2. Działania terapeutyczne.....	62
6.3. Działania psychoprofilaktyczne.....	62
6.4. Działania informacyjno szkoleniowe.....	62
7. Działania związane z realizacją zadań przez Ośrodek Adopcyjno – Opiekuńczy na rzecz innego powiatu.....	63
8. Domy pomocy społecznej i ośrodki wsparcia.....	63
8.1. Domy pomocy społecznej.....	64
8.2. Ośrodki wsparcia.....	66
VII. WYKORZYSTANIE ŚRODKÓW WSPÓLNOTY EUROPEJSKIEJ W DZIAŁANIACH MIEJSKIEGO OŚRODKA POMOCY RODZINIE.....	66
1. Projekt systemowy.....	66

2. Projekt „ROMA – aktywizacja społeczna i zawodowa lubelskich Romów”	68
3. Projekt „Bezpieczna przystań – utworzenie mieszkania chronionego dla cudzoziemców”	69
4. Projekt „Wspólny dom – Polska. Integracja azylantów, cudzoziemców ze statusem i ochroną uzupełniającą poprzez pomoc socjalną, psychologiczną, edukacyjną i prawną”	70
VIII. SYSTEM ŚWIADCZEŃ RODZINNYCH	71
1. Świadczenia socjalne i rehabilitacja osób niepełnosprawnych.....	71
2. Świadczenia realizowane przez Miejski Ośrodek Pomocy Rodzinie - Pion Świadczeń Socjalnych Lublin.....	72
2.1. Świadczenia realizowane przez Dział ds. Świadczeń socjalnych oraz Dział ds. Obsługi, ewidencji i informacji mieszkańców.....	72
2.2. Świadczenia realizowane przez Dział ds. Osób Niepełnosprawnych.....	72
3. Realizacja zadań Działu Świadczeń Socjalnych.....	73
4. Realizacja zadań Działu obsługi, ewidencji i informacji mieszkańców.....	73
4.1. Realizacja zadań Sekcji Postępowania Egzekucyjnego.....	73
5. Realizacja zadań Działu ds. Osób Niepełnosprawnych.....	74
6. Analiza wypłaconych świadczeń i przyznanych form wsparcia w roku 2009.....	75
6.1. Liczba rodzin pobierająca świadczenia w roku 2009	79
7. Świadczenia i formy wsparcia realizowane przez dział ds. osób niepełnosprawnych.....	81
IX. ZWIĄZEK STOWARZYSZEŃ LUBELSKI BANK ŻYWNOŚCI.....	83
X. STRATEGIA ROZWIĄZYWANIA PROBLEMÓW SPOŁECZNYCH MIASTA LUBLIN 2005 – 2013.....	83
XI. NADZÓR I KONTROLE.....	84
1. Charakterystyka kontroli wewnętrznych przeprowadzonych w okresie sprawozdawczym.....	84
2. Wykaz kontroli wewnętrznych zrealizowanych w 2009 roku.....	85
3. Kontrole przeprowadzone wspólnie z pracownikami Wydziału Zdrowia i Spraw Społecznych Urzędu Miasta Lublin.....	87
XII. POTRZEBY WYNIKAJĄCE Z REALIZACJI ZADAŃ Z ZAKRESU POMOCY SPOŁECZNEJ W 2010 R.....	87
1. Podnoszenie jakości i rozwój form środowiskowej pracy socjalnej.....	87
2. Monitorowanie świadczonych usług w Ośrodkach Wsparcia.....	88
3. Poprawa standardu usług w placówkach opiekuńczo-wychowawczych.....	88
4. Rozwój systemu rodzinnej opieki zastępczej.....	88
5. Współpraca z podmiotami reprezentującymi społeczność lokalną.....	89

Miejski Ośrodek Pomocy Rodzinie jest jednostką organizacyjną miasta Lublin, przy pomocy której Prezydent wykonuje zadania samorządu gminnego i powiatowego, w szczególności z zakresu pomocy społecznej, rehabilitacji zawodowej i społecznej osób niepełnosprawnych, świadczeń rodzinnych oraz pomocy osobom uprawnionym do alimentów. Działalność Ośrodka finansowana jest: ze środków budżetu miasta oraz ze środków budżetu państwa. Duże znaczenie dla funkcjonowania Ośrodka mają również środki finansowe pozyskiwane z funduszy unijnych w ramach programów operacyjnych.

Ośrodek, zgodnie ze statutem, realizuje zadania własne i zlecone gminie, zadania z zakresu administracji rządowej wykonywane przez powiat, określone ustawami oraz zadania pomocy społecznej przyjęte do realizacji na podstawie zawartych porozumień i umów z organami administracji rządowej lub jednostkami samorządu terytorialnego.

Zadania Ośrodka określają w szczególności ustawy: ustawa o pomocy społecznej, ustawa o rehabilitacji zawodowej i społecznej oraz zatrudnianiu osób niepełnosprawnych, ustawa o świadczeniach rodzinnych, ustawa o postępowaniu wobec dłużników alimentacyjnych i zaliczce alimentacyjnej oraz ustawa o pomocy osobom uprawnionym do alimentów.

W 2009 roku Miejski Ośrodek Pomocy Rodzinie w Lublinie realizował szerokie spectrum działań ukierunkowanych na zmianę wizerunku pomocy społecznej oraz na promowanie i realizowanie projektów na terenie miasta stanowiących odpowiedź na potrzeby mieszkańców. W minionym roku realizowano drugą edycję projektu „Człowiek inwestycją w społeczeństwo” adresowanego do osób zagrożonych wykluczeniem społecznym.

Duży nacisk położono również na współpracę ze środowiskiem lokalnym w ramach Programu Aktywności Lokalnej Mieszkańców Miasta Lublin na lata 2009 – 2013 przyjętego Uchwałą Nr 549/XXVII/2008 Rady Miasta Lublin z dnia 18 grudnia 2008r.

Zadania realizowane przez Ośrodek wpisują się w Strategię Rozwiązywania Problemów Społecznych przyjętą uchwałą Nr 797/XXXIII/2005 z dnia 8 września 2005r. Rady Miasta Lublin.

I. STRUKTURA ORGANIZACYJNA I ZATRUDNIENIE

1. Struktura organizacyjna.

W roku 2009 nastąpiła zmiana regulaminu organizacyjnego Miejskiego Ośrodka Pomocy Rodzinie stanowiącego załącznik do Zarządzenia nr 284/2005 Prezydenta Miasta Lublina z dnia 1 sierpnia 2005 roku (z późniejszymi zmianami). Zgodnie z postanowieniem Regulaminu Organizacyjnego Miejskiego Ośrodka Pomocy Rodzinie w Lublinie, stanowiącego załącznik do Zarządzenia nr 275/2009 Prezydenta Miasta Lublin z dnia 20 kwietnia 2009 roku Miejski Ośrodek Pomocy Rodzinie w Lublinie jest jednostką organizacyjną realizującą w sposób zintegrowany ustawowe zadania Miasta Lublin – miasta na prawach powiatu w zakresie pomocy społecznej.

1.1. Zadania Ośrodka

Zadania Ośrodka realizowane są w ramach trzech pionów, jako zespołów zadań przyporządkowanych poszczególnym zastępcom Dyrektora:

- ◆ **ds. pomocy środowiskowej**, zajmującego się w szczególności realizacją pomocy w formie udzielania świadczeń pomocy społecznej osobom i rodzinom, zadań z zakresu integracji cudzoziemców, spraw dotyczących interwencji kryzysowej oraz innych zadań z zakresu pomocy środowiskowej,
- ◆ **ds. pomocy specjalistycznej**, zajmującego się realizacją rodzinnej opieki zastępczej nad dzieckiem, udzielaniem pomocy na kontynuowanie nauki i usamodzielnianie wychowanków opuszczających placówki opiekuńczo-wychowawcze i rodziny zastępcze, sprawowaniem nadzoru nad działalnością placówek opiekuńczo-wychowawczych, ośrodka adopcyjno-opiekuńczego, ośrodków wsparcia, domami pomocy społecznej oraz kierowaniem do tych placówek, prowadzeniem specjalistycznego poradnictwa oraz mieszkań chronionych,
- ◆ **ds. świadczeń socjalnych**, zajmującego się w szczególności: ustalaniem, przyznawaniem i wypłatą świadczeń rodzinnych, zaliczek alimentacyjnych, świadczeń z funduszu alimentacyjnego, postępowaniem egzekucyjnym wobec świadczeniobiorców oraz realizacją zadań z zakresu rehabilitacji zawodowej i społecznej osób niepełnosprawnych.

1.2. Obszar działania pionu ds. pomocy środowiskowej:

- dział pomocy środowiskowej, zajmujący się sprawami z zakresu pomocy środowiskowej, koordynacją pracy Filii MOPR, doradztwem metodycznym, organizacją szkoleń w zakresie właściwym dla pionu pomocy środowiskowej;
- sekcja ds. pomocy cudzoziemcom, kombatantom i repatriantom;
- Centrum Interwencji Kryzysowej ul. Probostwo 6a;
- filie, zajmujące się realizacją pomocy w formie przyznawania i wypłaty świadczeń oraz pracy socjalnej osobom i rodzinom. Filie są komórkami organizacyjnymi Ośrodka, usytuowanymi w poszczególnych dzielnicach miasta:
 - Filia nr 1, przy ul. Lubartowskiej 6-8,
 - Filia nr 2, przy ul. Kresowej 9,
 - Filia nr 3, przy ul. Mieszka I – 4,
 - Filia nr 4, przy ul. Kompozytorów Polskich 8,
 - Filia nr 5, przy ul. Nałkowskich 114.

W skład filii, które podlegają bezpośrednio zastępcy Dyrektora ds. pomocy środowiskowej, wchodzi dział, wieloosobowe stanowiska pracy oraz sekcje pracy socjalnej.

W strukturach Filii funkcjonują:

- ◆ Dzienny Ośrodek Wsparcia dla Osób Bezdomnych, ul. Młyńska 18;

- ◆ Dzienny Ośrodek Wsparcia – Centrum Aktywizacji i Rozwoju Seniorów, ul. Nałkowskich 114,
- ◆ Centrum Aktywności Środowiskowej, ul. A. Grygowej 4B,
- ◆ Świetlice socjoterapeutyczne:
 - a) Świetlica Socjoterapeutyczna ul. Piekarska 27,
 - b) Świetlica Socjoterapeutyczna ul. Głęboka 10.

1.3. Pion ds. opieki specjalistycznej:

1. dział ds. placówek opiekuńczo-wychowawczych,
2. dział ds. usamodzielnienia i integracji ze środowiskiem oraz rodzin zastępczych,
3. dział ds. domów pomocy społecznej i ośrodków wsparcia,
4. dział analiz i sprawozdawczości, zajmujący się sporządzaniem analiz i sprawozdań dotyczących działalności statutowej Ośrodka oraz realizacją projektów z udziałem środków europejskich,
5. Specjalistyczna Poradnia dla Rodzin, ul. Popiełuszki 28E.

1.4. Pion ds. świadczeń socjalnych:

1. dział ds. świadczeń socjalnych, zajmujący się w szczególności: ustalaniem, przyznawaniem i wypłatą świadczeń socjalnych oraz sprawozdawczością w tym zakresie,
2. dział obsługi, ewidencji i informacji mieszkańców, zajmujący się w szczególności: przyjmowaniem, rejestrowaniem, weryfikacją, redystrybucją złożonej dokumentacji przez osoby ubiegające się o świadczenia socjalne, postępowaniem egzekucyjnym wobec świadczeniobiorców oraz udzielaniem informacji dotyczących ustalania, przyznawania i wypłaty świadczeń socjalnych,
3. dział ds. osób niepełnosprawnych.

1.5. Inne działy, sekcje i stanowiska pracy bezpośrednio podległe dyrektorowi:

- 1) dział finansowo-księgowy, zajmujący się obsługą finansowo-księgową Ośrodka, za którego prawidłowe wykonywanie zadań odpowiada główny księgowy,
- 2) sekcje i samodzielne stanowiska pracy:
 - sekcja administracyjna,
 - sekcja organizacyjna,
 - stanowiska radców prawnych,
 - stanowiska informatyków,
 - stanowisko ds. audytu wewnętrznego.

2. Kadra Miejskiego Ośrodka Pomocy Rodzinie

2.1. Zatrudnienie

Według stanu na dzień 31 grudnia 2009 roku, w jednostkach organizacyjnych pomocy społecznej zatrudnionych było **1 361 osób**. Najwięcej osób zatrudnionych było w Miejskim Ośrodku Pomocy Rodzinie - 454 osoby, w Domach Pomocy Społecznej – 399 osób a w ośrodkach wsparcia 235 osób.

Zatrudnienie w jednostkach organizacyjnych pomocy społecznej.

	Liczba pracowników	% w stosunku do ogółu
OŚRODKI POMOCY SPOŁECZNEJ	454	33,35
w tym pracownicy Pionu Świadczeń Socjalnych	64	4,70
DOMY POMOCY SPOŁECZNEJ	399	29,31
PLACÓWKI SPECJALISTYCZNEGO PORADNICTWA	9	0,66
PLACÓWKI OPIEKUŃCZO – WYCHOWAWCZE	255	18,73
w tym publiczne placówki opiekuńczo-wychowawcze	162	11,90
OŚRODKI ADOPCYJNO – OPIEKUŃCZE	9	0,66
OŚRODKI WSPARCIA	235	17,26

Kadrę pomocy społecznej w MOPR tworzą przede wszystkim osoby zajmujące stanowiska pracowników socjalnych (w tym m.in. specjaliści pracy socjalnej, starsi pracownicy socjalni, pracownicy socjalni). W sekcjach pracy socjalnej (w terenie) zatrudnionych jest 146 osób, co stanowi 73 % ogółu pracowników socjalnych – angażuje na stanowisku pracownika socjalnego posiada ogółem 200 osób, czyli 40% pracowników MOPR.

Zgodnie z artykułem 110 ust. 11 Ustawy o pomocy społecznej „ośrodek pomocy społecznej zatrudnia pracowników socjalnych proporcjonalnie do liczby ludności gminy w stosunku jeden pracownik socjalny na 2 tys. mieszkańców, nie mniej jednak niż trzech pracowników”.

Według Wydziału Spraw Administracyjnych Urzędu Miasta Lublin liczba mieszkańców Lublina wynosiła 349 005 osób (stan na dzień 31XII 2009r.).

Biorąc pod uwagę liczbę mieszkańców MOPR powinien zatrudniać 175 pracowników socjalnych. Przyjmując zatrudnienie w sekcjach pracy socjalnej, czyli liczbę pracowników realizujących zadania pomocy społecznej w terenie, na dzień 31 grudnia 2009 roku, w sekcjach pracy socjalnej zatrudnionych było 146 pracowników, a zatem na 1 pracownika przypadało **2 400 mieszkańców**, czyli o 400 mieszkańców więcej, niż określa standard co uzasadnia konieczność zatrudnienia co najmniej 29 pracowników socjalnych. W związku z tym stan zatrudnienia jest niezgodny z wymogami określonymi w ustawie o pomocy społecznej

Aby więc zadania pomocy społecznej były realizowane zgodnie z ustawowymi założeniami, w sekcjach pracy socjalnej musiałoby być zatrudnionych łącznie nie mniej niż 175 pracowników socjalnych.

2.2 Wykształcenie pracowników

Wszyscy pracownicy merytoryczni posiadają odpowiednie kwalifikacje zawodowe 54% pracowników legitymuje się wykształceniem wyższym, w tym 18% ukończyło studia podyplomowe. Warto dodać, że obecnie ok. 7% pracowników podwyższa kwalifikacje zawodowe na poziomie studiów wyższych I i II stopnia. Ponadto w ramach projektu „Kadry nowoczesnej Europy” realizowanego przez Urząd Miasta Lublin finansowanego ze środków Mechanizmu Finansowego Europejskiego Obszaru Gospodarczego na studia podyplomowe skierowano 31 pracowników MOPR.

W 2009 roku 183 pracowników uczestniczyło w różnego rodzaju szkoleniach zawodowych.

Kwota dofinansowania do szkoleń i kształcenia zawodowego pracowników MOPR stanowiła w roku 2009 łącznie 85 142 zł

Wykształcenie pracowników ogółem (stan na dzień 31.12.2009)	Liczba osób
Wyższe magisterskie	245
w tym podyplomowe	80
Wyższe zawodowe	57
Średnie/policealne	152
RAZEM	454

2.3. Wynagrodzenie pracowników

W roku 2009 średnia płaca kształtowała się na poziomie 2 835,67 zł brutto

II. DOCHODY I WYDATKI MOPR

1. Dochody MOPR.

W 2009 roku dochody MOPR Lublin wyniosły łącznie: 4 144 410,91 zł, z czego 66,83% stanowiły dochody budżetu miasta, natomiast 33,17% - dochody budżetu państwa:

Wyszczególnienie	Plan	Wartość (w zł)	(%) wykonania planu
Dochody własne	2 454 403	2 769 786,62	112,85
Dochody zlecone	729 550	1 374 624,29	188,42
RAZEM	3 183 953	4 144 410,91	130,17

1.1. Dochody budżetu miasta.

Dochody MOPR Lublin:

Zadanie	Dochód w zł	% wykonania planu
Odpłatność za świadczone usługi opiekuńcze	2 293 227,56	106,7
Odpłatność za pobyt dzieci w placówkach opiekuńczo-wychowawczych	8 788,00	117,2
Odpłatność rodzin za pobyt mieszkańców w Domach Pomocy Społecznej	76 931,56	128,2
Odpłatność rodziców naturalnych jako częściowy zwrot kosztów utrzymania dziecka w rodzinach zastępczych	11 835,58	118,4
Zwrot nienależnie pobranych świadczeń wychowanków opuszczających rodziny zastępcze oraz rodzin zastępczych z tytułu otrzymanej pomocy pieniężnej	4 654,18	66,5
Splaty zasiłków celowych zwrotnych udzielonych podopiecznym w poprzednich latach	20 246,66	101,2
Dochód z tytułu terminowej płatności ZUS i podatku dochodowego od osób fizycznych	4 533,56	133,3
Odpłatność za usługi w Centrum Aktywności i Rozwoju Seniorów	5 015,18	143,3
Wpływy z terminowej płatności obligatoryjnych obciążeń	130	100,0
Wpływy z PFRON dotyczące 2,5% kosztów obsługi	205 509,47	107,7
Odpłatność za pobyt w ośrodkach wsparcia	5 578,81	279,9

Dochody nieplanowane:

Zadanie	Dochód w zł
Zwrot dotacji przeznaczonej na świadczenie usług opiekuńczych	87 606
Zwrot odsetek od niezwróconych w terminie dotacji	67,18
Odsetki od rachunku bankowego projektu „Człowiek inwestycją w społeczeństwo”	16 476,43
Odsetki od rachunku bankowego projektu „Roma”	256,75
Wpływy ze zwrotu nienależnie pobranych świadczeń na kontynuowanie nauki	223,14
Zwrot kosztów przez OPS z innych gmin za pobyt podopiecznych w placówkach na terenie gminy Lublin	25 356,57
Splata odsetek naliczonych od odpłatności rodziców za pobyt dziecka w rodzinie zastępczej	1 205,96
Odpłatność za pobyt w mieszkaniu chronionym cudzoziemców	2 419,83

Zwrot kosztów za pobyt w Domach Pomocy Społecznej	421,93
Wpływy w rozdz. 85219 § 970	491,15
Odsetki od nieterminowo rozliczonych dotacji	17,08

1.2. Dochody budżetu państwa.

Zadanie	Dochód w zł	% wykonania planu
ŚDS Absolwent	8 065,64	161,3
Zaliczki alimentacyjne	501 504,11	286,6
Fundusz alimentacyjny	1 634 807,23	386,9
Odpłatność za specjalistyczne usługi opiekuńcze dla osób z zaburzeniami psychicznymi	146 135,22	146,1

Dochody nieplanowane:

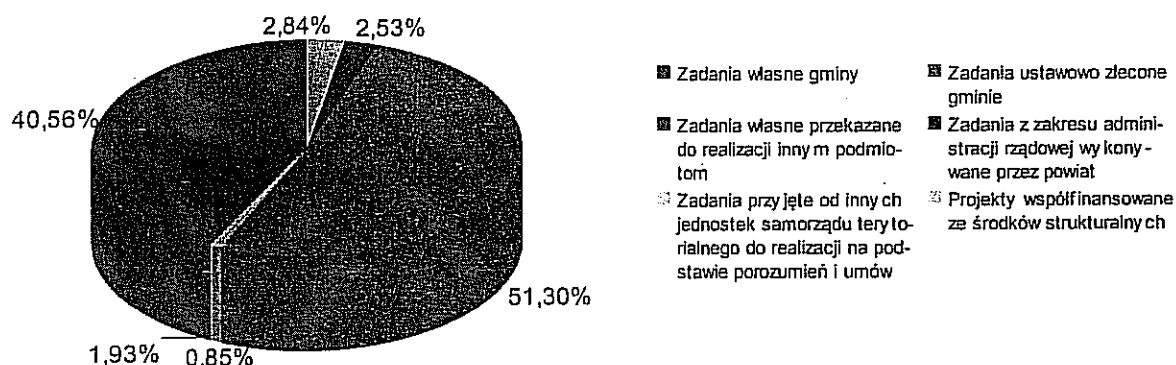
Zadanie	Dochód w zł
Zwrot nienależnie pobranych zasiłków rodzinnych, pielęgnacyjnych i wychowawczych oraz świadczeń rodzinnych, których termin spłaty upłynął z dniem 31.12.2008r.	161 917,33
Zwrot nienależnie pobranych zasiłków rodzinnych, pielęgnacyjnych i wychowawczych i pielęgnacyjnych przekazane przez ZUS, KRUS, UP i innych jednostek	2 194,40
Odsetki od nienależnie pobranych świadczeń rodzinnych	36,04
Refundacja poniesionych kosztów z tytułu ubezpieczenia zdrowotnego od zasiłków stałych w latach poprzednich	397,88
Spłata nienależnie pobranych świadczeń	88 871,37
Dochody otrzymane z innych gmin z tytułu zwrotów z funduszu alimentacyjnego	18 914,98
Wpływy od dłużników funduszu alimentacyjnego co do których nie można zidentyfikować organu właściwego	914,66
Odsetki od zobowiązań dłużników funduszu alimentacyjnego	74 789,62

2. Wydatki MOPR.

2.1. Wydatki ze względu na zadania.

W 2009 r. wydatki MOPR w Lublinie osiągnęły poziom: 140 325 744,37 zł

I.p.	Wyszczególnienie	Wartość (w zł)	% udziału w środkach ogółem
1	Zadania własne	56 913 489,68	40,56
2	Zadania własne przekazane do realizacji innym podmiotom	2 703 440,94	1,93
3	Zadania przyjęte od innych jednostek samorządu terytorialnego do realizacji na podstawie porozumień i umów	1 190 695,82	0,85
4	Zadania ustawowo zlecone gminie	71 982 393,29	51,30
5	Zadania z zakresu administracji rządowej wykonywane przez powiat	3 544 484,59	2,53
6	Projekty współfinansowane ze środków strukturalnych	3 991 240,05	2,84
RAZEM		140 325 744,37	



W ujęciu procentowym, najwyższy był udział wydatków przeznaczonych na realizację zadań zleconych gminie osiągający poziom 51% - owo, w dalszej dopiero kolejności Ośrodek obciążony był wydatkami z zakresu zadań własnych gminy, które stanowiły 41% ogółu poniesionych wydatków. Wydatki poniesione przy realizacji pozostałych zadań stanowiły łącznie zaledwie 9% wydatków poniesionych przez MOPR, co obrazuje powyższy wykres

2.2. Wydatki ze względu na przeznaczenie środków.

Największy % wydatków stanowiły środki przeznaczone dla Pionu ds. świadczeń socjalnych realizującego zadania wynikające z ustawy o świadczeniach rodzinnych oraz ustawy o postępowaniu wobec dłużników alimentacyjnych i zaliczce alimentacyjnej. Wydatki na świadczenia socjalne wyniosły **62 916 504,00 zł** co stanowiło prawie 45% ogółu wydatków MOPR.

Znaczne, choć zdecydowanie mniejsze, były wydatki na zasiłki i usługi pomocy społecznej, czyli pomocy środowiskowej, opierającej się na realizacji zadań własnych i zleconych gminie – wyniosły ogółem **28 521 297,90 zł**, stanowiąc 22% wydatków Ośrodka.

Koszty utrzymania Ośrodka osiągnęły w roku sprawozdawczym poziom **20 997 002,47 zł**, czyli 15% ogółu wydatków. W kwocie tej mieszczą się m.in. koszty wynagrodzeń pracowników, zakupy materiałów, energii, a także remonty i inwestycje.

Pomimo wzrostu o ponad 10% wysokości przekazanych dotacji na prowadzenie jednostek organizacyjnych pomocy społecznej funkcjonujących na terenie miasta Lublin, nad których działalnością Ośrodek sprawuje nadzór merytoryczny i finansowy, pomoc dla nich nadal stanowi, niespełna 6% środków wydatkowanych przez MOPR w 2009 roku wyniosła **8 407 718,94 zł**.

Nieco niższe były także wydatki związane z dotacją na prowadzenie placówek opiekuńczo – wychowawczych oraz usamodzielnienia wychowanków tych placówek – wyniosły 2 % wydatków MOPR i osiągnęły poziom **2 571 352,71 zł**.

Nieco niższe były wydatki związane z opieką nad dzieckiem i rodziną dotyczące rodzin zastępczych i usamodzielniających się/kontynuujących naukę wychowanków rodzin zastępczych. Wydatki na wypłatę świadczeń dla tej grupy świadczeniobiorców oraz pochodnych od wynagrodzeń dla osób pełniących funkcję zawodowych niespokrewnionych rodzin zastępczych (składki na ubezpieczenie społeczne i Fundusz Pracy), a także realizację programu z zakresu opieki nad dzieckiem i rodziną wyniosły łącznie **5 927 199,25zł**, co stanowi 4 % wydatków Ośrodka.

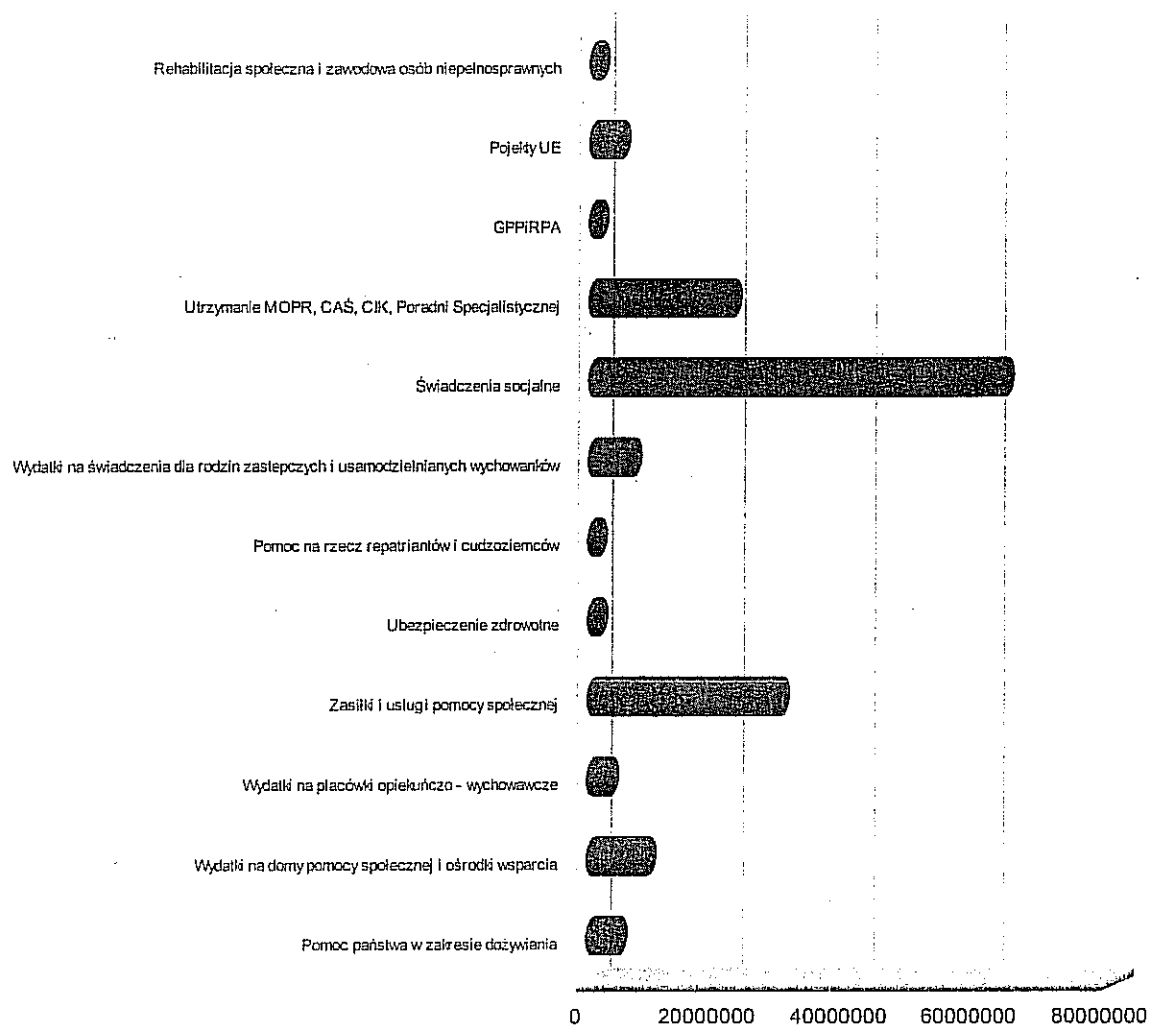
Zanotowano znaczny wzrost wydatków na realizację projektów i programów dofinansowanych ze środków Unii Europejskiej o ponad 22 % w stosunku do roku ubiegłego i osiągnęły w 2009 roku poziom **3 991 240,05 zł**, stanowiąc prawie 3 % ogółu wydatków MOPR.

Na realizowanie zadań finansowanych ze środków pochodzących z Gminnego Programu Profilaktyki i Rozwiązywania Problemów Alkoholowych wydatkowano w okresie sprawozdawczym **701 895,00 zł**, na rehabilitację społeczną i zawodową osób niepełnosprawnych **731 684,16 zł** co stanowi ok. 0,5 % wydatków Ośrodka w 2009 roku. Na podobnym poziomie kształtują się wydatki poniesione przez Ośrodek w 2009 roku na pokrycie pomocy dla cudzoziemców i repatriantów stanowiąc kwotę **687 349,89zł**.

Wykaz wydatków poniesionych przez Miejski Ośrodek Pomocy Rodzinie w 2009 roku:

I.p.	Wyszczególnienie	Wartość (w zł)
1	Pomoc państwa w zakresie dożywiania	4 050 000,00
2	Wydatki na domy pomocy społecznej i ośrodki wsparcia	8 407 718,94
4	Zasiłki i usługi pomocy społecznej	28 521 297,90
5	Ubezpieczenie zdrowotne	822 500,00
6	Pomoc na rzecz repatriantów i cudzoziemców	687 349,89

7	Rodziny zastępcze i usamodzielnienia	5 927 199,25
3	Wydatki na placówki opiekuńczo - wychowawcze	2 571 352,71
8	Świadczenia socjalne	62 916 504,00
9	Utrzymanie MOPR, CAŚ, CIK, Poradni Specjalistycznej dla Rodzin	20 997 002,47
10	GPPiRPA	701 895,00
11	Projekty UE	3 991 240,05
12	Rehabilitacja społeczna i zawodowa osób niepełnosprawnych	731 684,16
RAZEM		140 325 744,37



III. LICZBA WYDANYCH DECYZJI ADMINISTRACYJNYCH

W roku 2009 w sprawach dotyczących realizacji zadań ustawowych wydano 90 458 decyzji administracyjnych. Sprawy dotyczyły przyznawania świadczeń, naliczania odpłatności za pobyt w domu pomocy społecznej, naliczania odpłatności za pobyt dzieci w placówkach opiekuńczo-wychowawczych, oraz przyznawania innego typu usług i odpłatności. Wydawano także decyzje zmieniające i odmowne.

Zakres decyzji dotyczył	Liczba decyzji	Liczba odwołań do SKO	w tym utrzymane w mocy
pomocy środowiskowej	49 372	244	122
świadczeń dla wychowanków w rodzinach zastępczych oraz w procesie usamodzielnienia oraz ustalenia odpłatności	1 529	4	3
skierowania i ustalenia odpłatności w domach pomocy społecznej	1 526	15	10
świadczeń socjalnych	37 739	86	86
skierowania do placówek opiekuńczo-wychowawczych	388	1	1
egzekucji świadczeń nienależnie pobranych	202	0	0
RAZEM	90 756	350	222

IV. ŚWIADCZENIOBIORCY POMOCY SPOŁECZNEJ.


MOPR realizuje swoje zadania przede wszystkim w oparciu o **ustawę o pomocy społecznej z dnia 12 marca 2004 roku (Dz. U. Nr 175 z 2009 poz. 1362)**. Zgodnie z ustawą prawo do świadczeń przysługuje:

Świadczenia pomocy społecznej są skierowane do osób i rodzin znajdujących się w trudnych sytuacjach życiowych, których nie są w stanie pokonać wykorzystując własne uprawnienia i możliwości. Priorytetowym celem działań realizowanych przez MOPR jest udzielanie osobom i rodzinom różnorodnych form wsparcia, umożliwiających przezwyciężenie trudnych sytuacji życiowych. Rodzaj, forma i rozmiary świadczenia powinny być adekwatne do okoliczności uzasadniających udzielenie pomocy, ale powinny też odpowiadać celom i mieścić się w możliwościach pomocy społecznej. Osoby i rodziny korzystające ze świadczeń pomocy społecznej są zobligowane do współdziałania w rozwiązywaniu trudnych sytuacji życiowych.

W 2009 roku z pomocy Ośrodka skorzystało ok. 32 tys. osób, co stanowi 9% mieszkańców miasta Lublin¹, dane przedstawia Wykres 3. W porównaniu z rokiem 2008 liczba klientów spadła o około 1 tys. osób. Tendencja spadkowa liczby podopiecznych jest obserwowana od kilku lat, przy czym sukcesywny spadek dotyczy objętych pomocą środowiskową. Należy zaznaczyć, że osoby objęte wsparciem środowiskowym stanowią 76% ogółu korzystających z systemu pomocy społecznej w mieście.

¹ Dane dotyczą pomocy z zakresu zadań własnych i zleconych gminie, zadań z zakresu administracji rządowej wykonywanej przez powiat, zadań realizowanych na podstawie porozumień i umów. Liczba mieszkańców wg Wydziału Spraw Administracyjnych Urzędu Miasta Lublin: 349 005 osób (stan na dzień 31XII 2009r.).

Świadczeniobiorcy pomocy społecznej w 2009 r



Warto zwrócić uwagę na fakt, że część podopiecznych korzysta z różnych form wsparcia określonych przez ustawę i tak np. osoba pobierająca świadczenia z tytułu pełnienia funkcji rodziny zastępczej jest objęta pomocą w formie pracy socjalnej jak również może być objęta pomocą finansową w ramach pomocy środowiskowej, a osoba umieszczona w domu pomocy społecznej mogła uprzednio korzystać z pomocy środowiskowej w postaci usług opiekuńczych w miejscu zamieszkania etc.

1. Świadczeniobiorcy ze względu na formę pomocy.

Zgodnie z Ustawą z dnia 12 marca 2004 r. o pomocy społecznej świadczenia pomocy społecznej dzielą się na:

- 1) świadczenia pieniężne:** zasiłek stały, zasiłek okresowy, zasiłek celowy i specjalny zasiłek celowy, zasiłek i pożyczka na ekonomiczne usamodzielnienie, pomoc dla rodzin zastępczych, pomoc na usamodzielnienie oraz na kontynuowanie nauki, świadczenie pieniężne na utrzymanie i pokrycie wydatków związanych z nauką języka polskiego dla cudzoziemców, którzy uzyskali w Rzeczypospolitej Polskiej status uchodźcy lub ochronę uzupełniającą, wynagrodzenie należne opiekunowi z tytułu sprawowania opieki przyznane przez sąd;
- 2) świadczenia niepieniężne:** praca socjalna, bilet kredytowany, składki na ubezpieczenie zdrowotne, składki na ubezpieczenia społeczne, pomoc rzeczowa, w tym na ekonomiczne usamodzielnienie, sprawienie pogrzebu, poradnictwo specjalistyczne, interwencja kryzysowa, schronienie, posiłek, niezbędne ubranie, usługi opiekuńcze w miejscu zamieszkania, w ośrodkach wsparcia oraz w rodzinnych domach pomocy, specjalistyczne usługi opiekuńcze w miejscu zamieszkania oraz w ośrodkach wsparcia, mieszkanie chronione, pobyt i usługi w domu pomocy społecznej, opieka i wychowanie w rodzinie zastępczej i w placówce opiekuńczo-wychowawczej, pomoc w uzyskaniu odpowiednich warunków mieszkaniowych, w tym w mieszkaniu chronionym, pomoc w uzyskaniu zatrudnienia, pomoc na zagospodarowanie – w formie rzeczowej dla osób usamodzielnianych, szkolenia, poradnictwo rodzinne i terapia rodzinna prowadzone przez ośrodek adopcyjno-opiekuńczy.

1.1. Świadczeniobiorcy korzystający ze świadczeń pieniężnych.

Prawo do świadczeń pieniężnych z pomocy społecznej przysługuje osobom/rodzinom, które spełniają jednocześnie dwie przesłanki wymienione w ustawie, tj. dochód osoby/rodziny nie może przekraczać kryterium dochodowego oraz musi wystąpić, co najmniej jedna z dysfunkcji zaburzających funkcjonowanie rodziny. Kryterium dochodowe w 2009 roku wynosiło:

1. dla osoby samotnie gospodarującej - 477 zł²,
2. dla osoby w rodzinie - 351 zł.

Dysfunkcje te, to w szczególności: ubóstwo, sieroctwo; bezdomność, bezrobocie, niepełnosprawność, długotrwała lub ciężka choroba, przemoc w rodzinie, potrzeba ochrony handlu ludźmi, potrzeba ochrony macierzyństwa lub wielodzietności, bezradność w sprawach opiekuńczo-wychowawczych i prowadzeniu gospodarstwa domowego, zwłaszcza w rodzinach niepełnych lub wielodzietnych, braku umiejętności w przystosowaniu do życia młodzieży opuszczającej całodobowe placówki opiekuńczo-wychowawcze, trudności w integracji cudzoziemców, którzy uzyskali w Rzeczypospolitej Polskiej status uchodźcy lub ochronę uzupełniającą, trudności w przystosowaniu do życia po zwolnieniu z zakładu karnego, alkoholizmu lub narkomanii, zdarzenia losowego i sytuacji kryzysowej, klęski żywiołowej lub ekologicznej.

Należy dodać, że w szczególnych przypadkach pomoc finansowa jest przyznawana osobie lub rodzinie o dochodach przekraczających kryterium dochodowe. W 2009 roku ww. świadczenia pieniężne przyznano decyzją **14 649 osobom** (11 337 rodzin liczących ogółem 22 517 osób). Jest to o 3% mniej niż w roku 2008. 92% osób, którym przyznano świadczenie stanowią klienci MOPR korzystający z pomocy środowiskowej (13 502 osoby). Pozostałe, to rodziny zastępcze, osoby usamodzielniające się oraz cudzoziemcy.

Zdecydowana największa liczba osób korzystała z **zasiłków celowych i specjalnych celowych** – tę formę pomocy przyznano **6 792 osobom**. Z zasiłków jednorazowych skorzystało ogółem 50% odbiorców pomocy finansowej. Świadczenia te przyznawane były z przeznaczeniem na: zakup odzieży, obuwia, żywności, leczenie, uregulowanie zaległości opłat eksploatacyjnych, pomoc w formie opału. Przeciętna wysokość zasiłku celowego wyniosła **193 zł**.


Znaczna była również liczba osób korzystających z zasiłków okresowych: **3 539**. Stanowiły one 26% świadczeniobiorców korzystających z pomocy pieniężnej.

Średnia wysokość zasiłku okresowego wyniosła **224 zł**, przy czym przeciętnie świadczeniobiorcy otrzymywali to świadczenie przez ponad 5 miesięcy w roku.

Dalsza analiza zwraca uwagę na liczbę osób otrzymujących zasiłki stałe – w 2009 roku było to **2 198 osób** (16 % ogółu korzystających z pomocy pieniężnej). Średnia wysokość zasiłku wyniosła prawie 363 zł. Każdy ze świadczeniobiorców otrzymywał to świadczenie przeciętnie przez 10 miesięcy w roku.

² Kwota jest ustalana zgodnie z art. 9 ustawy o pomocy społecznej: Kryteria dochodowe podlegają weryfikacji co 3 lata, z uwzględnieniem wyniku badań prognozy interwencji socjalnej. Badania prognozy interwencji socjalnej dokonuje Instytut Pracy i Spraw Socjalnych

Świadczenia pieniężne pomocy społecznej. Liczba osób, którym decyzją przyznano poszczególne świadczenia w 2009r.



1.2. Świadczenia niepieniężne.

Pomocą niepieniężną są wszystkie te świadczenia pomocy społecznej, których, najogólniej ujmując, osoba wspierana nie otrzymuje w formie pieniężnej – m.in. gorący posiłek, opał, usługi opiekuńcze. Większość osób korzysta z pomocy w postaci pracy socjalnej, której przyznanie nie jest warunkowane kryterium dochodowym, a więc nie wymaga podejmowania decyzji administracyjnych.


W 2009 roku najwięcej osób wspierano pracą socjalną, która jest definiowana m.in. jako celowa, zorganizowana pomoc na rzecz poprawy funkcjonowania osób i rodzin w ich środowisku społecznym. Praca socjalna jest prowadzona z osobami i rodzinami w celu rozwinięcia lub wzmocnienia ich aktywności i samodzielności życiowej, jak również ze społecznością lokalną w celu zapewnienia współpracy i koordynacji działań instytucji i organizacji istotnych dla zaspokojenia potrzeb członków społeczności. Jednym z zadań pracy socjalnej jest także podejmowanie działań mających na celu przeciwdziałanie i niwelowanie skutków marginalizacji społecznej rodzin i osób. W ramach prowadzonej pracy socjalnej pracownicy socjalni podejmowali działania polegające na: wsparciu, towarzyszeniu, rzecznictwie na rzecz klientów, poradnictwie, rozszerzaniu kontaktów społecznych, budowaniu sieci wsparcia społecznego, edukacji. Ponadto, podejmowano różnorodne działania na rzecz podopiecznych w ramach współpracy z organizacjami i instytucjami.

Pomocą w formie pracy socjalnej objęto ogółem **25 027 osób** (z 12 408 rodzin korzystających z pomocy środowiskowej, a także pełniących funkcję rodzin zastępczych, wychowanków rodzin zastępczych i placówek opiekuńczo – wychowawczych, repatriantów i cudzoziemców).

Programem „Pomoc państwa w zakresie dożywiania” objęto 12 823 osoby w tym 6 017 dzieci. Z obiadów szkolnych skorzystało 3 731 dzieci, z obiadów barowych 1 337 osób. Zasiłki celowe na zakup żywności lub posiłku otrzymało 9 926 osób.

Ponadto w ramach programu pomoc w formie obiadów szkolnych decyzją dyrektorów szkół otrzymało 166 dzieci.

Świadczenia niepieniężne. Liczba osób, korzystających z poszczególnych świadczeń w 2009r.



V. POMOC ŚRODOWISKOWA.

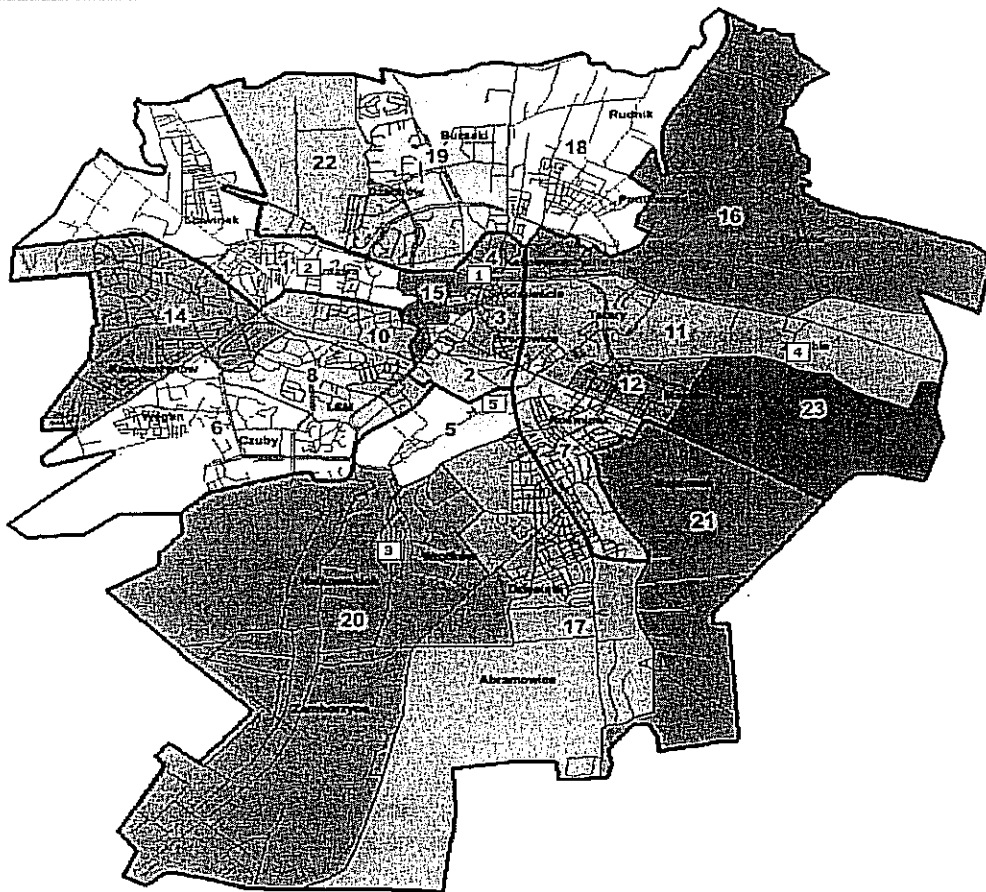
Priorytetowym celem pomocy społecznej jest umożliwienie osobom i rodzinom przezwyciężenie trudnych sytuacji życiowych oraz doprowadzenie do ich życiowej samodzielności i integracji ze środowiskiem. Działania w ramach pomocy środowiskowej koncentrują się przede wszystkim na świadczeniu pracy socjalnej oraz wspieraniu podopiecznych w formie świadczeń finansowych.

Na terenie miasta Lublin funkcjonuje 5 Filii, które swoim zasięgiem obejmują wszystkie dzielnice Lublina. Pomiędzy poszczególnymi Filiami istnieją różnice w liczbie środowisk korzystających z pomocy jak również wielkości obszaru działania. Uwzględniając powyższe kryterium największa jest Filia Nr 2, pod której opieką w 2009 roku było ponad ¼ podopiecznych MOPR (27,81% ogółu), która obejmuje również największe terytorium miasta. Z pomocy Filii Nr 1 korzystało 21,86% rodzin. Pod opieką Filii Nr 5 było 18,78%, zaś Filii Nr 3 - 18,02% rodzin. Najmniej środowisk korzysta ze wsparcia Filii Nr 4 – 13,53%. Poszczególne Filie podzielone są na Sekcje Pracy Socjalnej. W roku 2009 funkcjonowało ogółem 21 Sekcji Pracy Socjalnej. W ramach pomocy środowiskowej podopieczni mogą również korzystać z pomocy ośrodków wsparcia: Dziennego

Ośrodka Wsparcia dla Bezdomnych, Centrum Aktywności i Rozwoju Seniora oraz Centrum Aktywności Środowiskowej. Ponadto, mieszkańcy miasta, którzy znaleźli się w sytuacji kryzysowej korzystają z pomocy specjalistów w Centrum Interwencji Kryzysowej.

Najogólniej działania pracowników pionu pomocy środowiskowej koncentrują się na wzmocnieniu klientów, odzyskaniu przez nich zdolności do samodzielnego funkcjonowania w społeczeństwie oraz przygotowaniu warunków sprzyjających temu celowi. Pracownik socjalny podejmując współpracę z rodziną diagnozuje sytuację oraz określa plan pomocy na jej rzecz, który przyczyni się do usamodzielnienia rodziny a przez to umożliwi rozwiązanie dominujących problemów powodujących marginalizację społeczną. Działania podejmowane w tym zakresie są dostosowane do indywidualnej sytuacji podopiecznego.

System pomocy środowiskowej przedstawia poniższa mapa.



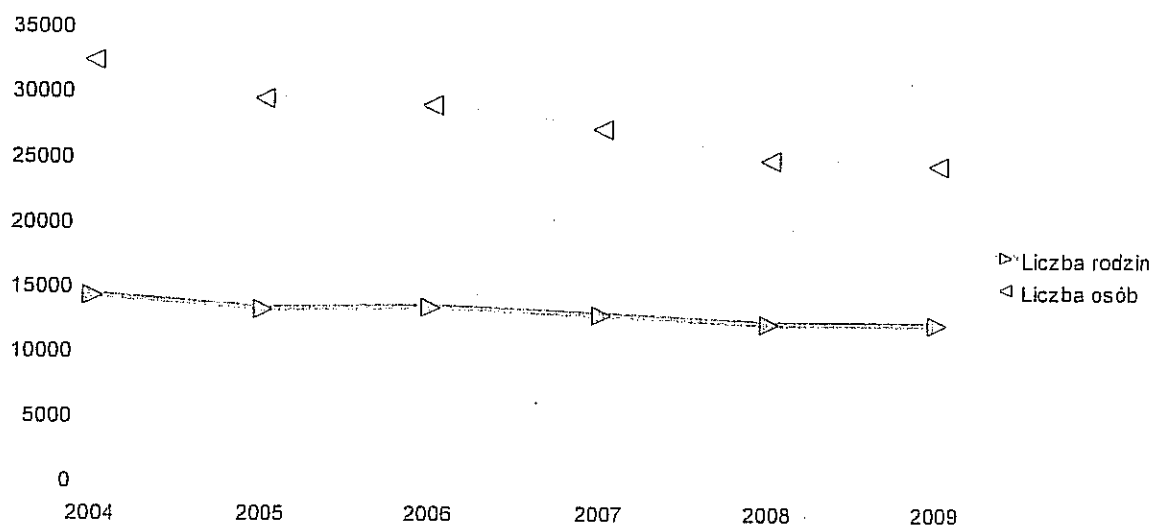
- Filia Nr 1 - ul. Lubartowska 6-8**
 Sekcja Pracy Socjalnej Nr 1 - Głowackiego 35
 Sekcja Pracy Socjalnej Nr 2 - Narutowicza 74
 Sekcja Pracy Socjalnej Nr 3 - Jezuicka 4
 Sekcja Pracy Socjalnej Nr 4 - Lubartowska 59/2
 Sekcja Pracy Socjalnej Nr 15 - Chopina 11/4
- Filia Nr 2 - ul. Krasowa 9**
 Sekcja Pracy Socjalnej Nr 7 - Startowa 11
 Sekcja Pracy Socjalnej Nr 11 - Montażowa 16
 Sekcja Pracy Socjalnej Nr 12 - Startowa 11
 Sekcja Pracy Socjalnej Nr 16 - Towarowa 19
 Sekcja Pracy Socjalnej Nr 23 - Jagiello 16
- Filia Nr 3 - ul. Mieszka I - 4**
 Sekcja Pracy Socjalnej Nr 6 - Jutrzanli 6
 Sekcja Pracy Socjalnej Nr 8 - Mieszka I - 4
 Sekcja Pracy Socjalnej Nr 10 - Głęboka 11
 Sekcja Pracy Socjalnej Nr 14 - Zana 14
- Filia Nr 4 - ul. Kompozytorów Polskich 8**
 Sekcja Pracy Socjalnej Nr 18 - Koryznowej 2c
 Sekcja Pracy Socjalnej Nr 19 - Kompozytorów Polskich 8
 Sekcja Pracy Socjalnej Nr 22 - Paganiniego 12
- Filia Nr 5 - ul. Nałkowskich 114**
 Sekcja Pracy Socjalnej Nr 5 - Piekarska 27
 Sekcja Pracy Socjalnej Nr 17 - Róży Włatrów 1
 Sekcja Pracy Socjalnej Nr 20 - Nałkowskich 114
 Sekcja Pracy Socjalnej Nr 21 - Zdrowa 14

- Centrum Interwencji Kryzysowej, ul. Prohostwa 6A
 Specjalistyczna Poradnia dla Rodzin, ul. Popieluszní 20E
 Centrum Aktywności i Rozwoju Seniorów, ul. Nałkowskich 114
 Centrum Aktywności Środowiskowej, ul. Grygowej 4B
 Dzienny Ośrodek Wsparcia dla Bezdomnych, ul. Młyńska 10

1. Rodziny korzystające z pomocy środowiskowej.

1.1. Rzeczywista liczba korzystających z pomocy.

Z pomocy MOPR w 2009 roku w ramach pomocy środowiskowej skorzystało ogółem 12 147 rodzin liczących 24 426 osób. W odniesieniu do roku ubiegłego nastąpił minimalny spadek liczby rodzin podopiecznych; w 2008 roku było to 12 157 rodzin. Sukcesywny spadek liczby podopiecznych jest obserwowany od 2004 roku. Poniżej przedstawiono szczegółowe dane.



Rok	Liczba rodzin	liczba osób	różnica liczby rodzin w % w porównaniu do roku poprzedzającego	różnica liczby osób w % w porównaniu do roku poprzedzającego
2004	14 273	32 332	X	X
2005	13 226	29 431	-7,34	-8,97
2006	13 406	28 967	1,36	-1,58
2007	12 819	27 161	-4,38	-6,23
2008	12 157	24 783	-5,16	-8,76
2009	12 147	24 426	-0,08	-1,44

porównanie roku 2009 do roku 2004	-17,49	-31,90
--	---------------	---------------

Obserwowany spadek liczby podopiecznych jest związany przede wszystkim z poprawą sytuacji gospodarczej kraju, emigracjami zarobkowymi, migracją wewnętrzną, migracjami poza obszar RP jak i na terenie kraju, a także zwiększeniem działań MOPR na rzecz osób zagrożonych

wykluczeniem społecznym. Ogólnoświatowy kryzys gospodarczy, który negatywnie wpłynął na gospodarki krajów Unii Europejskiej zdaniem analityków rynku w Polsce ma dość łagodny przebieg. Z pewnością kryzys przyczynił się do zwiększenia liczby bezrobotnych - stopa bezrobocia w Polsce w grudniu 2009 roku wynosiła 11,9%, natomiast w analogicznym okresie roku 2008 – 9,5%. Według danych Wojewódzkiego Urzędu Pracy w województwie lubelskim stopa bezrobocia na koniec grudnia 2009 wynosiła 12,8% czyli w odniesieniu do grudnia 2008 roku wzrosła o 1,5%. Tak więc, można stwierdzić, że pomimo niewątpliwego wzrostu liczby bezrobotnych nie odnotowano wzrostu liczby środowisk korzystających z pomocy środowiskowej. Takiego wzrostu spodziewamy się w roku 2010, kiedy to rodziny na, które wpłynął kryzys po zakończeniu okresu pobierania świadczeń z Urzędu Pracy mogą stać się klientami pomocy społecznej. Pozytywnym odnotowywanym zjawiskiem wpływającym na w/w tendencje spadkową jest proces usamodzielniania się i uniezależniania klientów pomocy społecznej. W roku 2009 usamodzielniono 225 środowisk, co stanowi 1,85% ogółu rodzin korzystających ze wsparcia Ośrodka, natomiast w roku 2008 - 266, czyli 2,19%. W roku 2007 w ramach pracy socjalnej prowadzonej przez pracowników socjalnych usamodzielniono 2,66 % środowisk.

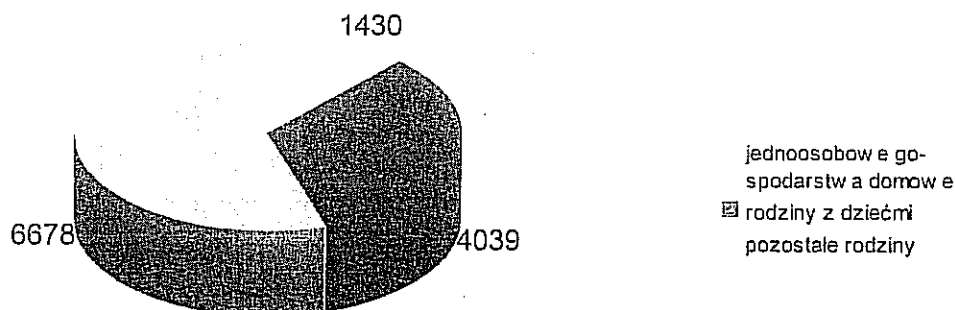
W 2009 roku dla 2 326 rodzin (19,15% ogółu rodzin korzystających z pomocy) jedynym źródłem utrzymania były zasiłki wypłacane na podstawie ustawy o pomocy społecznej. W porównaniu z rokiem 2008 (17,50%) nastąpił wzrost liczby tych środowisk (o 1,65%).

Warto dodać, że następuje ciągła rotacja klientów – w omawianym okresie 22,76% rodzin korzystających z pomocy środowiskowej stanowiły rodziny dotychczas nie korzystające z pomocy społecznej, zaś w roku 2008 – 19,01 %, czyli zauważalna jest tendencja wzrostowa (3,75%).

Dalsza analiza danych wskazuje, że wśród świadczeniobiorców pomocy społecznej długotrwale korzystających z pomocy tzn. ponad 3 lata w porównaniu z rokiem 2008 nastąpił nieco ponad 2% spadek i w roku 2009 jest ich **5 025 rodzin**. Rodziny te stanowią prawie 42% ogółu klientów pomocy środowiskowej. Spośród tych środowisk – 2 149 rodzin czyli prawie 18% ogółu rodzin korzystających z pomocy to środowiska długotrwale korzystające ze świadczeń pomocy społecznej, 1 551 rodziny (12,77%) otrzymują pomoc w formie zasiłku stałego oraz 1 325 rodziny (10,91%) korzystają ze świadczeń w formie usług opiekuńczych.

1.2. Struktura rodzin objętych pomocą.

Ponad połowę środowisk (55%) korzystających z pomocy środowiskowej w 2009 roku tworzą osoby prowadzące jednoosobowe gospodarstwa domowe – 6 678, wśród których osoby faktycznie samotne stanowią 15% (983 osoby)³ i jednocześnie 8% ogółu klientów pomocy środowiskowej. Pozostałe osoby mieszkają wspólnie z rodziną jednak deklarują odrębne (samodzielne) gospodarstwo domowe.



³ Zgodnie z definicją zawartą w Ustawie z dnia 12 marca 2004 r. o pomocy społecznej (Dz. U. 2009 r. nr 175, poz. 1362: przez osobę samotną rozumie się osobę samotnie gospodarującą, niepozostającą w związku małżeńskim i nieposiadającą wstępnych ani zstępnych.

W stosunku do roku ubiegłego liczba rodzin z dziećmi zmniejszyła się o 156 środowisk. W roku 2009 takich rodzin było 4 039 co stanowi 33% klientów pomocy środowiskowej, przy czym blisko połowa z nich (2 001) funkcjonuje jako rodziny niepełne. Pozostałe środowiska, to rodziny bezdzietne, związki kohabitacyjne, rodziny z dorosłymi dziećmi oraz środowiska przejawiające inne formy życia rodzinnego - stanowią one 14% (1 759 rodzin) ogółu. Pod opieką Filii MOPR pozostawało ponad 7990 dzieci, w tym prawie 44% z nich wychowywała się w rodzinach niepełnych.

Rodziny z dziećmi ogółem

o liczbie dzieci	liczba rodzin	liczba osób w rodzinie
1	1 722	4 381
2	1 289	4 655
3	661	3 081
4	221	1 246
5	83	557
6	33	245
7 i więcej	30	281

Rodziny niepełne

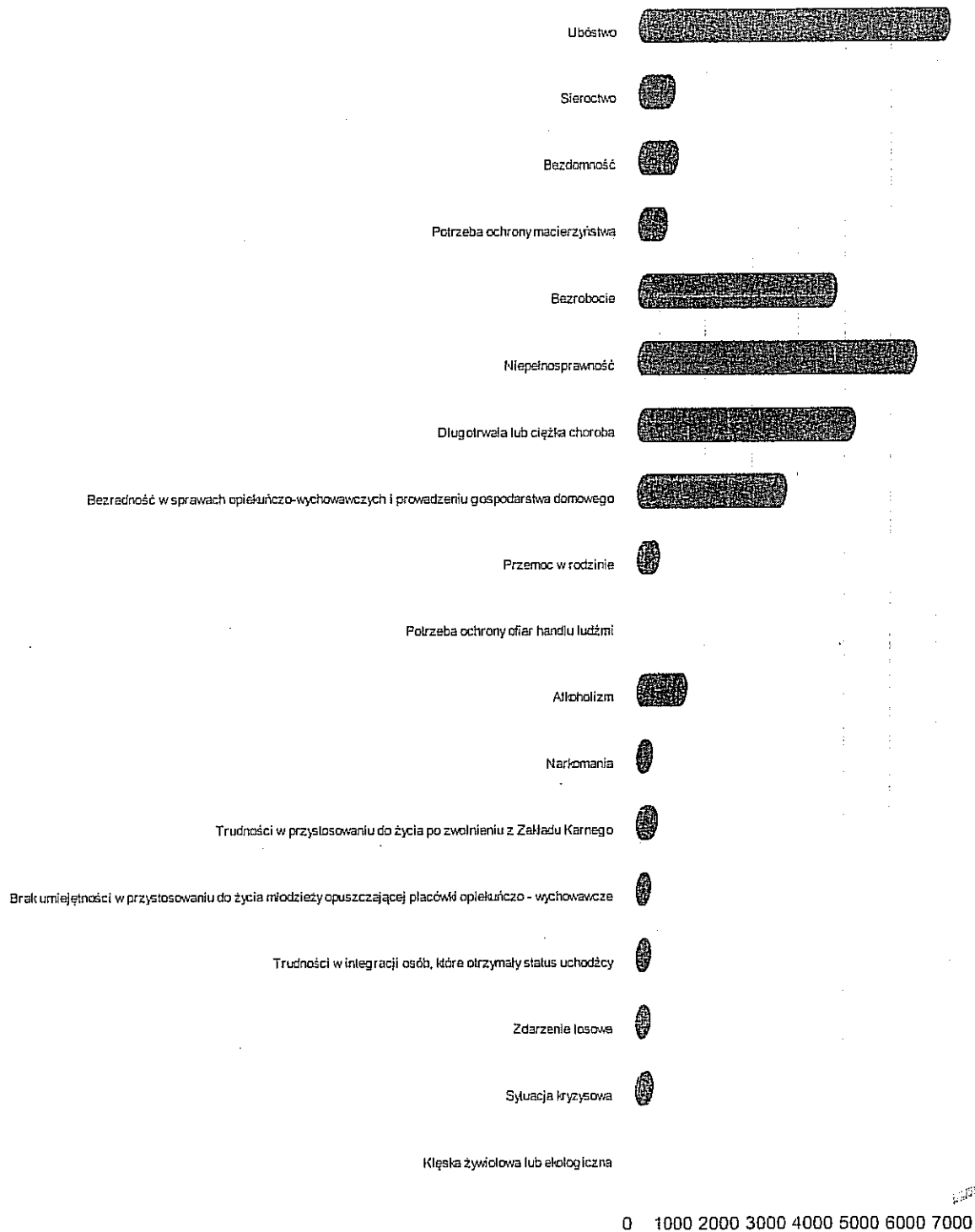
o liczbie dzieci	liczba rodzin	liczba osób w rodzinie
1	1 015	2 164
2	598	1 863
3	260	1 052
4 i więcej	128	695

2. Powody przyznania pomocy.

Niezmiennie dominującym powodem korzystania ze wsparcia Filii MOPR jest ubóstwo. Pomoc z tego tytułu uzyskało 6 431 rodzin (liczących 12 818 osób), czyli dotyczy ponad połowy środowisk (52,94%). Drugim znaczącym problemem jest niepełnosprawność dotykająca 47,17% rodzin, trzecim współlistniejącym niejednokrotnie z niepełnosprawnością- długotrwała lub ciężka choroba dotycząca 36,24 % rodzin. Zjawisko bezrobocia dotyka 32,84% rodzin korzystających ze wsparcia Filii.

Poniżej przedstawiono dominujące powody korzystania z pomocy środowiskowej w roku 2009. Należy zaznaczyć, że niejednokrotnie wymienione problemy współlistnieją przy jednym dominującym lub są jego konsekwencją. Średnio jednej rodziny dotyczą co najmniej 2 problemy (2,25). Dotyczy to zwłaszcza ubóstwa, które stanowi podstawowe kryterium korzystania z pomocy finansowej ale jest konsekwencją innych współlistniejących takich jak np. bezrobocie, choroby i inne.

Powody przyznania pomocy w 2009 roku



l.p.	problem	Liczba rodzin	Liczba osób rodzinach	% w stosunku do ogółu rodzin	% wzrostu /spadku w odniesieniu do roku 2008
1.	Ubóstwo	6 431	12 818	52,94	+1,1
2.	Niepełnosprawność	5 730	9 532	47,17	-3,06
3.	Długotrwała lub ciężka choroba	4 402	6 791	36,24	+ 8,6
4.	Bezrobocie	3 989	9 786	32,84	+13,71
5.	Bezradność w sprawach opiekuńczo-wychowawczych i prowadzeniu gospodarstwa domowego	2 924	6 012	24,07	- 6,28
6.	Problemy związane z podeszłym wiekiem	2 097	2 552	17,26	-5,16
7.	Problemy alkoholowe ogółem	1 097	1 820	9,03	-4,4
8.	Alkoholizm	802	1 252	6,6	+0,63
9.	Bezdomność	560	641	4,61	+11,11

Analizując dane widoczne są dwa znaczące wzrosty skali problemu tj. bezrobocia (13,71%) i bezdomności (11,11%). Związane to jest z głównym czynnikiem obserwowanego zjawiska czyli stopniowym wzrostem stopy bezrobocia. Przy czym należy zaznaczyć, że osoby bezrobotne korzystające z pomocy Ośrodka w znacznej części to osoby bez kwalifikacji (bez zawodu) lub posiadające je na poziomie średnim lub zasadniczym. Ponadto dużo osób bezrobotnych posiada zdezaktualizowane kwalifikacje, co w efekcie utrudnia im powrót na rynek pracy. Należy też uwzględnić fakt, iż w przypadku części podopiecznych bezrobocie jest problemem wtórnym, współistniejącym m.in. z alkoholizmem. Niepokojące jest zjawisko określane przez badaczy mianem pozornego bezrobocia, odnoszące się głównie do podopiecznych Ośrodka. Poczernych bezrobotnych można podzielić na tych, którzy nie są zainteresowani pracą (nie szukają jej i/lub nie są gotowi jej podjąć) oraz pracujących na czarno lub w inny sposób osiągających dochód. W/w bezrobotni nie podjęliby pracy, nawet gdyby rynek ich wzywał, dzięki zarejestrowaniu w urzędzie otrzymują „extra prezent” od państwa – bezpłatne ubezpieczenie zdrowotne a także status osoby bezrobotnej co umożliwia ubieganie się o świadczenia z pomocy społecznej (niejednokrotnie warunkiem przyznania pomocy finansowej jest konieczność posiadania statusu osoby bezrobotnej zgodnie z Ustawą o promocji zatrudnienia i instytucjach rynku pracy z kwietnia 2004 roku). Należy dodać, że w związku ze wzrostem popytu na pracę długość okresu pozostawania bez zatrudnienia jest silnie skorelowana zarówno z kwalifikacjami jak i motywacją do znalezienia pracy. Osoby wykształcone a także posiadające umiejętności i kwalifikacje dostosowane do potrzeb rynku pozostają w rejestrze bezrobotnych krócej niż pozostali, jednakże najważniejszym czynnikiem jest chęć do podjęcia pracy. Brak chęci do pracy jest charakterystyczny dla podopiecznych Ośrodka zwłaszcza gdy podjęcie zatrudnienia spowoduje wzrost dochodu, a w konsekwencji oznacza to utratę prawa do świadczeń pieniężnych.

Pomimo nieznacznego spadku nadal znaczącym problemem jest **niepełnosprawność**. Dysfunkcja ta stała się przesłanką do udzielenia wsparcia 5 730 **rodzinom** (liczącym 9 532osób), a więc 47% ogółu. Należy dodać, że problem dotyczy 6 228 osób w tych rodzinach, co oznacza,

że w jednym środowisku jest średnio 1,09 osób niepełnosprawnych. Niepełnosprawności towarzyszy najczęściej długotrwała lub ciężka choroba, którą zdiagnozowano w 4 402 rodzinach co stanowi 36% ogólnej liczby rodzin korzystających z pomocy. Tutaj odnotowano znaczny wzrost zjawiska o blisko 9%

Niepełnosprawność jest jednym z najpoważniejszych problemów z jakimi borykają się klienci Ośrodka. Odsetek osób niepełnosprawnych w ogólnej liczbie środowisk objętych pomocą Ośrodka na terenie Lublina jest od kilku lat bardzo wysoki i dotyczy prawie połowy rodzin korzystających z pomocy Filii MOPR.

Choroba i niepełnosprawność to czynniki, które prowadzą do pogorszenia kondycji finansowej każdej rodziny bez względu na jej przynależność społeczno-zawodową i miejsce zamieszkania. Sytuacja taka, to z jednej strony efekt wydatków na leczenie, z drugiej ograniczenie możliwości zarabkowania osoby niepełnosprawnej, bądź innych członków rodziny zobowiązanych do świadczeń opiekuńczych.

Należy także wspomnieć o zjawisku w literaturze przedmiotu określanym mianem *welferyzacji* - długotrwałego uzależnienia od pomocy społecznej. Problem ten nie jest wymieniony w powodach przyznania pomocy jednakże na podstawie informacji uzyskanych od pracowników socjalnych można wnioskować, że jest istotnym problemem dotyczącym także lubelskiego środowiska osób korzystających z pomocy. 41,37% rodzin korzystających z pomocy w 2009 roku to środowiska funkcjonujące w systemie pomocy powyżej 3 lat (rok 2008 – 42%, rok 2007 – 39,58%). Ponad połowę środowisk długotrwale korzystających z pomocy stanowią świadczeniobiorcy zasiłków stałych i usług. Natomiast w przypadku pozostałej grupy można mówić o wspomnianym zjawisku uzależnienia.

Niezmiennie, każdego roku, dominującym powodem korzystania ze środków pomocy społecznej jest **ubóstwo**. Wsparcie z tego tytułu uzyskało w 2008 roku **6 431 rodzin** (liczących 12 818 osób), w których występowały niskie dochody lub ich brak i które stanowiły 53% ogółu rodzin korzystających z pomocy środowiskowej.

Istotnym problemem, który na przestrzeni ostatnich lat przejawia tendencję wzrostową jest zjawisko bezdomności. W roku 2009 odnotowano 641 osób bezdomnych z 560 rodzin. Osoby bezdomne funkcjonują na marginesie życia społecznego. Bezdomność jest zazwyczaj problemem wieloaspektowym, współlistnieje z innymi problemami takimi jak uzależnienie od alkoholu i narkotyków, bezrobocie, choroba psychiczna, z problemami w przystosowaniu do życia po opuszczeniu zakładu karnego, z brakiem możliwości zamieszkania po opuszczeniu placówki opiekuńczo - wychowawczej.

Znacznym powodem korzystania z pomocy społecznej są również problemy dotyczące środowiska seniorów, jest to związane przede wszystkim z tendencją starzenia się społeczeństwa. W roku 2009 udział rodzin osób starszych w ogólnej liczbie rodzin objętych wsparciem Filii MOPR wyniósł 17%.

Warto zwrócić również uwagę na rozmiar zjawiska **alkoholizmu**. Zgodnie z danymi Ośrodka chorobę alkoholową zdiagnozowano w **802 rodzinach** (liczących 1 252 osób). W rodzinach tych choroba alkoholowa dotyka 843 osób, a więc średnio 1,05 osób w tych środowiskach stanowią osoby uzależnione. W ocenie pracowników socjalnych z **problemem alkoholowym** boryka się jednak większa liczba rodzin korzystających ze wsparcia MOPR. Głębsza analiza ujawnia, że szeroko pojęte problemy alkoholowe (nie tylko potwierdzone diagnozą lekarską i utożsamieniem się z problemem przez klienta, ale także obserwowane przez pracowników socjalnych, powtarzające się sytuacje, w których klienci znajdują się pod wpływem alkoholu, ale zaprzeczając występowaniu tego problemu) dotyczą **1 097 rodzin** (liczących 1 820 osób), w których 1 186 osób nadużywa systematycznie alkoholu, czyli średnio 1,08 osoby w rodzinie.

3. Zadania własne i zlecone gminy.

Ze świadczeń w formie zadań własnych i zleconych gminie skorzystało ogółem **10 461 rodzin** liczących **20 839 osób**. Wśród nich decyzję przyznającą świadczenia pomocy społecznej otrzymało **13 502 osób**. Na świadczenia wydatkowano ogółem kwotę **32 951 768,25 zł**.

ZADANIA WŁASNE	Zasiłki i pomoc w naturze	6 012 977,05
	Zasiłki okresowe – dotacja budżetu państwa	3 960 000,00
	Zasiłki stałe	3 231 083,00
	Usługi opiekuńcze	8 995 768,80
	Dotacja – program „Pomoc państwa w zakresie dożywiania”	4 050 000,00
ZADANIA ZLECONE	Zasiłek stały	4 533 601,29
	Składki na ubezpieczenia zdrowotne – zasiłek stały	429 346,11
	Usługi opiekuńcze	1 734 492
	Pomoc cudzoziemcom, którzy uzyskali zgodę na pobyt tolerowany na terytorium RP	4 500

Nie wszystkie rodziny objęte wsparciem pomocy środowiskowej korzystają z pomocy pieniężnej, usługowej i w naturze – w 2009 roku 14 % środowisk (1686 rodzin) wymagało wsparcia jedynie w formie pracy socjalnej prowadzonej przez pracowników socjalnych, nie korzystając przy tym z pomocy materialnej.

4. Wieloletni program „Pomoc państwa w zakresie dożywiania”

Podstawą realizacji jest Ustawa o ustanowieniu programu wieloletniego "Pomoc państwa w zakresie dożywiania" (Dz. U. Nr 267 z 2005, poz. 2259 ze zmianami) oraz ustawa z dnia 12 marca 2004 r. o pomocy społecznej, a celem - wsparcie samorządów gminnych w dożywianiu najuboższych.

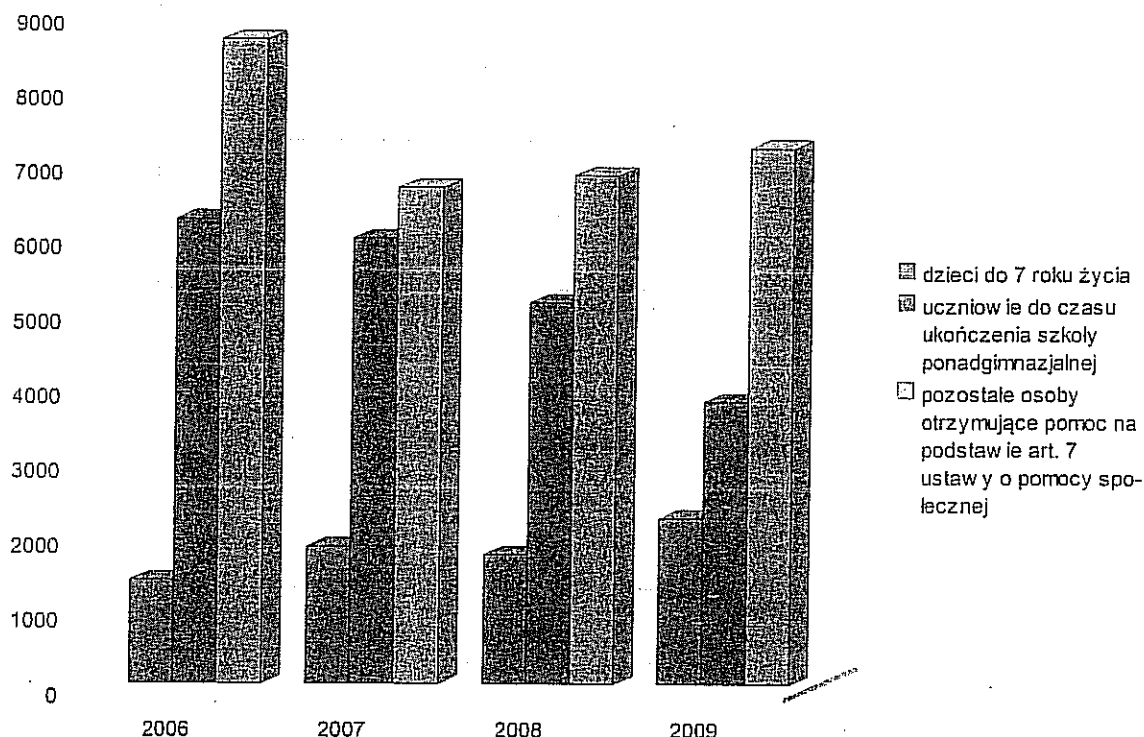
Realizacja Programu pozwala na ograniczenie zjawiska głodu i niedożywienia w szczególności wśród: dzieci i młodzieży, osób dorosłych z gospodarstw domowych o najniższych dochodach i znajdujących się w szczególnie trudnej sytuacji, osób starych, chorych, niepełnosprawnych. Celem Programu jest także zapewnienie tym osobom (zwłaszcza, jeśli są samotne) możliwości dowozu jednego gorącego posiłku dziennie.

Koordynatorem Programu na poziomie gminy jest Miejski Ośrodek Pomocy Rodzinie.

Pomocą w ramach programu objęto ogółem **12 989 osób**, czyli 53% osób korzystających z pomocy środowiskowej ogółem. Z tej liczby, 12 823 osób korzystało z tej formy pomocy w ramach programu POMOC PAŃSTWA W ZAKRESIE DOŻYWIANIA (obiady szkolne, barowe, zasiłki celowe), natomiast 166 dzieci skorzystało z pomocy w trybie art. 6a ustawy o ustanowieniu w/w programu (pomoc przyznana bez sporządzania wywiadu w ramach 10% limitu dyrektorów szkół i przedszkoli). Wśród w/w osób, uczniowie do czasu ukończenia szkoły ponadgimnazjalnej stanowili 31% (3959 uczniów), natomiast dzieci do 7 roku życia – 18% (2 224 dzieci). Porównując rok 2009 do

2008 widoczny jest nieznaczny spadek liczby osób korzystających z pomocy w ramach programu (o 4,9%).

Osoby objęte wsparciem w ramach programu wieloletniego „Pomoc państwa w zakresie dożywiania” w latach 2006 - 2009.



Większość z osób objętych programem korzystała z **zasiłków celowych** z przeznaczeniem na dożywianie – **9 926 osób** (76% objętych programem). Z posiłków skorzystało natomiast **5 234 osoby**, w tym 166 dzieci w trybie art. 6a. Dalsza analiza wskazuje, że 17% osób objętych programem korzysta równocześnie z zasiłków na dożywianie i posiłków.

Na terenie miasta Lublin w 2009 roku 185 placówek prowadziło dożywianie w ramach Programu, w tym 106 szkół, 65 przedszkoli, 8 żłobków oraz 6 innych placówek (specjalne ośrodki wychowawcze). Posiłki dla dorosłych wydawane były natomiast w barach usytuowanych w kilku rejonach miasta:

1. Restauracja „JONTEK” ul. Kiepurzy 5,
2. Bar Mleczny „Kaprys” ul. Lwowska 6,
3. Bar „Kolejowy” ul. Gazowa 6,
4. Zakład Produkcji Garmazeryjnej 'GERWAZY" ul. Droga Męczenników Majdanka 26, ul. Furmańska 10
5. Bar-Sklep „BARTEK” ul. Kruczkowskiego 14,
6. „JAGIENKA” Usługi Gastronomiczne ul. Juranda 7.

Ogólny koszt posiłków dla dzieci w szkołach wyniósł 1 749 455 zł (w tym 30 697 zł obiady szkolne w trybie art. 6a), a posiłki dla dorosłych zamknęły się w kwocie 1 944 876 zł.

Łączny koszt programu zamknął się w kwocie **6 809 868 zł (30 697 zł – pomoc w trybie art. 6a)**, w tym 2 759 868 zł stanowiły środki własne gminy, natomiast 4 050 000 zł pochodziło z dotacji budżetu państwa. W ogólnej kwocie wydatków na realizację programu znalazły się również środki pozyskane przez szkoły (od prywatnych sponsorów) na dożywianie dzieci – łącznie 49 465 zł wykazane w sprawozdaniu z realizacji programu przez Wydział Oświaty i Wychowania. Średni koszt posiłku wyniósł w 2009 roku 4,74 zł.

5. Pomoc w formie usług opiekuńczych, specjalistycznych i opiekuńczych dla osób z zaburzeniami psychicznymi

FORMA POMOCY	LICZBA OSÓB, KTÓRYM PRYZNANO DECYZJĄ ŚWIADCZENIA	LICZBA RODZIN
SPECJALISTYCZNE USŁUGI OPIEKUŃCZE W MIEJSCU ZAMIESZKANIA DLA OSÓB Z ZABURZENIAMI PSYCHICZNYMI	119	118
USŁUGI OPIEKUŃCZE - OGÓŁEM	1779	1743
W TYM SPECJALISTYCZNE USŁUGI OPIEKUŃCZE	176	174

Realizację zadania w postaci usług opiekuńczych, specjalistycznych usług opiekuńczych oraz specjalistycznych usług opiekuńczych dla osób z zaburzeniami psychicznymi zlecono do realizacji w drodze umów cywilnoprawnych pięciu podmiotom (Lubelskie Stowarzyszenie na Rzecz Opieki Długoterminowej i Pomocy Społecznej "OPIEKUN", Polski Czerwony Krzyż Lubelski Zarząd Okręgowy w Lublinie, Fundacja na Rzecz Wspierania Osób Starszych i Niepełnosprawnych "EMPATIA", Stowarzyszenie "WESTA", Stowarzyszenie Opiekuńcze "NADZIEJA") realizującym czynności w poszczególnych obszarach miasta Lublin przy obowiązujących stawkach za 1 godzinę usługi w okresie od dnia 01 stycznia 2009r. do dnia 31 grudnia 2009r.:

- 9,00zł – usługi opiekuńcze,
- 10,00zł – specjalistyczne usługi opiekuńcze,
- 12,00zł - specjalistyczne usługi opiekuńcze dla osób z zaburzeniami psychicznymi.

6. Kontrakty socjalne.

Kontrakt socjalny jest pisemną umową zawartą pomiędzy pracownikiem socjalnym a osobą ubiegającą się o pomoc. Precyzuje uprawnienia i zobowiązania obu stron umowy, w ramach wspólnie podejmowanych działań, zmierzających do przezwyciężenia trudnej sytuacji życiowej osoby lub rodziny. Odmowa zawarcia kontraktu socjalnego lub niedotrzymywanie jego postanowień mogą stanowić podstawę do odmowy przyznania świadczenia, uchylecia decyzji o przyznaniu świadczenia lub wstrzymania świadczeń pieniężnych z pomocy społecznej.

W 2009 roku zawarto **402 kontrakty z 398 osobami**. 69% kontraktów zostało zawartych z osobami bezrobotnymi (276 kontraktów), z których 57% zakończyło się ze skutkiem pozytywnym, co oznacza, że osoby bezrobotne usamodzielniały się poprzez np. podjęcie zatrudnienia, podjęcie prac dorywczych. 69 kontraktów zawarto natomiast z osobami uzależnionymi od alkoholu, w wyniku czego 18 osób podjęło leczenie odwykowe, terapię i inne działania zmierzające do poprawy sytuacji.

7. Ośrodki Wsparcia działające w strukturach MOPR.

7.1. Dzienny Ośrodek Wsparcia – Centrum Aktywizacji i Rozwoju Seniorów.

Działa w strukturach Filii Nr 5, przy ul. Nałkowskich 114. Przeznaczony jest dla osób w wieku emerytalnym i świadczy usługi pół-stacjonarne. Jego celem głównym jest zaspokajanie podstawowych potrzeb psychospołecznych i bytowych, zapobieganie izolacji społecznej i integracja osób starszych w środowisku.

Z usług Centrum skorzystało w 2009 roku **21 osób (kobiet)**, w wieku od 58 do 85 lat.

W roku sprawozdawczym z organizowanych przez Ośrodek spotkań otwartych, wykładów skorzystało dodatkowo ok.150 osób starszych ze środowiska lokalnego i miasta Lublin. W Centrum świadczone były usługi bytowe – wydawanie gorących posiłków (skorzystało 11 osób), usługi prozdrowotne (rehabilitacja i gimnastyka leczniczo – usprawniająca, masaże), usługi wspomagające i aktywizujące – poradnictwo socjalne, wsparcie psychologiczne, zajęcia terapeutyczne – rozwijające, organizacja czasu wolnego.

Prowadzono także regularnie zajęcia terapeutyczne: plastyczne – manualne, a także spotkania chóru, muzykoterapię i taniec integracyjny, biblioterapię, organizowano kiermasze, spotkania i imprezy okolicznościowe.

W ramach działalności Centrum organizowano również, wycieczki, wyjścia do kina, teatru spotkania okazjonalne. W Centrum uczestnicy mieli możliwość czytania prasy, słuchania radia, oglądania telewizji. Prowadzone były zajęcia z obsługi komputera, zajęcia kulinarne, organizowano wystawy.

W okresie sprawozdawczym miało miejsce 116 spotkań indywidualnych (rozmów) z klientami placówki, w tym z ich rodzinami (2 rodziny). Zorganizowanych zostało także kilka wystaw w „Galerii Integracja” CAiRS, m.in. wystawa prac malarskich, koronkarskich i haftu krzyżykowego, wystawa mandal uczestników CAiRS, wystawa zdjęć z 5 lat działalności Ośrodka.

7.2. Dzienny Ośrodek Wsparcia dla Bezdomnych.

Przy Filii nr 5 prowadzi również działalność **Dzienny Ośrodek Wsparcia dla Bezdomnych** usytuowany przy ul. Młyńskiej 18. W 2009 roku z usług Ośrodka skorzystało 238 osób.

Klienci Ośrodka Wsparcia mieli możliwość korzystania z usług higieniczno – pralniczych, kuchni z wyposażeniem, świetlicy, napraw krawieckich, podręcznej apteczki, a także poradnictwa socjalnego oraz psychologicznego.

W ramach realizowanej współpracy z klientem wykorzystywane są narzędzia pracy socjalnej, tj. kontrakty socjalne- w 2009 roku zawarto ich 13. Ponadto, opracowywane są indywidualne programy wychodzenia z bezdomności. W 2009 roku program taki został zawarty z dwoma klientami Ośrodka. Jedne program został zakończony z efektem pozytywnym - podjęcie pracy przez klientów.

W ramach inicjowanej aktywności lokalnej kadra Ośrodka w 2009 roku organizowała spotkania okolicznościowe oraz akcje dla osób pozbawionych domu:

- „Śniadanie Wielkanocne”- całość przygotowano ze środków własnych oraz przy czynnym udziale klientów,
- „Spotkanie wigilijne”- całość przygotowano ze środków własnych oraz przy czynnym udziale klientów,
- pozyskano odzież używaną damską i męską od darczyńców oraz ze sklepów „Tania odzież”.

7.3. Centrum Interwencji Kryzysowej.

Centrum Interwencji Kryzysowej z siedzibą przy ul. Probostwo 6a jest placówką wsparcia o zasięgu lokalnym powołanym do realizacji zadań gminy Lublin.

Jest komórką organizacyjną Miejskiego Ośrodka Pomocy Rodzinie w Lublinie, funkcjonującą w ramach pionu ds. pomocy środowiskowej. Realizuje zadania mające na celu zapewnienie specjalistycznej, kompleksowej pomocy osobom i rodzinom doświadczającym przemocy domowej oraz poszkodowanym w wyniku traumatycznych zdarzeń losowych, poprzez udzielanie pomocy psychologicznej, terapeutycznej, prawnej i socjalnej. Zadania są realizowane poprzez udzielanie pomocy specjalistycznej bezpośrednio w kontakcie osobistym oraz przy wykorzystywaniu środków przekazu, tj. telefon, Internet. Zadaniem Centrum jest również budowanie lokalnego systemu wsparcia służb i instytucji, koordynowanie ich działań oraz tworzenie baz danych organizacji, służb i instytucji działających w obszarze przeciwdziałania przemocy w rodzinie. W ramach Centrum funkcjonuje całodobowy telefon zaufania oraz mieszkanie interwencyjne.

Centrum realizuje swoje zadania w oparciu o przepisy: ustawy o pomocy społecznej, ustawy o przeciwdziałaniu przemocy w rodzinie, ustawy o wychowaniu w trzeźwości i przeciwdziałaniu alkoholizmowi, ustawy o przeciwdziałaniu narkomanii.

Działania Centrum względem osób potrzebujących opierają się głównie na poradnictwie – w 2009 roku udzielono ogółem 4905 porad w kontakcie bezpośrednim oraz 319 konsultacji telefonicznych. W 4273 przypadkach udzielono pomocy psychologiczno-terapeutycznej, w 761 przypadkach udzielono pomocy prawnej. Z porad psychiatry skorzystało 50 osób. Większość klientów CIK to osoby doświadczające przemocy, w tym zakresie udzielono łącznie 2571 porad specjalistycznych. 412 konsultacji dotyczyło przemocy wobec dzieci, w tym 17 konsultacji dotyczyło przemocy seksualnej. W 2009 r. w ramach procedury Niebieskiej Karty objęto pomocą 78 rodzin. Podjęto współpracę z instytucjami zaangażowanymi w pomoc rodzinie w ramach procedury NK oraz z klientami w celu objęcia rodziny pomocą prawną i wsparciem psychologicznym.

Przeprowadzono 609 konsultacji w związku z problemem alkoholowym w rodzinie, 28 konsultacji dotyczyło uzależnienia lub/i eksperymentowania z narkotykami, 7 konsultacji przeprowadzono w związku z uzależnieniami od leków. Pracownicy CIK konsultowali też przypadki uzależnienia od hazardu oraz od komputera- Internetu. W kilkunastu przypadkach klienci po rozpoznaniu wstępnym zostali skierowani do poradni zdrowia psychicznego z uwagi na konieczność podjęcia leczenia psychiatrycznego.

Ogółem w 2009 roku podjęto w Centrum Interwencji Kryzysowej **272 interwencje** – większość z nich wspólnie z pracownikami socjalnymi lub na ich prośbę. Pracownicy CIK podjęli 13 interwencji nocnych.

W efekcie podejmowanych działań, prowadzonej pracy interwencyjnej i terapeutycznej 14 osób złożyło zawiadomienie o popełnieniu przestępstwa, 42 osoby złożyły wnioski do Komisji Rozwiązywania Problemów Alkoholowych, wiele podjęło kroki prawne składając pozew o alimenty, eksmisję, pozwy o rozwód lub separację, rozdzielność majątkową.

Całodobowy Telefon Zaufania.

Zadaniem Telefonu Zaufania jest udzielanie wsparcia psychicznego, informacji, na temat specjalistycznych placówek pomocowych na terenie województwa lubelskiego, informacji na temat procedur i możliwości uzyskania pomocy w sprawach zgłaszanych przez klientów, udział w angażowaniu konkretnych instytucji i osób w działania pomocowe na rzecz klientów.

W 2009 roku pracownicy Telefonu Zaufania udzielali porad i wsparcia podczas **4436 zgłoszeń**. Zgłaszane sprawy dotyczyły uzależnień, przemocy, zaburzeń emocjonalnych, problemów adaptacyjnych.

W przypadkach zaniedbań lub przemocy wobec dzieci, jak również bezpośredniego zagrożenia życia i zdrowia pracownicy Telefonu podejmowali dodatkowe działania takie jak kontakt z policją, pogotowiem, pracownikiem socjalnym, pracownikami CIK.

W ramach działalności Telefonu Zaufania powoływane były zespoły interdyscyplinarne (złożone z dzielnicowych, pracowników socjalnych, kuratorów, pracowników szkół i poradni) lub angażowane były instytucje i organizacje w ramach wzajemnej współpracy do rozwiązywania zgłaszanych problemów.

Mieszkanie interwencyjne.

Mieszkanie funkcjonujące w ramach zadań Centrum Interwencji Kryzysowej jest wsparciem dla osób wymagających schronienia oraz specjalistycznej pomocy psychologiczno-terapeutycznej, a więc rodzin po pożarze, powodzi, czasowo znajdujących się bez dachu nad głową, ofiar przemocy domowej wraz z dziećmi, kobiet, będących ofiarami handlu ludźmi w okresie adaptacyjnym, przygotowujących się do powrotu do rodziny.

W roku 2009 w mieszkaniu interwencyjnym przebywało 25 osób, w tym 14 dzieci. Okres pobytu w nim trwał od tygodnia do trzech miesięcy.

7.4. Centrum Aktywności Środowiskowej.

Centrum Aktywności Środowiskowej przy ul. A. Grygowej 4B jest komórką organizacyjną Miejskiego Ośrodka Pomocy Rodzinie funkcjonującą w strukturach Filii Nr 2. Jest Ośrodkiem Wsparcia o zasięgu lokalnym powołanym do realizacji zadań samorządu gminnego Miasta Lublin. Oferta CAŚ jest skierowana do mieszkańców osiedla przy ul. A. Grygowej. Głównym zadaniem Centrum jest pomoc osobom, które znalazły się w trudnej sytuacji życiowej i nie potrafią sobie z tym poradzić. Podejmowane są także działania mające na celu zintegrowanie mieszkańców osiedla.

W ramach pracy opiekuńczo – wychowawczej w strukturze CAŚ funkcjonują trzy grupy wsparcia:

- Grupa wsparcia nr 1 „Kącik Kubusia Puchatka” - dla dzieci w wieku od 3 do 6 lat. Średnio dziennie w zajęciach uczestniczyło 10 dzieci.
- Grupa wsparcia nr 2 – dla dzieci w wieku od 7 do 12 lat. Średnio dziennie w zajęciach uczestniczyło 21 dzieci.
- Grupa wsparcia nr 3 – dla dzieci w wieku od 13 do 17 lat. Średnio dziennie w zajęciach uczestniczyło 9 dzieci.

Głównym założeniem pracy z dziećmi było wspomaganie rozwoju społecznego, emocjonalnego i fizycznego oraz poznawczego, a także rozwoju motorycznego, zapewnienie opieki i bezpieczeństwa dzieciom podczas pobytu w świetlicy, wyjścia w teren i zapoznanie się z otoczeniem. Ponadto pomoc w przezwyciężeniu trudności szkolnych, zajęcia relaksacyjne, zajęcia terapeutyczne, wdrażanie umiejętności społecznych, zajęcia socjoterapeutyczne, trening umiejętności prospołecznych Arnolda Goldsteina „ART.”, zajęcia rozwojowe dotyczące wyrażania własnych emocji, radzenia sobie ze złością.

Łącznie na uczestnictwo w grupach wsparcia wydano 74 decyzji administracyjnych (uchylono 6 decyzji). Udział w grupach wsparcia był bezpłatny. Rodzinom 68 dzieci przyznano zasiłki celowe z przeznaczeniem na zakup podwieczorka, natomiast w przypadku 6 dzieci z uwagi na fakt, iż osiągnęły dochód znacznie przekraczający dochód ustawowy, rodzice ponosili całkowity koszt podwieczorku, tj. 2 zł dziennie.

Na terenie CAŚ funkcjonowała kafejka internetowa oraz prowadzone były zajęcia na siłowni, zajęcia sportowe na boisku, zajęcia taneczne i aerobik. Z kawiarenki internetowej w okresie sprawozdawczym ogółem skorzystało 161 osób, a średnio dziennie korzystało 18 osób. Z siłowni systematycznie korzystało 55 osób, natomiast dziennie średnio 11 osób. Z zajęć sportowych (pilka nożna, koszykówka, gry i zabawy oraz tenis stołowy) skorzystało 55 osób, w zajęciach z boksu brało udział 5 osób. W zajęciach z aerobiku średnio brało udział 5 osób.

Pracownicy CAŚ podejmowali także liczne inicjatywy i działania o charakterze ponadstandardowym jak: wyjście dzieci do kina, teatru, muzeum, zabawa karnawałowa, festyny, wycieczki, zabawy itp.

W okresie sprawozdawczym w CAŚ był realizowany Program Aktywności Lokalnej w ramach projektu systemowego „Człowiek inwestycją w społeczeństwo”. W okresie od 1 marca do 31 grudnia 2009 roku funkcjonowała Akademia Aktywnego Rozwoju współfinansowana ze środków EFS. Głównym celem programu była: Integracja społeczna środowiska lokalnego oraz podniesienie poziomu kompetencji i umiejętności życiowych 30 osobowej grupy osób zamieszkałych w blokach socjalnych przy ul. A. Grygowej. Uczestnikami projektu było 20 osób dorosłych (Akademia Rodzica) i 10 osób w wieku 15-18 lat (Akademia Młodzieżowa). W 2009 roku zrealizowano następujące działania:

- warsztaty ogrodnicze- uczestniczyło 20 osób,
- warsztaty psychospołeczne- uczestniczyło 29 osób,
- wyjazdowe warsztaty edukacyjno-integracyjne w Kazimierzu Dolnym- w dwóch turach uczestniczyło 23 osoby objęte Programem,
- podstawy obsługi komputera- uczestniczyło 20 osób,
- wsparcie asystenta rodziny- objętych wsparciem zostało 6 rodzin niewydolnych społecznie i wychowawczo,
- broker edukacyjny- ze wsparcia skorzystało 9 osób,
- grupa samopomocowa- w zajęciach uczestniczyło 9 osób.

Centrum Aktywności Środowiskowej było też organizatorem III Festynu Rodzinnego „Razem do lata” (5 czerwca 2009r.). W festynie uczestniczyło około 400 osób.

8. Pomoc na rzecz uchodźców, repatriantów, cudzoziemców i kombatantów.

8.1. Pomoc uchodźcom.

W 2009 roku Sekcja ds. pomocy cudzoziemcom, kombatantom i repatriantom świadczyła różnorodną pomoc na rzecz 93 rodzin cudzoziemców tj. 291 osób. Z tego na mocy ustawy o pomocy społecznej i rozporządzenia w sprawie udzielania pomocy cudzoziemcom, którzy uzyskali w Rzeczypospolitej Polskiej status uchodźcy lub ochronę uzupełniającą - udzielono pomocy finansowej z zakresu zadań administracji rządowej realizowanych przez powiat dla 61 rodzin cudzoziemców, które łącznie liczą 204 osoby.

Wyplacono 1334 świadczenia dla 197 osób uprawnionych - w łącznej kwocie 697 979,15zł.

Wysokość świadczeń dla poszczególnych osób i rodzin była zróżnicowana. W zależności od indywidualnej sytuacji bytowej i uzgodnionego planu pomocy zasiłki wahały się w granicach od 446 zł do 1175 zł miesięcznie na osobę.

Wyplacone świadczenia pieniężne dla cudzoziemców obejmowały:

1127 świadczenia na utrzymanie w łącznej kwocie: 643 052 zł 15 gr. Zasiłki przeznaczone były w szczególności na pokrycie wydatków na żywność, odzież, obuwie, środki higieny oraz opłaty mieszkaniowe.

W uzgodnieniu z cudzoziemcami środki finansowe przeznaczone na pokrycie opłat mieszkaniowych, wydatkowane były bezpośrednio przez Miejski Ośrodek Pomocy Rodzinie.

207 świadczeń pieniężnych na pokrycie opłat związanych z nauką języka polskiego w łącznej kwocie: 54 927 zł.00 gr.

W uzgodnieniu z cudzoziemcami środki finansowe przeznaczone na pokrycie opłat związanych z nauką języka polskiego, wydatkowane były bezpośrednio przez Miejski Ośrodek Pomocy Rodzinie - podmiotem prowadzącym edukację językową.

W 2009 roku cudzoziemcy mieli możliwości kształcenia językowego w różnorodnych formach i na wielu poziomach zaawansowania. Lekcje języka polskiego prowadzono:

- w Szkole Językowej „Kursor” przy Ośrodku Szkolenia i Doksztalcania Kadr;
- w ramach korepetycji udzielanych przez uprawnionego lektora w miejscu zamieszkania cudzoziemców;
- za pomocą programów komputerowych do nauki języka polskiego, będących w dyspozycji organizacji pozarządowych.

Cudzoziemcy, którzy opanowali znajomość języka polskiego mieli możliwość przystąpienia do egzaminu kompetencji prowadzonego przez Szkołę Języka i Kultury Polskiej Katolickiego Uniwersytetu Lubelskiego. Uczestnicy egzaminów otrzymywali zaświadczenia potwierdzające stopień zaawansowania w zakresie znajomości języka polskiego.

Obok pomocy finansowej z zakresu administracji rządowej, każdy cudzoziemiec objęty został specjalistycznym poradnictwem.

Otrzymywał szczegółowe informacje na temat dopełnienia koniecznych formalności: nadania numeru PESEL, rejestracji w Miejskim Urzędzie Pracy, zasad korzystania ze świadczeń służby zdrowia, obligacji meldunkowych, zobowiązań podatkowych i ubezpieczeń społecznych. Ponadto świadczone pomoc przy: opracowywaniu pism i podań, wypełnianiu wniosków i formularzy, kompletowaniu dokumentów, wynajmowaniu mieszkań i kontaktach ze środowiskiem lokalnym.

W ramach pracy socjalnej na rzecz rodzin dotkniętych trudną sytuacją życiową:

- kontynuowano działania skierowane na przygotowanie środowiska szkolnego na przyjęcie dzieci cudzoziemców,
- nawiązano współpracę z Dyrektorami przedszkoli, celem zapewnienia dzieciom możliwości korzystania z placówek oświatowych,
- w indywidualnych przypadkach, wymagających wsparcia, nawiązano współpracę z Narodowym Funduszem Zdrowia i Niepublicznymi Zakładami Opieki Zdrowotnej, celem usprawnienia pomocy lekarskiej na rzecz cudzoziemców,
- w trakcie trwania programu podejmowano różnorodne formy pomocy dla osób ubiegających się o mieszkanie z zasobów gminy,
- informowano podopiecznych o możliwościach: samozatrudnienia, a zwłaszcza podjęcia działalności gospodarczej, szkolenia zawodowego, uczestnictwa w zajęciach Centrum Integracji Społecznej.
- prowadzono rozmowy z potencjalnymi pracodawcami w sprawie zatrudnienia osób korzystających z ochrony międzynarodowej,
- kontaktowano się psychologiem, Poradnią Psychologiczno-Pedagogiczną oraz Kuratorium celem zabezpieczenia fachowego wsparcia dla podopiecznych.

W ubiegłym roku, wyzwaniem dla tutejszych służb społecznych było kontynuowanie działań mających na celu przezwycięzenie bezdomności wśród cudzoziemców. W tym zakresie przeprowadzono wiele rozmów i spotkań z wynajmującymi mieszkania. W efekcie podejmowanych działań 7 rodzin cudzoziemców wynajęło lokale mieszkalne, 4 rodziny skorzystały ze schronienia udzielanego przez Ośrodki Wsparcia, 3 rodziny uzyskały możliwość czasowego przebywania w Ośrodku dla Cudzoziemców, natomiast 2 rodziny otrzymały mieszkanie z zasobów gminy.

Ponadto w 2009r. prowadzono intensywne działania mające na celu utworzenie mieszkania chronionego dla cudzoziemców i zainicjowano starania o kolejny lokal przeznaczony na mieszkanie chronione dla osób korzystających z ochrony na terytorium Rzeczypospolitej Polskiej.

8.2. Pomoc dla innych grup cudzoziemców.

Dodatkowo w ramach pracy Sekcji prowadzono działania zorientowane na udzielenie wsparcia innym grupom cudzoziemców. Działania odnosiły się do osób które uzyskały zgodę na pobyt tolerowany; cudzoziemców pozostających w związkach małżeńskich z obywatelem RP, migrantów ekonomicznych, cudzoziemców pozostających w procedurze o nadanie statusu uchodźcy. W miarę posiadanych możliwości zabezpieczono bezpłatną pomoc prawną w procedurze ubiegania się o zezwolenie zamieszkania na czas oznaczony lub na osiedlenie, bezpłatną edukację językową, bezpłatne tłumaczenie dokumentów.

8.3. Pomoc dla kombatantów.

W związku z nowymi zasadami udzielania pomocy kombatantom Miejski Ośrodek Pomocy Rodzinie w Lublinie wystosował pisma do organizacji kombatanckich działających na terenie miasta Lublina, przedstawiające: możliwości uzyskania wsparcia finansowego bezpośrednio z Urzędu ds. Kombatantów i Osób Represjonowanych, wzory wniosków i wykaz wymaganych dokumentów.

Jednocześnie poinformowano organizacje skupiające środowisko kombatanckie o możliwościach uzyskania przez kombatantów i inne osoby uprawnione, różnorodnych form wsparcia, zgodnie z ustawą o pomocy społecznej. Przekazano wykaz komórek tutejszego Ośrodka oraz dane o wysokości kryterium dochodowego uprawniającego do korzystania ze świadczeń pomocy społecznej.

Na rzecz środowiska kombatanckiego nadal prowadzono pracę socjalną. Osoby indywidualne informowano o zasadach i procedurze ubiegania się o uprawnienia kombatanckie lub dodatkowe ulgi, przekazywano również wzory wniosków o przyznanie uprawnień.

8.4. Pomoc dla repatriantów.

Miejski Ośrodek Pomocy Rodzinie w 2009 roku w ramach realizacji zadań z zakresu administracji rządowej - pomoc dla repatriantów, wypłacił 1 świadczenie na zagospodarowanie i bieżące utrzymanie w kwocie: 6 371,22 zł.

Środki finansowe na pomoc dla repatriantów pochodziły z rezerwy celowej budżetu państwa. Wysokość zasiłku została określona w decyzjach administracyjnych Ministra Spraw Wewnętrznych i Administracji w Warszawie.

Pracownicy tutejszego Ośrodka wspierali repatriantkę w działaniach zorientowanych na nabycie orientacji umożliwiającej funkcjonowanie w polskiej rzeczywistości, udzielając informacji na temat uprawnień przysługujących w zakresie:

- ubezpieczenia zdrowotnego,
- rynku pracy,
- edukacji.

Ponadto na wniosek Polonijnego Centrum Kształcenia Nauczycieli, które zorganizowało kursy adaptacyjne dla repatriantów z całego kraju - pracownicy MOPR Lublin prowadzili zajęcia edukacyjne. Celem zajęć było podnoszenie poziomu wiedzy na temat pomocy dla repatriantów oraz świadczeń pomocy społecznej.

8.5. Pomoc dla osób spełniających obowiązek obrony Rzeczypospolitej Polskiej.

Miejski Ośrodek Pomocy Rodzinie zajmował się prowadzeniem spraw związanych z udzielaniem świadczeń pieniężnych dla osób spełniających powszechny obowiązek obrony RP. W okresie sprawozdawczym przygotowywano raport potrzeb i czuwano nad zabezpieczeniem środków finansowych na realizację zadania i wypłacano:

- 3 świadczenia rekompensujące żołnierzom rezerwy utracone wynagrodzenie tytułem odbytych ćwiczeń wojskowych w łącznej kwocie: 2 66 zł 00 gr.

Jeden żołnierz ubiegający się o świadczenie, nie spełniał przesłanek umożliwiających wypłatę rekompensaty, więc wydano w sprawie decyzję odmowną. Żołnierz wniósł odwołanie od decyzji administracyjnej, jednak Samorządowe Kolegium Odwoławcze utrzymało w mocy wydaną decyzję.

- 32 świadczenia pieniężne, tytułem pokrywania należności mieszkaniowych dla żołnierzy odbywających zasadniczą służbę wojskową, na łączną kwotę: 14 474 zł 01 gr.

Realizując zadanie pracownicy sekcji współpracowali z Wojewódzkim Sztabem Wojskowym, Wydziałem Spraw Administracyjnych Urzędu Miasta Lublin, spółdzielniami mieszkaniowymi, zarządcami i właścicielami nieruchomości mieszkalnych.

9. Współpraca – programy wspomagające działalność statutową Ośrodka.

9.1. Gminny Program Profilaktyki i Rozwiązywania Problemów Alkoholowych:

W 2009r. Dział Pomocy Środowiskowej koordynował działania związane z realizacją przez Miejski Ośrodek Pomocy Rodzinie w Lublinie zadań z zakresu przeciwdziałania alkoholizmowi. W ramach *Gminnego Programu Profilaktyki i Rozwiązywania Problemów Alkoholowych w roku 2009* pozyskano środki na realizację 3 zadań tj.:

1. Działalność dwóch świetlic socjoterapeutycznych:

– *Świetlica Socjoterapeutycznej Nr 1* przy Filii Nr 3 Miejskiego Ośrodka Pomocy Rodzinie w Lublinie, ul. Głęboka 11. W okresie sprawozdawczym do Świetlicy uczęszczało *31 dzieci*. Na realizację zadania przeznaczono kwotę *37 500zł*.

– *Świetlica Socjoterapeutycznej Nr 2*, mieszczącej się w Sekcji Pracy Socjalnej Nr 5 Miejskiego Ośrodka Pomocy Rodzinie w Lublinie przy ul. Piekarskiej 27. W zajęciach uczestniczyło *20 dzieci* w wieku od 6 do 15 lat. Na realizację zadania przeznaczono kwotę *35 995zł*.

2. Realizacja programu interwencyjno – motywacyjnego dla osób bezdomnych „*Twoja szansa na trzeźwość*” w Dziennym Ośrodku Wsparcia dla Bezdomnych w Lublinie. Programem zostało objętych *20 osób*. Koszt realizacji programu w 2009r. wyniósł *5000zł*.

3. Zorganizowanie specjalistycznego szkolenia nt: „*Wczesne rozpoznanie syndromu dziecka krzywdzonego. Przygotowanie do podejmowania interwencji wobec rodziców zaniedbujących dzieci z powodu problemu alkoholowego i przemocy w rodzinie*” dla 32 pracowników Miejskiego Ośrodka Pomocy Rodzinie w Lublinie. Na realizację zadania mającego na celu przygotowanie kadry pomocy społecznej do skuteczniejszych działań interwencyjnych wobec rodziców, pomocy dzieciom z rodzin niewydolno – wychowawczych dotkniętych problemem alkoholizmu oraz przemocy przeznaczono kwotę *3400 zł*.

9.2. Międzynarodowy Dzień Walki z Ubóstwem.

W ramach Międzynarodowego Dnia Walki z Ubóstwem obchodzonego w 2009r. pod hasłem „*Dużo robimy osobno, zróbmy jeszcze więcej wspólnie*”, pracownicy Działu Pomocy Środowiskowej MOPR w Lublinie przy współpracy z przedstawicielami Pionu ds. Świadczeń Socjalnych i Centrum Interwencji Kryzysowej w dniu 16 października 2009r. (czyli w przeddzień oficjalnych obchodów) zorganizowali dni otwarte w Miejskim Ośrodku Pomocy Rodzinie w Lublinie.

Wszystkie osoby zainteresowane, w godzinach 10.00 - 14.00, mogły uzyskać w siedzibie MOPR przy ul. Grodzkiej 7 szczegółowe informacje o zakresie prowadzonej działalności, dostępnych formach wsparcia oraz współpracy podejmowanej z innymi organizacjami i instytucjami.

Informacji i porad udzielali pracownicy Działu Pomocy Środowiskowej, pracownicy Centrum Interwencji Kryzysowej oraz pracownicy Pionu Świadczeń Socjalnych.

9.3. Współpraca Działu Pomocy Środowiskowej MOPR w realizacji innych projektów.

W 2009 roku Dział Pomocy Środowiskowej MOPR pośredniczył w realizacji i rekrutacji pracowników niżej wymienionych projektów szkoleniowych dla kadry pracowniczej Miejskiego Ośrodka Pomocy Rodzinie w Lublinie:

- *Projekt A-venir*

Przystępując do projektu Miejski Ośrodek Pomocy Rodzinie w Lublinie wraz z fundacją A-venir zbadał potrzeby szkoleniowe pracowników, wytypowanych do uczestnictwa w szkoleniu. Nowatorski projekt nt: „*Praca socjalna z imigrantami – pilotażowy projekt szkoleniowy dla pracowników socjalnych MOPR Lublin*” skierowany do 50 pracowników socjalnych Miejskiego Ośrodka Pomocy Rodzinie w Lublinie w zakresie integracji cudzoziemców realizowany był w pięciu terminach w okresie od września do listopada 2009r. Przeprowadzono pięć dwudniowych sesji szkoleniowych w formie warsztatowej dla 10-osobowych grup uczestników. Udział w projekcie poszerzył wiedzę i umiejętności pracowników socjalnych, tak by mogli udzielać skutecznej, rzetelnej i uwzględniającej specyfikę potrzeb cudzoziemców – pomocy. Przedstawiciele Ośrodka uczestnicząc w sesjach szkoleniowych z zakresu komunikacji międzykulturowej rozszerzyli wiedzę z zakresu kultury, różnic kulturowych, społeczeństwa międzykulturowego oraz sposobów radzenia sobie ze zjawiskiem szoku kulturowego.

- *Projekt „Lubelscy Inspiratorzy Ekonomii Społecznej”* realizowany przez Polską Fundację Wspomagania Rozwoju Gospodarczego „OIC Poland” – udział 2 pracowników Miejskiego Ośrodka Pomocy Rodzinie w Lublinie.

- Systematyczna współpraca z *Regionalnym Ośrodkiem Polityki Społecznej* w Lublinie w zakresie kierowania osób do uczestnictwa w modułach szkoleniowych m. in. w ramach cyklu „Warsztat pracownika socjalnego”, „Superwizji w pomocy społecznej”, „Efektywnie, fachowo, skutecznie”, „Podnoszenie kwalifikacji zawodowych pracowników pomocy i integracji społecznej”, „ICT dla JOPS”, „Podopieczny – potrzeby, oczekiwania, możliwości”, „Człowiek – najlepsza inwestycja”. Łącznie w szkoleniach organizowanych przez Regionalny Ośrodek Polityki Społecznej w Lublinie wzięło udział 80 osób.

- Seminarium promujące projekt: „*Pełnowartościowi*” organizowane przez Biuro projektów „Pełnowartościowi”- udział w projekcie 36 pracowników Ośrodka.

- Konferencja profilaktyczno – edukacyjna „*Sprawdź czy Twoje picie jest bezpieczne*” - organizowana przez Urząd Miasta Lublin – uczestnictwo 22 pracowników .

- Szkolenie „*Dziecko krzywdzone*” przeprowadzone przez Stowarzyszenie „Kontakt” dla 24 pracowników.

- Konferencja nt.: „*Używanie narkotyków jako ryzyko zarażenia HIV/AIDS – fakty na temat HIV/AIDS*” – 34 osoby – Wydział Zdrowia i Spraw Społecznych UM Lublin.

9.4. Szkolenia praktykantów

Pracownicy Działu Pomocy Środowiskowej w 2009r. kontynuowali również współpracę w zakresie organizacji praktyk studenckich słuchaczy Kolegium Pracowników Służb Społecznych oraz w sprawach indywidualnych praktyk studentów Uniwersytetu Marii Curie Skłodowskiej, Katolickiego Uniwersytetu Lubelskiego, Wyższej Szkoły Ekonomii i Innowacji w Lublinie.

Zgromadzona dokumentacja potwierdza skierowanie łącznie 75 studentów i słuchaczy Kolegium Pracowników Służb Społecznych do odbycia praktycznej nauki zawodu w poszczególnych Filiach MOPR a także funkcjonujących w ich strukturach placówkach: Świetlic Socjoterapeutycznych, Centrum Interwencji Kryzysowej, Centrum Aktywności Środowiskowej.

W dniu 30 grudnia 2009r. zawarto porozumienie między Miejskim Ośrodkiem Pomocy Rodzinie, Uniwersytetem Marii Curie – Skłodowskiej w sprawie zasad współpracy w zakresie organizacji praktyk studenckich.

9.5. Wolontariat w Miejskim Ośrodku Pomocy Rodzinie w Lublinie.

Działania wolontarystyczne na rzecz mieszkańców miasta Lublin, pozostających w niedostatku, osób i rodzin zależnych wpisują się w zadania realizowane w ramach założeń Strategii Rozwiązywania Problemów Społecznych Miasta Lublin 2005-2013. Cel szczegółowy strategii wskazuje na zasadność podejmowania działań w kierunku tworzenia dogodnych warunków do prawidłowego rozwoju dzieci i młodzieży z rodzin niewydolnych wychowawczo oraz zapobiegania degradacji społecznej najmłodszych mieszkańców miasta poprzez organizację czasu wolnego. W 2009 roku w Pionie Pomocy Środowiskowej MOPR Zarządzeniem wewnętrznym Nr 42/2009 Dyrektora Miejskiego Ośrodka Pomocy Rodzinie w Lublinie z dnia 18 maja 2009r. w sprawie wprowadzenia do realizacji programu wolontarystycznego na rzecz osób i rodzin zamieszkałych w obszarze działania Miejskiego Ośrodka Pomocy Rodzinie w Lublinie wprowadzony został program wolontarystyczny. Niniejsze zapisy określiły cele programu, ustaliły obowiązki i uprawnienia wolontariusza i korzystającego oraz ujednoliciły prowadzoną dokumentację.

Wolontariat w MOPR odpowiada zdiagnozowanym potrzebom i przybiera następujące formy:

- wolontariatu indywidualnego (pomoc osobom starszym, chorym, niepełnosprawnym, samotnym oraz dzieciom w wyrównaniu braków edukacyjnych),
- pracy z grupą (pomoc w zakresie organizacji zajęć w placówkach),
- wolontariatu akcyjnego (działania środowiskowe o charakterze integracyjnym, akcje charytatywne).

Promocja wolontariatu:

Celem rozpropagowania idei wolontariatu koordynatorzy organizowali akcje promujące wolontariat, jako ofertę uzupełniającą działalność Ośrodka, poprzez dystrybucję ulotek, folderów. Kampanie promujące, jakie miały miejsce podczas imprez środowiskowych o charakterze integracyjno - charytatywnym, kierowane były również do wszystkich mieszkańców Miasta Lublin, którzy dysponują czasem wolnym i chcą zaangażować się w pomoc niesioną słabszym, chorym i niepełnosprawnym.

Na przestrzeni 2009 roku w ramach akcji promujących wolontariat tutejszy Ośrodek nawiązał współpracę z placówkami oświatowymi, uczelniami wyższymi i organizacjami pozarządowymi. Wolontariusze włączyli się w organizację imprez branżowych, uroczystych obchodów i imprez okolicznościowych.

Dotychczasowe doświadczenia, jak również rozpoznanie dokonane przez pracowników socjalnych dowodzą, iż duże jest zainteresowanie wolontariatem ze strony środowisk wymagających wsparcia. Liczba oczekujących na wolontariusza jest znacznie wyższa niż liczba osób świadczących pomoc. Rozpoznanie potrzeb przeprowadza pracownik socjalny, który bezpośrednio współpracuje z osobą lub rodziną.

Dane statystyczne realizowanego w 2009 roku programu wolontarystycznego:

- liczba wolontariuszy: 75
- liczba osób objętych pomocą wolontarystyczną: 154
 - pomoc dzieciom w nauce: 130
 - towarzyszenie osobom starszym, samotnym: 24
- liczba godzin przepracowanych przez wolontariuszy: 4.157
- liczba zawartych porozumień o współpracy: 84

9.6. Współpraca z Kuratorium Oświaty w Lublinie.

Koordinacja działań w zakresie organizacji kolonii letnich dla dzieci i młodzieży z rodzin najuboższych w wieku od 7 – 15 lat, osiągających dobre wyniki w nauce oraz nie sprawiających problemów wychowawczych. W wyniku corocznej współpracy Kuratorium Oświaty w Lublinie przekazało Miejskiemu Ośrodkowi Pomocy Rodzinie **180 miejsc** na bezpłatny wypoczynek dla dzieci i młodzieży w Ostródzie. Pracownicy Działu kontynuowali wzorem lat ubiegłych współpracę z Kuratorium w zakresie przekazywania list dzieci oraz kart kolonijnych, odprawy dzieci wyjeżdżających na turnusy, ustalania terminów odjazdów oraz powrotów dzieci z kolonii letnich, jak również podjęli współpracę z organizatorem wypoczynku letniego. Ponadto Dział pozostawał w stałym kontakcie z Filiami MOPR w ramach rekrutacji uczestników kolonii, jak również uczestniczył w odprawie dzieci wyjeżdżających na letni wypoczynek.

9.7. Współpraca z Aresztem Śledczym w Lublinie.

W dniu 01 lutego 2009r. zawarto kolejne porozumienie pomiędzy Aresztem Śledczym w Lublinie a Miejskim Ośrodkiem Pomocy Rodzinie. Zgodnie z zawartym porozumieniem o współpracy w okresie od lutego 2009r. do grudnia 2009r. (z wyłączeniem okresu wakacyjnego) - w ostatnią środę miesiąca w godzinach popołudniowych pracownicy Ośrodka pełnili dyżur na terenie Aresztu Śledczego w Lublinie. Podczas indywidualnych konsultacji z osadzonymi, we wskazanym okresie łącznie udzielono informacji **63 osobom**. Zakres indywidualnych konsultacji pracowników socjalnych z osadzonymi dotyczył m.in. zasad przyznawania i realizacji świadczeń w ramach systemu pomocy społecznej, świadczeń pieniężnych, pomocy rzeczowej oraz możliwości otrzymania schronienia, posiłku i niezbędnego ubrania po opuszczeniu Aresztu Śledczego, udzielenia wsparcia finansowego ze środków społecznych na rzecz rodziny osadzonego, procedury ubiegania się o orzeczenie stanu zdrowia i ustalenie stopnia niepełnosprawności, warunków przyznawania dodatku mieszkaniowego oraz nabywania prawa do świadczeń rodzinnych oraz zasad przyznawania i wypłacania tych świadczeń, jak również zasad postępowania wobec osób zobowiązanych do świadczenia alimentacyjnego na podstawie tytułu wykonawczego.

9.8. Współpraca z Lubelską Spółdzielnią Socjalną „Koziołek”.

W miesiącu w czerwcu 2009r. MOPR zawarł umowę o współpracy partnerskiej z Lubelską Spółdzielnią Socjalną „Koziołek”. Umowa obejmowała realizację zadania: *„Klub Integracji Społecznej jako wsparcie dla spółdzielni socjalnych w realizacji ich celów statutowych – reintegracja zawodowa i społeczna osób zagrożonych wykluczeniem społecznym”*. W ramach partnerstwa skierowano 10 klientów Miejskiego Ośrodka Pomocy Rodzinie w Lublinie do uczestnictwa w zajęciach Klubu Integracji Społecznej. Integracja społeczna daje szansę osobom, które w twardej rzeczywistości wolnego rynku mają problemy z zapewnieniem sobie samodzielnego, godnego życia, bez zdania się na pomoc społeczną. Osoby biorące udział w Klubie Integracji Społecznej zdobyły umiejętności aktywnego poszukiwania pracy, wiedzę z zakresu obsługi komputera, praktyczną umiejętność tworzenia dokumentów aplikacyjnych, podwyższyły umiejętności interpersonalne, odbudowały umiejętności uczestniczenia w życiu społeczności lokalnej, jak również poszerzyły kwalifikacje zawodowe. Realizując poszczególne działania zawarte w programie uczestnicy zajęć w Klubie Integracji Społecznej pozyskali nowe umiejętności i wiedzę z zakresu funkcjonowania społecznego oraz zawodowego, które wymagają dalszego rozwijania i utrwalania. Zajęcia ukończyło **10 osób**.

9.9. Współpraca z Miejskim Urzędem Pracy.

9.9.1. Realizacja projektu 'Postaw na jutro zacznij od dziś'

W związku z realizacją przez Miejski Urząd Pracy w Lublinie projektu: „*Postaw na jutro – zacznij od dziś*”, skierowanego do osób po zwolnieniu z zakładu karnego lub innej jednostki penitencjarnej do 12 miesięcy od jej opuszczenia, koordynowano działania mające na celu skierowanie osób spełniających kryterium do udziału w inicjatywie. Z ramienia Miejskiego Ośrodka Pomocy Rodzinie w Lublinie skierowano **4 osoby** zainteresowane podniesieniem umiejętności z zakresu metod aktywnego poszukiwania pracy oraz nabywania kompetencji kluczowych, które odbywały karę pozbawienia wolności.

W 2009r. pracownicy Działu Pomocy Środowiskowej Miejskiego Ośrodka Pomocy Rodzinie w Lublinie podjęli współpracę w zakresie udzielania porad dla osób bezrobotnych z zakresu zadań wynikających z ustawy o pomocy społecznej w siedzibie Miejskiego Urzędu Pracy w Lublinie.

9.9.2 Prace społecznie użyteczne

W 2009r. kontynuowano współpracę z Miejskim Urzędem Pracy w zakresie kierowania osób bezrobotnych, korzystających ze świadczeń pomocy społecznej do wykonywania prac społecznie użytecznych. Typując osoby do uczestnictwa w pracach społecznie użytecznych brano pod uwagę sytuację życiową osób, postawę danej osoby, gotowość do podjęcia pracy, zaangażowanie w poprawę sytuacji życiowej, jak również stan zdrowia. Na podstawie wniosków Prezydenta Miasta Lublin na przestrzeni 2009r. skierowano do wykonywania prac społecznie użytecznych na terenie placówek oświatowych, innych jednostek organizacyjnych Urzędu Miasta Lublin oraz instytucji **268 osób.**

Pracownicy Działu Pomocy Środowiskowej pozostawali w stałym kontakcie z Miejskim Urzędem Pracy w Lublinie w zakresie rekrutacji osób do wykonywania prac społecznie użytecznych. Instrument prac społecznie użytecznych służył w pierwszym rzędzie weryfikacji umiejętności społeczno – zawodowych osób korzystających ze świadczeń z pomocy społecznej celem określenia ich sytuacji na rynku pracy. Wykorzystanie instrumentu aktywizacji w postaci prac społecznie użytecznych stworzyło szansę osobom bezrobotnym na czynny udział w rynku pracy.

9.10. Współpraca z Centrum Języków Obcych „Ok.” .

W związku z ofertą przedłożoną przez Centrum Języków Obcych „OK.” oraz Terra dotyczącą uczestnictwa uczniów w wieku 15 – 19 lat, pochodzących z rodzin zagrożonych wykluczeniem społecznym , w szkoleniach językowych, realizowanych w ramach projektu: „*Aktywna młodzież szansą dla regionu*” oraz „*W młodości siła i potencjał*” Dział Pomocy Środowiskowej pośredniczył w rekrutacji beneficjentów projektu, sporządzaniu list wytypowanych osób oraz koordynował działania ze strony Miejskiego Ośrodka Pomocy Rodzinie w Lublinie. Projekt obejmował szkolenia językowe: „Komunikacja bez granic” – język angielski lub język niemiecki (zajęcia prowadzone metodą - nauka poprzez aktywność i zabawę), indywidualne doradztwo zawodowe, spotkania z prawnikiem, grupowe doradztwo zawodowe oraz zajęcia „młody przedsiębiorczy”.

Na podstawie przeprowadzonej rekrutacji wytypowano łącznie **75 uczniów**, w tym **55 uczestników** zadeklarowało akces udziału w projekcie „*Aktywna młodzież szansą dla regionu*”, natomiast **22 osoby** wykazały zainteresowanie udziałem w projekcie: „*W młodości siła i potencjał*”.

9.11. Akcja „Pomóż dzieciom przetrwać zimę”.

Dział Pomocy Środowiskowej Miejskiego Ośrodka Pomocy Rodzinie w Lublinie w 2009r. koordynował działania związane z akcją.

- a) Sporządzono listę rodzin wymagających wsparcia.

- b) Uruchomiono 4 lokale, w których wydawano dary pozyskane w ramach akcji na rzecz rodzin potrzebujących.
- c) Zorganizowano dyżury pracowników wydających żywność oraz przygotowujących paczki dla klientów MOPR.
- d) Przygotowano sprawozdanie z realizacji akcji.

Ośrodek otrzymał łącznie 1335,9 kg odzieży, obuwia, zabawek, artykułów szkolnych i higieny osobistej oraz 2962,8 kg żywności i ziemiopłodów.

W ramach akcji „Pomóż dzieciom przetrwać zimą” pomoc w postaci paczek otrzymały 1.423 rodziny, z czego 889 rodzin z jednym i dwójką dzieci oraz 534 rodziny wielodzietne.

Współpraca z podmiotami realizującymi zadania z zakresu pomocy społecznej w postaci usług opiekuńczych, specjalistycznych usług opiekuńczych i specjalistycznych usług opiekuńczych dla osób z zaburzeniami psychicznymi

9.12. Realizacja programu pomocy dla rodzin rolniczych, poszkodowanych w wyniku powodzi w 2009r.

W odpowiedzi na zapisy Rozporządzenia Rady Ministrów z dnia 05 października 2009r. w sprawie szczegółowych warunków realizacji programu pomocy dla rodzin rolniczych, w których gospodarstwach rolnych i działach specjalnych produkcji rolnej powstały szkody spowodowane przez powódź w 2009r. (Dz. U. z 2009r. Nr 167, poz. 1319) 16 rodzin poszkodowanych wystąpiło do tutejszego Ośrodka z wnioskiem o przyznanie odszkodowania. W wyniku podjętych procedur, po ostatecznej weryfikacji wniosków i ustaleniu uprawnień z pomocy skorzystało 11 rodzin. Ogółem kwota wypłaconych świadczeń z rezerwy celowej budżetu państwa wyniosła 8.500,00zł. Realizatorem programu były Filie MOPR, zaś Dział Pomocy Środowiskowej MOPR koordynował działania.

VI. POMOC SPECJALISTYCZNA

W ramach Pionu ds. pomocy specjalistycznej, realizowane są zadania własne powiatu w zakresie organizowania rodzinnej opieki zastępczej i świadczenia pomocy usamodzielniającym się pełnoletnim wychowankom, opuszczającym różne formy opieki zastępczej, a także prowadzony jest nadzór merytoryczny nad świadczeniem opieki i wychowania nad dziećmi całkowicie lub częściowo pozbawionymi opieki rodziców, w szczególności przez nadzór nad organizowaniem i prowadzeniem ośrodka adopcyjno-opiekuńczego, placówek opiekuńczo-wychowawczych, dla dzieci i młodzieży, w tym placówek wsparcia dziennego o zasięgu ponadgminnym, a także tworzenie i wdrażanie programów pomocy dziecku i rodzinie. Do zadań pionu należy również sprawowanie nadzoru merytorycznego nad działalnością domów pomocy społecznej i ośrodków wsparcia oraz realizacja i koordynacja projektów finansowanych ze środków Unii Europejskiej. Wszystkie publiczne i niepubliczne jednostki organizacyjne pomocy społecznej stanowią elementy systemu polityki społecznej w mieście Lublin. Od roku 2010 Zarządzeniem Nr 869/2009 Prezydenta Miasta Lublin z dnia 8 grudnia 2009r. w sprawie ustalenia procedur sprawowania nadzoru nad działalnością jednostek organizacyjnych miasta realizujących zadania z zakresu pomocy społecznej nadzór w zakresie administracyjnym, osobowym i finansowym sprawowany jest wspólnie z Wydziałem Zdrowia i Spraw Społecznych Urzędu Miasta Lublin

Kierunki działań w zakresie opieki nad dzieckiem i rodziną

Zadania, które realizuje Pion Pomocy Specjalistycznej są szczegółowo ujęte w Programie Wsparcia Dzieci i Rodzin na terenie Lublina w latach 2008 – 2013 przyjętego Uchwałą Nr 302/XVIII/2008 Rady Miasta Lublin z dnia 13 marca 2008r. Jednym z priorytetów Programu jest

określenie kierunków działań w zakresie wsparcia dzieci częściowo lub całkowicie pozbawionym opieki rodziców biologicznych.

Zgodnie z art. 70 ustawy o pomocy społecznej rodzinie mającej trudności w wypełnianiu swoich zadań oraz dziecku z tej rodziny udziela się pomocy, w szczególności w formie:

- poradnictwa rodzinnego;
- terapii rodzinnej rozumianej jako działania psychologiczne, pedagogiczne i socjologiczne, mające na celu przywrócenie rodzinie zdolności do wypełniania jej zadań;
- pracy socjalnej;
- zapewnienia dzieciom opieki i wychowania poza rodziną.

1. Rodziny zastępcze.

Rodzina zastępcza jest formą opieki nad dzieckiem, które tymczasowo lub trwale pozbawione jest opieki rodziców biologicznych. Opieka w ramach rodziny zastępczej jest usankcjonowana postanowieniem sądowym. Do rodziny zastępczej mogą zatem trafić dzieci, których rodzicom została ograniczona lub zawieszona władza rodzicielska lub też dzieci, których rodzice zostali pozbawieni władzy rodzicielskiej. Rodzice zastępczy w zastępstwie rodziców biologicznych sprawują więc bieżącą opiekę nad dzieckiem i ta forma opieki podlega kontroli ze strony sądu i ośrodka pomocy społecznej.

W 2009 r. 396 rodzin z terenu Miasta Lublin sprawowało funkcję rodzin zastępczych spokrewnionych i niespokrewnionych. Umieszczono w nich łącznie 529 dzieci z Lublina. Średnio w 1 rodzinie przebywało 1,34 dzieci. W 7 rodzinach zastępczych o charakterze pogotowia rodzinnego przebywało 38 dzieci oraz w 2 rodzinach zawodowych wielodzietnych przebywało 7 dzieci.

Łączny koszt świadczeń dla rodzin zastępczych zamknął się w kwocie 4 229 330,64 zł.

W 2009 roku w 36 rodzinach przebywało 42 dzieci spoza powiatu. Wydatki na ten cel poniosły powiaty, w których dzieci mieszkaly przed umieszczeniem w rodzinie zastępczej. W 2009 roku wysokość wydatków na ten cel stanowiła kwota 349 862,04 zł.

Ponadto 86 dzieci pochodzących z miasta Lublin przebywało w 48 rodzinach zastępczych na terenie innych powiatów. Miasto Lublin poniosło na ten cel wydatki w łącznej wysokości 798 284,70 zł.

W 2 rodzinach przebywało 2 dzieci cudzoziemskich, koszt pobytu w roku 2009 wyniósł 16 634,70 zł

Porównanie liczby rodzin pełniących funkcję rodzin zastępczych w latach 2004 – 2009 wskazuje, że do roku 2006 liczba tych rodzin systematycznie wzrastała. W roku 2007 nastąpił niewielki spadek liczby rodzin zastępczych (z 455 do 432 w 2009r.). Wciąż niedostateczna jest liczba rodzin zastępczych niespokrewnionych, mimo społecznych kampanii informacyjnych prowadzonych w mediach, promujących rodzicielstwo zastępcze. Pomimo, że rodzinne formy opieki mają pierwszeństwo względem instytucjonalnych, nadal znaczna liczba dzieci pozostaje pod opieką placówek opiekuńczo – wychowawczych, które nie są w stanie zapewnić dziecku takiej opieki, jaką mogłaby spełnić rodzina zastępcza.

W 2009 roku zrealizowano łącznie 61 nowych postanowień Sądu o umieszczeniu dzieci w rodzinach zastępczych.

Rozwiązano 11 rodzin zastępczych, w których przebywało 12 dzieci. Najczęstszą przyczyną rozwiązania rodzin zastępczych były w kolejności: - powrót dziecka do rodziny pochodzenia (6 dzieci),-umieszczenie dziecka w innej rodzinie zastępczej (4 dzieci),- umieszczenie dziecka w placówce opiekuńczo-wychowawczej (1 dziecko), -adopcja (1 dziecko).

1.1. Typy rodzin zastępczych.

Ustawa o pomocy społecznej w art. 74 wyszczególnia następujące rodzaje rodzin zastępczych:

- **spokrewnione z dzieckiem** – gdy opiekę nad dzieckiem przejmują członkowie rodziny np. dziadkowie, wujostwo, itp.;
- **niespokrewnione z dzieckiem** – kiedy opiekę sprawują osoby prawnie obce dla dziecka (w takiej rodzinie może być umieszczonych w tym samym czasie troje dzieci);
- **zawodowe niespokrewnione z dzieckiem:**
 - **wielodzietne** – w takiej rodzinie umieszcza się w tym samym czasie nie mniej niż troje i nie więcej niż sześcioro dzieci, ale w przypadku konieczności umieszczenia w rodzinie licznego rodzeństwa liczba dzieci w wielodzietnej rodzinie zastępczej może się zwiększyć. W 2009 prowadził 2 rodziny w których przebywało 7 dzieci.
 - **specjalistyczne** – umieszcza się w nich dzieci niedostosowane społecznie albo dzieci z różnymi dysfunkcjami, problemami zdrowotnymi wymagającymi szczególnej opieki i pielęgnacji (w rodzinie tej może wychowywać się w tym samym czasie nie więcej niż troje dzieci). W 2009 nie prowadzono takich rodzin.
 - **o charakterze pogotowia rodzinnego** – w takiej rodzinie umieszcza się nie więcej niż troje dzieci na pobyt okresowy do czasu unormowania sytuacji życiowej dziecka, nie dłużej niż na 12 miesięcy (w szczególnie uzasadnionych przypadkach pobyt dziecka może być przedłużony, jednak nie więcej niż o kolejne 3 miesiące). W 2009 r. prowadzono 7 takich rodzin. Łącznie przebywało w nich 38 dzieci. W ciągu roku z pogotowia odeszło 25 dzieci:
 - adopcja - 15 dzieci,
 - umieszczenie w innej rodzinie zastępczej - 6 dzieci,
 - powrót pod opiekę rodziców - 1 dziecko,
 - umieszczenie w placówce opiekuńczo – wychowawczej – 2 dzieci
 - jedno dziecko zmarło

W 2009 r. MOPR prowadził 432 rodzin zastępczych zamieszkujących na terenie Lublina, w których umieszczono 572 dzieci w tym 36 rodzin z 42 dziećmi spoza Lublina.

Typ rodziny	Liczba rodzin	Liczba dzieci	Średni miesięczny koszt utrzymania dziecka	Wydatki
spokrewniona z dzieckiem	381	475	618,11 zł	3 523 242,78 zł
niespokrewniona z dzieckiem	42	52	701,86 zł	437 957,90 zł
zawodowa niespokrewniona z dzieckiem wielodzietna rodzina zastępcza	2	7	1 286,65 zł	107 826,78 zł
zawodowa niespokrewniona z dzieckiem rodzina zastępcza o charakterze pogotowia rodzinnego	7	38	1 118,78 zł	510 165,22 zł
RAZEM	432	572	667,13 zł	4 579 192,68 zł

W stosunku do roku ubiegłego obserwuje się spadek liczby dzieci przebywających w pogotowiacz rodzinnych z 52 dzieci w 2008r. do 38 w 2009r.

2. Publiczne i niepubliczne placówki opiekuńczo -wychowawcze oraz Ośrodek Adopcyjno – Opiekuńczy funkcjonujące w Lublinie.

Dziecko pozbawione częściowo lub całkowicie opieki rodzicielskiej może być umieszczone w całodobowej placówce opiekuńczo-wychowawczej. Placówka zapewnia dziecku całodobową ciągłą lub okresową opiekę i wychowanie oraz zaspokaja jego niezbędne potrzeby bytowe i rozwojowe. Zaspokojenie potrzeb dziecka następuje na poziomie obowiązującego standardu opieki i wychowania. Skierowanie dziecka do placówki następuje po wyczerpaniu możliwości udzielenia pomocy w rodzinie naturalnej lub umieszczenia dziecka w rodzinie zastępczej.

Na terenie Lublina funkcjonuje 8 całodobowych placówek opiekuńczo-wychowawczych w tym 4 publiczne.

- Placówka Wielofunkcyjna „Pogodny Dom”
- Dom Dziecka im. Ewy Szelburg – Zarembiny
- Dom Dziecka im. Janusza Korczaka
- Rodzinny Dom Dziecka
- Pogotowie Opiekuńcze
- Dom im. Matki Weroniki
- Rodzinny Dom im. Serca Jezusa
- Dom Młodzieży SOS

Placówki opiekuńcze prowadzone na terenie Miasta Lublina dysponują łącznie 1 234 miejscami. W okresie sprawozdawczym w placówkach przebywało 1 685 dzieci

Wykaz placówek opiekuńczo-wychowawczych na terenie Miasta Lublin przedstawia poniższa tabela:

Lp.	Nazwa i adres podmiotu prowadzącego	Nazwa i adres placówki	Liczba miejsc stan w dniu 31.12.2009 r.	Liczba korzystających w 2009 roku
1.	Miasto Lublin	Placówka Wielofunkcyjna „Pogodny Dom” ul. Pogodna 31 20-337 Lublin	72	122
2.	Miasto Lublin	Dom Dziecka im. Ewy Szelburg-Zarembiny ul. Narutowicza 32	46	51
3.	Miasto Lublin	Dom Dziecka im. Janusza Korczaka ul. Sieroca 15 20-089 Lublin	35	40
4.	Miasto Lublin	Rodzinny Dom Dziecka ul. Harnasie 3/26-27 20-857 Lublin	8	11

5.	Miasto Lublin	Pogotowie Opiekuńcze ul. Kosmonautów 51 20-358 Lublin	57	198
6.	Stowarzyszenie SOS Wioski Dziecięce w Polsce ul. Puławska 232 02-670 Warszawa	Dom Młodzieży SOS ul. Jutrzenki 1 20-538 Lublin	30	37
7.	Dom Zakonny Zgromadzenia Sióstr Kapucynek Najświętszego Serca Jezusa ul. Romanowskiego 6 20-707 Lublin	Dom im. Matki Weroniki ul. Romanowskiego 6 20-707 Lublin	14	15
8.	Instytut Sióstr Służebniczek Wynagradzających od Najświętszego Serca Jezusa ul. Judyma 47 20-716 Lublin	Rodzinny Dom im. Serca Jezusa ul. Judyma 47 20-716 Lublin	8	10
9.	Dom Zakonny Zgromadzenia Terejarzy Kapucynów ul. Jaworowskiego 12 20-612 Lublin	Specjalistyczny Ośrodek Opiekuńczo-Wychowawczy „Domostwo Amigoniańskie” ul. Jaworowskiego 12 20-612 Lublin	30	37
10.	Fundacja na Rzecz Osób Niepełnosprawnych „Tacy Sami” ul. Narutowicza 74a 20-019 Lublin	Ośrodek Terapeutyczny ul. Narutowicza 74a 20-019 Lublin	19	26
11.	Katolickie Stowarzyszenie Pomocy Osobom Potrzebującym „AGAPE” ul. Bernardyńska 5 20-109 Lublin	„AGAPE CLUB” ul. Bernardyńska 5 20-109 Lublin	35	66
12.	Dom Zakonny Zgromadzenia Sióstr Św. Józefa z Cluny ul. ks. Michała Słowikowskiego 1a 20-124 Lublin	Dom Św. Józefa dla Dzieci i Młodzieży Ognisko Wychowawcze ul. ks. Michała Słowikowskiego 1a 20-124 Lublin	60	82
13.	Dom Zakonny Zgromadzenia Sióstr Urszulanek Serca Jezusa Konającego ul. Sudecka 49-53 20-867 Lublin	Świetlica Środowiskowa dla Dzieci „Przystań” ul. Sudecka 49-53 20-867 Lublin	25	40
14.	Towarzystwo Salezjańskie Dom Zakonny ul. Kalinowszczyzna 3 20-129 Lublin	Salezjańska Świetlica Środowiskowa im. Św. Dominika Savio przy Domu Zakonnym Salezjanów ul. Kalinowszczyzna 3 20-129 Lublin	35	41
15.	Parafia Rzymsko-Katolicka p.w. św. Jana Chrzciiciela i św. Jana Ewangelisty ul. Królewska 10 20-109 Lublin	Świetlica Opiekuńczo- Wychowawcza przy Parafii Archikatedralnej ul. Królewska 10 20-109 Lublin	40	39
16.	Parafia Rzymsko-Katolicka p.w. Św. Krzyża ul. Pogodna 7 20-337 Lublin	Klub Młodzieżowy ul. Labędzia 15 20-335 Lublin	45	44
17.	Parafia Rzymsko-Katolicka p.w. Św. Brata Alberta ul. Willowa 15 20-819 Lublin	Świetlica Św. Brata Alberta ul. Willowa 15 20-819 Lublin	30	33

18.	Instytut Akcji Katolickiej Archidiecezji Lubelskiej ul. Prymasa St. Wyszyńskiego 2 20-950 Lublin	Świetlica Opiekuńczo-Wychowawcza przy Parafii p.w. św. Antoniego Padewskiego ul. Kasztanowa 1 20-245 Lublin	50	33
19.		Świetlica Opiekuńczo-Wychowawcza przy Parafii p.w. Św. Józefa ul. Filaretów 7 20-609 Lublin	50	39
20.		Świetlica Opiekuńczo-Wychowawcza przy Parafii p.w. Św. Urszuli Ledóchowskiej ul. Wielkopolska 51 20-725 Lublin	25	33
21.		Świetlica Opiekuńczo-Wychowawcza przy Parafii Św. Rodziny ul. Radości 13 20-530 Lublin	30	65
22.		Świetlica Opiekuńczo-Wychowawcza przy Parafii Św. Michała Archanioła ul. Fabryczna 19 20-301 Lublin	25	38
23.		Parafia Rzymsko-Katolicka p.w. Św. Maksymiliana Kolbe ul. Droga Męczenników Majdanka 27 20-325 Lublin	Świetlica Opiekuńczo-Wychowawcza przy Parafii Św. Maksymiliana ul. Dr. Męcz. Majdanka 27 20-325 Lublin	25
24.	Fundacja Integracyjna „Na Tatarach” ul. Gospodarcza 7 20-213 Lublin	Świetlica Opiekuńczo-Wychowawcza „Promyk” ul. Odlewnicza 11a 20-219 Lublin	60	55
25.	Fundacja Szczęśliwe Dzieciństwo ul. Jezuicka 4/9 20-113 Lublin	Ośrodek Młodzieżowy Nr 1 ul. Jezuicka 17/2 20-113 Lublin	35	33
26.		Ośrodek Młodzieżowy Nr 2 ul. ks. Michała Słowikowskiego 1 20-124 Lublin	55	56
27.	Fundacja Duszpasterstwa Biblijnego „Metanoia” Al. Wl. Sikorskiego 1/29, 20-814 Lublin	Świetlica „Metanoia” Nr 1 ul. Mickiewicza 24 20-433 Lublin	20	64
28.	Katolickie Stowarzyszenie Młodzieży Archidiecezji Lubelskiej ul. Krakowskie Przedmieście 1 20-002 Lublin	Świetlica Opiekuńczo-Wychowawcza Katolickiego Stowarzyszenia Młodzieży ul. Krakowskie Przedmieście 1 20-002 Lublin	30	39
29.	Stowarzyszenie Na Rzecz Dzieci i Młodzieży Niepełnosprawnej Ruchowo ul. Doświadczalna 46 20-236 Lublin	Świetlica Integracyjna „Razem” ul. Doświadczalna 46 20-236 Lublin	40	37
30.	Stowarzyszenie SOS Wioski Dziecięce w Polsce ul. Puławska 232 02-670 Warszawa	Placówka Wsparcia Dziennego „Jutrzenka” ul. Jutrzenki 1 20-538 Lublin	30	29
31.	Towarzystwo Sportowo-Turystyczne „Sokolik” ul. Łabędzia 2 20-335 Lublin	Świetlica Opiekuńczo-Wychowawcza „Sokolik” ul. Łabędzia 2 20-335 Lublin	35	31
32.	Stowarzyszenie Przyjaciół Dzieci i Młodzieży „con amore” ul. Róży Wiatrów 9 20-468 Lublin	Świetlica „con amore” ul. Róży Wiatrów 9 20-468 Lublin	30	40
33.	Towarzystwo Przyjaciół Dzieci Lubelski Oddział Regionalny ul. Narutowicza 54 20-016 Lublin	Środowiskowe Ognisko Wychowawcze ul. Narutowicza 54 20-016 Lublin	25	36

34.	Charytatywne Stowarzyszenie Niesienia Pomocy Chorym „Misericordia” ul. Abramowicka 2 20-440 Lublin	Placówka Opiekuńczo – Wychowawcza „Misericordia” ul. Głuska 138 20-380 Lublin	30	59
35.	Centrum Promocji Pracy ul. Dr. Męcz. Majd. 26 20-319 Lublin	Placówka Wsparcia Dziennego "STUMŁOWY LAS" ul. Puchacza 8 20-323 Lublin	30	22
36.	Stowarzyszenie Promocji Kultury na Rzecz Środowisk Lokalnych i Osób Niepełnosprawnych „Dziesiąta” ul. Kunickiego 35 20-417 Lublin	Placówka Wsparcia Dziennego „CIUCHCIA” ul. Kunickiego 35 20-417 Lublin	20	34
SUMA:			1234	1685

2.1. Typy placówek opiekuńczo-wychowawczych.

Placówki opiekuńczo – wychowawcze wsparcia dziennego	publiczne		niepubliczne	
	Liczba miejsc 31.12.09	Liczba dzieci korzystających w 2009	Liczba miejsc 31.12.09	Liczba dzieci korzystających w 2009
typ placówki				
specjalistyczna	15	21	84	129
opiekuńcza			865	1072
RAZEM	15	21	949	1201
Całodobowe placówki opiekuńczo – wychowawcze	publiczne		niepubliczne	
	Liczba miejsc 31.12.09	Liczba dzieci korzystających w 2009	Liczba miejsc 31.12.09	Liczba dzieci korzystających w 2009
typ placówki				
socjalizacyjna	141	172	44	52
rodzinna	8	11	8	10
interwencyjna	54	218		
RAZEM	203	401	52	62

W ramach sprawowanego nadzoru nad placówkami opiekuńczo-wychowawczymi MOPR wykonuje następujące zadania:

- monitoring, tj. bieżący proces, realizacji celów, planów dochodzenia do standardów,
- wizyty kontrolne – kontrole funkcjonowania,
- lustracje: bazy, estetyki i higieny pomieszczeń, zainteresowania środowiska działalnością placówek, bieżącej frekwencji w placówkach wsparcia dziennego, itp.
- przegląd i analiza dokumentacji: sprawozdań, regulaminów wewnętrznych, planów, dokumentów kadrowych, dokumentacji wychowanków, dokumentacji dotyczącej działalności placówki, planów i sprawozdań finansowych,
- konsultacje i spotkania problemowe z dyrektorami i kierownikami placówek,
- udział w uroczystościach i imprezach organizowanych przez placówki,
- uzgadnianie regulaminów placówek.

2.2. Kierowanie dzieci do placówek opiekuńczo – wychowawczych. Realizacja postanowień sądu w sprawach małoletnich.

Ogólna liczba wydanych skierowań do placówek opiekuńczo-wychowawczych typu interwencyjnego, socjalizacyjnego i rodzinnego w Lublinie w 2009 roku wyniosła 153 w tym dla 83 dzieci z Lublina.

Dodatkową grupę, (54 dzieci spoza Lublina oraz 24 dzieci z Lublina), stanowili małoletni i nieletni uciekinierzy z domów rodzinnych, z placówek opiekuńczo – wychowawczych, młodzieżowych ośrodków wychowawczych i młodzieżowych ośrodków socjoterapii, doprowadzani do Pogotowia Opiekuńczego lub Pogotowia Dziecięcego przez funkcjonariuszy Policji. Ich pobyt nie wymagał wydania skierowania, trwał zwykle 1 – 2 dni.

2.3. Koszt utrzymania dziecka w całodobowej placówce opiekuńczo – wychowawczej.

Na terenie Miasta Lublin funkcjonuje 8 całodobowych placówek typu socjalizacyjnego, rodzinnego i interwencyjnego. Zgodnie z określeniem zawartym w art. 6 pkt 15 ustawy o pomocy społecznej, średni miesięczny koszt utrzymania dziecka oznacza kwotę rocznych kosztów działalności całodobowej placówki opiekuńczo-wychowawczej wynikającą z utrzymania dzieci, z roku poprzedniego, bez kosztów inwestycyjnych, wydatków bieżących na remonty i zakupy związane z realizacją programu naprawczego, powiększoną o prognozowany średnioroczny wskaźnik cen towarów i usług konsumpcyjnych ogółem, przyjęty w ustawie budżetowej na dany rok kalendarzowy, podzieloną przez liczbę miejsc, ustaloną jako sumę rzeczywistej liczby mieszkańców w poszczególnych miesiącach roku poprzedniego, w placówce”. Ustawa w art. 86 ust. 7 stanowi: „Średni miesięczny koszt utrzymania dziecka w placówce opiekuńczo-wychowawczej ustala starosta i ogłasza w wojewódzkim dzienniku urzędowym, nie później niż do dnia 31 marca danego roku”.

Na podstawie Zarządzenia Nr 25 /2009 Prezydenta Miasta Lublin z dnia 15 stycznia 2009 roku średni miesięczny koszt utrzymania dziecka w placówkach funkcjonujących na terenie Miasta Lublina w 2009 roku wynosił:

- Placówka Wielofunkcyjna „Pogodny Dom” - 2 658 zł
- Dom Dziecka im. Ewy Szelburg – Zarembiny – 3 407 zł;
- Dom Dziecka im. Janusza Korczaka – 3 763 zł;
- Rodzinny Dom Dziecka – 2 145 zł;
- Pogotowie Opiekuńcze - 4 367 zł;
- Dom im. Matki Weroniki – 2 239 zł;
- Rodzinny Dom im. Serca Jezusa – 1 947 zł;
- Dom Młodzieży SOS – 3 884 zł.

2.4. Ustalanie odpłatności za pobyt dziecka w placówce opiekuńczo - wychowawczej.

Osoby zobowiązane do opłaty za pobyt dziecka w placówce opiekuńczo - wychowawczej, na ich wniosek, mogą zostać zwolnione częściowo lub całkowicie z tej opłaty. Zasady zwalniania ustalone zostały w uchwale Nr 435/XX/2004 Rady Miasta Lublin z dnia 24 czerwca 2004 roku w sprawie określenia warunków częściowego lub całkowitego zwalniania z opłaty za pobyt w placówce opiekuńczo - wychowawczej dziecka, które przed skierowaniem do placówki zamieszkiwało na terenie Miasta Lublina zmienionej uchwałą Nr 802/XXXIV/2005 Rady Miasta Lublin z dnia 20 października 2005 roku.

Niektóre informacje dotyczące spraw związanych z odpłatnością rodziców, opiekunów prawnych, kuratorów, pełnoletnich wychowanków za pobyt w placówkach w 2009 roku obrazuje poniższa tabela.

Placówki opiekuńczo - wychowawcze	Ilość decyzji dotyczących opłaty za pobyt w placówce	Ilość wychowanków placówek			Ilość		
		których rodziców w dotyczą decyzje	których opiekunów lub kuratorów dotyczą decyzje	którym wydano decyzję	rodziców opłacających częściowo lub w całości	opiekunów opłacających częściowo.	wychowanków opłacających częściowo
na terenie Lublina	292	203	3	2	6	0	0
poza Lublinem	96	94	2	2	7	1	0
Razem	388	297	5	4	13	1	0

W wyniku wydanych w 2009 roku decyzji obciążenie finansowe opłatą za pobyt dzieci w placówkach wynosi dla:

- rodziców – 146 249,03 zł,
- opiekunów prawnych i kuratorów – 3 408,00 zł,
- pełnoletnich wychowanków – bez obciążeń,

2.5. Prowadzenie spraw związanych ze zlecaniem przez Miasto Lublin organizacjom pozarządowym zadań z zakresu pomocy społecznej dotyczących prowadzenia placówek opiekuńczo-wychowawczych.

W 2009 roku, na podstawie umów zlecających prowadzenie placówek opiekuńczo wychowawczych podmiotom pozarządowym, funkcjonowało 31 placówek:

- 3 całodobowe,
- 3 specjalistyczne wsparcia dziennego,
- 5 opiekuńczych wsparcia dziennego.

Na realizację zadania z zakresu zlecenia prowadzenia niepublicznych placówek opiekuńczo-wychowawczych na terenie Miasta Lublin poniesiono wydatki w kwocie 1 773 100,93 zł.

Wykaz podmiotów prowadzących niepubliczne placówki opiekuńczo-wychowawcze dotowane przez Miasto Lublin w 2009 roku.

	Nazwa i adres podmiotu	Nazwa i adres placówki
1	Stowarzyszenie SOS Wioski Dziecięce w Polsce ul. Puławska 232, 02-670 Warszawa	Dom Młodzieży SOS ul. Jutrzenki 1 10.3.1. 20-538 Lublin
2	Dom Zakonny Zgromadzenia Sióstr Kapucynek Najświętszego Serca Jezusa ul. Romanowskiego 6, 20-707 Lublin	Dom im. Matki Weroniki ul. Romanowskiego 6 20-707 Lublin
3	Instytut Sióstr Służebniczek Wynagradzających od Najświętszego Serca Jezusa ul. Judyma 47, 20-716 Lublin	Rodzinny Dom im. Serca Jezusa ul. Judyma 47 20-716 Lublin
4	Dom Zakonny Zgromadzenia Tercjarzy Kapucynów ul. Jaworowskiego 12, 20-612 Lublin	Specjalistyczny Ośrodek Opiekuńczo-Wychowawczy „Domostwo Amigoniańskie” ul. Jaworowskiego 12 20-612 Lublin
5	<i>Fundacja na Rzecz Osób Niepełnosprawnych</i> <i>„Tacy Sami”</i> ul. Narutowicza 74a, 20-019 Lublin	Ośrodek Terapeutyczny ul. Narutowicza 74a 20-019 Lublin
6	Katolickie Stowarzyszenie Pomocy Osobom Potrzebującym „AGAPE” ul. Bernardyńska 5, 20-109 Lublin	„AGAPE CLUB” ul. Bernardyńska 5 20-109 Lublin
7	Dom Zakonny Zgromadzenia Sióstr Św. Józefa z Cluny ul. ks. Michała Słowikowskiego 1a, 20-124 Lublin	Dom Św. Józefa dla Dzieci i Młodzieży Ognisko Wychowawcze ul. ks. Michała Słowikowskiego 1a 20-124 Lublin
8	Dom Zakonny Zgromadzenia Sióstr Urszulanek Serca Jezusa Konającego ul. Sudecka 49-53, 20-867 Lublin	Świetlica Środowiskowa dla Dzieci „Przystań” ul. Sudecka 49-53 20-867 Lublin
9	Towarzystwo Salezjańskie Dom Zakonny ul. Kalinowszczyzna 3, 20-129 Lublin	Salezjańska Świetlica Środowiskowa im. Św. Dominika Savio przy Domu Zakonnym Salezjanów ul. Kalinowszczyzna 3, 20-129 Lublin
10	Parafia Rzymsko-Katolicka p.w. św. Jana Chrzciciela i św. Jana Ewangelisty ul. Królewska 10, 20-109 Lublin	Świetlica Opiekuńczo-Wychowawcza przy Parafii Archikatedralnej ul. Królewska 10, 20-109 Lublin

11	Parafia Rzymsko-Katolicka p.w. Św. Krzyża ul. Pogodna 7, 20-337 Lublin	<i>Klub Młodzieżowy</i> ul. Łabędzia 15 20-335 Lublin
12	Parafia Rzymsko-Katolicka p.w. Św. Brata Alberta ul. Willowa 15, 20-819 Lublin	Świetlica Św. Brata Alberta ul. Willowa 15 20-819 Lublin
13	Instytut Akcji Katolickiej Archidiecezji Lubelskiej ul. Prymasa St. Wyszyńskiego 2 20-950 Lublin	Świetlica Opiekuńczo-Wychowawcza przy Parafii p.w. św. Antoniego Padewskiego ul. Kasztanowa 1, 20-245 Lublin
14		Świetlica Opiekuńczo-Wychowawcza przy Parafii p.w. Św. Józefa ul. Filaretów 7, 20-609 Lublin
15		Świetlica Opiekuńczo-Wychowawcza przy Parafii p.w. Św. Urszuli Ledóchowskiej ul. Wielkopolska 51, 20-725 Lublin
16		Świetlica Opiekuńczo-Wychowawcza przy Parafii Św. Rodziny ul. Radości 13, 20-530 Lublin
17		Świetlica Opiekuńczo-Wychowawcza przy Parafii Św. Michała Archanioła ul. Fabryczna 19, 20-301 Lublin
18	Parafia Rzymsko-Katolicka pw. Św. Maksymiliana Kolbe ul. Droga Męcz. Majdanka 27 20-325 Lublin	Świetlica Opiekuńczo-Wychowawcza przy Parafii Św. Maksymiliana ul. Dr. Męcz. Majdanka 27, 20-325 Lublin
19	Fundacja Integracyjna „Na Tatarach” ul. Gospodarcza 7, 20-213 Lublin	Świetlica Opiekuńczo-Wychowawcza „Promyk” ul. Odlewnicza 11a, 20-219 Lublin
20	Fundacja Szczęśliwe Dzieciństwo ul. Jezuicka 4/9, 20-113 Lublin	Ośrodek Młodzieżowy Nr 1 ul. Jezuicka 17/2, 20-113 Lublin
21		Ośrodek Młodzieżowy Nr 2 ul. ks. Michała Słowikowskiego 1, 20-124 Lublin
22	Fundacja Duszpasterstwa Biblijnego „Metanoia” Al. Wł. Sikorskiego 1/29, 20-814 Lublin	Świetlica „Metanoia” Nr 1 ul. Mickiewicza 24, 20-433 Lublin
23	Katolickie Stowarzyszenie Młodzieży Archidiecezji Lubelskiej ul. Krakowskie Przedmieście 1, 20-002 Lublin	Świetlica Opiekuńczo-Wychowawcza Katolickiego Stowarzyszenia Młodzieży ul. Krakowskie Przedmieście 1 20-002 Lublin

24	Stowarzyszenie Na Rzecz Dzieci i Młodzieży Niepełnosprawnej Ruchowo ul. Doświadczalna 46, 20-236 Lublin	Świetlica Integracyjna „Razem” ul. Doświadczalna 46 20-236 Lublin
25	Stowarzyszenie SOS Wioski Dziecięce w Polsce ul. Puławska 232, 02-670 Warszawa	Placówka Wsparcia Dziennego „Jutrzenka” ul. Jutrzenki 1 20-538 Lublin
26	Towarzystwo Sportowo-Turystyczne „Sokolik” ul. Łabędzia 2, 20-335 Lublin	Świetlica Opiekuńczo-Wychowawcza „Sokolik” ul. Łabędzia 2, 20-335 Lublin
27	Stowarzyszenie Przyjaciół Dzieci i Młodzieży „con amore” ul. Róży Wiatrów 9, 20-468 Lublin	Świetlica „con amore” ul. Róży Wiatrów 9, 20-468 Lublin
28	Towarzystwo Przyjaciół Dzieci Lubelski Oddział Regionalny ul. Narutowicza 54, 20-016 Lublin	Środowiskowe Ognisko Wychowawcze ul. Narutowicza 54, 20-016 Lublin
29	Charytatywne Stowarzyszenie Niesienia Pomocy Chorym „Misericordia” ul. Abramowicka 2, 20-440 Lublin	Placówka Opiekuńczo – Wychowawcza „Misericordia” ul. Głuska 138, 20-380 Lublin
30	Centrum Promocji Pracy ul. Dr. Męcz. Majd. 26, 20-319 Lublin	Placówka Wsparcia Dziennego "STUMIŁOWY LAS" ul. Puchacza 8, 20-323 Lublin
31	Stowarzyszenie Promocji Kultury na Rzecz Środowisk Lokalnych i Osób Niepełnosprawnych „Dziesiąta” ul. Kunickiego 35, 20-417 Lublin	Placówka Wsparcia Dziennego „CIUCHCIA” ul. Kunickiego 35, 20-417 Lublin

Pod koniec 2009 roku na mocy Zarządzenia Nr 828/2009 Prezydenta Miasta Lublin z dnia 18 listopada 2009 roku został ogłoszony otwarty konkurs ofert na realizację zadania z zakresu pomocy społecznej polegającego na prowadzeniu całodobowej placówki opiekuńczo – wychowawczej typu rodzinnego dla 8 dzieci.

3. Umieszczanie dzieci w placówkach opiekuńczo – wychowawczych poza terenem własnego powiatu i zobowiązanie powiatów do ponoszenie kosztów utrzymania dzieci w tych placówkach.

W sprawie dzieci pochodzących z terenu innych powiatów przebywających lub umieszczanych w placówkach opiekuńczo – wychowawczych opieki całodobowej funkcjonujących na terenie Lublina zawierane są porozumienia.

W okresie sprawozdawczym w placówkach na terenie 23 powiatów przebywało 107 dzieci pochodzących z Lublina. Między Miastem Lublin i innymi powiatami zostały ustalone zasady dotyczące umieszczenia dzieci w placówkach i kosztów ich utrzymania sformułowane w formie odpowiednio zawartych porozumień (podstawy prawne powyżej). W 2009 roku zawarto 2 nowe porozumienia zaproponowane przez powiaty. Niektóre powiaty zawierały odrębne porozumienia dla każdego dziecka umieszczanego w placówce funkcjonującej na ich terenie.

Dzieci pochodzące z Lublina w całodobowych placówkach opiekuńczo – wychowawczych poza Lublinem:

Lp.	powiat	placówka	Liczba dzieci korzystających w 2009 roku	Stan w dniu 31.12.2009
1.	białski	Dom Dziecka w Komarnie	1	1
2.	białogardzki	Wioska Dziecięca SOS w Karlinie	14	10
3.	biłgorajski	Wioska Dziecięca SOS w Biłgoraju	14	14
4.	chełmiński	Pl. Op. - Wych. dla Dziewcząt im. Bł. M.Karłowskiej w Pniewitem	1	0
5.	Gorzów	Pogotowie Opiekuńcze	1	0
6.	grudziądzki	Placówka Opiekuńczo Wychowawcza w Białochowie	2	2
7.	janowski	Wielofunkcyjna Placówka Opieki nad Dzieckiem i Rodziną "Promyk" w Janowie Lubelskim	3	3
8.	krasnostawski	Niepubl. Zespół Pl. Op - Wych Zgromadzenia Sióstr Służebniczek NMP im. bł. E. Bojanowskiego w Tuligłowach	5	2
9.		Zespół Placówek Opiekuńczo - Wychowawczych w Krasnymstawie	3	2
10.		Wielofunkcyjna Placówka Opiekuńczo - Wychowawcza w Krasnymstawie	1	1
11.	kraśnicki	Wioska Dziecięca SOS w Kraśniku	24	19
12.		Dom Dziecka w Kraśniku	1	1
13.	lubelski	Dom Dziecka w Woli Gałęzowskiej	8	5
14.		Dom Dziecka w Przybysławicach	3	3
15.	łęczyński	Wielofunkcyjna Placówka Opiekuńczo - Wychowawcza w Kijanach	1	0
16.	puławski	Wielofunkcyjna Placówka Opiekuńczo - Wychowawcza w Puławach	1	1
17.	Radom	Rodzinny Dom Dziecka	1	1
18.		Placówka Wielofunkcyjna „Słoneczny Dom” w Radomiu	1	0
19.	Siedlce	Wioska Dziecięca SOS w Siedlcach	18	17
20.	Suwałki	Placówka Opiekuńczo Wychowawcza w Suwałkach	1	1

21.	Warszawa	Pogotowie Opiekuńcze	1	0
22.	Wrocław	Dziecięcy Dom Placówka Wielofunkcyjna	1	0
23.	Zamość	Dom Dziecka w Zamościu	1	0
Razem osób:			107	83

Zobowiązania Miasta Lublin w 2009 roku w stosunku do innych powiatów wyniosły 2 454 711,70 zł. Łączna kwota zobowiązań powiatów na rzecz Miasta Lublin w 2009 roku wyniosła 2 946 710,93 zł. Na mocy zawartych porozumień w całodobowych placówkach opiekuńczo-wychowawczych w Lublinie przebywało 175 dzieci z 36 powiatów.

4. Pomoc udzielana usamodzielnianym się wychowankom.

Pełnoletni wychowankowie rodzin zastępczych oraz placówek (różnego typu) byli objęci pomocą mającą na celu ich życiowe usamodzielnienie i integrację ze środowiskiem poprzez pracę socjalną, a także pomocą:

- pieniężną na usamodzielnienie,
- pieniężną na kontynuowanie nauki (comiesięczną),
- w uzyskaniu odpowiednich warunków mieszkaniowych, w tym w mieszkaniu chronionym,
- w uzyskaniu zatrudnienia,
- na zagospodarowanie - w formie rzeczowej.

Zasady udzielania pomocy pieniężnej na usamodzielnienie i na kontynuowanie nauki określone są w ustawie z dnia 12 marca 2004r. o pomocy społecznej oraz rozporządzeniu Ministra Polityki Społecznej z dnia 23 grudnia 2004r. w sprawie udzielania pomocy na usamodzielnienie, kontynuowanie nauki oraz zagospodarowanie /Dz. U. z 2008r. Nr 115, poz. 728 ze zmianami/. Pomoc na zagospodarowanie w formie rzeczowej była przyznawana zgodnie z zarządzeniem Dyrektora MOPR w Lublinie w sprawie kryteriów stosowanych przy przyznawaniu pomocy na zagospodarowanie w formie rzeczowej dla usamodzielniających się wychowanków rodzin zastępczych i placówek.

Rodzaj świadczenia (pieniężnego)	Osoby usamodzielniane					
	z rodzin zastępczych			z placówek		
	Liczba		Kwota	Liczba		Kwota
	świadczeń wypłaconych	Osób		świadczeń wypłaconych	Osób	
Pomoc pieniężna na usamodzielnienie	16	16	80.703,00	7	7	37.881,00
Pomoc pieniężna na kontynuowanie nauki	1719	201	843.393,81	624	80	305.818,12
Pomoc na zagospodarowanie w formie rzeczowej	41	41	139.995,00	22	22	79.056,00
Łącznie			1.064.091,81	Łącznie		422.755,12
Łącznie wydatki na usamodzielnienia			1.486.846,93			

W okresie sprawozdawczym prowadzono 479 spraw w tym 312 dotyczących pełnoletnich wychowanków z rodzin zastępczych oraz 167 spraw dotyczących pełnoletnich wychowanków placówek, z czego 324 (67,64%) osobom przyznano decyzją przynajmniej jedno świadczenie w ramach pomocy w usamodzielnieniu.

Prowadzenie spraw związanych z usamodzielnianiem obejmowało w szczególności:

a. Działania przygotowawcze:

- sporządzanie wykazów wychowanków przewidzianych do usamodzielnienia,
- sporządzanie wykazów uczestników projektu systemowego,
- planowanie wielkości środków finansowych niezbędnych do realizacji pomocy finansowej związanej z usamodzielnieniem,
- bieżąca analiza potrzebnych środków finansowych.

b. Działania bezpośrednie:

- przyjmowanie informacji o wychowankach zamierzających się usamodzielnić od dyrektorów placówek oraz rodzin zastępczych,
- przygotowywanie projektów pism wyznaczających opiekunów usamodzielnienia – opiekuna wyznacza się co najmniej na dwa miesiące przed osiągnięciem pełnoletności przez usamodzielnianego wychowanka,
- pełnienie funkcji opiekuna usamodzielnienia,
- pomoc w opracowywaniu indywidualnego programu usamodzielnienia wspólnie z wychowankiem i jego opiekunem oraz nadzór nad wypełnianiem zadań zawartych w programie usamodzielnienia – indywidualny program usamodzielnienia przygotowuje osoba usamodzielniana wraz z opiekunem przy współpracy MOPR w Lublinie co najmniej na miesiąc przed osiągnięciem pełnoletności. Indywidualny program usamodzielnienia staje się podstawą przyznania świadczeń na usamodzielnienie z datą podpisania go przez osobę usamodzielnianą, opiekuna usamodzielnienia oraz dyrektora MOPR w Lublinie,
- współdziałanie z pcpr z innych powiatów przy prowadzeniu spraw dotyczących usamodzielnienia,
- przekazywanie usamodzielniającym się wychowankom informatorów „W DRODZE DO SAMODZIELNOŚCI” opracowanych przez pracowników MOPR w Lublinie,
- przyjmowanie wniosków od osób usamodzielniających się,
- pozyskiwanie koniecznych wywiadów środowiskowych, przygotowywanie wystąpień do właściwych sekcji pracy socjalnej MOPR w Lublinie z prośbą o przeprowadzenie wywiadów środowiskowych u wychowanków, przygotowywanie ewentualnych wystąpień do starostów innych powiatów o przeprowadzenie wywiadów środowiskowych u wychowanków zamieszkałych na terenie innych powiatów,
- uzgadnianie składników pomocy na zagospodarowanie - w formie rzeczowej wspólnie z usamodzielnianym i jego opiekunem,
- gromadzenie stosownej dokumentacji, przygotowywanie projektów decyzji administracyjnych oraz prowadzenie przewidzianej przepisami dokumentacji,
- wprowadzanie danych, decyzji administracyjnych oraz generowanie list wypłat do programu informatycznego POMOST,
- bieżąca weryfikacja prawa do pomocy pieniężnej na kontynuowanie nauki,
- przygotowywanie imiennych list wypłat świadczeń pieniężnych dla osób usamodzielnianych (jednorazowo lub w ratach – odnośnie pomocy na zagospodarowanie oraz pomocy pieniężnej na usamodzielnienie w zależności od ustaleń w programie usamodzielnienia, każdego miesiąca – odnośnie pomocy pieniężnej na kontynuowanie nauki),
- pomoc w rozwiązywaniu spraw mieszkaniowych poprzez m.in.:
 - udzielanie wskazówek na temat znalezienia stancji,
 - udzielanie wskazówek dotyczących napisania podania o mieszkanie komunalne,

- opracowywanie pism popierających w staraniach o mieszkanie komunalne (współpraca z Urzędem Miasta Lublin),
 - informowanie o funkcjonowaniu na terenie miasta Lublin mieszkańców chronionych,
 - pomoc w kompletowaniu załączników do wniosku o przyznanie pobytu w mieszkaniu chronionym,
- pomoc w uzyskaniu zatrudnienia m. in. poprzez mobilizację usamodzielnianych wychowanków do podnoszenia kwalifikacji zawodowych, udzielanie wskazówek jak napisać list motywacyjny i CV, informowanie o sposobach aktywnego poszukiwania pracy, wydawanie kart aktywności zawodowej,
 - współpraca z rodziną wychowanków, odbudowywanie i wzmacnianie więzi rodzinnych,
 - współpraca z dyrektorami placówek oraz rodzinami zastępczymi, z których pochodzą usamodzielniani wychowankowie,
 - poradnictwo i udzielanie wsparcia w rozwiązywaniu trudnych spraw życiowych wychowanków oraz kierowanie ich do odpowiednich instytucji wspierających,
 - załatwianie skarg i interwencji w sprawach dotyczących realizowanych zadań, w tym przygotowywanie dokumentacji do Samorządowego Kolegium Odwoławczego w Lublinie.

5. Mieszkania chronione prowadzone przez Dom Dziecka im. Ewy Szelburg - Zarembiny.

Nieodłącznym elementem systemu wsparcia usamodzielnianych wychowanków są mieszkania chronione.

Osoba, która osiągnęła pełnoletność w rodzinie zastępczej, oraz osoba pełnoletnia opuszczająca całodobową placówkę opiekuńczo-wychowawczą typu rodzinnego i socjalizacyjnego, dom pomocy społecznej dla dzieci i młodzieży niepełnosprawnych intelektualnie, dom dla matek z małoletnimi dziećmi i kobiet w ciąży oraz schronisko dla nieletnich, zakład poprawczy, specjalny ośrodek szkolno-wychowawczy, specjalny ośrodek wychowawczy, młodzieżowy ośrodek socjoterapii zapewniający całodobową opiekę i młodzieżowy ośrodek wychowawczy, zostaje objęta pomocą mającą na celu jej życiowe usamodzielnienie i integrację ze środowiskiem, m.in. pomocą w uzyskaniu odpowiednich warunków mieszkaniowych, w tym w mieszkaniu chronionym.

Z informacji zebranych przez pracowników Działu wynika, że niewielu wychowanków w chwili usamodzielniania mogło zamieszkać we własnym mieszkaniu. Część z nich zamieszkało na stacji, w bursie lub internacie. Znaczna liczba usamodzielnianych stara się o mieszkanie z zasobów gminy. Większość usamodzielnianych pozostaje w bardzo złych warunkach mieszkaniowych, mieszka z rodziną naturalną lub zastępczą, często w warunkach urągających podstawowym zasadom higieny. Trudną sytuację zamieszkiwania w okresie między opuszczeniem placówki lub rodziny zastępczej, a samodzielnym życiem, nieco złagodziło uruchomienie tzw. mieszkań chronionych utrzymywanych z budżetu Miasta.

Zgodnie z art. 90 ust. 2 ustawy o pomocy społecznej pomocy w uzyskaniu odpowiednich warunków mieszkaniowych, w tym w mieszkaniu chronionym, udziela starosta właściwy ze względu na miejsce osiedlenia się osoby usamodzielnianej (w Lublinie – Prezydent Miasta).

Miasto Lublin w 2009 roku dysponowało 4 mieszkaniami chronionymi:

1. Lublin, ul. Zamojska
2. Lublin, ul. Ogrodowa
3. Lublin, ul. Rynek
4. Lublin, ul. Odlewnicza

Mieszkania chronione są zarządzane przez Dom Dziecka im. Ewy Szelburg – Zarembiny. Funkcjonują w oparciu o ustanowiony regulamin i obowiązujące zarządzenia Prezydenta Miasta i Dyrektora MOPR.

Mieszkania chronione dysponują 18 miejscami, z których w 2009 roku skorzystało 27 osób (13 kobiet i 14 mężczyzn), w tym 24. wychowanków opuszczających całodobowe placówki opiekuńczo – wychowawcze i 3 osoby opuszczające rodziny zastępcze.

Osoba usamodzielniana zamieszkująca w mieszkaniu chronionym jest obowiązana do ponoszenia częściowych kosztów utrzymania tego mieszkania proporcjonalnie do swoich dochodów. W uzasadnionych przypadkach Prezydent może ją zwolnić z ponoszenia opłat.

6. Specjalistyczna Poradnia dla Rodzin.

Od 1 stycznia 2009r. na mocy Uchwały Nr 498/XXVI/2008 Rady Miasta Lublin z dnia 27 listopada 2008r. w sprawie reorganizacji Zespołu Placówek Wsparcia Dziecka i Rodziny w Lublinie, Specjalistyczna Poradnia dla Rodzin stała się komórką organizacyjną Miejskiego Ośrodka Pomocy Rodzinie w Lublinie

6.1. Zadania Specjalistycznej Poradni dla Rodzin.

Do zadań Specjalistycznej Poradni dla Rodzin należy przede wszystkim:

1. świadczenie usług w zakresie rodzinnego i psychologicznego poradnictwa dla rodzin, w tym rodzin zastępczych i rodzin biologicznych, których dzieci przebywają w opiece zastępczej,
2. działania o charakterze profilaktycznym,
3. prowadzenie terapii indywidualnej i rodzinnej,
4. praca socjalna,
5. podejmowanie działań mediacyjnych,
6. współpraca z komórkami organizacyjnych Ośrodka i innymi jednostkami organizacyjnymi pomocy społecznej w celu podejmowania interdyscyplinarnego oddziaływania na rodzinę lub osobę korzystającą z usług Specjalistycznej Poradni dla Rodzin,
7. zapewnienie konsultacji innych specjalistów mających wpływ w procesie pracy z rodziną, w szczególności z zakresu poradnictwa specjalistycznego i prawnego.
8. supervizja pracy,
9. propagowanie informacji, wiedzy, doświadczeń,
10. terenem świadczenia usług przez Specjalistyczną Poradnię dla Rodzin jest Miasto Lublin, w drodze porozumień Poradnia może świadczyć usługi innym gminom,
11. praca pracowników Poradni odbywa się w jej siedzibie lub w środowisku lokalnym,
12. wykonywanie innych czynności niezbędnych do poprawnego wykonywania zadań statutowych przez Specjalistyczną Poradnię dla Rodzin.

Z pomocy Specjalistycznej Poradni dla Rodzin skorzystało w 2009 r. 750 rodzin w roku 2008 - 425

	Liczba rodzin w 2009	w 2008
Liczba rodzin ogółem	750	425
W tym rodzin naturalnych	717	392
w tym rodzin zastępczych	22	32
w tym rodzin adopcyjnych	11	4

Liczba osób w rodzinach - 1162

	w tym liczba osób dorosłych	w tym liczba dzieci
Łączna liczba osób korzystających z Poradni - 1162	953	209
w tym liczba osób w terapii	695	163
w tym liczba osób w psychoprofilaktyce	258	46

6.2. Działania terapeutyczne.

Przeprowadzono 3593 sesje terapeutyczne w tym 3044 sesje psychologiczne i 549 sesji pedagogicznych (sesji umówionych, które nie odbyły się z przyczyny klienta – 647)

Formy pracy

Terapia rodzinna – 351 osób (w tym 98 dzieci)

Terapia małżeńska – 106 osób

Terapia indywidualna – 313 osób (w tym 26 dzieci)

Terapia grupowa – 12 osób

Terapia pedagogiczna – 52 (w tym 41 dzieci)

6.3. Działania psychoprofilaktyczne.

I. Przeprowadzono szereg spotkań psychoprofilaktycznych

1. dla rodzin zastępczych (trening umiejętności wychowawczych i społecznych) – 16 spotkań
2. dla rodzin utworzonych przez byłych wychowanków (integracyjne) – 2 spotkania
3. dla rodzin objętych opieką kuratorską (umiejętności wychowawczych) – 4 spotkania
4. dla młodzieży akademickiej (trening rozwoju osobistego) – 5 spotkań
5. dla młodzieży gimnazjalnej (trening umiejętności interpersonalnych) – 12 spotkań
6. dla wolontariuszy (trening umiejętności społecznych)) – 5 spotkań
7. dla małżeństw (umiejętności komunikacyjne) – 2 spotkania

II. Zorganizowano pomoc w nauce (zajęcia wyrównywania wiedzy) dla dzieci, które są klientami Poradni i nie mogą w domu uzyskać wystarczającej pomocy.

6.4. Działania informacyjno szkoleniowe.

1. Zorganizowano spotkanie informacyjne dla pracowników socjalnych – 1 spotkanie
2. Comiesięczne spotkania dla specjalistów pracujących z dzieckiem krzywdzonym (szkolenie umiejętności terapeutycznych) – 10 spotkań
3. Prowadzona jest biblioteczka książkowa ze zbiorem dotyczącym poradnictwa psychologiczno-pedagogicznego, terapii i psychoprofilaktyki. Z biblioteczki korzystają klienci Poradni oraz specjaliści.
4. Przedstawiciele Poradni mieli wystąpienia na dwóch konferencjach powiatowych propagujących ideę rodzicielstwa zastępczego.
5. Poradnia zaprezentowała swoją działalność na Ogólnopolskiej Konferencji dotyczącej wychowania na Katolickim Uniwersytecie Lubelskim.
6. Wszyscy pracownicy uczestniczyli w szkoleniach podyplomowych w 2009

7. Działania związane z realizacją zadań przez Ośrodek Adopcyjno – Opiekuńczy na rzecz innego powiatu.

Ośrodek Adopcyjno – Opiekuńczy jest jednostką organizacyjną pomocy społecznej, prowadzi działalność diagnostyczno – konsultacyjną, której celem jest pozyskiwanie, szkolenie i kwalifikowanie osób zgłaszających gotowość prowadzenia rodzinnej opieki zastępczej, a także szkolenie i wspieranie psychologiczno – pedagogiczne osób prowadzących rodzinną opiekę zastępczą oraz rodziców naturalnych dzieci umieszczonych w rodzinnej opiece zastępczej i placówkach opiekuńczo – wychowawczych (rodzinna opieka zastępcza – oznacza rodziny zastępcze oraz instytucjonalne formy rodzinnej opieki nad dzieckiem).

Rzeczywista liczba rodzin, które skorzystały z pomocy w okresie sprawozdawczym.

L.P.	Kategoria informacji	Liczba rodzin w ciągu okresu sprawozdawczego*		Liczba rodzin – stan na ostatni dzień okresu sprawozdawczego**	
		z Lublina	spoza Lublina	z Lublina	spoza Lublina
1	Liczba rodzin, z którymi Ośrodek prowadził pracę w okresie sprawozdawczym	255	174	89	49
1A	<i>rodziny naturalne</i>	50	34	18	0
1B	<i>rodziny zastępcze</i>	114	12	17	0
1C	<i>rodziny adopcyjne</i>	91	128	54	49

Do wyłącznych kompetencji Ośrodka Adopcyjno – Opiekuńczego należy przygotowanie kandydatów na osoby przysposabiające oraz prowadzenie procedur przysposobienia.

Szkolenie kandydatów na rodziny zastępcze oraz szkolenie funkcjonujących rodzin zastępczych, wydawanie rodzinom zastępczym opinii o spełnianiu warunków ustawowych, wydawanie opinii rodzinom zaprzyjaźnionym (wspierającym wychowawcze działania placówek całodobowych), Ośrodek Adopcyjno – Opiekuńczy może realizować na rzecz innego powiatu na mocy porozumienia zawartego między Miastem Lublin a zainteresowanym powiatem.

8. Domy pomocy społecznej i ośrodki wsparcia.

Miejski Ośrodek Pomocy Rodzinie sprawuje nadzór merytoryczny nad działalnością domów pomocy społecznej i ośrodków wsparcia.

Na terenie miasta Lublin w 2009 roku funkcjonowało 6 domów pomocy społecznej (5 prowadzonych przez gminę i 1 niepubliczny), 24 ośrodki wsparcia: środowiskowe domy samopomocy, dzienne domy pomocy, schroniska i noclegownie (8 publicznych, 16 niepublicznych).

Placówki niepubliczne funkcjonowały na podstawie umowy zawartej między Miastem a organizacjami pozarządowymi (fundacje, stowarzyszenia, organizacje, Kościół i inne podmioty). Umowa zlecała realizację zadania z zakresu pomocy społecznej polegającego na zapewnieniu opieki, schronienia i gorącego posiłku dla bezdomnych oraz na świadczenie usług osobom starszym i niepełnosprawnym w placówkach prowadzonych przez podmioty pozarządowe oraz określała kwotę dotacji z budżetu Miasta na ten cel.

W okresie od 1 stycznia do 31 grudnia 2009 zawarto 4 umowy na prowadzenie placówek oraz 1 umowę zlecenie dotyczącą realizacji programów korekcyjno-edukacyjnych.

Ponadto sporządzono 20 aneksów do umów zawartych pomiędzy Prezydentem Miasta a organizacjami pozarządowymi na realizację zadań z zakresu pomocy społecznej.

W 2009 roku z usług domów pomocy społecznej i ośrodków wsparcia skorzystało ogółem 2 434 osób.

Liczba osób korzystających z pomocy domów pomocy społecznej i ośrodków wsparcia w 2009 roku.

wyszczególnienie		jednostki organizacyjne o zasięgu lokalnym – finansowane z budżetu gmin				jednostki organizacyjne o zasięgu ponad gminnym – finansowane z budżetu powiatów				ogółem – liczba jednostek	ogółem – liczba osób
		podmiot prowadzący – gmina		Inny podmiot prowadzący		podmiot prowadzący – powiat		inny podmiot prowadzący			
		liczba jednostek	liczba osób	liczba jednostek	liczba osób	liczba jednostek	liczba osób	liczba jednostek	liczba osób		
domy pomocy społecznej		0	0	0	0	5	657	1	28	6	685
ośrodki wsparcia	środowiskowe domy pomocy	0	0	1	39	2	97	4	235	7	371
	dzienne domy pomocy	2	139	0	0	0	0	0	0	2	139
	noclegownie, schroniska, domy dla bezdomnych	0	0	8	607	0	0	0	0	8	607
	Inne ośrodki wsparcia	2	209	5	224	2	129	1	70	10	632
	razem ośrodki wsparcia	4	348	14	870	4	226	5	305	27	1749
razem domy pomocy społecznej i ośrodki wsparcia		4	348	14	870	9	883	6	333	33	2434

8.1. Domy pomocy społecznej.

Domy pomocy społecznej są jednostkami w których umieszcza się osoby wymagające całodobowej opieki z powodu wieku, choroby lub niepełnosprawności, niemogące samodzielnie funkcjonować w życiu codziennym, którym nie można zapewnić niezbędnej pomocy w formie usług opiekuńczych.

Na terenie miasta Lublin obecnie funkcjonuje 6 domów pomocy społecznej, w tym 5 publicznych:

1. DPS im Matki Teresy z Kalkuty ul. Głowackiego 26, z Filią przy ulicy Mierniczej 10
2. DPS „Kalina” ul. Kalinowszczyzna 84,
3. DPS im. W. Michelisowej ul. Archidiakońska 7,
4. DPS dla osób niepełnosprawnych fizycznie ul. Kosmonautów 78,
5. DPS „Betania” Al. Karaśnicka 223,
6. Prawosławny DPS Diecezji Lubelsko-Chełmskiej, ul. Dolińskiego 1.

W mieście Lublin, funkcjonuje jeden dom dla osób niepełnosprawnych fizycznie oraz 5 placówek przeznaczonych dla osób w podeszłym wieku i przewlekle somatycznie chorych. Jeden z nich posiada filię przeznaczoną dla osób niepełnosprawnych intelektualnie.

Miasto Lublin na koniec grudnia 2009 dysponowało trzema domami, które spełniały warunki określone przez ustawodawcę a tym samym posiadały zezwolenie Wojewody Lubelskiego na prowadzenie domu na czas nieokreślony. Pozostałe domy taki dokument zobowiązane są uzyskać do końca roku 2010.

Statutowo domy pomocy społecznej, na dzień 31 grudnia 2009r. zabezpieczały 543 miejsca.

W ciągu całego okresu sprawozdawczego przebywało 685 osób.

Liczba miejsc i mieszkańców w domach pomocy społecznej na terenie miasta Lublin

wyszczególnienie	DPS im. M.T. Z Kalkuty	DPS „KALINA”	DPS im. M. Michelisowej	DPS dla Osób Niepełnosprawnych Fizycznie	DPS „Betania”	Prawosławny DPS Diecezji Lubelsko-Chełmskiej
Liczba miejsc statutowych na 31.12.2009r.	134	101	64	98	120	26
Liczba mieszkańców w ciągu całego okresu sprawozdawczego	176	120	89	106	166	28

W okresie sprawozdawczym wydano łącznie 1 526 decyzji w tym 164 decyzje kierujące do domów pomocy społecznej, 148 o umieszczeniu osoby w dps i 925 ustalających odpłatność za pobyt.

Na dzień 31 grudnia 2009 roku na umieszczenie w domach pomocy społecznej oczekiwało ogółem 127 osób, w tym:

	Liczba osób oczekujących	% liczby osób do ogółu oczekujących
DPS im. Matki Teresy z Kalkuty	23	18,11
DPS „Kalina”	45	35,43
DPS im. M. Michelisowej	9	7,09
DPS dla Osób Niepełnosprawnych Fizycznie	15	11,81
DPS „Betania”	26	20,47
Prawosławny DPS Diecezji Lubelsko-Chełmskiej	9	7,09

Osoby te, w większości mają zabezpieczoną pomoc w formie usług opiekuńczych-finansowanych przez gminę. Osoby wymagające natychmiastowej interwencji służb umieszczane są w domach pomocy społecznej poza Lublinem. W roku 2009 roku w domach pomocy społecznej zlokalizowanych poza Lublinem zamieszkiwało łącznie w 24 powiatach 167 osób. Ogólny koszt pobytu mieszkańców Lublina w domach pomocy społecznej poza Lublinem wyniósł **2 703 440,94 zł**

Średni miesięczny koszt utrzymania jednego mieszkańca w domu pomocy społecznej wynosił w Lublinie w 2009 roku **2 362 zł**. Średni miesięczny koszt utrzymania jednego mieszkańca w domu pomocy społecznej poza terenem Lublina wahał się w granicach od **1 756 zł** w Nowinach powiat

Chelmu do kwoty 3 189 zł w Warszawie. Średni miesięczny koszt pobytu mieszkańca w domach pomocy społecznej poza Lublinem wyniósł 2 163,67 zł

Dofinansowanie gminy do kosztu pobytu mieszkańca w DPS poza terenem Lublina wynosiło średnio miesięcznie 1 403,48 zł

8.2. Ośrodki wsparcia.

Z pomocy ośrodków wsparcia skorzystało ogółem w 2009 roku 1 749 osób, w tym 574 osób korzystało z ośrodków prowadzonych przez gminę Lublin, a 1 175 z ośrodków prowadzonych przez inny podmiot (niepubliczny).

Kwota dotacji na funkcjonowanie ośrodków wsparcia w 2009 r. wyniosła 4 944 500 zł. Średni koszt utrzymania w ośrodkach wsparcia jednej osoby to 770,02

Przeprowadzono i rozstrzygnięto 4 konkursy ofert na realizację zadania z zakresu pomocy społecznej w Lublinie w 2009 roku i w następnych latach, w wyniku których Prezydent Miasta Lublin zlecił prowadzenie:

- domu samopomocy dla osób niepełnosprawnych intelektualnie przez *Lubelskie Stowarzyszenie Ochrony Zdrowia Psychicznego*
- domu samopomocy dla osób niepełnosprawnych intelektualnie przez *Lubelskie Towarzystwo Dobroczynności*
- ośrodka wsparcia w formie schroniska dla mężczyzn w tym noclegowni całorocznej i okresowej przez *Charytatywne Stowarzyszenie Niesienia Pomocy Chorym Uzależnionym od Alkoholu „Nadzieja”*
- Domu Pomocy Społecznej dla osób w podeszłym wieku oraz przewlekle somatycznie chorych prowadzony przez *Prawosławną Archidiecezję Lubelsko-Chełmską*.

Do ośrodków wsparcia wydano w 2009 roku łącznie:

- 1 443 decyzje kierujące
- 307 decyzji zmieniających
- 67 decyzji uchylających
- 29 decyzji umarzających
- 12 decyzji wygaszających
- 16 decyzji odmownych

W miesiącu październiku, jak każdego roku podjęto działania profilaktyczno – osłonowe, w ramach których prowadzono współpracę z organizacjami pozarządowymi udzielającymi schronienia i oferującym pomoc osobom bezdomnym. Nawiązano również współpracę ze Strażą Miejską, Komisariatami Policji, placówkami służby zdrowia, administracjami osiedli, parafiami, Zarządem Ogrodów Działkowych.

VII. WYKORZYSTANIE ŚRODKÓW WSPÓLNOTY EUROPEJSKIEJ W DZIAŁANIACH MIEJSKIEGO OŚRODKA POMOCY RODZINIE

1. Projekt systemowy.

Miejski Ośrodek Pomocy Rodzinie w Lublinie kolejny rok realizował projekt systemowy pt: „Człowiek inwestycją w społeczeństwo”, współfinansowany ze środków Europejskiego Funduszu Społecznego w ramach Programu Operacyjnego Kapitał Ludzki 2007 – 2013, Priorytet VII Promocja integracji społecznej, Działanie 7.1 Rozwój i upowszechnianie aktywnej integracji, Poddziałanie 7.1.2 Rozwój i upowszechnianie aktywnej integracji przez powiatowe centra pomocy rodzinie.

Podstawę prawną realizacji projektu stanowi umowa ramowa podpisana w dniu 30 czerwca 2008 roku pomiędzy Samorządem Województwa Lubelskiego, stanowiącym Instytucję Wdrażającą

a Miastem Lublin – Miejskim Ośrodkiem Pomocy Rodzinie, reprezentowanym przez Pana Antoniego Rudnika – Dyrektora Miejskiego Ośrodka Pomocy Rodzinie w Lublinie.

Umowa obejmuje realizację projektu od 01 stycznia 2008r. do dnia 31 grudnia 2013 roku z rocznym przydziałem środków na realizację działań projektu. W 2009 roku budżet projektu wynosił 3 800 000,00 PLN. Na budżet projektu składa się kwota dotacji rozwojowej w wysokości 3 400 998,26 PLN, co stanowi 89,5% wartości projektu oraz środki JST stanowiące wkład własny w wysokości 399 001,74 PLN, co stanowi 10,5% całkowitej wartości projektu.

Projekt adresowany jest do osób korzystających ze świadczeń pomocy społecznej, zagrożonych wykluczeniem społecznym, będących w wieku aktywności zawodowej. Działaniami w ramach projektu objęto łącznie 583 osoby. Działania prowadzone były z zastosowaniem narzędzi pracy socjalnej w tym::

- kontraktów socjalnych i jego odmian – którym objęto 206 osób
- programu aktywności lokalnej, który obejmował 152 osoby,
- programu wspierania działań na rzecz osób niepełnosprawnych, który obejmował – 225 osób.

W budżecie projektu na działania skierowane bezpośrednio do klientów zaplanowano środki w wysokości 2 242 498,64 PLN, wydatkowano środki w wysokości 2 241 610,45 PLN (99,96%) z czego :

- na aktywizację osób i rodzin z zastosowaniem kontraktu socjalnego zaplanowano kwotę 645 005,16 PLN, wydatkowano kwotę 654 210,37 PLN (101,43%);
- na realizację indywidualnych programów usamodzielnienia wychowanków placówek opiekuńczo-wychowawczych i rodzin zastępczych zaplanowano kwotę 207 397,44 PLN, wydatkowano kwotę 208 207,37 PLN, w tym 17 597,28 PLN na zakup laptopów dla wychowanków (łącznie – 108,87%);
- na indywidualne programy integracyjne dla cudzoziemców zaplanowano kwotę 25 000,00 PLN, wydatkowano kwotę 14 779,00 PLN (59,12%);
- na program aktywności lokalnej zaplanowano kwotę 447 498,64 PLN, wydatkowano kwotę 446 816,43 PLN (99,85%);
- na program wspierania działań na rzecz osób niepełnosprawnych zaplanowano kwotę 900 000,00 PLN, wydatkowano kwotę 900 000,00 PLN (100%);

Jednym z narzędzi realizacji projektu systemowego był przyjęty Uchwałą Nr 549 / XXVII / 2008 Rady Miasta Lublin z dnia 18 grudnia 2009r. „*Program Aktywności Lokalnej Mieszkańców Miasta Lublin na lata 2009 – 2013*”. W program ten wpisuje się 7 zrealizowanych w 2009r. przez tutejszy Ośrodek podprogramów aktywności lokalnej. W programie wzięło udział 152 osoby/rodzin. Łączna wartość wydatków stanowiła 455 998 zł.

Szczegółowy opis realizacji Programu Aktywności Lokalnej Miasta Lublin za 2009 rok stanowi Załącznik Nr 2.

Zadanie „**Wspieranie działań z zakresu integracji zawodowej i społecznej osób niepełnosprawnych**” w ramach „Programu działań na rzecz niepełnosprawnych mieszkańców Miasta Lublin w latach 2008 – 2013” zostało powierzone w drodze konkursu do realizacji organizacji pożytku publicznego na podstawie art. 13 ustawy z dnia 24 kwietnia 2003 r. o działalności pożytku publicznego i o wolontariacie (Dz. U. z 2003 r. Nr 96 poz. 873 ze zm.). Konkurs wygrała i zadanie realizowała Fundacja Fuga Mundi w Lublinie.

W ramach tego zadania 225 osób niepełnosprawnych skorzystało z 10-cio dniowych wyjazdowych warsztatów rehabilitacyjno – szkoleniowych (konsultacje lekarskie, zabiegi rehabilitacyjne, zajęcia z prawnikiem, zajęcia z doradcą zawodowym). Warsztaty odbywały się w 18 grupach, w terminie 22 czerwiec 2009r. – 30 wrzesień 2009r. w Ośrodku Rehabilitacyjno – Wczasowym „Astur” w Okunince nad Jeziorem Białym. Dodatkowo w ramach tego zadania 7 osób ukończyło kurs komputerowy z zakresu grafiki komputerowej i tworzenia stron internetowych, 5 osób zrealizowało kurs na prawo jazdy kategorii B, 26 osób wzięło udział w warsztatach modelingu i fotomodelingu „Szkoła modelek”.

Podsumowanie realizacji zadania odbyło się w formie Gali dnia 09 grudnia 2009r. w Hali Międzynarodowych Targów Lubelskich. W gali udział wzięło ok. 500 osób (225 osób niepełnosprawnych, część osób niepełnosprawnych uczestniczyła z opiekunem).

Zadanie aktywnej integracji w ramach projektu systemowego realizowało 124 pracowników socjalnych MOPR (w tym: 114 to pracownicy socjalni realizujący kontrakty socjalne, 4 pracowników realizujących indywidualne programy usamodzielnienia, 3 pracowników realizujących indywidualne programy integracyjne oraz 3 pracowników odpowiedzialnych za realizację programu aktywności lokalnej). Pracownicy za realizację dodatkowych zadań uprawnieni byli do dodatkowego wynagrodzenia (nagroda). Wysokość wypłaconych nagród stanowi kwota 336 158,87 PLN.

Uczestnikom projektu systemowego udzielana była pomoc w trybie ustawy z dnia 12 marca 2004r. o pomocy społecznej. Pomoc stanowiła jednocześnie wkład własny do wniesienia którego MOPR był zobligowany. Zaplanowano wkład własny w wysokości 399 001,74 PLN, wniesiono 397 927,20 PLN.

W 2009 roku z ogólnej kwoty otrzymanej dotacji dofinansowania w wysokości 3 400 998,26 zł wydatkowano kwotę 3 391 855,66 PLN (99,73%). Pozostałą z rozliczenia kwotę dotacji tj. 9 142,60 PLN zwrócono dnia 08 stycznia 2010r. na rachunek bankowy Urzędu Miasta.

2. Projekt „ROMA – aktywizacja społeczna i zawodowa lubelskich Romów” współfinansowany ze środków Europejskiego Funduszu Społecznego w ramach Programu Operacyjnego Kapitał Ludzki, Priorytet I Zatrudnienie i integracja społeczna, Działanie 1.3 Ogólnopolskie programy integracji i aktywizacji zawodowej, Poddziałanie 1.3.1 Projekty na rzecz społeczności romskiej. Instytucją Wdrażającą (Instytucją Pośredniczącą II stopnia) jest Władza Wdrażająca Programy Europejskie w Warszawie.

Projekt „ROMA- aktywizacja społeczna i zawodowa lubelskich Romów” realizowany jest od 3 sierpnia 2009r. do 30 lipca 2010r.

Projekt ma na celu zwiększenie szans członków społeczności romskiej w Lublinie na konkurencyjnym rynku pracy poprzez aktywizację edukacyjno-zawodową oraz umożliwienie im dostępu do różnorodnych form aktywnej integracji społecznej. Cel ten będzie realizowany poprzez podnoszenie kwalifikacji zawodowych członków społeczności romskiej oraz promocję i upowszechnianie wiedzy z zakresu kultury i obyczajowości romskiej wśród pracowników samorządowych, organizacji pozarządowych oraz nauczycieli.

Projekt skierowany jest do: 10 osób pochodzenia romskiego, 50 pracowników samorządowych Miasta Lublin, 30 nauczycieli lubelskich szkół oraz 5 przedstawicieli organizacji pozarządowych. Łącznie w projekcie weźmie udział łącznie 95 osób.

W ramach projektu zaplanowano szkolenia i kursy zawodowe dla Romów, warsztaty na temat „Poruszania się po rynku pracy”, opłata czesnego za studia dla romskiej uczestniczki projektu oraz szkolenia dla pracowników jednostek organizacyjnych miasta Lublin oraz organizacji pozarządowych z zakresu historii, kultury i obyczajowości romskiej.

Ponadto w ramach projektu zaplanowano organizację „Dnia romskiego” z warsztatami edukacyjnymi (możliwość bezpośredniej styczności z kulturą romską), wydanie 250 egzemplarzy publikacji na temat historii, kultury i obyczajowości Romów (ze szczególnym uwzględnieniem Lublina i Lubelszczyzny) oraz wydanie 200 broszur dla Romów zawierających informacje o możliwych do uzyskania formach wsparcia środowiskowego. Na koniec realizacji projektu przewidziano konferencję podsumowującą projekt. Wspomniana publikacja, broszury, konferencja czy też informacja o projekcie na stronie internetowej Ośrodka przyczynią się do promocji projektu i działań realizowanych w jego ramach. Aby ten efekt dodatkowo wzmocnić planujemy opublikować 2 artykuły w lokalnej prasie.

Budżet całego projektu „ROMA – aktywizacja społeczna i zawodowa lubelskich Romów” wynosi 256 853,84 zł i kwota ta stanowi całkowite dofinansowanie (brak wkładu własnego ze strony MOPR Lublin). W 2009r. w ramach projektu wydatkowaliśmy kwotę 68 036,39 zł.

3. Projekt „Bezpieczna przystań – utworzenie mieszkania chronionego dla cudzoziemców”.

Beneficjentami projektu było 13 cudzoziemców w tym 9 dzieci.

Celem projektu była rozbudowa istniejącej oferty integracyjnej dla osób objętych ochroną międzynarodową, w tym w szczególności w zakresie:

- 1) poprawy dostępu do sytuacji mieszkaniowej poprzez utworzenie mieszkania chronionego;
- 2) wsparcia integracji społecznej cudzoziemców poprzez działania na rzecz podnoszenia świadomości społecznej w środowisku przyjmującym cudzoziemców, w tym dialogu międzykulturowego pomiędzy środowiskiem przyjmującym, a cudzoziemcami,
- 3) wsparcia w rozwiązywaniu trudności życiowych, emocjonalnych, rodzinnych dzięki pomocy asystenta rodzinnego.

Realizacja projektu przyczyniła się do poprawy sytuacji cudzoziemców poprzez rozbudowę oferty integracyjnej na skutek utworzenia mieszkania chronionego i szczególną metodę pracy środowiskowej, jaką jest praca asystenta rodziny. Realizacja projektu pozwoliła również przełamać cudzoziemcom bariery w kontaktach międzyludzkich i budować świadomość samodzielności.

Utworzenie mieszkania chronionego dla cudzoziemców było podejściem niezwykle nowatorskim, które zapewniło konkretną pomoc - umożliwiło cudzoziemcom uczestnictwo w życiu społecznym poprzez zabezpieczenie podstawowej potrzeby jaką jest potrzeba mieszkania.

Podstawowym znaczeniem projektu dla grupy docelowej jest fakt, iż mieszkanie będzie funkcjonowało po zakończeniu realizacji projektu. Korzystać z niego będą kolejne grupy cudzoziemców.

Budżet projektu: 171 853,72 zł., w tym wkład własny: 43 574,59 zł.

Wykorzystane środki: 171 252,41 zł tj. 99, 65 %

Zakładane rezultaty projektu zostały osiągnięte:

Twarde:

1. utworzono mieszkanie chronione dla cudzoziemców,
2. 13 osób otrzymał wsparcie w postaci możliwości przebywania w mieszkaniu chronionym,
3. 13 osób otrzymało wsparcie w postaci pomocy asystenta rodzinnego,
4. 13 cudzoziemców zamieszkujących mieszkanie chronione skorzystał z wyjazdów kulturalnych,
5. przeprowadzono 12 ankiet ewaluacyjnych dotyczących funkcjonowania mieszkania chronionego i działań asystenta,
6. ukazało się łącznie 6 artykułów prasowych i 1 wzmianka na temat projektu w tym: 3 artykuły w lokalnej prasie, sfinansowane zostały ze środków EFU.
7. 41 osób wzięło udział w konferencji podsumowującej projekt.

Miękkie

1. wzrosło poczucie bezpieczeństwa cudzoziemców poprzez integrację ze środowiskiem lokalnym,
2. umożliwiono cudzoziemcom przygotowanie do pełnej samodzielności poprzez nabywanie umiejętności samodzielnego prowadzenia gospodarstwa domowego,
3. wzrósł stopień radzenia sobie cudzoziemców z problemami życia codziennego,
4. umożliwiono cudzoziemcom rozwijanie i utrwalanie poczucia odpowiedzialności za własne życie oraz naukę ponoszenia konsekwencji własnych decyzji i działań.

Zauważyć należy, iż realizacja projektu spotkała się ze zrozumieniem ze strony społeczności lokalnej. Nie odnotowano aktów agresji lub nietolerancji wobec cudzoziemców. Lokalna prasa pozytywnie oceniła działania podejmowane na rzecz cudzoziemców. Informacja o mieszkaniu chronionym i jego lokatorach została rozpowszechniona w sieci Euronews.

Cudzoziemcy, którzy jako pierwsi opuścili mieszkanie chronione, nadal zamieszkują na terenie miasta Lublin, dokładają wszelkich starań aby we własnym zakresie sprostać wyzwaniom życia codziennego.

Ponadto w roku ubiegłym cudzoziemcy realizujący indywidualne programy integracyjne mieli możliwości, korzystania z dodatkowych form wsparcia i środków UE w ramach projektu systemowego „Człowiek inwestycją w społeczeństwo” współfinansowanego ze środków Europejskiego Funduszu Społecznego. Instrumentami aktywnej integracji objęto 8 osób z 5 rodzin cudzoziemców. Wykorzystując instrumenty aktywizacji zawodowej, społecznej, zdrowotnej i edukacyjnej, cudzoziemcy objęci zostali różnymi formami pomocy. Brali udział w warsztatach komunikacji międzykulturowej, treningu pracy, kursach zawodowych, spotkaniach z doradcami zawodowymi, badaniach zdrowotnych oraz działaniach integracyjno-edukacyjnych polegających na uczestnictwie dzieci cudzoziemców w koloniach integracyjnych.

W 2009r. podjęto czynności umożliwiające zabezpieczenie środków finansowych na dalsze prowadzenie mieszkania chronionego i rozwój form wsparcia dla cudzoziemców. W tym celu złożono do Europejskiego Funduszu na rzecz Uchodźców wniosek konkursowy na realizację projektu „*Bezpieczna przystań – prowadzenie mieszkania chronionego dla cudzoziemców*”. Złożony wniosek został wysoko oceniony i zakwalifikowany do dofinansowania.

W związku z powyższym jeszcze w 2009r. podpisano z Władzą Wdrażającą Programy Europejskie umowę finansową. Termin realizacji projektu obejmuje okres od 1 stycznia 2010r. do 30 czerwca 2012r.

W listopadzie 2009r. pracownicy Miejskiego Ośrodka Pomocy Rodzinie w Lublinie przystąpili do opracowania kolejnego wniosku o środki Unii Europejskiej na rozwinięcie i poprawę oferty integracyjnej dla uchodźców oraz innych kategorii osób objętych ochroną międzynarodową. Przygotowano projekt „Inny dom – utworzenie drugiego mieszkania chronionego dla cudzoziemców w Lublinie”, następnie złożono wnioski do Europejskiego Funduszu na rzecz Uchodźców o dofinansowanie działań projektowych. Na liście rankingowej, złożony wniosek otrzymał pierwsze miejsce, uzyskując 89 punktów.

4. Projekt „Wspólny dom – Polska. Integracja azylantów, cudzoziemców ze statusem i ochroną uzupełniającą poprzez pomoc socjalną, psychologiczną, edukacyjną i prawną”.

W okresie sprawozdawczym, pracownicy sekcji współpracowali z Caritas Polska przy realizacji projektu „*Wspólny dom – Polska. Integracja azylantów, cudzoziemców ze statusem i ochroną uzupełniającą poprzez pomoc socjalną, psychologiczną, edukacyjną i prawną*”. Cele projektu obejmują:

- wsparcie procesów integracji społecznej cudzoziemców poprzez stworzenie systemu spójnych i replikowanych działań;
- wsparcie edukacji dzieci i doradztwa zawodowego dla dorosłych;
- zapewnienie pomocy psychologicznej, socjalnej i prawnej dla azylantów, uznanych uchodźców oraz cudzoziemców posiadających zgodę na pobyt tolerowany.

Pomimo wielokierunkowych działań na rzecz integracji cudzoziemców wiele osób nie wywiązało się z ustaleń podjętych do realizacji w ramach programów integracyjnych, przerwało realizację programu poprzez opuszczenie terytorium RP. Z tego powodu wobec 21 rodzin, wydano decyzje wstrzymujące i odmawiające udzielenia pomocy mającej na celu wspieranie procesu integracji.

VIII. SYSTEM ŚWIADCZEŃ RODZINNYCH

1. Świadczenia socjalne i rehabilitacja osób niepełnosprawnych

Od 1 maja 2004 roku wszedł w życie nowy system świadczeń rodzinnych wprowadzony ustawą z dnia 28 listopada 2003 roku o świadczeniach rodzinnych (Dz. U. Nr 228, poz. 2255). Dodatkowo od dnia 1 września 2005 Pion Świadczeń Socjalnych Miejskiego Ośrodka Pomocy Rodzinie realizuje zadania nałożone ustawą z dnia 22 kwietnia 2005 roku o postępowaniu wobec dłużników alimentacyjnych i zaliczce alimentacyjnej. Natomiast od 1 października 2008 roku w miejsce zaliczki alimentacyjnej ustawą z dnia 7 września 2007 r. o pomocy osobom uprawnionym do alimentów wprowadzono świadczenie z funduszu alimentacyjnego. Ustawy te doprowadziły do takiego rozwiązania, że system dotychczas realizowany przez wiele podmiotów realizowany jest przez jeden podmiot, którym jest Prezydent Miasta Lublina.

Celem reformy systemu pomocy rodzinie, wprowadzonej przez ustawę o świadczeniach rodzinnych jest stworzenie spójnego, klarownego systemu wsparcia rodziny znajdującej się w trudnej sytuacji materialnej, wychowującej dzieci uczęszczające do szkoły, w tym dzieci niepełnosprawne. Ma to zapewnić długofalową możliwość rozwoju rodzin z dziećmi, wspomagając ich edukację. Przepisy przewidują wzrost wydatków na te świadczenia po przezwycięzeniu trudności budżetowych.

Ustawy te wprowadziły:

Jednolite kryteria dochodowe, oparte na kosztach utrzymania rodzin warunkując dostęp do świadczeń na poziomie wyższym niż potrzeby egzystencjalne.

Jedno źródło finansowania wydatków (budżet państwa).

Dwa rodzaje świadczeń rodzinnych o charakterze wyłącznie obligatoryjnym: zasiłek rodzinny z dodatkami i świadczenia opiekuńcze oraz wprowadzona ustawą z dnia 22 kwietnia 2005 roku o postępowaniu wobec dłużników alimentacyjnych oraz zaliczce alimentacyjnej świadczenie wypłacane od 1 września 2005 - zaliczka alimentacyjna, w miejsce którego z dniem 1 października 2008r. ustawą z dnia 7 września 2007r. o pomocy osobom uprawnionym do alimentów wprowadzono świadczenia z funduszu alimentacyjnego.

Zwiększoną pomoc na rzecz rodziny w związku z edukacją dziecka, szczególnie niepełnosprawnego

Docelowo jeden podmiot wypłacający świadczenia - gminę

Zgodnie z zarządzeniem wewnętrznym nr 56/2009 z dnia 17 lipca 2009r. Dyrektora Miejskiego Ośrodka Pomocy Rodzinie w Lublinie w ramach Pionu Świadczeń Socjalnych utworzono 3 działy:

1. Dział świadczeń socjalnych z podległymi:

- Sekcją Realizacji Świadczeń
- wieloosobowe stanowiska pracy ds. obsługi bazy danych
- wieloosobowe stanowiska pracy ds. analiz i sprawozdawczości

2. Dział obsługi, ewidencji i informacji mieszkańców z podległymi:

- Sekcją Postępowania Egzekucyjnego
- wieloosobowymi stanowiskami pracy ds. obsługi, ewidencji i informacji mieszkańców

3. Dział ds. osób niepełnosprawnych

oraz Stanowisko pracy ds. administracyjno – kancelaryjnych.

Zadania realizowane w ramach pionu ds. świadczeń socjalnych dotyczą w szczególności: ustalania, przyznawania i wypłaty świadczeń rodzinnych, świadczeń z funduszu alimentacyjnego oraz postępowania wobec dłużników alimentacyjnych i postępowania egzekucyjnego wobec świadczeniobiorców. Ponadto realizacji zadań z zakresu rehabilitacji zawodowej i społecznej osób niepełnosprawnych i innych zadań z zakresu ustalania, przyznawania i wypłaty świadczeń socjalnych.

2. Świadczenia realizowane przez Miejski Ośrodek Pomocy Rodzinie - Pion Świadczeń Socjalnych Lublin

2.1. Świadczenia realizowane przez Dział ds. Świadczeń socjalnych oraz Dział ds. Obsługi, ewidencji i informacji mieszkańców.

- Świadczenia rodzinne w tym:
 - zasiłek rodzinny oraz dodatki do zasiłku rodzinnego;
 - świadczenia opiekuńcze: zasiłek pielęgnacyjny i świadczenie pielęgnacyjne;
 - jednorazowa zapomoga z tytułu urodzenia się dziecka.
- Świadczenia z funduszu alimentacyjnego

2.2. Świadczenia realizowane przez Dział ds. Osób Niepełnosprawnych.

- Dofinansowanie zaopatrzenia w przedmioty ortopedyczne i środki pomocnicze.
- Dofinansowanie zakupu sprzętu rehabilitacyjnego
- Likwidacja barier architektonicznych, technicznych i w komunikowaniu się.
- Turnusy rehabilitacyjne
- Dofinansowanie sportu, kultury, rekreacji i turystyki osób niepełnosprawnych dla osób prawnych i jednostek organizacyjnych nie posiadających osobowości prawnej
- Dofinansowanie zakupu sprzętu rehabilitacyjnego dla osób fizycznych prowadzących działalność gospodarczą, osób prawnych i jednostek organizacyjnych nie posiadających osobowości prawnej
- Dofinansowanie kosztów prowadzenia warsztatów terapii zajęciowej.
- Realizacja zadań z zakresu rehabilitacji społecznej i zawodowej zlecanych fundacjom i organizacjom pozarządowym.
- Realizacja "Programu na rzecz niepełnosprawnych mieszkańców Miasta Lublina".

3. Realizacja zadań Działu Świadczeń Socjalnych.

Dział Świadczeń Socjalnych prowadził stałą obsługę programu „Świadczenia rodzinne” firmy Top- Team oraz programu „Nemezis” - Fundusz alimentacyjny przez bieżące wprowadzanie oraz aktualizowanie danych wszystkich świadczeniobiorców oraz przygotowywanie decyzji administracyjnych w sprawie świadczeń. Do głównych zadań działu należało wydawanie decyzji administracyjnych z upoważnienia Prezydenta Miasta Lublin, wysyłka decyzji administracyjnych oraz zabezpieczenie płynnej realizacji świadczeń - comiesięczne sprawdzanie pod względem merytorycznym list wypłat i ich przekazywanie, przestrzeganie ustawowych terminów wypłat. Realizacja świadczeń odbywa się przy ścisłej współpracy z Działem Finansowo – Księgowym Miejskiego Ośrodka Pomocy Rodzinie.

W okresie od 01.01.2009r. do 31.12.2009r. wydano 31 449 decyzji administracyjnych przyznających, odmawiających przyznania świadczeń socjalnych oraz decyzji zmieniających i uchylających wydane decyzje. Ponadto w ramach ustawy o pomocy osobom uprawnionym do alimentów wydano 4 713 decyzji w sprawie świadczeń z funduszu alimentacyjnego.

4. Realizacja zadań Działu obsługi, ewidencji i informacji mieszkańców.

W okresie I-XII 2009 r. pracownicy działu przyjmowali wnioski o zasiłki rodzinne i dodatki do zasiłków rodzinnych, zasiłki pielęgnacyjne i świadczenia pielęgnacyjne, oraz wnioski o jednorazową zapomogę z tytułu urodzenia dziecka, a także wnioski o świadczenia z funduszu alimentacyjnego.

Ogółem od I do XII 2009 r. przyjęto 22 668 wniosków o świadczenia rodzinne i świadczenia z funduszu alimentacyjnego, z tego:

- 1) 3 127 wniosków o świadczenia z funduszu alimentacyjnego.
- 2) 1 941 wniosków o zasiłek pielęgnacyjny.
- 3) 3 478 wniosków o jednorazową zapomogę z tytułu urodzenia się dziecka.
- 4) 14 122 wniosków o zasiłek rodzinny wraz z dodatkami.

Wszystkie wnioski zostały zarejestrowane, założono akta świadczeniobiorcom i ustalono uprawnienia na podstawie zgromadzonej dokumentacji. W 2009 roku założono 4 218 nowych akt dla osób po raz pierwszy korzystających ze świadczeń rodzinnych.

4.1. Realizacja zadań Sekcji Postępowania Egzekucyjnego

Głównym zadaniem Sekcji Postępowania Egzekucyjnego z zakresu świadczeń nienależnie pobranych jest prowadzenie postępowania przewidzianego przez ustawę o postępowaniu egzekucyjnym w administracji dla wierzyciela. W tym celu wydawane są decyzje ustalające czasokres i kwoty świadczeń nienależnie pobranych oraz formę ich spłaty. Do zadań sekcji należy również obsługa świadczeniobiorców, wobec których prowadzone jest postępowanie egzekucyjne, wprowadzanie do bazy danych „Top-Team” i „Nemezis” danych dotyczących świadczeń nienależnie pobranych (potrącenia, raty, odsetki), wysyłanie decyzji, realizacja wypłat dla świadczeniobiorców, współpraca z Działem Finansowo – Księgowym, Samorządowym Kolegium Odwoławczym oraz Regionalnym Ośrodkiem Polityki Społecznej w Lublinie w zakresie świadczeń nienależnie pobranych.

W roku 2009 przeprowadzono postępowanie wobec 900 osób mających świadczenia nienależnie pobrane (w tym 520 osób, wobec których postępowanie egzekucyjne zostało wszczęte w 2009 r.). Łącznie wydano 1226 decyzji ustalając 154 726,27 zł świadczeń nienależnie pobranych za rok 2009 oraz 185 184,64 zł świadczeń nienależnie pobranych za lata 2004-2008. W roku 2009 wystawiono 37 upomnień. W toku postępowania egzekucyjnego odzyskano łącznie 217 403,53 zł, w tym 73 301,09 zł należności za rok 2009 i 144 102,44 zł za lata 2004-2008.

Aktualnie Sekcja ds. postępowania egzekucyjnego posiada w swoim rejestrze 5000 dłużników alimentacyjnych. Zgodnie z ustawą o pomocy osobom uprawnionym do alimentów prowadzone jest postępowanie w stosunku do 2989 dłużników alimentacyjnych.

Prezydent Miasta Lublin jest organem właściwym wierzyciela i dłużnika w 2267 sprawach, wyłącznie organem właściwym wierzyciela w 572 sprawach oraz wyłącznie organem właściwym dłużnika w 150 sprawach.

Do Krajowego Rejestru Dłużników zgłoszono 2353 dłużników alimentacyjnych. W roku 2009 wydano 351 decyzji dla dłużników alimentacyjnych o zwrocie wypłaconych świadczeń z funduszu alimentacyjnego. Opracowano 339 wywiadów alimentacyjnych przeprowadzonych z dłużnikami.

5. Realizacja zadań Działu ds. Osób Niepełnosprawnych

Pracownicy Działu w 2009 r. realizowali następujące zadania ze środków PERON i budżetu Miasta Lublin z zakresu rehabilitacji zawodowej i społecznej osób niepełnosprawnych:

- Kontrola wykorzystania pożyczek na rozpoczęcie działalności udzielanych osobom niepełnosprawnym oraz rozpatrywanie wniosków o ich umorzenia.
- Prowadzenie dokumentacji potwierdzającej zatrudnienie osób niepełnosprawnych
- Kontrole pracodawców zatrudniających osoby niepełnosprawne
- Dofinansowanie zaopatrzenia w sprzęt rehabilitacyjny dla osób niepełnosprawnych
- Dofinansowanie likwidacji barier architektonicznych dla osób niepełnosprawnych
- Prowadzenie postępowania z zakresu dofinansowania uczestnictwa w turnusach rehabilitacyjnych dla osób niepełnosprawnych
- Prowadzenie postępowania z zakresu dofinansowania likwidacji barier w komunikowaniu się i technicznych dla osób niepełnosprawnych
- Prowadzenie postępowania z zakresu warsztatów terapii zajęciowej
- Doradztwo w zakresie rehabilitacji zawodowej i społecznej osób niepełnosprawnych oraz ulg i uprawnień tych osób
- Prowadzenie postępowania z zakresu dofinansowania zaopatrzenia w sprzęt rehabilitacyjny dla osób prawnych i jednostek organizacyjnych nie posiadających osobowości prawnej
- Dofinansowanie sportu, kultury, rekreacji i turystyki osób niepełnosprawnych.
- Obsługa księgową, zamawianie środków PFRON
- Obsługa korespondencji przychodzącej i wychodzącej

Ponadto dział ds. osób niepełnosprawnych współpracował przy realizacji programu systemowego „Człowiek inwestycją w społeczeństwo” finansowanego z Europejskiego Funduszu Społecznego w ramach Programu Operacyjnego Kapitał Ludzki, prowadził postępowanie w sprawach zadań zleconych organizacjom pozarządowym i nadzorował ich realizację, prowadził obsługę księgową świadczeń udzielanych ze środków PFRON oraz sprawozdawczość w tym zakresie.

Poniższa tabela przedstawia ilość złożonych wniosków na poszczególne zadania oraz ilość rozpatrzonych pozytywnie.

Lp.	Zadanie	Ilość wniosków	Rozpatrzone pozytywnie
1.	Dofinansowanie uczestnictwa w turnusach rehabilitacyjnych dla osób niepełnosprawnych	2 609	802
2.	Dofinansowanie sportu, kultury, rekreacji i turystyki osób niepełnosprawnych	156	94
3.	Dofinansowanie zaopatrzenia w sprzęt rehabilitacyjny, przedmioty ortopedyczne i środki pomocnicze przyznawane osobom	1 929	2 357 (w tym wnioski

	niepełnosprawnym		z 2008)
4.	Dofinansowanie likwidacji barier architektonicznych, technicznych i w komunikowaniu się dla osób niepełnosprawnych	747	312
5.	Realizacja zadań zleczanych organizacjom pozarządowym	27	11

W ramach realizacji „Programu działań na rzecz niepełnosprawnych mieszkańców Miasta Lublin w latach 2008 – 2013” przeprowadzono 3 konkursy w tym w wyniku których udzielono 48 dotacji dla 22 podmiotów na łączną kwotę 345 911zł, z tego wykorzystanie osiągnęło poziom 345 344,16zł

6. Analiza wypłaconych świadczeń i przyznanych form wsparcia w roku 2009

Świadczenia rodzinne, fundusz alimentacyjny.

Porównanie wydatków z lat 2008 i 2009.

Lp.	Rodzaj świadczenia	Wydatki poniesione na wypłaty świadczeń w roku 2008 (w zł)	Wydatki poniesione na wypłaty świadczeń w roku 2009 (w zł)
1.	Zasiłki rodzinne	15 016 708	13 661 746,00
2.	Dodatki do zasiłków rodzinnych	12 854 563	12 321 075,98
3.	Świadczenia opiekuńcze	12 491 150	13 559 039,00
4.	Jednorazowa zapomoga z tytułu urodzenia dziecka	3 454 872	3 572 000,00
5.	Zaliczka alimentacyjna	8 967 136	10 289,56
6.	Fundusz alimentacyjny	4 322 590	19 380 693,90
7.	Składki ubezpieczenia społecznego podopiecznych	443 521	482 979,32
8.	Składki ubezpieczenia zdrowotnego podopiecznych	91 617	116 953,89
9.	WYDATKI OGÓLEM:	57 642 157	63 104 777,65

W roku 2009 wydatki Ośrodka, z tytułu wypłat na świadczenia dla świadczeniobiorców, były o przeszło 5 448 000zł wyższe niż w roku 2008. Mimo pomniejszającego się grona rodzin kwalifikujących się dochodowo do przyznania zasiłku rodzinnego i dodatków do zasiłku rodzinnego Ośrodek odnotował wysokie wydatki dotyczące świadczeń z funduszu alimentacyjnego oraz zwiększone w stosunku do roku 2008 wydatki na świadczenia opiekuńcze.

Miejski Ośrodek Pomocy Rodzinie Świadczenia Socjalne, zgodnie z informacjami zawartymi w powyższej tabeli tytułem wypłat dla świadczeniobiorców dokonał wydatków w łącznej kwocie 63 104 777,65 zł. Zgodnie z dokonany podziałem największe wydatki Ośrodek poczynił na wypłatę świadczeń z funduszu alimentacyjnego. Z tego tytułu Ośrodek wydatkował 19 380 693,9zł co stanowi 30,72% ogólnej kwoty wydatków. Niższe niż w roku ubiegłym wydatki zostały poczynione na wypłaty zasiłków rodzinnych. Z tego tytułu w roku 2009 wydatkowano 13 661 746,00. co stanowi 21,65% udział w całości wydatków. W stosunku do roku ubiegłego udział zasiłków rodzinnych zmalał o 4,4 punktu procentowego – z 26,05% do 21,65%. Stanowi to spadek wydatków na zasiłki rodzinne w wysokości 1 354 962zł.

Nieznaczny spadek w stosunku do roku 2008 odnotowano również na wydatki dotyczące dodatków do zasiłku rodzinnego. W roku 2009 wydatkowano 12 321 075,98zł natomiast w roku 2008 na tę kategorię przypadło 12 854 563zł wydatków. W związku z tym procentowy udział wydatków na dodatki do zasiłku rodzinnego osiągnął w roku 2009 19,53% udział, w stosunku do 22,6% udziału w roku 2008.

Zwiększenie wydatków odnotowane zostało natomiast w wypadku świadczeń opiekuńczych (tj. zasiłki pielęgnacyjne i świadczenie pielęgnacyjne). W roku 2008 wydatkowano na ten cel 12 491 150zł natomiast w roku 2009 13 559 039zł. Kwotowo stanowi to wzrost o 1 067 889zł. W roku 2009 wydatki na świadczenia opiekuńcze po raz pierwszy osiągnęły wyższe wartości, niż dodatki do zasiłków rodzinnych i niemalże osiągnęły poziom wydatków czynionych na zasiłki rodzinne.

Ośrodek comiesięcznie opłacał również składki na ubezpieczenie społeczne oraz składki na ubezpieczenie zdrowotne podopiecznych. W okresie roku 2009 Ośrodek objął ubezpieczeniem społecznym 415 rodzin oraz 260 rodzin dla których opłacał składki ubezpieczenia zdrowotnego. Łącznie na ubezpieczenia przeznaczono 585 865,52zł. Stanowi to wzrost o 50 728zł w stosunku do roku 2008.

Zestawienie zadań zrealizowanych ze środków budżetu Państwa w roku 2009

Lp	Wyszczególnienie	Wartość świadczeń	Liczba świadczeń	Średnia wysokość 1 świadczenia w zł.
1.	Zasiłki rodzinne z tego:	13 661 746,00	216 193	63,19
1.1.	do ukończenia 5 roku życia	3 173 616,00	62 497	50,78
1.2.	powyżej 5 roku życia, do ukończenia 18 roku życia	9 096 188,00	134 276	67,74
1.3.	powyżej 18 roku życia do ukończenia 21 roku życia	1 367 364,00	19 074	71,69
1.4.	powyżej 21 roku życia do ukończenia 24 roku życia	24 578,00	346	71,03
2.	Dodatki do zasiłków rodzinnych, w tym z tytułu:	12 321 075,98	79 108	155,75
2.1.	urodzenia dziecka	1 444 000,00	1 444	1000
2.2.	opieki nad dzieckiem w okresie korzystania z urlopu wychowawczego	3 874 418,78	9 971	388,57
2.3.	samotnego wychowywania dziecka i utraty prawa do zasiłku dla bezrobotnych na skutek upływu ustawowego okresu jego pobierania	0	0	0
2.4.	samotnego wychowywania dziecka	2 581 717,20	14 925	172,98
2.5.	kształcenia i rehabilitacji dziecka niepełnosprawnego	989 840,00	13 001	76,14
2.5.1.	kształcenia i rehabilitacji dziecka niepełnosprawnego do 5 roku życia	150 800,00	2 513	60,01
2.5.2.	kształcenia i rehabilitacji dziecka niepełnosprawnego powyżej 5 roku życia	839 040,00	10 488	80
2.6.	rozpoczęcia roku szkolnego	1 280 400,00	12 804	100
2.7.	podjęcia przez dziecko nauki w szkole poza miejscem zamieszkania:	41 180,00	594	69,33
2.7.1.	na pokrycie wydatków związanych z zamieszkaaniem w miejscowości, w której znajduje się szkoła	25 830,00	287	90

2.7.2.	na pokrycie wydatków związanych z dojazdem do miejscowości, w której znajduje się szkoła	15 350,00	307	50
2.8.	wychowywania dziecka w rodzinie wielodzietnej	2 109 520,00	26 369	80
3.	Zasiłki rodzinne z dodatkami (w. 1 + w. 2)	25 982 821,98	295 301	87,99
4.	Zasiłki pielęgnacyjne	11 276 703,00	73 704	153
5.	Świadczenia pielęgnacyjne	2 282 336,00	5 244	435,23
6.	Świadczenia opiekuńcze (w. 4 + w. 5)	13 559 039,00	78 948	588,23
7.	Razem (w. 3 + w. 6)	39 541 860,98	374 249	1 023,46
8.	Jednorazowa zapomoga z tytułu urodzenia dziecka	3 572 000,00	3 572	1000
9.	Razem świadczenia rodzinne i dodatki oraz jednorazowa zapomoga z tytułu urodzenia dziecka (w. 7 + w. 8)	43 113 860,98	377 821	114,11
10.	Zaliczka alimentacyjna	10 289,56	43	239,29
11.	Fundusz alimentacyjny	19 380 693,90	50 264	385,58
12.	RAZEM (w.9 + w.10 + w.11)	62 504 844,44	428 128	146
13.	Składki ubezpieczenia społecznego podopiecznych	482 979,32	4 458	108,34
14.	RAZEM (w.12 + 13)	62 987 823,76	432 586	145,61
15.	Składki ubezpieczenia zdrowotnego podopiecznych	116 953,89	3 013	38,82

Wysokości dokonanych wypłat w rozbiciu na poszczególne świadczenia.

Lp.	Wyszczególnienie	Wydatki poniesione na wypłaty świadczeń w roku 2009
1.	zasiłek rodzinny	13 661 746
2.	urodzenie dziecka	1 444 000
3.	opieka nad dzieckiem w okresie korzystania z urlopu wychowawczego	3 874 419
4.	samotne wychowywanie dziecka	2 581 717
5.	kształcenie i rehabilitacja dziecka niepełnosprawnego	989 840
6.	rozpoczęcie roku szkolnego	1 280 400
7.	podjęcie przez dziecko nauki w szkole poza miejscem zamieszkania	41 180
8.	wychowywanie dziecka w rodzinie wielodzietnej	2 109 520
9.	zasiłek pielęgnacyjny	11 276 703
10.	świadczenie pielęgnacyjne	2 282 336
11.	jednorazowa zapomoga z tyt. urodzenia dziecka	3 572 000

12.	zaliczka alimentacyjna	10 290
13.	fundusz alimentacyjny	19 380 694
14.	składki ubezpieczenia społecznego podopiecznych	482 979
15.	składki ubezpieczenia zdrowotnego podopiecznych	102 886

W odróżnieniu od roku 2008 największą część posiadanych środków finansowych Ośrodek przeznaczył w roku 2009 na pokrycie wypłat z tytułu świadczeń z funduszu alimentacyjnego. Wydatki na ten cel wyniosły 19 380 694zł.

Wydatki dokonane na zasiłki rodzinne w roku 2007 wyniosły 17 470 385zł, w roku 2008 15 016 708 natomiast w roku 2009 13 661 746zł. Wyraźny spadek odnotowano w wydatkach z tytułu wypłat dodatków do zasiłków rodzinnych. W roku 2007 poniesiono wydatki w wysokości 14 105 107zł, natomiast w roku 2008 na wartość 12 854 563,16zł. W roku 2009 wydatki wyniosły 12 321 075,98zł.

Łącznie wypłaty za w/w świadczenia wyniosły w 2008 roku 27 871 271zł. W roku 2009 25 982 821,98zł. Kwota ta stanowi 41,18% udziału w całości wydatków w roku 2009. Oznacza to, iż w stosunku do roku ubiegłego procentowy udział zmniejszył się o 7,25 punktu procentowego (w roku 2008 stanowił 48,43%).

Powyższe nie wynika ze zmniejszenia potrzeb rodzin i ilości składanych wniosków, lecz z powodu utrzymania od roku 2004 kryterium dochodowego na niezmiennym poziomie 504zł (w wypadku rodzin z niepełnosprawnym dzieckiem na poziomie 583zł) pomimo, iż w roku 2006 i roku 2009 zgodnie z ustawą powinna nastąpić ich waloryzacja.

Warto nadmienić, iż w wypadku świadczeń których otrzymywanie nie jest uzależnione od dochodu osiąganego przez rodzinę odnotowano wyraźny wzrost poczynionych wydatków. Przykładem świadczenia, które w stosunku do roku ubiegłego osiągnęło wyższe wydatki jest zasiłek pielęgnacyjny. Osiągając wartość wydatków w wysokości 11 276 703, wzrósł o 913 995zł w stosunku do roku poprzedniego. Warto zauważyć, iż wydatki z roku 2008 również prezentowały podobną charakterystykę. Niemniej w roku 2009 wzrost ten jest zdecydowanie wyższy. W roku 2008 wyniósł w stosunku do roku 2007 436 000zł.

Wśród dodatków do zasiłku rodzinnego w roku 2009 najwyższe wydatki poniesiono na dodatek z tytułu opieki nad dzieckiem w okresie korzystania z urlopu wychowawczego oraz dodatek z tytułu samotnego wychowywania dziecka. Stosunkowo wysokie wydatki poczyniono na dodatek do zasiłku rodzinnego z tytułu wychowywania dziecka w rodzinie wielodzietnej. Wśród dodatków do zasiłku rodzinnego jest to trzecie świadczenie pod względem wysokości dokonanych wypłat. Jednak jego średniomiesięczna wysokość wypłat w stosunku do roku ubiegłego zmniejszyła blisko o 20 000zł i jak pokazują dane od roku 2007 średniomiesięczne wydatki regularnie maleją: w roku 2007 - 220 064zł, w roku 2008 - 195 686zł, natomiast w roku 2009 - 175 793,3zł.

Tym samym zasiłek pielęgnacyjny stanowi trzecie co do wysokości ponoszonych wydatków świadczenie i zajmuje znaczące miejsce w strukturze wypłacanych świadczeń.

Stosunkowo wysokie wydatki dokonywane są na jednorazową zapomogę z tytułu urodzenia się dziecka. Wyniosły one 3 572 000 i wzrosły w stosunku do roku 2009 o przeszło 117 000zł.

W stosunku do roku ubiegłego dodatki do zasiłku rodzinnego z tytułu kształcenia i rehabilitacji dziecka niepełnosprawnego, rozpoczęcia roku szkolnego, podjęcia przez dziecko nauki w szkole poza miejscem zamieszkania odnotowały niższy procentowy udział w dokonanych wydatkach i wyniosły

kolejno: 1,57% (w stosunku do w roku 2008r wzrost do 1,87%), 2,03% (w stosunku do roku 2008 wzrost do 2,05%) oraz 0,07% (w stosunku do roku 2008 wzrost do 0,09%).

W roku 2009 najczęściej wypłacanym świadczeniem był zasiłek rodzinny. Dokonano 216 193 wypłaty z tego tytułu. W odniesieniu do lat ubiegłych odnotowano jednak znaczący spadek liczby wypłacanych świadczeń. W roku 2007 osiągnęła wartość 289 266 wypłaconych świadczeń natomiast w roku 2008: 249 752. W okresie dwóch lat liczba wypłacanych świadczeń zmniejszyła się zatem aż o 25,26%. Stanowi to spadek w liczbie wypłacanych zasiłków rodzinnych stosunku do roku 2007 o 73 073 świadczenia. Niemniej liczba wypłacanych zasiłków rodzinnych to aż 49,67% wszystkich świadczeń jakie zostały wypłacone.

Spadła również ilość wypłacanych dodatków do zasiłku rodzinnego. Ośrodek w roku 2008 wypłacił 83 357 świadczeń z tego tytułu. W roku 2009 wypłacono łącznie 79 108 dodatków do zasiłku rodzinnego. Stanowi to spadek o 4 249 świadczeń.

Znaczącą liczbą dokonywanych wypłat charakteryzują się zasiłki pielęgnacyjne. Przypadła na nie 73 704 wypłaconych świadczeń i jest to po zasiłkach rodzinnych najliczniej wypłacane świadczenie. W stosunku do roku 2008 (67 732 wypłaconych świadczeń) liczba wypłaconych świadczeń wzrosła o blisko 6000.

Analogicznie do roku ubiegłego do grupy świadczeń o dużej liczbie wypłat należy zaliczyć również dodatek do zasiłku rodzinnego z tytułu wychowywania dziecka w rodzinie wielodzietnej. Liczba wypłat tego dodatku wyniosła 26 369.

Bardzo dużą liczbą wypłacanych świadczeń charakteryzują się również świadczenia z funduszu alimentacyjnego. W roku 2009 wypłacono 50 264 świadczeń z tego tytułu.

W ramach ustawy z dnia 28 listopada 2003 r. o świadczeniach rodzinnych w roku 2009 Ośrodek objął pomocą 19 922 rodzin. W stosunku do roku ubiegłego jest to aż o 1812 rodzin mniej. Warto nadmienić, iż spadek liczby rodzin dla której wypłacane są świadczenia rodzinne obserwowany jest już od roku 2007.

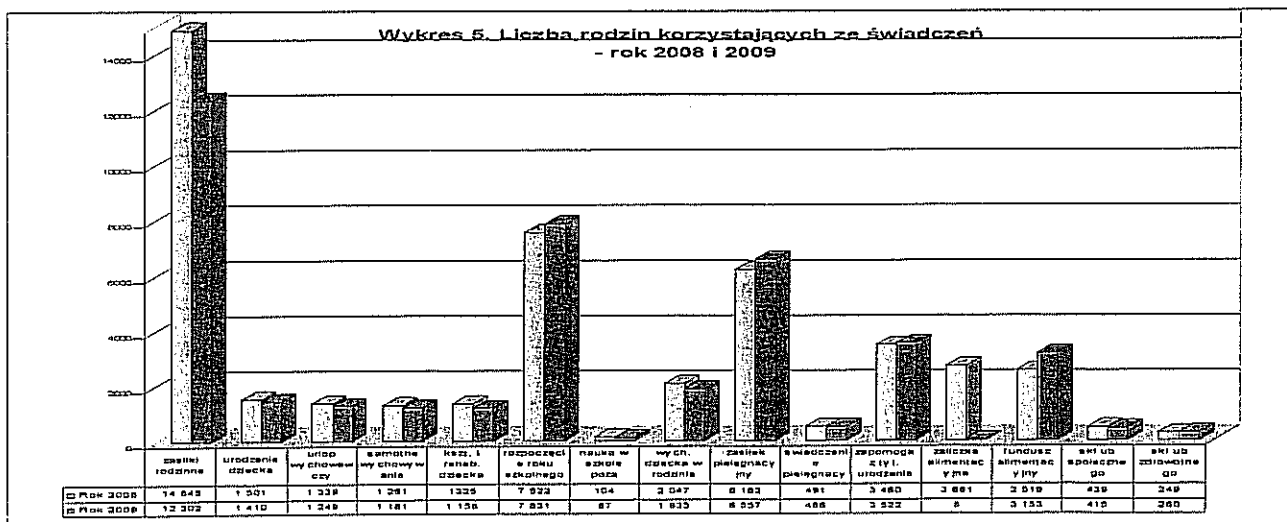
W ramach ustawy o pomocy osobom uprawnionym do alimentów wypłacono świadczenia z funduszu alimentacyjnego dla 3153 rodzin.

6.1. Liczba rodzin pobierająca świadczenia w roku 2009.

Lp	Wyszczególnienie	Liczba rodzin rok 2008	Liczba rodzin rok 2009
1.	zasiłki rodzinne	14 845	12 303
2.	Dodatki do zasiłków rodzinnych, w tym z tytułu:	10 533	10 131
2.1.	urodzenia dziecka	1 501	1 410
2.2.	opieki nad dzieckiem w okresie korzystania z urlopu wychowawczego	1 339	1 249
2.3.	samotnego wychowywania dziecka i utraty prawa do zasiłku dla bezrobotnych na skutek upływu ustawowego okresu jego pobierania	1	0
2.4.	samotnego wychowywania dziecka	1 261	1 181
2.5.	kształcenia i rehabilitacji dziecka niepełnosprawnego	1 325	1 158
2.5.1.	kształcenia i rehabilitacji dziecka niepełnosprawnego do 5 roku życia	295	264

2.5.2.	kształcenia i rehabilitacji dziecka niepełnosprawnego powyżej 5 roku życia	1 105	959
2.6.	rozpoczęcia roku szkolnego	7 522	7 831
2.7.	podjęcia przez dziecko nauki w szkole poza miejscem zamieszkania:	104	87
2.7.1.	na pokrycie wydatków związanych z zamieszaniem w miejscowości, w której znajduje się szkoła	52	41
2.7.2.	na pokrycie wydatków związanych z dojazdem do miejscowości, w której znajduje się szkoła	56	49
2.8.	wychowywania dziecka w rodzinie wielodzietnej	2 047	1 833
3.	Zasiłki rodzinne z dodatkami (w. 1 + w. 2)	14 847	12 303
4.	Zasiłki pielęgnacyjne	6 182	6 557
5.	Świadczenia pielęgnacyjne	491	486
6.	Świadczenia opiekuńcze (w. 4 + w. 5)	6 261	6 643
7.	Razem (w. 3 + w. 6)	19 651	17 610
8.	Jednorazowa zapomoga z tytułu urodzenia dziecka	3 460	3 522
9.	Razem świadczenia rodzinne i dodatki oraz jednorazowa zapomoga z tytułu urodzenia dziecka (w. 7 + w. 8)	21 734	19 922
10.	Zaliczka alimentacyjna	2 681	8
11.	Fundusz alimentacyjny	2 519	3 153
12.	Składki ubezpieczenia społecznego podopiecznych	439	415
13.	Składki ubezpieczenia zdrowotnego podopiecznych	249	260

Porównanie liczby rodzin korzystających ze świadczeń wypłacanych przez Ośrodek w latach 2008 i 2009 został zobrazowany na poniższym wykresie



W roku 2009 wydatki na świadczenia wyniosły 62 504 844,44zł (bez składek ubezpieczenia społecznego i zdrowotnego dla podopiecznych). Średniomiesięczne wydatki na wypłaty świadczeń wyniosły 5 208 737,04. Stanowi to wyraźny wzrost w stosunku do roku ubiegłego. Średniomiesięczne wydatki wyniosły wówczas 4 789 644zł.

7. Świadczenia i formy wsparcia realizowane przez dział ds. osób niepełnosprawnych.

Dział ds. Osób Niepełnosprawnych realizuje zadania z zakresu rehabilitacji społecznej. Środki przeznaczone na realizację zadań w 2009 roku stanowiły 77, 44 % środków z 2008 r.

Limit wraz z wykorzystaniem przedstawia poniższa tabela:

Lp.	Zadanie	Limit 2008	Limit 2009	Kwota dofinansowania	Wykorzystanie
1	Dofinansowanie kosztów utrzymania i działalności wtz	3 604 011,00 zł	3 920 940,00 zł	3 920 940,00 zł	100,00%
2	Dofinansowanie uczestnictwa osób niepełnosprawnych i ich opiekunów w turnusach rehabilitacyjnych	1 522 266,00 zł	518 000,00 zł	514 547,00 zł	99,33%
3	Dofinansowanie sportu, kultury, rekreacji i turystyki osób niepełnosprawnych	703 170,00 zł	325 392,00 zł	323 846,00 zł	99,52%
4	Dofinansowanie zaopatrzenia w sprzęt rehabilitacyjny, przedmioty ortopedyczne i środki pomocnicze przyznawane osobom niepełnosprawnym na podstawie odrębnych przepisów	1 843 500,00 zł	1 220 519,00 zł	1 220 518,00 zł	99,99%
5	Dofinansowanie likwidacji barier architektonicznych, w komunikowaniu się i technicznych, w związku z indywidualnymi potrzebami osób niepełnosprawnych	1 050 000,00 zł	690 000,00 zł	689 517,00 zł	99,93%
6	Zadania z zakresu rehabilitacji zawodowej i społecznej osób niepełnosprawnych realizowane na zlecenie miasta Lublin przez organizacje pozarządowe i fundacje	0,00 zł	80 460,00 zł	78 460,00 zł	97,51%
Razem:		8 722 947,00 zł	6 755 311,00 zł	6 747 828,00 zł	99,89

W kwotach tych zawarte są zobowiązania z tytułu dofinansowania kosztów działalności wtz, gdzie wielkość kwoty podyktowana jest algorytmem i nie może ulec zmianie.

Dział ds. Osób Niepełnosprawnych realizuje również „Programu działań na rzecz niepełnosprawnych mieszkańców Miasta Lublin w latach 2008-2013” – środki pochodzą z budżetu Miasta Lublin, a ich wykorzystanie przedstawia poniższa tabela.

Lp.	Zadanie	Realizator	Liczba uczestników	Wykonanie za 2009 rok (w złotych)
1.	Prowadzenie innowacyjnych zajęć edukacyjnych dla dzieci i młodzieży niepełnosprawnej	jednostki miasta	384	74 731,19
2.	Organizacja akcji i realizacja programów upowszechniających wiedzę o przyczynach i skutkach powstawania niepełnosprawności oraz sposobach jej zapobiegania	jednostki miasta	60	2 679,42
3.	Rehabilitacja osób niepełnosprawnych	jednostki miasta	286	94 937,60
4.	Integracja osób niepełnosprawnych ze społecznością Lublina	jednostki miasta	901	25 146,63
1.	Organizacja akcji i realizacja programów upowszechniających wiedzę o przyczynach i skutkach powstawania niepełnosprawności oraz sposobach jej zapobiegania	organizacje pozarządowe	890 + widzowie TVL i słuchacze RL	18 900
2.	Rehabilitacja osób niepełnosprawnych	organizacje pozarządowe	544	150 503,28
3.	Prowadzenie edukacyjnych dla dzieci i młodzieży niepełnosprawnej	organizacje pozarządowe	235	50 000
4.	Świadczenie poradnictwa dla osób niepełnosprawnych	organizacje pozarządowe	365	16 000
5.	Organizacja kursów i szkoleń przygotowujących do pracy z osobami niepełnosprawnymi	organizacje pozarządowe	170	25 000
6.	Integracja osób niepełnosprawnych z mieszkańcami Lublina	organizacje pozarządowe	603	27 940,88
7.	Realizacja programów promujących osiągnięcia osób niepełnosprawnych	organizacje pozarządowe	3 290	32 000
8.	Umożliwienie zdobycia niezbędnego doświadczenia osobom niepełnosprawnym	organizacje pozarządowe	28	25 000
	Udział Miasta Lublin w finansowaniu Warsztatów Terapii Zajęciowej	organizatorzy WTZ	270	345 660
11. RAZEM			8 026 osób + widzowie TVL i słuchacze RL	888 499,33

Ministra Gospodarki, Pracy i Polityki Społecznej z dnia 25 marca 2004 roku w sprawie warsztatów terapii zajęciowej (Dz.U. z 2004r., nr 63, poz. 587).

Kontrole wewnętrzne wymienione w poniższej tabeli zostały przeprowadzone na podstawie Zarządzenia nr 189/2007 Prezydenta Miasta Lublin z dnia 16 kwietnia 2007 roku w sprawie upoważnienia Miejskiego Ośrodka Pomocy Rodzinie w Lublinie do sprawowania nadzoru i przeprowadzenia kontroli w zakresie realizacji zadań zleconych podmiotom nie zaliczanym do sektora finansów publicznych z zakresu pomocy społecznej oraz działania na rzecz osób niepełnosprawnych oraz rozporządzenia Ministra Gospodarki Pracy i Polityki Społecznej z dnia 25 marca 2004 roku w sprawie warsztatów terapii zajęciowej (Dz.U. z 2004r., nr 63, poz. 587).

2. Wykaz kontroli wewnętrznych zrealizowanych w 2009 roku:

L.p	Podmiot kontrolowany	Tematyka kontroli	Termin kontroli i charakter
1.	Stowarzyszenie Opiekuńcze „Nadzieja”	Prawidłowość realizacji zadania z zakresu pomocy społecznej, określonego umową z dnia 28 marca 2007r., polegającego na świadczeniu specjalistycznych usług opiekuńczych dla osób z zaburzeniami psychicznymi.	23.01.2009r.- 20.02.2009r. (kontrola doraźna)
2.	Polski Czerwony Krzyż Lubelski Zarząd Okręgowy w Lublinie	Prawidłowość realizacji zadania z zakresu pomocy społecznej określonego umową z dnia 28 marca 2007 roku, polegającego na świadczeniu usług opiekuńczych i specjalistycznych usług opiekuńczych dla osób innych niż z zaburzeniami psychicznymi.	02.02.2009r.– 04.03.2009r. (kontrola planowa)
3.	Stowarzyszenie „Źródło” Osób Niepełnosprawnych Umysłowo ich Rodzin i Przyjaciół – warsztat terapii zajęciowej przy ul. Gospodarczej 32	Realizacja zaleceń pokontrolnych, przeprowadzanie kompleksowych ocen realizacji indywidualnych programów rehabilitacji uczestników warsztatu terapii zajęciowej, bieżąca działalność warsztatu w 2009r.	25.02.2009r.– 02.04.2009r. (kontrola planowa)
4.	Stowarzyszenie Źródło Osób Niepełnosprawnych Umysłowo ich Rodzin i Przyjaciół – warsztat terapii zajęciowej przy ul. Radzyńskiej 3	Realizacja zaleceń pokontrolnych, przeprowadzanie kompleksowych ocen realizacji indywidualnych programów rehabilitacji uczestników warsztatu terapii zajęciowej, bieżąca działalność warsztatu w 2009r.	27.03.2009- 29.04.2009r. (kontrola planowa)
5.	Charytatywne Stowarzyszenie Niesienia Pomocy Chorym „Misericordia”- warsztat terapii zajęciowej	Realizacja zaleceń pokontrolnych, wybrane aspekty działalności warsztatu w 2008 r. wynikające z przedłożonego sprawozdania rocznego, bieżąca działalność warsztatu w 2009r.	29.04.2009- 05.06.2009r. (kontrola planowa)
6.	Fundacja SOS Ziemi Lubelskiej	Prawidłowość realizacji umowy nr 1/2006 z dnia 21 listopada 2006r., której przedmiotem jest prowadzenie specjalistycznego ośrodka wsparcia dla ofiar	07.05.2009r.- 23.06.2009r. (kontrola planowa)

		przemocy w rodzinie.	
7.	Fundacja na Rzecz Wspierania Osób Starszych i Niepełnosprawnych „Empatia”	Prawidłowość realizacji zadania z zakresu pomocy społecznej z dnia 28 marca 2007 roku, polegającego na świadczeniu usług opiekuńczych i specjalistycznych usług opiekuńczych dla osób innych niż z zaburzeniami psychicznymi – realizacja zaleceń pokontrolnych, wybrane aspekty dotyczące realizacji zadania wynikające z przedłożonego sprawozdania kwartalnego za okres od 01.01.2009r. do 31.03.2009r.	25.05.2009r.- 03.07.2009r. (kontrola planowa)
8.	Spółdzielnia Niewidomych im. Modesta Sękowskiego w Lublinie – warsztat terapii zajęciowej	Realizacja zaleceń pokontrolnych, kompleksowe oceny realizacji indywidualnych programów rehabilitacji uczestników warsztatu, bieżąca działalność warsztatu w 2009r., wybrane aspekty działalności warsztatu w 2008r.	08.06.2009r.- 03.07.2009r. (kontrola planowa)
9.	Środowiskowy Dom Samopomocy Roztocze – warsztat terapii zajęciowej	Realizacja zaleceń pokontrolnych, bieżąca działalność warsztatu w 2009r., kompleksowe oceny realizacji indywidualnych programów rehabilitacji.	26.06.2009r.- 03.07.2009r. (kontrola planowa)
10.	Polskie Stowarzyszenie na Rzecz Osób z Upośledzeniem Umysłowym Koło w Lublinie – warsztat terapii zajęciowej	Realizacja zaleceń pokontrolnych, bieżąca działalność placówki w 2009r., kompleksowe oceny realizacji indywidualnych programów rehabilitacji uczestników warsztatu	11.08.2009r.- 14.09.2009r. (kontrola planowa)
11.	Stowarzyszenie na Rzecz Dzieci i Młodzieży Niepełnosprawnej Ruchowo – warsztaty terapii zajęciowej	Realizacja zaleceń pokontrolnych, bieżąca działalność warsztatu w 2009r., kompleksowe oceny realizacji indywidualnych programów rehabilitacji uczestników warsztatu	15.09.2009r.- 21.10.2009r. (kontrola planowa)
12.	Lubelskie Stowarzyszenie Ochrony Zdrowia Psychicznego	Prawidłowość realizacji umowy nr 3/2009 z dnia 01.04.2009r, której przedmiotem jest prowadzenie ośrodka wsparcia w formie środowiskowego domu samopomocy dla osób z zaburzeniami psychicznymi	28.09.2009r.- 03.12.2009r. (kontrola planowa)
13.	Specjalny Ośrodek Szkolno – Wychowawczy Nr 1 w Lublinie	Realizacja zaleceń pokontrolnych , bieżąca działalność placówki w 2009r., kompleksowe oceny realizacji indywidualnych programów rehabilitacji.	28.10.2009r.- 08.12.2009r. (kontrola planowa)
14.	Fundacja Teatrotterapia Lubelska	Realizacja zaleceń pokontrolnych, bieżąca działalność placówki w 2009r., wybrane aspekty działalności warsztatu terapii zajęciowej w 2008r., wynikające z przedłożonego sprawozdania, kompleksowe oceny realizacji indywidualnych programów rehabilitacji uczestników warsztatu.	06.11.2009r. - 18.12.2009r. (kontrola planowa)

Efektem przeprowadzonych kontroli było skierowanie przez Dyrektora Miejskiego Ośrodka Pomocy Rodzinie w Lublinie - łącznie 12 wystąpień pokontrolnych, w których sformułowano wnioski

Biorąc pod uwagę ilość środków będących w dyspozycji Działu w 2009 roku przedstawienie ilościowe udzielonej pomocy przedstawia tendencję spadkową. Przy wzroście uczestników warsztatów z 265 na 270 nastąpił spadek pomocy udzielonej osobom indywidualnym. W 2008 roku pomoc indywidualną uzyskało 5 841 osób, natomiast w 2009 roku tylko 3 544 osób. Z dofinansowania sportu, kultury, rekreacji i turystyki w 2008 roku skorzystało 9 751 osób a w 2009 roku jedynie 4 763 osoby.

Na realizację zadań powiatu wynikających z ustawy z dnia 27 sierpnia 1997 r. o rehabilitacji zawodowej i społecznej oraz zatrudnianiu osób niepełnosprawnych Miasto Lublin otrzymało ze środków PFRON w 2009 roku 8 290 311 zł, z czego w dyspozycji Działu ds. Osób Niepełnosprawnych było 6 755 311 zł. Dział ds. Osób Niepełnosprawnych wydatkował 6 747 828, 91 zł, co stanowi 99,89 % kwoty przeznaczonej na rehabilitację społeczną. Niepełne wykorzystanie środków spowodowane było trudnościami obiektywnymi, niezależnymi od pracowników Działu.

Pozostałe 1 535 000 zł z przyznanego limitu było w dyspozycji Miejskiego Urzędu Pracy, który realizuje zadania z zakresu rehabilitacji zawodowej.

IX. ZWIĄZEK STOWARZYSZEŃ LUBELSKI BANK ŻYWNOŚCI.

Celem Związku Stowarzyszeń Lubelski Bank Żywności jest systematyczne, bezpłatne pozyskiwanie i przekazywanie żywności placówkom i podmiotom udzielającym pomoc osobom bezdomnym, skrajnie ubogim, uzależnionym, rodzinom patologicznym, zagrożonych wykluczeniem społecznym.

Realizacja tego zadania została zlecona przez Prezydenta Miasta Lublin na okres od 1 kwietnia 2008 roku do 31 grudnia 2012 roku w wyniku rozstrzygnięcia konkursu ofert na realizację zadania z zakresu pomocy społecznej w Lublinie w 2008 roku i w następnych latach.

Lubelski Bank Żywności w 2009 roku, przy współpracy z 30 organizacjami działającymi na terenie miasta oraz poprzez pracowników socjalnych rozdysponował 443 316 ton żywności. Za ich pośrednictwem trafiła ona do ok. 8 tyś osób spełniających kryteria finansowe Ustawy o pomocy społecznej na podstawie przedstawionej przez organizację zapotrzebowania.

X. STRATEGIA ROZWIĄZYWANIA PROBLEMÓW SPOŁECZNYCH MIASTA LUBLIN 2005 – 2013.

W ramach realizacji zadań wpisujących się w Strategię Rozwiązywania Problemów Społecznych Miasta Lublin 2005 – 2013, podejmowanych jest szereg inicjatyw i działań zarówno przez lubelskie instytucje samorządowe, jak i organizacje pozarządowe. Wszystkie zmierzają do poprawy sytuacji społecznej mieszkańców Lublina.

W roku 2009 koszt działań wpisanych w 5 celów głównych Strategii wyniósł 132 977 551,63zł. Poziom poniesionych kosztów wzrósł, w porównaniu z rokiem 2008 o 15 185 497,47 zł. Z budżetu państwa pochodziło 55 469 193,18 zł (41,70% ogółu wydatków), z budżetu gminy 56 232 981,49 zł (42,32% wydatków), zaś z innych źródeł (w tym ze środków Europejskiego Funduszu Społecznego i innych funduszy oraz środków własnych organizacji pozarządowych) pochodziło 21 275 376,96 zł (co stanowiło łącznie 15,98% ogółu wydatkowanych środków).

Działania realizowane w ramach wyznaczonych celów opierały się na programach, m.in. Programie Wsparcia Dzieci i Rodzin na terenie Lublina w latach 2008-2013 (Uchwała nr 302/XVIII/2008 Rady Miasta Lublin z dnia 13 marca 2008r.), Programie działań na rzecz niepełnosprawnych mieszkańców Miasta Lublin w latach 2008 – 2013 (Uchwała Nr 275/XVII/2008 Rady Miasta Lublin z dnia 21 lutego 2008 roku), Gminnym Programie Profilaktyki i Rozwiązywania Problemów Alkoholowych na 2009 rok (Uchwała Nr 566/XXVII/2008 Rady Miasta Lublin z dnia 18 grudnia 2008 r.) i Gminnym Programie Przeciwdziałania Narkomanii (Uchwała

nr 853/XXXVI/2005 Rady Miasta Lublin z dnia 29 grudnia 2005 r.) oraz Programie współpracy miasta Lublin z organizacjami pozarządowymi oraz podmiotami, o których mowa art. 3 ust. 3 ustawy o działalności pożytku publicznego i o wolontariacie na 2009 rok (Uchwała nr 519/XXVII/2008 Rady Miasta Lublin z dnia 27 listopada 2008 r.), jak również Programie Promocji Zatrudnienia i Aktywizacji Rynku Pracy miasta Lublin na lata 2007 – 2013 (Uchwała nr 1127/XLVI/2006 Rady Miasta Lublin z dnia 19 października 2006). Zadania były również realizowane w ramach projektów finansowanych lub współfinansowanych z funduszy pozabudżetowych.

Największe koszty w ramach Strategii poniesiono na realizację zadań wpisujących się w 4. Cel Główny Strategii – „Organizacja kompleksowych działań na rzecz dzieci, osób i rodzin zagrożonych wykluczeniem społecznym”. W roku 2009 wyniosły one 46 859 880,38 zł.

Na realizację zadań w ramach 1. Celu Głównego Strategii – „Utworzenie zintegrowanego i dynamicznego systemu pomocy efektywnie wspierającego rodzinę” poniesiono łącznie koszty: 37 500 192,65 zł i były to drugie pod względem wielkości nakłady na realizację zadań w ramach Strategii poniesione w 2009 roku.

Trzecim pod względem poniesionych środków finansowych na jego realizację, jest 2. Cel Główny Strategii – „Stworzenie warunków dla godnego funkcjonowania w społeczeństwie osób niepełnosprawnych i starszych”. Wydatki na jego realizację zamknęły się w kwocie 35 655 497,81 zł.

Wydatki na 3. Cel Główny Strategii „Organizacja działań wspomagających osoby zagrożone uzależnieniami oraz osoby uzależnione i ich rodziny” wyniosły 3 062 439,18 zł. Należy jednak nadmienić, iż zakres i ilość działań wchodzących w ten obszar jest najmniej rozbudowana w całym dokumencie Strategii.

Na realizację zadań w ramach 5. Celu Głównego Strategii „Wspieranie rozwoju zawodowego osób uczestniczących w rozwiązywaniu problemów społecznych w ramach społeczeństwa informacyjnego” poniesiono koszty w wysokości 9 899 541,61 zł.

Podsumowując analizę finansową realizacji zadań w ramach Strategii Rozwiązywania Problemów Społecznych, należy podkreślić, iż duża ilość zadań na rzecz potrzebujących mieszkańców realizowana była bez nakładów finansowych, bądź też w oparciu o pomoc finansową, lub rzeczową sponsorów.

W załączeniu przedłożony jest szczegółowy formularz realizacji poszczególnych zadań (załącznik nr 1).

XI. NADZÓR I KONTROLE

1. Charakterystyka kontroli wewnętrznych przeprowadzonych w okresie sprawozdawczym.

Na przestrzeni 2009 roku stanowisko ds. kontroli Sekcji Organizacyjnej Miejskiego Ośrodka Pomocy Rodzinie w Lublinie zrealizowało łącznie **15 zadań kontrolnych**, w tym:

- 9 kontroli w warsztatach terapii zajęciowej,
- 3 kontrole w podmiotach realizujących zadania z zakresu pomocy społecznej w postaci usług opiekuńczych i specjalistycznych usług opiekuńczych,
- 2 kontrole w podmiotach prowadzących ośrodek wsparcia i specjalistyczny ośrodek wsparcia dla ofiar przemocy w rodzinie,
- 1 kontrolę w domu pomocy społecznej.

Przedmiotem przeprowadzonych w okresie sprawozdawczym postępowań kontrolnych była prawidłowość realizacji zleconych zadań w trybie postępowania konkursowego z zakresu pomocy społecznej w ramach przyznanych dotacji podmiotom nie zaliczonym do sektora finansów publicznych, jak również działalność warsztatów terapii zajęciowej w rozumieniu § 22 rozporządzenia

zmierzające do likwidacji nieprawidłowości celem usprawnienia działalności i osiągnięcia lepszych efektów przez podmioty realizujące zadania z zakresu pomocy społecznej. W wyniku skierowanych zaleceń, podmioty kontrolowane, w odpowiedziach skierowanych do Dyrektora Ośrodka, zobowiązały się do realizacji zaleceń i wprowadzenia niezwłocznych działań naprawczych - co będzie przedmiotem działalności kontrolnej w 2010r.

3. Kontrole przeprowadzone wspólnie z pracownikami Wydziału Zdrowia i Spraw Społecznych Urzędu Miasta Lublin.

W dwu przypadkach przeprowadzono kontrole wspólnie z pracownikami WZiSS UM Lublin, na podstawie Zarządzenia Nr 768/2008 Prezydenta Miasta Lublin z dnia 28 listopada 2008 roku w sprawie ustalenia procedur nadzoru nad działalnością jednostek organizacyjnych Miasta realizujących zadania z zakresu pomocy społecznej. Kontrole zostały przeprowadzone w jednostkach organizacyjnych pomocy społecznej nadzorowanych przez Prezydenta Miasta Lublin przy pomocy Miejskiego Ośrodka Pomocy Rodzinie w Lublinie.

L.p	Jednostka kontrolowana	Tematyka kontroli	Termin kontroli	Uwagi
1.	Dom Pomocy Społecznej dla Osób Niepełnosprawnych Fizycznie w Lublinie	Realizacja zadań statutowych i regulaminowych	07.10.2009r.- 26.10.2009r.	Uczestniczył pracownik ds. kontroli sekcji organizacyjnej MOPR oraz pracownik Działu ds. Domów Pomocy Społecznej i Ośrodków Wsparcia MOPR
2.	Placówka Wielofunkcyjna „Pogodny Dom”	Realizacja zadań statutowych i regulaminowych	05.11.2009r.- 08.12.2009r.	Uczestniczył pracownik Działu ds. Placówek Opiekuńczo – Wychowawczych MOPR

W obydwu przypadkach, w wyniku stwierdzonych przez zespół kontrolny nieprawidłowości i uchybień, Zastępca Prezydenta Miasta Lublin wydał zalecenia pokontrolne.

XII. POTRZEBY WYNIKAJĄCE Z REALIZACJI ZADAŃ Z ZAKRESU POMOCY SPOŁECZNEJ W 2010 ROKU.

1. Podnoszenie jakości i rozwój form środowiskowej pracy socjalnej.

Priorytetem działalności MOPR w 2010 roku będzie realizacja przedsięwzięć na rzecz środowisk lokalnych przez Filie MOPR wpisujących się w Program Aktywności Lokalnej Mieszkańców Miasta Lublin na lata 2009 – 2013r. (Uchwała Nr 549/XXVII/2008) oraz Strategię Rozwiązywania Problemów Społecznych Miasta Lublin na lata 2005 – 2013. Organizowanie działań środowiskowych o charakterze integracyjnym, edukacyjnym, kulturalnym oraz inspirowanie mieszkańców do czynnego włączania się w proces przygotowania i przebiegu wydarzeń (festyny rodzinne, wydarzenia okolicznościowe, debaty społeczne),

Planowane jest zawarcie porozumienia o współpracy między ośrodkami interwencji kryzysowej z terenu województwa lubelskiego.

Przewidywana jest kontynuacja działań w zakresie realizacji w MOPR działań wolontarystycznych na rzecz osób korzystających ze wsparcia pomocy społecznej.

Nastąpi reorganizacja Dziennego Ośrodka Wsparcia dla Bezdomnych – nadanie placówce charakteru interwencyjnego, mobilnego i dyżurnego.

MOPR planuje współudział w obchodach Międzynarodowego Roku Ubóstwa. Organizacja obchodów Dnia Ubóstwa wyznaczona została na dzień 17 października 2010r. i odbędzie się we współpracy z organizacjami i instytucjami.

2. Monitorowanie świadczonych usług w Domach Pomocy Społecznej i Ośrodkach Wsparcia.

3. Poprawa standardu usług w placówkach opiekuńczo-wychowawczych.

Ważnym zamierzeniem 2010 roku w zakresie poprawy standardu usług w placówkach opiekuńczo-wychowawczych będzie praca na rzecz utrzymania mieszkań chronionych prowadzonych przez Dom Dziecka im. Ewy Szelburg-Zarembiny w Lublinie dla usamodzielniających się wychowanków placówek i rodzin zastępczych w tym: ścisła współpraca z dyrektorem Domu Dziecka im. Ewy Szelburg-Zarembiny oraz z Wydziałem Spraw Mieszkaniowych Urzędu Miasta Lublin.

Należy dążyć do zacieśnienia współpracy z sądem. Dotyczy to terminowości przepływu dokumentów, przyspieszenia procedur, właściwie wskazywanych placówek. Konieczne są uzgodnienia z przewodniczącymi wydziałów rodzinnych Sądu Rejonowego w Lublinie (V i VI) dotyczące m.in. okresu pobytu wychowanków w placówkach interwencyjnych, wskazywania w postanowieniu sądu typu placówki (a nie nazwy i adresu konkretnej placówki). Wskazana jest dalsza współpraca z kuratorami sądowymi.

Doskonalenia wymaga sieć placówek opiekuńczo – wychowawczych wsparcia dziennego pod względem racjonalności ich usytuowania na terenie miasta, zasad i form działania. Wspierać należy rozwój specjalistycznych placówek wsparcia dziennego (publicznych i niepublicznych) realizujących programy psychoprofilaktyczne i psychokorekcyjne, w tym resocjalizacyjne. Istotnym zamierzeniem jest wskazanie placówkom niepublicznym wsparcia dziennego i podmiotom prowadzącym te placówki konieczności opracowania programów naprawczych. Poprawy i rozwoju wymagają formy pracy i standardy usług na rzecz dziecka i jego rodziny. Nacisk należy położyć na stałą pracę z rodziną, kwalifikacje osób kierujących placówkami i pracujących w placówkach, jakość prowadzonej dokumentacji.

W ramach rozwoju sieci placówek opiekuńczo-wychowawczych planowane jest doprowadzenie do utworzenia Niepublicznego Rodzinnego Domu Dziecka

4. Rozwój systemu rodzinnej opieki zastępczej.

W zakresie rozwoju systemu rodzinnej opieki zastępczej Ośrodek zamierza w dalszym ciągu prowadzić działania w zakresie pozyskiwania kandydatów do pełnienia funkcji rodziny zastępczej. Jednocześnie prowadzona będzie działalność w zakresie podnoszenia jakości pieczy zastępczej sprawowanej przez dotychczasowe rodziny poprzez wspieranie rodzin poradnictwem specjalistycznym (rodzinnym, psychologicznym prawnym itp.) oraz innymi dostępnymi formami np. udziałem w spotkaniach, konferencjach.

Ponadto realizowane będzie wsparcie merytoryczne rodzin zastępczych poprzez konsultacje i szkolenia oraz doskonalenie współpracy pomiędzy przedstawicielami różnych instytucji (szkoły, policja, sądy), które działają w obszarze rodzicielstwa zastępczego.

5. Współpraca z podmiotami reprezentującymi społeczność lokalną.

Ośrodek zamierza uczestniczyć w zawiązywaniu partnerstw wspólnego podejmowania działań na rzecz osób bezrobotnych, osób niepełnosprawnych zagrożonych wykluczeniem społecznym. Szczególnie istotne będzie podejmowanie wspólnych działań w ramach partnerstwa. Zadaniem, które może być realizowane w tym zakresie będzie opracowywanie wspólnych, komplementarnych z polityką miasta projektów z lokalnymi partnerami.

Utrzymana zostanie współpraca ze Spółdzielnią Socjalną „KOZIOŁEK” w ramach kierowania klientami realizującymi kontrakt socjalny finansowany ze środków EFS do udziału w Klubie Integracji Społecznej.

Planowany jest udział w projekcie „Dialog społeczny w zakresie przeciwdziałania przemocy w rodzinie w Lublinie” finansowanym ze środków z EFS. Opracowanie projektu porozumienia o współpracy między instytucjami przeciwdziałającymi przemocy w rodzinie.

Ważnym zamierzeniem MOPR będzie powołanie Lubelskiego Partnerstwa Na Rzecz Rozwoju Ekonomii Społecznej działającego na zasadzie grupy partnerskiej. Celem partnerstwa jest przeciwdziałanie zjawiskom bezrobocia i dezintegracji społecznej poprzez rozwój społeczno-gospodarczy, edukację oraz aktywizację zawodową zbiorowości lokalnej.

6. Wsparcie działalności statutowej Ośrodka poprzez pozyskiwanie środków z EFS i innych źródeł.

Ośrodek zamierza kontynuować realizację projektu systemowego pt „Człowiek inwestycją w społeczeństwo” PO KL, Priorytet VII Promocja Integracji Społecznej. Działania w ramach projektu mają na celu aktywizację społeczną i zawodową klientów MOPR w kierunku reintegracji ze społeczeństwem i rynkiem pracy. Wartość finansowa projektu w 2010 roku wynosi 10 871 317,85 zł.

MOPR będzie kontynuował realizację Projektu „Bezpieczna przystań – prowadzenie mieszkania chronionego dla cudzoziemców” w ramach Europejskiego Funduszu na rzecz Uchodźców, którego realizacja przewidziana jest do 2012 roku. W 2010 roku zamierzamy kontynuować główne działania projektu – utworzenie mieszkania chronionego i wyposażenie go w niezbędny sprzęt i meble, zatrudnienie asystenta rodzinnego, podjęcie działań mających na celu wsparcie integracji społecznej cudzoziemców.

W 2010 roku kontynuowana będzie realizacja projektu „Roma – aktywizacja społeczna i zawodowa lubelskich Romów” dający możliwość zwiększenia szans Romów na konkurencyjnym rynku pracy poprzez aktywizację edukacyjno-zawodową oraz umożliwienie im dostępu do różnorodnych form aktywnej integracji społecznej.

Pracownicy MOPR będą kontynuować udział w projekcie „Kadry nowoczesnej Europy. Podniesienie kwalifikacji zawodowych pracowników samorządowych Miasta Lublin” współfinansowanego z Mechanizmu Finansowego Europejskiego Obszaru Gospodarczego. Działania projektu obejmą uczestnictwo w studiach podyplomowych – 142 osoby, szkoleniach specjalistycznych – 155 osób i kursach językowych – 137 osób.


Planowane jest złożenie do Europejskiego Funduszu na rzecz Uchodźców wniosku konkursowego na kontynuację realizacji projektu „Bezpieczna przystań – prowadzenie mieszkania chronionego dla cudzoziemców”, celem zabezpieczenia środków finansowych na prowadzenie mieszkania chronionego i rozwój form wsparcia dla cudzoziemców.


MOPR będzie kontynuował realizację projektu „Inny dom – utworzenie drugiego mieszkania chronionego dla cudzoziemców w Lublinie” – złożenie wniosku do Europejskiego Funduszu na Rzecz Uchodźców o dofinansowanie działań projektowych.


Miejski Ośrodek Pomocy Rodzinie w Lublinie będzie partnerem w projekcie „Społecznie. Ekonomicznie” realizowanym przez Stowarzyszenie Inicjatyw Samorządowych. Ogólnym celem projektu jest rozwój i popularyzacja ekonomii społecznej na terenie województwa lubelskiego. Cel ten będzie realizowany przez cele szczegółowe m.in.: promocję idei ekonomii społecznej wśród społeczeństwa Lubelszczyzny, podniesienie poziomu wiedzy i umiejętności 120 osób zainteresowanych uruchomieniem działalności w obszarze ekonomii społecznej, dostarczanie pomocy prawnej, księgowej i marketingowej 64 osobom i podmiotom zainteresowanym działalnością w tym obszarze.

7. Dostosowanie działań do zmian zachodzących w przepisach prawa.

Działania ukierunkowane na dostosowanie sposobu realizacji zadań do obowiązujących przepisów prawa polegać będą na rozwoju gminnego programu przeciwdziałania przemocy w rodzinie oraz monitorowaniu nowych rozwiązań w zakresie polityki rodzinnej państwa, które ma wprowadzić ustawa o wsparciu rodziny i pieczy zastępczej oraz standaryzacji usług w Środowiskowych Domach Samopomocy.

Z up. DYREKTORA
MIEJSKIEGO OŚRODKA POMOCY RODZINIE
w Lublinie
Z-ca DYREKTORA

mgr Edyta Kilianek-Hotéwowska


Prezydent Miasta Lublin
dr inż. Adam Wasilewski



UTWORZENIE ZINTEGROWANEGO I DYNAMICZNEGO SYSTEMU EFEKTYWNE WSPIERAJĄCEGO RODZINE										
Stworzenie systemu wspierający instytucji pomocy społecznej z organizacjami pozarządowymi i innymi instytucjami działającymi na rzecz poprawy jakości życia mieszkańców Lublina										
Zadania	Realizator	Partnerzy	Przewidywany okres realizacji	Koszt działania	Źródła finansowania			Wskazniki realizacji zadania	Mie zrealizowano w 2009 roku (proszę wskazać powody)	Działanie realizowane w ramach programu uchwalonego przez Radę Miasta lub projektu (proszę wskazać nazwę)
					państwo	gmina	inne			
1. CEL GŁÓWNY										
1.1. Cel szczegółowy										
Realizowane działania										
Prowadzenie i aktualizowanie informacyjne bazy danych o instytucjach i organizacjach funkcjonujących na terenie Lublina działających w obszarze pomocy społecznej	Centrum Interwencji Kryzysowej MOPR	brak	2006-2013	0,00 zł	0,00 zł	0,00 zł	0,00 zł	423	zrealizowano	brak programu
Prowadzenie cyfrowego telefonu zaufania którego zadaniem jest udzielanie informacji dot. m. in. organizacji i instytucji działających na terenie Lublina i województwa, a także ogólnopolskich działających w obszarze pomocy społecznej na rzecz mieszkańców Lublina	Centrum Interwencji Kryzysowej MOPR	brak	2009	0,00 zł	0,00 zł	0,00 zł	0,00 zł	4436	zrealizowano	brak programu
suma wydatków				0,00 zł	0,00 zł	0,00 zł	0,00 zł			
1.1.2. Wspieranie partnerów - organizacji pozarządowych w pozyskiwaniu środków i realizacji projektów na rzecz osób potrzebujących, finansowanych z funduszy parafudżelowych	MOPR Lublin/POW	organizacje pozarządowe, jednostki organizacyjne Kościoła Katolickiego	2008-2013	0,00 zł	0,00 zł	0,00 zł	0,00 zł	17	zrealizowano	brak programu
Opiniowanie działalności organizacji pozarządowych wymaganych przy ubieganiu się o środki finansowe z różnych programów				0,00 zł	0,00 zł	0,00 zł	0,00 zł			
Organizowanie konferencji i spotkań roboczych	MOPR Lublin/POW	organizacje pozarządowe, jednostki organizacyjne Kościoła Katolickiego, republikańskie placówki opiekuńczo-wychowawcze	2006-2013	0,00 zł	0,00 zł	0,00 zł	0,00 zł	72		
Organizowanie konferencji i spotkań roboczych	MOPR Lublin/POW	MOPR Lublin, Ośrodek Informacji Osób Niepełnosprawnych w Lublinie UM Lublin, Środowiskowy Dom Samopomocy Międzyrodzina	2009	0,00 zł	0,00 zł	0,00 zł	0,00 zł	100	zrealizowano	brak programu
Uzasadnienie w obszarach Dnia Solidarności z Osobami Chroniącymi Psychicznie, stanowiące wyraz solidarności z chorymi i osobami z najbliższego otoczenia "Schizofrenia Otworzone Drużny"	Sekcja Naukowej Psychologii Środowiskowej i Rehabilitacji i Kliniki Psychiatrii w Lublinie	Placówki oświatowe, użeczenie wyższe, organizacje pozarządowe	2009	0,00 zł	0,00 zł	0,00 zł	0,00 zł	6 akcji, 200 odbiorczy, 12 wolontariuszy	zrealizowano	brak programu
Akcje promujące wolontariat w MOPR Lublin	MOPR Lublin		2009	0,00 zł	0,00 zł	0,00 zł	0,00 zł		zrealizowano	brak programu

1.1.3. Poddjęcie działań mających na celu wymiana informacji na temat podjętych realizowanych i planowanych przedsięwzięć i planowanych przedsięwzięć instytucji i organizacji pozarządowych, działających w obszarze pomocy społecznej	Współorganizowanie V konferencji pod hasłem "Sądzimy razem" - Wielowymiarowość w interwencji kryzysowej. W grudniu 2009r. Celem konferencji było Celem konferencji jest zapoznanie pracowników punktów i województwa lubelskiego oraz innych służb i organizacji z tematu miasta Lublina, działających na rzecz osób potrzebujących pomocy, z praktycznymi działaniami w sytuacjach kryzysowych.	Stowarzyszenie Inicjatywa dla Lublina	MOPR Lublin, organizacja pozarządowa	2009	0,00 zł	0,00 zł	0,00 zł	0,00 zł	0,00 zł	0,00 zł	0,00 zł	liczba uczestników	150	zrealizowano	brak programu
suma wydatków					0,00 zł	0,00 zł	0,00 zł	0,00 zł	0,00 zł	0,00 zł	0,00 zł	0,00 zł	0,00 zł	0,00 zł	
1.1.4. Rozwinięcie infrastruktury społecznej	Dążenie do standaryzacji usług i modernizacji oraz rozbudowy bazy	UM Lublin, organizacja pozarządowa	MOPR Lublin, Lubelski Urząd Wojewódzki	do 2010	brak danych	brak danych	brak danych	brak danych	brak danych	brak danych	brak danych	brak danych	brak danych	0,00 zł	
suma wydatków					0,00 zł	0,00 zł	0,00 zł	0,00 zł	0,00 zł	0,00 zł	0,00 zł	0,00 zł	0,00 zł		
1.2. Cel strategiczny															
Uprawnienie systemu wsparcia dzieci i rodzin															
Zadania	Realizowane działania	Realizator	Partnerzy	Przewidywany okres realizacji	Koszt działania	Źródła finansowania			Wykazniki realizacji zadania	Nie zostało zrealizowane w 2009 roku (proszę wskazać powód)	Działanie realizowane w ramach programu uchwalonego przez Radę Miasta lub projektu (proszę wskazać nazwę)				
						państwo	gmina	inne							
	Aktywizacja osób bezrobotnych zarejestrowanych w MUP poprzez ich udział w programie prac społecznie użytecznych	MUP Lublin	brak	2009	202.400,00 zł	202.400,00 zł	0,00 zł	0,00 zł	0,00 zł	0,00 zł	liczba osób	303	zrealizowano	ustawa z dnia 20 kwietnia 2004r. o pomocy zaradkowej i świadczeniach rynku pracy	

Opis przedsięwzięcia	Miejscowość	rok	Status	Wydatki	Przychody	Wzrost	Liczba osób objętych poradnictwem zawodowym	Liczba osób objętych zajęciami Klubu Pracy	Liczba odwiedzających klientelowej	Liczba ulotek i plakatów	Liczba dzieci powracających do rodzin naturalnych	Czasolena pobyłu dzieci w placówkach opiekuńczych wychowawczych typu internistycznego	Liczba dzieci z rodzin zasługujących skierowanych do placówek opiekuńczych wychowawczych	Liczba rodzin zasługujących	Liczba osób w rodzinach	Zrealizowano	Zrealizowano	Zrealizowano	Zrealizowano	Ustawa z dnia 20 kwietnia 2004r. o promocji zatrudnienia i instytucjach rynku pracy	
																				ustawa z dnia 20 kwietnia 2004r. o promocji zatrudnienia i instytucjach rynku pracy	
1.2.3. Ułatwienie dostępu do wiedzy, usług doradczych i pośredniczącej pracy osobom bezrobotnym	MUP Lublin	2009	brak	0,00 zł	0,00 zł	0,00 zł	0,00	134	2441,290	9,500										ustawa z dnia 20 kwietnia 2004r. o promocji zatrudnienia i instytucjach rynku pracy	
	MUP Lublin	2009	brak	0,00 zł	0,00 zł	0,00 zł	0,00													ustawa z dnia 20 kwietnia 2004r. o promocji zatrudnienia i instytucjach rynku pracy	
	MUP Lublin	2009	brak	50 140,00 zł	50 140,00 zł	0,00 zł	0,00														ustawa z dnia 20 kwietnia 2004r. o promocji zatrudnienia i instytucjach rynku pracy
suma wydatków				50 140,00 zł	50 140,00 zł	0,00 zł	0,00														
1. Praca z rodziną naturalną, dzieci przebywających w opiece zastępczej na rzecz powrotu do rodziny naturalnej																					
2. Realizacja programów pracy z rodziną w placówkach opiekuńczo-wychowawczych i naturalnych, środowiskach rodzinnych																					
3. Podnoszenie jakości usług świadczonych przez całodobowe placówki opiekuńczo-wychowawcze																					
4. Doskonalenie pracy opiekuńczo-wychowawczej w środowiskach opieki zastępczej																					
Praca socjalna świadczona na rzecz rodzin zasługujących	MOPR Lublin	2005-2013	cały rok	0,00 zł	0,00 zł	0,00 zł	0,00														
	MOPR Lublin Plan Nr 1																				

Umieszczanie dzieci podlegających opiece w rodzinach zastępczych	MOPR	Ofiary-Adopcji-Opiekunicy Kuratorzy Zasadniczy Sąd Rejonowy w Lublinie	2005-2013	bez nakładów finansowych	0,00 zł	0,00 zł	0,00	1) liczba dzieci umieszczonych w rodzinach zastępczych 2) liczba zwalicyzowanych postanowień Sądu o umieszczeniu dzieci w rodzinach zastępczych na terenie Lublina	1) 747 572 dzieci przebywających w rodzinach zastępczych w Lublinie 86 dzieci z m. Lublin przebywająca poza Lublinem 42 dzieci spoza Lublina przebywających w Lublinie 2) 81	Zrealizowano	Zgodnie z Programem wsparcia dzieci i rodzin na latach 2008-2013 (uchwała nr 302/XVII/2008 Rady Miasta Lublin z dnia 13 marca 2008 r.)
Praca z rodziną biologiczną, zmierzająca do poprawy funkcjonowania środowiska rodzinnego i powrotu dziecka pod opiekę rodziców	MOPR	Ofiary-Adopcji-Centrum Interwencji Psychologicznej przy Sądzie Rejonowym w Lublinie	2005-2013	bez nakładów finansowych	0,00 zł	0,00 zł	0,00	Liczba dzieci, które powróciły pod opiekę rodziców	7	Zrealizowano	Zgodnie z Programem wsparcia dzieci i rodzin na latach 2008-2013 (uchwała nr 302/XVII/2008 Rady Miasta Lublin z dnia 13 marca 2008 r.)
Realizowanie postanowień Sądu	MOPR	Sąd Rejonowy w Lublinie	2005-2013	bez nakładów finansowych	0,00 zł	0,00 zł	0,00	Liczba pozyskanych nowych rodzin zastępczych	58	Zrealizowano	Zgodnie z Programem wsparcia dzieci i rodzin na latach 2008-2013 (uchwała nr 302/XVII/2008 Rady Miasta Lublin z dnia 13 marca 2008 r.)
Nadzór nad funkcjonowaniem rodzin zastępczych	MOPR	kuratorzy zawodowi uczęszczający, wychowawcy Ośrodka Adopcji-Opiekunicy	2005-2013	bez nakładów finansowych	0,00 zł	0,00 zł	0,00	1) liczba dzieci z rodzin zastępczych skierowanych do pracodawcy opiekunów-wychowawczych 2) liczba dzieci umieszczonych w innej rodzinie zastępczej 3) liczba dzieci umieszczonych w rodzinie adopcyjnej 4) liczba rodzin zastępczych rozmierzanych 5) ilość zmianowań wysłanych do Sądu o nieprzebiegowym funkcjonowaniu rodziny zastępczej 6) ilość sprawozdań funkcjonowania rodzin zastępczych przesłanych do Sądu Rejonowego w Lublinie	1) 6 dzieci 2) 7 dzieci 3) 16 dzieci 4) 11 rodzin sponsorowanych i niesponsorowanych (bez pogotwi) 5) 3 6) 374	Realizacja na bieżąco	Zgodnie z Programem wsparcia dzieci i rodzin na latach 2008-2013 (uchwała nr 302/XVII/2008 Rady Miasta Lublin z dnia 13 marca 2008 r.)

Wsparcie materialne rodzin zastępczych	MOPR	PCPR włącznie ze względu na miejsce zamieszkania rodziny zastępczej (obi. dzieci lubelskich umieszczonych w rodzinach zastępczych poza Lublinem)	2005-2013	577477,30 - 30952,04 rezerwa powiatów = 5027615,34	0,00 zł	1) wydatki na dz. lub. 4223301,64 2) wydatki na dz. lub. poza powiatem 791264,70 3) wydatki na dz. spoza powiatu 349862,04	0,00	1) L. dzieci lub. 2) L. dz. lub. poza powiatem 3) L. dzieci spoza powiatu	1) 572 2) 86 3)	Zrealizowano	Zgodnie z Programem wsparcia dzieci i rodzin na w latach 2000-2013 (uchwała nr 302/XV/II/2008 Rady Miasta Lublin z dnia 13 marca 2008 r.)
Poszukiwanie kandydatów na rodziny zastępcze	MOPR	Ośrodek Adopcyjno-Oplekaczy	2005-2013	bez nakładów finansowych	0,00 zł	0,00 zł	0,00	Ilość skierowań na szkolenie dla kandydatów na rodziny zastępcze	7	Skierowano wszystkie osoby, które się zgłosiły w 2008 roku	Zgodnie z Programem wsparcia dzieci i rodzin na w latach 2000-2013 (uchwała nr 302/XV/II/2008 Rady Miasta Lublin z dnia 13 marca 2008 r.)
Zapewnienie pomocy psychologicznej i pedagogicznej opiekunom i wychowankom w rodzinach zastępczych	MOPR	Ośrodek Adopcyjno-Oplekaczy Centrum Interwencji Kryzysowej Paradiżnie Psychologiczno-Pedagogiczne szkoły, do których uczęszczają wychowankowie	2005-2013	bez nakładów finansowych	0,00 zł	0,00 zł	0,00	Ilość skierowań na szkolenie dla osób pełniących funkcję rodziny zastępczej	55	Realizacja na bieżąco, wsparcie otrzymują wszystkie osoby, które tego wymagały w 2008 roku	Zgodnie z Programem wsparcia dzieci i rodzin na w latach 2000-2013 (uchwała nr 302/XV/II/2008 Rady Miasta Lublin z dnia 13 marca 2008 r.)
Dzień Rodzicielski Zastępczego	MOPR	Ośrodek Adopcyjno-Oplekaczy Koalicja na Rzecz Zastępczego Rodzicielstwa	2009	6 029,40 zł	0,00 zł	6 029,46 zł	0,00	1) Liczba osób, które wzięły udział w wypracowaniu życzenia dla rodzin zastępczych 2) Liczba rodzin spełnionych życzeń z rodzinami	1) 18 osób 2) ok. 400 kart 3) 7 rodzin	Zrealizowano	Zgodnie z Programem wsparcia dzieci i rodzin na w latach 2000-2013 (uchwała nr 302/XV/II/2008 Rady Miasta Lublin z dnia 13 marca 2008 r.)
Bezplatne kolonie dla dzieci z rodzin zastępczych	Biuro Turystyki i Wypoczynku "Wielka Tawa" Biuro Usług Turystycznych i Edukacyjnych "Lider Tour" ZHP	MOPR	2009	brak danych	bd	bd	bd	Liczba dzieci z rodzin zastępczych, które wzięły udział w bezpłatnych koloniach	11 rodzin 22 dzieci	Działanie zrealizowane w części z powodu zbyt małej ilości miejsc na kolonie oraz ograniczenia wielkość (dzieci do 15 roku życia)	Zgodnie z Programem wsparcia dzieci i rodzin na w latach 2000-2013 (uchwała nr 302/XV/II/2008 Rady Miasta Lublin z dnia 13 marca 2008 r.)
Realizowano usługi i informator o usługach MUP	MUP Lublin		2009	5 033 645,20 zł	0,00 zł	5 033 645,20 zł	0,00	Ilość wydanych ulotek	12 670	zrealizowano	ustawa z dnia 20 kwietnia 2004r. o promocji zatrudnienia i instytucji rynku pracy
Targi Pracy 2008 zorganizowane przez MUP Lublin współorganizatorami: Urząd Dzielnicy Światłowice, Sztab Wojewódzki Centrum Edukacji i Pracy											
suma wydatków											

1.2.4. Dostarczenie rodzinnej opieki zastępczej. Zapewnienie dzieciom wstępujących warunków życia

OPR w hali "Globeus", MUP uczestniczył również jako wykonawca w Targach Pracy "Inicjatywa na rynku pracy" zorganizowanych przez Biuro Kofor Świdnickich Politechniki Lubelskiej - Politechnika Lubelska	MUP Lublin		2009	0,00 zł	0,00 zł	0,00 zł	0,00	liczba Targów Pracy	2	zrealizowano	ustawa z dnia 20 kwietnia 2004r. o promocii zatrudnienia i instytucji rynku pracy
Biuletyn Współpraca z Centrum Integracji Społecznej poprzez opromienianie kandydatów do CIS	MUP Lublin		2009	0,00 zł	0,00 zł	0,00 zł	0,00	liczba osób przebadanych	86	zrealizowano	ustawa z dnia 20 kwietnia 2004r. o promocii zatrudnienia i instytucji rynku pracy
Organizacja na terenie MUP giełd pracy	MUP Lublin		2009	0,00 zł	0,00 zł	0,00 zł	0,00	liczba giełd	2	zrealizowano	ustawa z dnia 20 kwietnia 2004r. o promocii zatrudnienia i instytucji rynku pracy
Zajęcia aktywizacyjne	MUP Lublin		2009	0,00 zł	0,00 zł	0,00 zł	0,00	liczba osób	79	zrealizowano	ustawa z dnia 20 kwietnia 2004r. o promocii zatrudnienia i instytucji rynku pracy
Uruchomienie i prowadzenie mieszkania usamodzielnienia formy nauki wytworzenia planówek samodzielności w życiu	UM Lublin	MOPR, Dom Dziedzinca Im. Esztabur-Zaremby sponsor prywatny	od 2009	90 500,00 zł	0,00 zł	90 500,00 zł	0,00	liczba mieszkańców	5	zrealizowano	Program Wspierania Dobrej i Rodzin na terenie Lublin w latach 2008-2013 (Uchwała nr 3022/XV/2008 Rady Miasta Lublin z dnia 13 marca 2008r.)
planowe i efektywne wspieranie osób usamodzielnionych poprzez pracę socjalną								liczba mieszkań	1	zrealizowano	
	MOPR w Lublinie	skłoty, uczelnia, placówki (rodzimo rodzaju), instytucje szkoleniowe, MUP w Lublinie, UM WSM w Lublinie	2005-2013	bez nakładów	x	x	x	liczba osób usamodzielnionych	479 osób	x	Działanie zgodne z Programem wspierania dzieci i rodzin na terenie Lublin w latach 2008-2013 (Uchwała nr 3022/XV/2008 Rady Miasta Lublin z dnia 13 marca 2008r.)
uczelnia pomocy planistycznej na kierunku nauki	MOPR w Lublinie	popr-y, ośrodki społecznej, skłoty, uczelnia	2005-2013	1 140 211,03 zł	x	1 140 211,53 zł	x	liczba świadczeń udzielonych	2 343 świadczeń (do 281 osób)	x	Działanie zgodne z Programem wspierania dzieci i rodzin na terenie Lublin w latach 2008-2013 (Uchwała nr 3022/XV/2008 Rady Miasta Lublin z dnia 13 marca 2008r.)
uczelnia pomocy planistycznej na usamodzielnienie	MOPR w Lublinie	popr-y, ośrodki pomocy społecznej, UM Lublin	2005-2013	118 584,00 zł	x	118 584,00 zł	x	liczba świadczeń udzielonych	23 świadczenia	x	Działanie zgodne z Programem wspierania dzieci i rodzin na terenie Lublin w latach 2008-2013 (Uchwała nr 3022/XV/2008 Rady Miasta Lublin z dnia 13 marca 2008r.)
uczelnia pomocy na zagospodarowanie - w formie rzeczowej	MOPR w Lublinie	popr-y, ośrodki pomocy społecznej, UM Lublin	2005-2013	219 051,00 zł	x	219 051,00 zł	x	liczba świadczeń udzielonych	53 świadczenia	x	Działanie zgodne z Programem wspierania dzieci i rodzin na terenie Lublin w latach 2008-2013 (Uchwała nr 3022/XV/2008 Rady Miasta Lublin z dnia 13 marca 2008r.)
uczelnia pomocy w postaci przyszanita pobytu w mieszkaniach chronionych	MOPR w Lublinie	popr-y, ośrodki pomocy społecznej, placówki (szkoła rodzinną), Dom Dziecka Im. Ewy Szteblung-Zaremby w Lublinie	2005-2013	bez nakładów	x	x	x	liczba usamodzielnionych i g wytworzenia kariery (z wyjątkiem z medycznej) z mieszkaniami w chronionych	27 osób	x	Działanie zgodne z Programem wspierania dzieci i rodzin na terenie Lublin w latach 2008-2013 (Uchwała nr 3022/XV/2008 Rady Miasta Lublin z dnia 13 marca 2008r.)
ukazania sieci mieszkań chronionych na terenie Lublin	MOPR w Lublinie	Dom Dziedzinca Im. Ewy Szteblung-Zaremby w Lublinie, Urząd Miasta Lublin, Mieszkańcy w Lublinie, Zik w Lublinie, Rywalin sponsorzy	2005-2013	199 060,00 zł	x	199 060,00 zł	x	liczba funkcjonujących mieszkań chronionych w ciągu roku (licząc mieszki)	4 mieszkania chronione (18 mieszkań)	x	Działanie zgodne z Programem wspierania dzieci i rodzin na terenie Lublin w latach 2008-2013 (Uchwała nr 3022/XV/2008 Rady Miasta Lublin z dnia 13 marca 2008r.)

opis przedsięwzięcia	MOPR w Lublinie	2005-2013	bez nakładów	K	X	ilość opracowanych programów usamodzielnienia	109 programów usamodzielnienia	Działanie zgodne z Programem wsparcia dzieci i rodzin na terenie Lublina w latach 2008-2013 (Uchwała nr 302X/III/2008 Rady Miasta Lublin z dnia 13 marca 2008r.
opracowanie i realizacja programów usamodzielnienia	MOPR w Lublinie	2005-2013	bez nakładów	X	X	109 programów usamodzielnienia	X	Działanie zgodne z Programem wsparcia dzieci i rodzin na terenie Lublina w latach 2008-2013 (Uchwała nr 302X/III/2008 Rady Miasta Lublin z dnia 13 marca 2008r.
nadzór nad prawidłowym wypełnianiem zadań zawartych w indywidualnych programach usamodzielnienia	MOPR w Lublinie	2005-2013	bez nakładów	X	X	liczba osób objętych programami usamodzielnienia (liczba programów zrealizowanych)	467 osób (35 programy zrealizowane - osoby usamodzielnione)	Działanie zgodne z Programem wsparcia dzieci i rodzin na terenie Lublina w latach 2008-2013 (Uchwała nr 302X/III/2008 Rady Miasta Lublin z dnia 13 marca 2008r.
opracowanie wniosków w staraniach usamodzielniających się wychowanków o przyznanie mieszkania komunalnego	MOPR w Lublinie	2005-2013	bez nakładów	X	X	liczba wniosków	12	Działanie zgodne z Programem wsparcia dzieci i rodzin na terenie Lublina w latach 2008-2013 (Uchwała nr 302X/III/2008 Rady Miasta Lublin z dnia 13 marca 2008r.
aktywizowanie młodzieży w kierunku zdobycia lub podniesienia kwalifikacji	MOPR w Lublinie	2005-2013	bez nakładów	X	X	liczba osób, która zdobyła lub podniosła swoje kwalifikacje (w tym liczba osób, która podniosła swoje kwalifikacje w ramach uczelnianych projektów systemowych podjęto swoje kwalifikacje)	154 osoby (46 uczestników projektu systemowego podjęto swoje kwalifikacje)	Działanie zgodne z Programem wsparcia dzieci i rodzin na terenie Lublina w latach 2008-2013 (Uchwała nr 302X/III/2008 Rady Miasta Lublin z dnia 13 marca 2008r., projekt systemowy "Człowiek Inwestycja w społeczeństwo"
suma wydatków	MOPR w Lublinie	2005-2013	0,00 zł	0,00 zł	0,00 zł	0,00 zł	0,00 zł	
1.3. Cel szczeblowy			1 747 206,93 zł	0,00 zł	1 747 206,93 zł			
Realizacja szczepli ochronnych przedsięwzięcia								

zawieszony w zakresie wczesnego wykrywania rodziców	ratowni szpitali macicy ma odpowiedź ur. w roku 1996 (kontynuacja programu z 2008 r., wykonanie III dawki szczepienia)	UM Lublin	35 r-2021 spraz	marzec- kwiecień 2009 r.	299 006,00 zł	0,00 zł	299 006,00 zł	0,00	zatrzymanych dotyczy lic. w roku 1996	607	Zrealizowano	brak programu
suma wydatków					299 006,00 zł	0,00 zł	299 006,00 zł	0,00				
1.3.2. Realizacja programów zapobiegania chorobom układu krążenia	X	X	X	X	X	X	X	X	X	X	Nie zrealizowano brak środków finansowych	X
suma wydatków					0,00 zł	0,00 zł	0,00 zł	0,00				
1.3.3. Realizacja programu badań przefalowanych w kierunku gruźlicy i chorób płuc	X	X	X	X	X	X	X	X	X	X	Nie zrealizowano brak środków finansowych	X
suma wydatków					0,00 zł	0,00 zł	0,00 zł	0,00				
CEL I SUMA WYPŁATKÓW					37 500 192,65 zł	16 644 716,72 zł	21 694 221,91 zł	161254,00				

STWORZENIE WARUNKÓW DLA GODNEGO FUNKCJONOWANIA W SPOŁECZEŃSTWIE OSÓB NIEPEŁNOSPRAWNYCH I STARSZYCH

Stworzenie zintegrowanego systemu wsparcia osób niepełnosprawnych i starszych

Zadania	Realizator	Partnerzy	Przewidywany okres realizacji	Koszt działania	Źródła finansowania			Wskazniki realizacji zadania	Nie zostało zrealizowane w 2009 roku (proszę wskazać powód)	Działanie realizowane w ramach programu uchwalonego przez Radę Miasta (lub projekt; proszę wskazać nazwę)
					państwo	gmina	inne			
2.CEL GŁÓWNY										
2.1. Cel szczegółowy										
Utrzymanie iściejących warsztatów terapii zajęciowej	MOPR DON	organizacja pozarządowa, w której siedzibie znajduje się siedziba fundacji	2009	435660,00	0,00	435660,00	3920940,00	liczba warsztatów 8 liczba osób w warsztatach 265	zrealizowano	Uchwała Nr 643XXV/2009 Rady Miasta Lublin z dnia 19 lutego 2009 roku w sprawie określenia zadań z zakresu rehabilitacji zawodowej i społecznej osób niepełnosprawnych oraz wypracowania środków PFRON na realizację porządkowych zadań w Mieście Lublin w 2009 r. za zmianami
Rozszerzenie warsztatu terapii zajęciowej	MOPR DON	Stowarzyszenie na Rzecz Dzieci i Młodzieży (Miasto Lublin) Fundacja "Ruchowo"	2009	501,79	0,00	0,00	501,79	liczba osób, o kłopot rozszerzeniu warsztatu 5	zrealizowano	Uchwała Nr 643XXV/2009 Rady Miasta Lublin z dnia 19 lutego 2009 roku w sprawie określenia zadań z zakresu rehabilitacji zawodowej i społecznej osób niepełnosprawnych oraz wypracowania środków PFRON na realizację porządkowych zadań w Mieście Lublin w 2009 r. za zmianami
Organizacja i realizacja programów upowszechniających wiedzę o przyznanych i skutkach powielniania niepełnosprawności oraz sposobach jej zapobiegania	organizacja pozarządowa, w której siedzibie znajduje się siedziba fundacji "Misanconia" i Stowarzyszenie "Misanconia"	MOPR	2009	21578,42	0,00	21578,42	0,00	liczba organizacji pozarządowych 4 (4 umowy) jednostki miasta 1 liczba osób 950 + widzowie TVP1 i siostrzyczka Radio Lublin	zrealizowano	Program działań na rzecz niepełnosprawnych Miasta Lublin w latach 2008 - 2013 Uchwała Nr 275KXVI/2008 Rady Miasta Lublin z dnia 21 lutego 2008 roku w sprawie uchwalenia "Programu ... " za zmianami
Działalność zakładu aktywnej Zawodowej	Stowarzyszenie "Misanconia"	samozadająca wojewódzka	2009	0,00	0,00	0,00	0,00	liczba ZAZ 1	działalność ZAZ w trakcie	Program działań na rzecz niepełnosprawnych Miasta Lublin w latach 2008 - 2013 Uchwała Nr 275KXVI/2008 Rady Miasta Lublin z dnia 21 lutego 2008 roku w sprawie uchwalenia "Programu ... " za zmianami
Wsparcie działań organizacji pozarządowych	LIM Lublin	MOPR Lublin, Stowarzyszenie "Misanconia", Stowarzyszenie "Misanconia"	2005-2013	brak danych	brak danych	brak danych	brak danych	liczba zadań niepełnosprawnych, których udziałem w wsparciu w różnych formach 119 (w tym 60 w placówkach wojewódzkich i 59 w ramach ZAZ)	zrealizowano	Program Wspierania Działalności i Rodzin na terenie Lublina w latach 2009-2013 (Uchwała nr 302KXVII/2009 Rady Miasta Lublin z dnia 19 marca 2009r.)
Współdziałanie z organizacjami pozarządowymi wspierającymi osoby niepełnosprawne i starsze	Rzymko-Katolicka Parafia Archidiecezjalna, Przewodowa Diecezja Lubelsko-Chełmska, Stowarzyszenie Przyjaciół Chorych Nr 1, Stowarzyszenie "Misanconia", Parafia Chrystusowa "Misanconia", Lubelskie Stow. Aktywności, Lubelskie Stowarzyszenie Ochotnicy Żurawia Psychicznej, Lubelskie Towarzystwo Dobroczynców	MOPR, DPSiOW	2009	4378661,21	0,00	457239,42	3921441,79	liczba osób niepełnosprawnych i starszych 37 liczba osób starszych przeżyłał tematycznie 28 liczba osób niepełnosprawnych i starszych 141 liczba osób z zaburzeniami psychicznymi 104 liczba osób z chorobą Alzheimera i innymi chorobami objętych 29	zrealizowano	Program współpracy miasta Lublin z organizacjami pozarządowymi oraz podmiotami, o których mowa w art. 3 ust. 3 ustawy o działalności pożytku publicznego i o wolontariacie na rok 2009
EUAMA WYDATKOW				brak danych	brak danych	brak danych	brak danych		zrealizowano	brak

Lubelskie Stowarzyszenie Osób z Zaburzeniami Psychicznymi	Lubelskie Stowarzyszenie Dobroczynców	2000	220000,00	220000,00	0,00	0,00	0,00	liczba osób z zaburzeniami psychicznymi	27	zadanie zostało zrealizowane	Program współpracy miasta Lublin z organizacjami pozarządowymi oraz podmiotami, o których mowa w art. 3 ust. 3 ustawy o działalności pożytku publicznego i o wolontariacie na rok 2009
		2000	1230000,00	1230000,00	0,00	0,00	0,00	Liczba osób opiekowanych indywidualnie	102	zadanie zostało zrealizowane	Program współpracy miasta Lublin z organizacjami pozarządowymi oraz podmiotami, o których mowa w art. 3 ust. 3 ustawy o działalności pożytku publicznego i o wolontariacie na rok 2009
	Fundacja na Rzecz Osób Niepełnosprawnych "Tacy Sami"	2005 - 2013	bez kosztów finansowych	0,00	0,00	0,00	0,00	liczba rodzin	20	zrealizowano	
	Stowarzyszenie na Rzecz Dzieci i Młodzieży Niepełnosprawnej Ruchliwej	2005 - 2013	bez kosztów finansowych	0,00	0,00	0,00	0,00	liczba rodzin	10	zrealizowano	Program Wspierania Dzieci i Rodzin na terenie Lublina w latach 2005-2013 (Uchwała nr 102/KV/12/09 Ruch Miasta Lublin z dnia 13 marca 2009r.)
SUMA WYKONANO			3360293,37	2480000,00	0,00	0,00	0,00				
2.2.2. Wspieranie aktywności osób niepełnosprawnych i ich rodzin oraz działań samopomocowych w celu pełnej inwencji	MOPR - D-POW	5.05-11.12.2009	10710,00	9500,00	1210,00	0,00	0,00	liczba osób starszych objętych wsparciem	95	zrealizowano	dotacja z Lubelskiego Urzędu Wojewódzkiego w ramach programów w sferze zapobiegania wyłączeniu społecznemu
	MOPR - D-POW	2009	2005,39	0,00	0,00	0,00	2005,39	liczba spotkań	14	zrealizowano	brak
	Centrum Aktywności i Rozwoju Seniorów	2009	0,00	0,00	0,00	0,00	0,00	liczba dni kiermaszowych	21	zrealizowano	brak
	Centrum Aktywności i Rozwoju Seniorów, Działalność w ramach ul. Nałkowskiej 14 Filia Nr 5 MOPR							Liczba wykładów	19		
								liczba imprez edukacyjnych	14		
								liczba zorganizowanych wyjazdów poza Chłodek	20		
								liczba spotkań, Taniec i tęczy polejona	2		

Zadania	Realizator	Partnerzy	Przewidywany okres realizacji	Koszt działania	Źródła finansowania		liczba umów	liczba osób	liczba umów	liczba osób	liczba umów	liczba osób		
					państwo	inne								
2.2.5. Stopniowe likwidowanie istniejących barier technicznych, kulturalnych, architektonicznych oraz społecznych, w celu umożliwienia osobom niepełnosprawnym i starszym najbardziej uzależnionym w życiu społecznym														
SUMA WYDATKÓW				4020744,39	0,00	372316,39	3648428,00							
2.2.6. Stopniowe likwidowanie istniejących barier technicznych, kulturalnych, architektonicznych oraz społecznych, w celu umożliwienia osobom niepełnosprawnym i starszym najbardziej uzależnionym w życiu społecznym	MOPR DON	organizacje pozarządowe, kluby, związki	2009	323046,00	0,00	0,00	323046,00	liczba umów	94	liczba osób	4763	zrealizowano		
													liczba umów	2 464
2.2.7. Stopniowe likwidowanie istniejących barier technicznych, kulturalnych, architektonicznych oraz społecznych, w celu umożliwienia osobom niepełnosprawnym i starszym najbardziej uzależnionym w życiu społecznym	MOPR DON	indywidualne osoby niepełnosprawne	2009	1220510,00	0,00	0,00	1220510,00	liczba umów	17	liczba osób	zrealizowano			
												liczba umów	11	
														liczba osób
2.2.8. Stopniowe likwidowanie istniejących barier technicznych, kulturalnych, architektonicznych oraz społecznych, w celu umożliwienia osobom niepełnosprawnym i starszym najbardziej uzależnionym w życiu społecznym	MOPR DON	indywidualne osoby niepełnosprawne	2009	245440,00	0,00	245440,00	0,00	liczba umów	17	liczba osób	zrealizowano			
												liczba umów	11	
														liczba osób
2.2.9. Stopniowe likwidowanie istniejących barier technicznych, kulturalnych, architektonicznych oraz społecznych, w celu umożliwienia osobom niepełnosprawnym i starszym najbardziej uzależnionym w życiu społecznym	MOPR DON	indywidualne osoby niepełnosprawne	2009	4020744,39	0,00	372316,39	3648428,00	liczba umów	17	liczba osób	zrealizowano			
												liczba umów	11	
														liczba osób

Zadania	Realizator	Partnerzy	Przewidywany okres realizacji	Koszt działania	Źródła finansowania		liczba umów	liczba osób	liczba umów	liczba osób	liczba umów	liczba osób		
					państwo	inne								
2.3. Cel szczegółowy														
2.3.1. Podjęcie działań na rzecz dzieci i młodzieży niepełnosprawnej i ich rodzin w celu umożliwienia im aktywnej uczestniczącej w życiu społecznym	MOPR Lublin Filia Nr. 1	oponator Leszek Borek Gospodarstwo Agrolukryczne Ranczo "Raj" Kal. Borki	IX 2009	brak danych	0,00	0,00	wkład własny sponsora	14	liczba umów	14	liczba osób	zrealizowano		
													liczba umów	6
2.3.2. Działania na rzecz dzieci i młodzieży niepełnosprawnej i ich rodzin w celu umożliwienia im aktywnej uczestniczącej w życiu społecznym	Fundacja Dom Dzieci "Beniamin"	MOPR, DPSOW	2009	600000,00	0,00	600000,00	0,00	liczba umów	42	liczba osób	zrealizowano			
												liczba umów	1	
														liczba osób
2.3.3. Działania na rzecz dzieci i młodzieży niepełnosprawnej i ich rodzin w celu umożliwienia im aktywnej uczestniczącej w życiu społecznym	Zespół Poradni nr 3		rok 2009	6132,00	0,00	6132,00	0,00	liczba umów	1	liczba osób	brak			
												liczba umów	44	
														liczba osób
SUMA WYDATKÓW				139569,00	0,00	51689,00	84880,00							

SUMA WYPADKÓW		Realizator	Partnerzy	Przewidywany okres realizacji	Koszt działania	Źródła finansowania			Wielkość realizacji zadania	Miało zostać zrealizowane w 2009 roku (liczona w kwadrantach powoła)	Działania realizowane w ramach programu uchwalonego przez Radę Miasta lub powołany (przez) wskazane (nazwy)	
						państwowe	innych	inne				
2.3.3. Programie działań prewencyjnych i edukacyjnych w zakresie wychowawczych	Działania integrujące w ramach projektu "Wychowawczych"	UM Lublin	MOiPR Lublin	2005-2013	bank danych	bank danych	bank danych	bank danych	liczba dzieci i młodzieży niepełnosprawnej w placówkach całonocnych	59	zrealizowano	Program Wsparcia Dzieci i Rodzin na terenie Lublina w latach 2005-2013 (Uchwała nr 302/ZVI/2004 Rady Miasta Lublin z dnia 13 marca 2004r.)
SUMA WYPADKÓW					bd	bd	bd	bd	liczba dzieci i młodzieży niepełnosprawnej w placówkach wspierania dziennego	60	zrealizowano	
2.3.4. Rozwój form kształcenia zintegrowanego i wspieranie młodzieży w zakresie realizacji zadań					BD	bd	bd	bd				
SUMA WYPADKÓW												
2.4 Cel szczebliowy	Wspieranie działań w ramach rehabilitacji zawodowej osób niepełnosprawnych											
Zadania	Realizowane działania	Realizator	Partnerzy	Przewidywany okres realizacji	Koszt działania	Źródła finansowania			Wielkość realizacji zadania	Miało zostać zrealizowane w 2009 roku (liczona w kwadrantach powoła)	Działania realizowane w ramach programu uchwalonego przez Radę Miasta lub powołany (przez) wskazane (nazwy)	
	Funkcje porad prawno-społecznych dla osób niepełnosprawnych	Fundacja Fuga Mundi	x	07-05-2009 r. - 10-12-2009 r.	5000,00	x	5000,00	x	liczba udzielonych porad prawnych	140	zrealizowano	Prezjdeni Miasta Lublin
	Poradca	Fundacja Fuga Mundi	x	01-01-2009 - 31-12-2009	536945,00	x	536945,00	x	liczba wydatków na świadczenia	70	zrealizowano	Zlecenie przez PFRON zadania z zakresu rehabilitacji zawodowej i społecznej osób niepełnosprawnych fundacją tenaz organizacją parazytowym
	"Wspieranie w/wt. Biznesu prawni"	Fundacja Fuga Mundi	x	01-01-2009 - 31-12-2009	57330,00	x	57330,00	x	liczba udzielonych porad prawno-społecznych	705	zrealizowano	Zlecenie przez PFRON zadania z zakresu rehabilitacji zawodowej i społecznej osób niepełnosprawnych fundacją tenaz organizacją parazytowym
	"Poradca"	Fundacja Fuga Mundi	x	01-07-2009 r. - 31-08-2010 r.	719730,18	x	719730,18	x	liczba udzielonych porad prawno-społecznych	44	zrealizowano	brak
	"Poradca"	Fundacja Fuga Mundi	x	07-08-2009 r. - 31-12-2010 r.	530000,00	x	530000,00	x	liczba artykułów prasowych za zdiagnozowaniem	22	zrealizowano	brak
	"Poradca"	Fundacja Fuga Mundi	x	15-05-2009 r. - 30-11-2009 r.	5690,00	x	5690,00	x	liczba udzielonych porad prawno-społecznych	81	zrealizowano	zadanie publiczne o charakterze województwa lubelskiego zgodnie z przepisami ustawy z dnia 24-04-2009 r. B.D.Z. U. nr 59, poz.873, z późn. zm.)
	Świadczenia poradnictwa prawno-społecznego dla osób niepełnosprawnych różnych interwencji	Fundacja Fuga Mundi	x	07-05-2009 r. - 10-12-2009 r.	5000,00	x	5000,00	x	liczba porad prawnych	140	zrealizowano	brak programu
									liczba świadczeń terapeutycznych	5	zrealizowano	
									liczba opinii na stronie internetowej	20000	zrealizowano	

*Agencja Zamówienia Fundacji Fuga Mundt	X	07.07.2008r. - 31.03.2009r.	881250,00	X	881250,00	X	X	681250,00	zrealizowano									
									liczba osób zarejestrowanych	liczba osób zakwalifikowanych	liczba usług doradczych	liczba edycji zajęć z zakresu aktywizacji zawodowej	liczba uczestników	liczba gier plansyjnych	liczba pracodawców	liczba uczestników	liczba indywidualnych planów działania	liczba osób skierowanych na zwolnienia
EURONET-WSCHÓD	X	01.04.2009r. - 30.05.2009r.	17704,03	X	17704,03	X	17704,03	17704,03	zrealizowano									
									liczba ekspertów tematycznych	liczba edycji zajęć grupowych	liczba uczestników	liczba zorganizowanych gier plansyjnych	liczba osób 50+, które wzięły udział w projekcie	liczba edycji zajęć grupowych	liczba uczestników	liczba zorganizowanych gier plansyjnych	liczba osób, które odbyły staże zawodowe	liczba indywidualnych planów działania
*Rynek pracy otwarty dla wszystkich	X	01.04.2009r. - 31.12.2009r.	361004,00	X	361004,00	X	361004,00	X	zrealizowano									
									liczba edycji zajęć grupowych	liczba uczestników	liczba zorganizowanych gier plansyjnych	liczba osób, które odbyły staże zawodowe	liczba indywidualnych planów działania	liczba osób, które podjęły zatrudnienie	liczba beneficjentów odbiorczych	liczba edycji zajęć z zakresu aktywizacji zawodowej	liczba uczestników	liczba osób, które odbyły staże zawodowe
*Agencja Zamówienia Fundacji Fuga Mundt	X	01.04.2009r. - 31.12.2009r.	323605,45	X	323605,45	X	323605,45	X	zrealizowano									
									liczba edycji zajęć z zakresu aktywizacji zawodowej	liczba uczestników	liczba osób, które odbyły staże zawodowe	liczba indywidualnych planów działania	liczba osób, które podjęły zatrudnienie	liczba beneficjentów odbiorczych	liczba edycji zajęć z zakresu aktywizacji zawodowej	liczba uczestników	liczba osób, które odbyły staże zawodowe	liczba indywidualnych planów działania
*Osoby niepełnosprawne w Unii Europejskiej, Akty Prawa	X	01.10.2009r. - 31.12.2009r.	54805,64	X	54805,64	X	54805,64	X	zrealizowano									
									liczba wydanych egzemplarzy publikacji w wersji papierowej	liczba wydanych egzemplarzy publikacji w wersji elektronicznej	liczba osób, które podjęły zatrudnienie	liczba osób, które podjęły zatrudnienie	liczba beneficjentów odbiorczych	liczba edycji zajęć z zakresu aktywizacji zawodowej	liczba uczestników	liczba osób, które odbyły staże zawodowe	liczba indywidualnych planów działania	liczba osób, które podjęły zatrudnienie

Wykalkulacja na instrumenty i usługi rynku pracy na rzecz osób niepełnosprawnych pozostających w zatrudnieniu w	MiLP Lublin	indywidualne osoby niepełnosprawne	2009	222095,00	222095,00	0,00	0,00	0,00	0,00	0,00	0,00	0,00	0,00	0,00	liczba osób niepełnosprawnych	39	zrealizowano	Ustawa Nr 643/XLVZ/2009 Rady Miasta Lublin z dnia 19 lutego 2009 roku w sprawie określenia zasad i zakresu rehabilitacji zawodowej i społecznej osób niepełnosprawnych na realizację przez przedsiębiorców zatrudnionych w Miście Lublin w roku 2009 oraz promocji zatrudnienia i inicjatyw rynku pracy.
Środki na podjęcie działalności gospodarczej, rehabilitacji lub na wydatki wkładu do spółdzielni społecznej	MiLP Lublin	indywidualne osoby niepełnosprawne	2009	935000,00	935000,00	0,00	0,00	0,00	0,00	0,00	0,00	0,00	0,00	0,00	liczba osób niepełnosprawnych (umby)	35	zrealizowano	Ustawa o rehabilitacji zawodowej i społecznej oraz zatrudnianiu osób niepełnosprawnych
Udział w dofinansowaniu do wydatków SFG, ograniczowania budżetu samowrządu zielonogórskiego oraz osoby niepełnosprawnej na gospodarkę lub prowadzenie własnego lub dzierżawianego przedsiębiorstwa naliczającego	MiLP Lublin	indywidualne osoby niepełnosprawne	2009	0,00	0,00	0,00	0,00	0,00	0,00	0,00	0,00	0,00	0,00	0,00	liczba osób niepełnosprawnych	0	nie realizowano	Ustawa o rehabilitacji zawodowej i społecznej oraz zatrudnianiu osób niepełnosprawnych
Zwrot kosztów wypracowania stanowisk pracy osób niepełnosprawnych	MiLP Lublin	pracodawcy zatrudniający osoby niepełnosprawne	2009	236198,00	236198,00	0,00	0,00	0,00	0,00	0,00	0,00	0,00	0,00	0,00	liczba stanowisk pracy	9	zrealizowano	Ustawa o rehabilitacji zawodowej i społecznej oraz zatrudnianiu osób niepełnosprawnych
Zwrot kosztów wynagrodzeń osób niepełnosprawnych oraz składek na ubezpieczenie społeczne od tych wynagrodzeń	MiLP Lublin	pracodawcy zatrudniający osoby niepełnosprawne	2009	54689,00	54689,00	0,00	0,00	0,00	0,00	0,00	0,00	0,00	0,00	0,00	liczba pracowników	6	zrealizowano	Ustawa o rehabilitacji zawodowej i społecznej oraz zatrudnianiu osób niepełnosprawnych
Wspieranie przedsiębiorców w zatrudnianiu osób niepełnosprawnych	MiLP Lublin	pracodawcy zatrudniający osoby niepełnosprawne	2009	61710,00	61710,00	0,00	0,00	0,00	0,00	0,00	0,00	0,00	0,00	0,00	liczba stanowisk	34	zrealizowano	Ustawa z dnia 20 kwietnia 2004r. o promocji zatrudnienia i inicjatyw rynku pracy. Ustawa o rehabilitacji zawodowej i społecznej oraz zatrudnianiu osób niepełnosprawnych
Wspieranie osób niepełnosprawnych prowadzących działalność gospodarczą - dotacje finansowe do kryzysu	MiLP Lublin	osoby niepełnosprawne	2009	0,00	0,00	0,00	0,00	0,00	0,00	0,00	0,00	0,00	0,00	0,00	liczba osób	0	nie realizowano	Ustawa z dnia 20 kwietnia 2004r. o promocji zatrudnienia i inicjatyw rynku pracy. Ustawa o rehabilitacji zawodowej i społecznej oraz zatrudnianiu osób niepełnosprawnych
Wspieranie osób niepełnosprawnych w podjęciu działalności gospodarczej - udziały finansowe	MiLP Lublin	osoby niepełnosprawne	2009	935000,00	935000,00	0,00	0,00	0,00	0,00	0,00	0,00	0,00	0,00	0,00	liczba osób	35	zrealizowano	Ustawa z dnia 20 kwietnia 2004r. o promocji zatrudnienia i inicjatyw rynku pracy. Ustawa o rehabilitacji zawodowej i społecznej oraz zatrudnianiu osób niepełnosprawnych
Zwrot wydatków na instrumenty rynku pracy osób niepełnosprawnych pozostających w pracy i na podjęcie w zatrudnieniu	MiLP Lublin	osoby niepełnosprawne	2009	534085,00	534085,00	0,00	0,00	0,00	0,00	0,00	0,00	0,00	0,00	0,00	liczba osób	116	zrealizowano	Ustawa z dnia 20 kwietnia 2004r. o promocji zatrudnienia i inicjatyw rynku pracy. Ustawa o rehabilitacji zawodowej i społecznej oraz zatrudnianiu osób niepełnosprawnych
Pracę zawodową	MiLP Lublin	osoby niepełnosprawne	2009	0,00	0,00	0,00	0,00	0,00	0,00	0,00	0,00	0,00	0,00	0,00	liczba osób	212	zrealizowano	Ustawa z dnia 20 kwietnia 2004r. o promocji zatrudnienia i inicjatyw rynku pracy. Ustawa o rehabilitacji zawodowej i społecznej oraz zatrudnianiu osób niepełnosprawnych
Badania i rozwój	MiLP Lublin	osoby niepełnosprawne	2009	0,00	0,00	0,00	0,00	0,00	0,00	0,00	0,00	0,00	0,00	0,00	liczba osób	24	zrealizowano	Ustawa z dnia 20 kwietnia 2004r. o promocji zatrudnienia i inicjatyw rynku pracy. Ustawa o rehabilitacji zawodowej i społecznej oraz zatrudnianiu osób niepełnosprawnych
Organizacja szkoleń z różnymi dziedzin	MiLP Lublin	osoby niepełnosprawne	2009	0,00	0,00	0,00	0,00	0,00	0,00	0,00	0,00	0,00	0,00	0,00	liczba uczestników szkoleń	10	zrealizowano	Ustawa z dnia 20 kwietnia 2004r. o promocji zatrudnienia i inicjatyw rynku pracy. Ustawa o rehabilitacji zawodowej i społecznej oraz zatrudnianiu osób niepełnosprawnych

3. CEL GŁÓWNY		ORGANIZACJA DZIAŁAŃ WSPOMAGAJĄCYCH OSOBY ZAGROŻONE UZALEŻNIENIAMI OPARZ OSOBY UŻYJĄCE NARCOTYKÓW I LICZ RODZINY									
3.1 Cel szczegółowy		Intensyfikacja międzysektorowych działań profilaktycznych oraz informacyjnych edukacyjnych dotyczących uzależnień									
Zadania	Realizowane działania	Realizator	Partnerzy	Przewidywany okres realizacji	Koszt działania	Źródła Finansowania			Wykazniki realizacji zadania	Ilość zasiedleńców w 2009 roku (przez wyznaczone powody)	Dotychczasowe realizacje w ramach programu uchwytanego przez Radę Miasta Lublin (nazwa i wartość)
						państwo	gmina	inno			
<p>Prowadzenie profilaktycznej działalności informacyjnej i edukacyjnej w zakresie rozwiązywania problemów alkoholowych i przeciwdziałania narkomanii, w tym, m.in. Realizacja profesjonalnych programów profilaktycznych, prowadzenie obozów, poligonów, prowadzenie pozalekcyjnych zajęć sportowych, realizacja przedsięwzięć profilaktycznych, lokalnych imprez szklarni, konferencji, prowadzenie systemu informacji, diagnozy i oceny dotyczące uzależnienia od alkoholu i narkotyków.</p>	<p>Wydział Zdravia i Spraw Społecznych Urzędu Miasta Lublin</p>	<p>Organizacje pozarządowe, Kosztownia osoby prywatne, jednostki państwowe, osoby indywidualne</p>	<p>2009 rok</p>	<p>1452408,54</p>	<p>0</p>	<p>1452408,54</p>	<p>0</p>	liczba programów profilaktycznych	59	<p>zrealizowano</p>	<p>Uchwała Nr 566/XXV/2008 Rady Miasta Lublin z dnia 18 grudnia 2008 w sprawie Gminnego Programu Profilaktyki i Rozwiązywania Problemów Alkoholowych na rok 2009</p>
								liczba osób biorących udział w programach	6999		
								liczba kolonii i poligonów	34		
								liczba dzieci, które uczestniczyły w koloniach i poligonach	2233		
								liczba dzieci obywateli programów informacyjno-edukacyjnych	360		
								liczba pozalekcyjnych zajęć sportowych	60		
								liczba dzieci biorących udział w pozalekcyjnych zajęciach	471		
								liczba imprez i przedsięwzięć profilaktycznych	40		
								liczba osób biorących udział w imprezach i przedsięwzięciach profilaktycznych	11675		
								liczba konferencji	5		
liczba uczestników konferencji	3560										
liczba diagnoz	2										
liczba programów profilaktycznych zrealizowanych przez placówki samobudowne	2										

Opis przedsięwzięcia	Instytucja	Okres realizacji	Wydatki		Przychody		Liczba rodzin, które pozytywnie ukończyły program	Liczba osób objętych specjalistycznymi programami	Liczba rodzin korzystających z pomocy	Liczba uczestników	Status realizacji	Program wychowujący w skład projektu systemowego „Człowiek Inwestycją w Społeczeństwo”
			brak danych	brak danych	brak danych	brak danych						
Realizacja programów profilaktycznych, adresowanych do dzieci, młodzieży i osób doradczym	UM Lublin, MOPR D-PCW, organizacja pozarządowa	2005-2013	195 015,00	90 400,00	104 615,00	0,00	410				zrealizowano	Program Wspierania Dzieci i Rodzin na terenie Lublina w latach 2005-2013 (Uchwała nr 302/XXI/2008 Rady Miasta Lublin z dnia 13 marca 2008r.)
Wdrożenie i realizacja Programu Aktywności Lokalnej „Jut wiem-znam problem” skierowany do 17 rodzin zagrożonych uzależnieniem od alkoholu i środków psychoaktywnych	Gimnazjum N 2, Eurocelle, Centrum Kształcenia „Eurokaj”, Ośrodki Rehabilitacji „Jes-Realizacja” w Majdanku, Kościelne, Fundacja „Przełom”, Dom Kultury	2009	0	0	0	0	14				zrealizowano	PROGRAM WCHOWUJĄCY W SKŁAD PROJEKTU SYSTEMOWEGO „CZŁOWIEK INWESTYCJĄ W SPOŁECZEŃSTWO”
Wdrożenie „Programu Aktywności Pomocy Rodzina w Środowisku Lokalnym” dla 20 rodzin zagrożonych uzależnieniem od alkoholu i środków psychoaktywnych	MOPR Lublin Filia 1	2009	0	0	0	0	10				zrealizowano	PROGRAM WCHOWUJĄCY W SKŁAD PROJEKTU SYSTEMOWEGO „CZŁOWIEK INWESTYCJĄ W SPOŁECZEŃSTWO”
			1 647 423,54 zł	90 400,00 zł	1 657 023,54 zł	0						
Realizacja programu profilaktycznego „Ja i moje otoczenie” w placówce specjalistycznej wspierania dzielnego	UM Lublin, MOPR D-PCW, organizacja pozarządowa	2005-2013	181 052,64	0,00	69 300,00	114 752,64	104				zrealizowano	Program Wspierania Dzieci i Rodzin na terenie Lublina w latach 2005-2013 (Uchwała nr 302/XXI/2008 Rady Miasta Lublin z dnia 13 marca 2008r.)
Prowadzenie poradnictwa specjalistycznego i profilaktycznego skierowanego na środowisko rodzinne	CIK	od 2005	0	0	0	0	1502				zrealizowano	brak
Prowadzenie zajęć indywidualnych i grupowych psychoedukacyjnych dla członków rodzin osób uzależnionych	CIK	od 2005	0	0	0	0	168				zrealizowano	brak
Prowadzenie zajęć grupowych dla osób rodzin dotkniętych uzależnieniem	Fundacja ITAKA	od 2008	0	0	0	0	50				zrealizowano	brak

Zadania	Realizowane działania	Realizator	Partnerzy	okres realizacji	Koszty działania					Wskaźniki realizacji zadania	opuszcznie zrealizowane w 2009 roku (proszę wskazać powód)	Luzowanie terminowania w ramach programu uchwalonego przez Radę Miasta lub projektu (proszę wskazać nazwę)
					państwo	gmina	inne	inny	inne			
	Realizacja współpracy pomiędzy Awarystą Sieciowym w Lublinie a Miejskim Ośrodkiem Pomocy Rodzinie w Lublinie w zakresie poradnictwa indywidualnego w ramach systemu pomocy społecznej i świadczeń społecznych w ramach porozumienia zawartego w dniu 01 lutego 2009r.	Areaż Sieciowy w Lublinie	MOPR Lublin	lutym - grudzień 2009r. wyjątkowo od marca wakacyjny	0	0	0	0	0	liczba osadzonych, którzy skorzystali z poradnictwa pracowników MOPR	zrealizowano	Porozumienie Awarysta Sieciowego w Lublinie z MOPR Lublin z dnia 01 lutego 2009r.
	Nawiązanie kontaktów oraz współpracy z instytucjami i organizacjami w celu świadczenia aktywnej pomocy osobom i rodzinom w sytuacji kryzysowej	CIK	KMP w Lublinie	Od 2005 - nadal	0	0	0	0	0	liczba instytucjonalizacji	zrealizowano	brak programu
	Realizacja porozumienia - współpracy z policją "Szczeka Interwencja - skuteczna pomoc" - czyli niesienia skutecznej i szybkiej pomocy w sytuacji zagrożenia do 14 dni. Zadanie wdrożony w ramach inicjatywy Interwencja policji.	CIK	Policja	od 2005	0	0	0	0	0	liczba rodzin	zrealizowano	brak programu
	Współpraca z policją w reagowaniu na zgłoszenia o przemyśle domowej realizacją Niebiałych Kart	CIK/MOPR		od 2005	0	0	0	0	0	liczba rodzin	zrealizowano	brak programu
	Informacyjne-seksyjne spotkanie dla specjalistów pracujących w obszarze przemocy	Specjalistyczna Poradnia dla Rodzin	Poradnia Profilaktyki i Terapii Rodzin	od 2007	0	0	0	0	0	liczba spotkań	zrealizowano	Program Wspierania Dzieci i Rodzin na terenie Lublina w latach 2008-2013 (Uchwała nr 302/XXI/2008 Rady Miasta Lublin z dnia 13 marca 2008r.
	Spotkania informacyjne dla kurlatorów sądowych	Specjalistyczna Poradnia dla Rodzin		2009	0	0	0	0	0	liczba uczestników	zrealizowano	Program Wspierania Dzieci i Rodzin na terenie Lublina w latach 2008-2013 (Uchwała nr 302/XXI/2008 Rady Miasta Lublin z dnia 13 marca 2008r.
	spotkania informacyjne dla pracowników sądowych	Specjalistyczna Poradnia dla Rodzin		od 2008	0	0	0	0	0	liczba uczestników	zrealizowano	Program Wspierania Dzieci i Rodzin na terenie Lublina w latach 2008-2013 (Uchwała nr 302/XXI/2008 Rady Miasta Lublin z dnia 13 marca 2008r.
	Współpraca z instytucjami	Specjalistyczna Poradnia dla Rodzin	Sąd, Poradnia Psychologiczne, Pedagogiczne, szkoły, Poradnia Profilaktyki, Centrum Wolontariatu, tury	2009	0	0	0	0	0	liczba instytucji	zrealizowano	Program Wspierania Dzieci i Rodzin na terenie Lublina w latach 2008-2013 (Uchwała nr 302/XXI/2008 Rady Miasta Lublin z dnia 13 marca 2008r.
	praca socjalna na rzecz rodzin z problemem przemocy w rodzinie i rodzin z zagrożeniem siły w sytuacji kryzysowej	MOPR Lublin, Filia 5	MOPR Lublin/CIK	2009	brak nakładów finansowych	0	0	0	0	liczba rodzin i osób w tych rodzinach	zrealizowano	Program Wspierania Dzieci i Rodzin na terenie Lublina w latach 2008-2013 (Uchwała nr 302/XXI/2008 Rady Miasta Lublin z dnia 13 marca 2008r.
	suma wydatków				0	0	0	0	0		zrealizowano	brak

Interwencja kryzysowa jako miejsca integracji działań wszystkich służb dla kompleksowej pomocy osobom w sytuacji kryzysowej	Funkcjonowanie CIK	CIK MOPR	brak	2006-2013	979415	0	979415	0	liczba uczestników porad w kontakcie osobistym	4905	liczba kontaktów telefonicznych	4750	zrealizowano	brak programu
suma wydatków					979 415 zł	0 zł	979 415 zł	0 zł						

Zadania	Realizowane działania	Realizator	Partnerzy	Przewidywany okres realizacji	Koszt działania	Źródła finansowania			Wielkość realizacji zadania	Ilość zrealizowanych w 2009 roku (proszę wskazać powód)	Działania realizowane w ramach programu uchwalonego przez Radę Miasta lub powołane (proszę wskazać nazwę)		
						Źródła finansowania							
						państwo	gmina	Inne					
3.3.1. Doskonalenie międzyresortowego systemu reagowania i pomocy w przypadku zaszklania dzieci wobec dzieci	Współpraca z prokuraturą, policją, psychologami policyjnymi, specjalistami diagnostycznymi, pracami socjalną wobec dzieci.	CIK	Policja, poradnia psychoprofilaktyki Rodzin, Sąd, Prokuratura	2009	0	0	0	0	liczba wspólnych interwencji	32	zrealizowano	brak	
		CIK	pedagogicy szkoleń, przedstawiciele domów dziecka	2009	0	0	0	0	liczba szkoleń i pracowni współpracujących	28	zrealizowano	brak	
	suma wydatków				0	0	0	0					
	Realizacja programów terapeutycznych i wspierających dla rodzin rodzących z problemami uzależnień	CIK	UM Lublin, poradnia specjalistyczna, policja, kuratorzy sądowi, pedagogicy, szkoły, rady osiedli, organizacje pozarządowe	2005-2013	brak danych	brak danych	brak danych	brak danych	liczba programów profilaktycznych	2		Program Wspierania Rodzin na terenie Lublina w latach 2005-2013 (uchwała nr 302/XXV/2008 Rady Miasta Lublin z dnia 13 marca 2008r.)	
		CIK	brak	2009	0	0	0	0	liczba uczestników	82	zrealizowano	brak programu	
		CIK	Prokuratura Okręgowa, MOPR, Lekarsza Rodzinn, Fundacja Dzieci Niemieckie, Wyższa Szkoła Spraw Socjalnych UM, UNICS, Fundacja Medial	2009	0	0	0	0	liczba uczestników	376	zrealizowano	brak programu	
	Współpraca w organizacji szkoleń w zakresie problematyki uzależnień i przemocy	CIK	Poradnia Leczenia uzależnień, STOP (koniki, Poradnia Psychopedagogiki Rodzin < MICHAR	2009	0	0	0	0	liczba kontaktów w celu podjęcia współpracy na rzecz Klientów	291	zrealizowano	brak programu	
		CIK	brak	2009	0	0	0	0	liczba osób przebywających	25	zrealizowano	brak programu	
	Współpraca z instytucjami i organizacjami pozarządowymi na rzecz członków rodzin z problemami uzależnień i przemocy	CIK	Policja	2007-2013	0	0	0	0	liczba interwencji	13	zrealizowano	brak programu	
		CIK	brak	2009	0	0	0	0	liczba zgłoszeń	4436	zrealizowano	brak programu	
Realizacja projektu Mobilny Interwent	CIK												
Przebieżenie całodobowego Monitorowania Interwencyjnego	CIK												
Swiadczenia Socjoterapeutyczne Nr 2	MOPR Lublin, Filia Nr 5			2009	35 995,00 zł	0	35 995,00 zł	0	rodzin udzielonych	17 27		Gminny Program Profilaktyki i Rozwiązywania Problemów Alkoholowych	

3.3.2. Rozszerzenie i doaktywizacja systemu pomocy dla członków rodzin z problemami uzależnień i przemocą	Świątelnia Socjoterapeutyczna ul. Gręboka 11	FILIA NR 3 MOPR	CIK, CIS, Punkt Interwencji Kryzysowej dla osób przemocy - Psalci, Sopot, TVPinfo, Biblioteka Miejska, Centrum rozrywki Filii-miła, UM LUBLIN	2009	37 500,00	x	37 500,00 - fundusze z GPEIRPA	x	liczba dzieci	31	zrealizowano	Gminny Program Profilaktyki i Rozwiązywania Problemów Alkoholowych
suma wydatków					73 495,00 zł	0	73 495,00 zł	0				
3.3.3. Zwiększanie dostępności pomocy terapeutycznej i rehabilitacyjnej dla osób uzależnionych	Działania specjalistycznej placówki wsparcia dla rodziców na rzecz rodzin z problemami alkoholowymi i ich dzieci	AGAPE CLUB	MOPR D-POW, Komisja Rozwiązywania Problemów Alkoholowych, służba zdrowia, organizacje parafaryzów, rady osiedli	2005-2013	181 053,00	0,00	69 300,00	111 753,00 w tym: 10 000,00 pomocni prywatni	liczba dzieci	64	zrealizowano	Program Wsparcia Dzieci i Rodzin na terenie Lublina w latach 2005-2013 (Uchwała nr 3022XVIII/2005 Rady Miasta Lublin z dnia 13 marca 2006r.)
suma wydatków					181 053,00 zł	0,00 zł	69 300,00 zł	111 753,00 zł				
CEL 3 SUMA WYDATKÓW					3 062 435,18 zł	50 400,00 zł	2748533,54	223 505,64 zł				

4. CEL GŁÓWNY		ORGANIZACJA KOMPLEKSOWYCH DZIAŁAŃ NA RZECZ DZIECI, OSÓB I RODZIN ZAGROŻONYCH WYKLUCZENIEM SPOŁECZNYM																						
4.1. Cel szczegółowy		Wzmocnienie i stymulacja do pozytywnego działania dysfunkcyjnych środowisk rodzinnych potrzebujących wsparcia																						
Zadania	Realizowane działania	Realizator	Partnerzy	Przewidywany okres realizacji	Koszt działania	Źródła finansowania			Wykazniki realizacji zadania		Miejsce realizacji zadania	Miejsce sfinansowania w 2009 roku (procent wkładu powoła)	Działanie realizowane w ramach Programu ukształtowanego przez Radę Miasta lub powołane (procent wkładu powoła)											
						państwo	gmina	inne	liczba rodzin objętych pomocą	liczba dzieci														
Przekazywanie żywności placówkom, instytucjom oraz organizacjom pozarządowym świadczącym usługi na rzecz osób bezdomnych, samotnych, bezrobotnych, doświadczających patologizacji.	Lubelski Bank Żywności	MOPR Lublin	UM Lublin, policja, humanicy sądowi, parafia, organizacje wyznaniowe, organizacje pozarządowe, rady osiedli, wolontariat.	2009	75 000,00 zł	0	75 000	0	liczba organizacji	140	ZREALIZOWANE	Program wspierający Miasta Lublin z organizacjami pozarządowymi oraz podmiotami, o których mowa w art. 3 ust. 3 ustawy o działalności pożytku publicznego i o wolontariacie na rok 2009												
													Działania specjalistycznej placówki wsparcia dzielnego	Domostwo Antygnostkide	UM Lublin, MOPR D-PCW, organizacje pozarządowe	2009 - 2013	420 000,79 zł	12 000,00	264 000,00	152 000,79	liczba dzieci	37	zrealizowano	Program Wsparcia Dzieci i Rodzin na terenie Lublina w latach 2008-2013 (Uchwała nr 302XVIII/2008 Rady Miasta Lublin z dnia 13 marca 2008r.)
Uzasadnienie w zakresie pomocy dzieciom przebiegającej	Radio Lublin	MOPR Lublin, organizacja pozarządowa, placówka otwartej, uczący i instytucje, organizacja wyznaniowa	Lispaopad-sierpień 2009	brak danych	0	0	0	liczba odbiorców pomocy	1423 rodziny, z czego 534 rodziny wielodzietne	zrealizowano	brak													
												Funkcjonowanie Specjalistycznej Poradni dla Rodzin	Specjalistyczna Poradnia dla Rodzin MOPR	BRAK	2009	339 227,00 zł	0	339227	0	liczba programów profilaktycznych	10	zrealizowano	Program Wsparcia Dzieci i Rodzin na terenie Lublina w latach 2008-2013 (Uchwała nr 302XVIII/2008 Rady Miasta Lublin z dnia 13 marca 2008r.)	
Kopercia Miłkiewa Politycy w Lublinie, Stowarzyszenie "Zapadła Sień" w Lublinie, Komenda Wojewódzka Państwowej Straży Pożarnej w Lublinie, Stowarzyszenie Centrum Stowarzyszenia "V Dzieci" w Lublinie, Stowarzyszenie "Wykonawca Działania" w Sprawach Rodzinnych	Kopercia Miłkiewa Politycy w Lublinie, Stowarzyszenie "Zapadła Sień" w Lublinie, Komenda Wojewódzka Państwowej Straży Pożarnej w Lublinie, Stowarzyszenie Centrum Stowarzyszenia "V Dzieci" w Lublinie, Stowarzyszenie "Wykonawca Działania" w Sprawach Rodzinnych	0	0	0	0	0	0	liczba rodzin objętych pomocą	750	zrealizowane	Program Wsparcia Dzieci i Rodzin na terenie Lublina w latach 2008-2013 (Uchwała nr 302XVIII/2008 Rady Miasta Lublin z dnia 13 marca 2008r.)													
												liczba osób korzystających ze wszystkich form wsparcia w CAŚ	110	liczba dzieci z decyzjami kierującymi do CAŚ	74	liczba osób korzystających ze wszystkich form wsparcia w CAŚ	110							

<p>Prowadzenie działalności Centrum Aktywności Środowiskowej przy ul. A. Głowackiej 4B</p> <p>Zespół interdyscyplinarny ds. zapobiegania patologii społecznej.</p> <p>Zespół okresowej oceny sytuacji dziecka</p> <p>Wizyta Studyjna kadry kierowniczej z Regionalnego Ośrodka Polityki Społecznej w Białymstoku</p> <p>Wizyta Studyjna pracowników naukowych uczestników XIX Zjazdu Polskiego Stowarzyszenia Szkół Pracy Społecznej</p> <p>Wizyta Gości z Grupy w asyście przedstawicieli Centrum Wolontariatu z Lublina</p>	<p>01.2009-2013</p> <p>01.2009-2013</p> <p>01.2009-2013</p> <p>09.2009 r.</p> <p>10.2009 r.</p> <p>10.2009 r.</p>	<p>611 100,00 zł</p> <p>0,00 zł</p> <p>0,00 zł</p> <p>0,00 zł</p> <p>0,00 zł</p> <p>0,00 zł</p>	<p>0</p> <p>0</p> <p>0</p> <p>0</p> <p>0</p> <p>0</p>	<p>611100</p> <p>0</p> <p>0</p> <p>0</p> <p>0</p> <p>0</p>	<p>0</p> <p>0</p> <p>0</p> <p>0</p> <p>0</p> <p>0</p>	<p>liczba osób uczestniczących w Programie Aktywności Lokalnej</p> <p>30</p>	<p>ZREALIZOWANO</p>	<p>Program Aktywności Lokalnej Uchwała Rady Miasta Lublin Nr 374/XXI/2005 z dnia 19.06.2008</p>
<p>Poradnictwo specjalistyczne-różne przewidziane przez pracowników społecznych</p> <p>Działalność Zespołów Interdyscyplinarnych</p> <p>Cy-H Konferencji na rzecz budowania sieci lokalnego wsparcia dla mieszkańców dzielnic Bronowica, Kosminak, Małki</p>	<p>2005-2013</p> <p>2009</p> <p>19.03.2009</p>	<p>0,00 zł</p> <p>0</p> <p>246,85 zł</p>	<p>0</p> <p>0</p> <p>0</p>	<p>0</p> <p>0</p> <p>0</p>	<p>0</p> <p>0</p> <p>0</p>	<p>liczba rodzin</p> <p>88</p> <p>liczba osób w rodzinach</p> <p>160</p> <p>liczba osób w rodzinach</p> <p>2</p> <p>2</p> <p>12</p> <p>29</p>	<p>ZREALIZOWANO</p> <p>ZREALIZOWANO</p> <p>ZREALIZOWANO</p>	<p>USTAWA O POMOCY SPOŁECZNEJ</p> <p>USTAWA O POMOCY SPOŁECZNEJ</p> <p>USTAWA O POMOCY SPOŁECZNEJ</p>
<p>Kierownicy, II Zespół (funkcyjnie) Służby Sądownej do Wykonywania Obowiązków w Sprawach Karnych, Pedagogicy Szkolni, Szkoły Rodzinnej nr 27 ul. Krasowa 1, Szkoła Podstawowa nr 4 ul. Lublińska 1, Gimnazjum nr 4 ul. Popłonna 10, Gimnazjum nr 15 ul. Elektryczna 15, Gimnazjum nr 17 ul. Maszynowa, Szkoły Podstawowe nr 52 ul. Wądrłowska Jagiello 11, Szkoły Podstawowe nr 10 ul. Karmelicki, Szkoły Podstawowe nr 23 ul. Prochocza 5, Zespół Szkół nr 4 ul. Bronowicka 21, Rada Osiedla Felin, Rada Dzielnicy Felin, Rada Mieszkańców-Błobów Szajkiński przy ul. A. Głowackiej, Liceum Ogólnokształcące im. Tadeusza Rejta przy ul. Uługi Kanada Białostocka 3/17, Uługi renowacja-Budowlane Czarnomulki Manak Błasin 87.</p> <p>Kuratorzy rodzinni, kuratorzy karni, policja, pracownicy społeczni</p> <p>Kuratorzy rodzinni, kuratorzy karni, policja, pracownicy społeczni, pedagodzy szkolni</p> <p>Stowarzyszenie Centrum Wspierania Aktywności Lokalnej CAL Warszawa ul. Mazowiecka 11/14</p> <p>UMCS - Wydział Pedagogiki i Psychologii</p> <p>Stowarzyszenie Centrum Wolontariatu</p> <p>brak</p> <p>Pedagog, Kurator sądowy, Policja, Pedagog szkolny</p> <p>NGO-ZMIAT, Stowarzyszenie Pedagogów i Politycznych "Białka", Fundacja SOS Ziemi Lubelskiej, Stowarzyszenie Charytatywne "Nadzieja", Dwie Parafie Rzymsko-Katolicka z osiedli Bronowica, Świdlica Osiedle Wesołe, Stowarzyszenie Parafii św. M. Kłosa, Gimnazjum nr 15, Szkoła Podstawowa nr 32 120, Prezydentura nr 7, 14, 32, 84, Komenda Policji III i IV w Lublinie, PSM "Igorce", Zakład Wychowawczy "Cudni-Kom" PZO-BUD, Zarząd Centrum Aktywności Lokalnej Zespół Kuratorów Sądowych</p> <p>Kuratorzy sądowi (rodziny i</p>	<p>19.03.2009</p>	<p>246,85 zł</p> <p>0</p> <p>246,85 zł</p>	<p>0</p> <p>0</p> <p>0</p>	<p>0</p> <p>0</p> <p>0</p>	<p>0</p> <p>0</p> <p>0</p>	<p>0</p> <p>0</p> <p>0</p>	<p>0</p> <p>0</p> <p>0</p>	<p>0</p> <p>0</p> <p>0</p>
<p>MOPR, CAŚ Lublin</p> <p>MOPR Lublin Filia Nr 1</p> <p>MOPR Lublin, Filia Nr 5</p> <p>MOPR/FZ</p>	<p>19.03.2009</p>	<p>246,85 zł</p> <p>0</p> <p>246,85 zł</p>	<p>0</p> <p>0</p> <p>0</p>	<p>0</p> <p>0</p> <p>0</p>	<p>0</p> <p>0</p> <p>0</p>	<p>0</p> <p>0</p> <p>0</p>	<p>0</p> <p>0</p> <p>0</p>	<p>0</p> <p>0</p> <p>0</p>

Działalność Zespołów Interdyscyplinarnych ds. Zapobiegania Patologii Społecznej	MOPR-F-2	karny, Policja, pedagoga SP nr 52, przedstawiciel Stowarzyszenia Na rzecz Dzieci i Młodzieży Niepełnosprawnej Rodzina	2009	brak	0	0	0	0	0	liczba spotkań	9	ZREALIZOWANO	USTAWA O POMOCY SPOŁECZNEJ						
														Liczba rodzin w stosunku do których podjęto działania					
Praca socjalna z rodziną niewydolną wychowawczo w oparciu o kontakty społeczny	MOPR-F-2	Szkoly, Prace socjalna, Pedagogzy Szkolni, Świadcze Terapeutyczne, Pracownicy Leczenia Uzależnień, Punkty Konsultacyjne	2009	brak	0	0	0	0	0	liczba kontaktów	4	ZREALIZOWANO	USTAWA O POMOCY SPOŁECZNEJ						
IV Festyn Mama, Tata i Ja*	MOPR-F-2	SPS 7 społeczność lokalna:Kofeinki, Bismontka	2009	cykl imprez od 2005-2009	1 773,35 zł	0	1 773,35 zł	0	0	liczba rodzin	189	ZREALIZOWANO	USTAWA O POMOCY SPOŁECZNEJ						
										Liczbę	386								
Zabawa Andrejkowa	MOPR-F-2	SPS 12, Kolegium Pracowników Służb Społecznych	2009	brak	0	0	0	0	0	liczba rodzin	25	ZREALIZOWANO	USTAWA O POMOCY SPOŁECZNEJ						
										Liczba rodzin	173								
Festyn rodzinny "Rodzina Felina"	MOPR-F-2	SPS23 Jagiello 16, SP Nr 52 społeczność lokalna:os,alain	2009	brak	0	0	0	0	0	liczba rodzin	441	ZREALIZOWANO	USTAWA O POMOCY SPOŁECZNEJ						
										Liczba dzieci	148								
III Festyn "Razem da się"	MOPR-F-2	CA5, SPS 23 społeczność lokalna os.A, Grypowej 4B	2009	brak	0	0	0	0	0	liczba rodzin	378	ZREALIZOWANO	USTAWA O POMOCY SPOŁECZNEJ						
										Liczba osób	120								
Spotkanie aplikacyjne "Bardziej razem"	MOPR-F-2	CA5, SPS 23 społeczność lokalna os.A, Grypowej 4B	2009	brak	0	0	0	0	0	licz. rodz.	150	ZREALIZOWANO	USTAWA O POMOCY SPOŁECZNEJ						
										Liczba rodzin	40								
Zabawa Chłopkowa	MOPR-F-2	SPS 12, Rada Dzielnicy Bismontka/Kolegium Pracowników Służb Społecznych	2009	brak	0	0	0	0	0	Liczba dzieci	62	ZREALIZOWANO	USTAWA O POMOCY SPOŁECZNEJ						
										Liczba rodzin	9								
Suma wydatków													1 806 046,99 zł	20155	1 693 364,35 zł	272 327,64 zł	9	ZREALIZOWANO	USTAWA O POMOCY SPOŁECZNEJ
Reinwencja świadczeń integracyjnych	2009	202500	202500	0	0	0	0	0	0	liczba świadczeń	82	ZREALIZOWANO	USTAWA z dnia 20 kwietnia 2004r. o pomocy społecznej i innych przepisach o świadczeniach rodzinnych						
										Liczba rodzin	82								
Zainicjowanie wsparcia	MUP Lublin	bd	2009	16500	16500	0	0	0	0	liczba osób	8	ZREALIZOWANO	USTAWA z dnia 20 kwietnia 2004r. o pomocy społecznej i innych przepisach o świadczeniach rodzinnych o zainicjowaniu świadczeń						
										Liczba rodzin	82								
Praca z rodzinami wielopokolenowymi	specjalistyczna placówka wsparcia dzielnicy	LHM Lublin, MOPR D-POW, organizacje pozarządowe	2005-2013	brak danych	brak danych	brak danych	brak danych	brak danych	brak danych	liczba rodzin	183	ZREALIZOWANO	USTAWA z dnia 20 kwietnia 2004r. o pomocy społecznej i innych przepisach o świadczeniach rodzinnych						
										Liczba rodzin	82								
Program profilaktyczny umiejętności wychowawczych i społecznych dla rodzin zasrepczych	Specjalistyczna Poradnia dla Rodzin MOPR	bd	od 2007	0	0	0	0	0	0	liczba uczestników	18	ZREALIZOWANO	Program Wsparcia Dzieci i Rodzin na terenie Lublina w latach 2008-2012 (Uchwała nr 302/XXV/2008 Rady Miasta Lublin z dnia 13 marca 2008r.)						
										Liczba rodzin	32								
Spotkania interogacyjne dla rodzin biologicznych i zastępczych	Specjalistyczna Poradnia dla Rodzin MOPR	bd	od 2005	0	0	0	0	0	0	liczba uczestników	68	ZREALIZOWANO	Program Wsparcia Dzieci i Rodzin na terenie Lublina w latach 2008-2012 (Uchwała nr 302/XXV/2008 Rady Miasta Lublin z dnia 13 marca 2008r.)						
										Liczba rodzin	9								

Program profilaktyczny, kształcenia umiejętności społecznych dzieci z rodzin zagrożonych	Specjalistyczna Poradnia dla Rodzin MOPR	Partnerzy	Przewidywany okres realizacji	Koszty działania	Źródła finansowania			Mie. zostało zrealizowane w 2009 roku (przez wskazanie powodów)	Działanie realizowane w ramach programu uchwalonego przez Radę Miasta lub projektu (proszę wskazać nazwę)			
					państwo	gmina	inne					
Program profilaktyczny kształcenia umiejętności społecznych dzieci z rodzin zagrożonych	bd	od 2006	0	0	0	0	0	0	liczba uczestników	10	zrealizowano	Program Wspierania Dzieci i Rodzin na terenie Lublina w latach 2006-2013 (Uchwała nr 302XV/III/2006 Rady Miasta Lublin z dnia 13 marca 2006r)
Program profilaktyczny umiejętności wychowawczych dla rodzin objętych opieką kuratela	Specjalistyczna Poradnia dla Rodzin MOPR	bd	od 2007	0	0	0	0	0	liczba uczestników	16	zrealizowano	Program Wspierania Dzieci i Rodzin na terenie Lublina w latach 2006-2013 (Uchwała nr 302XV/III/2006 Rady Miasta Lublin z dnia 13 marca 2006r)
Program profilaktyczny doskonalący umiejętności społeczne wolontariuszy	Specjalistyczna Poradnia dla Rodzin MOPR	bd	od 2005	0	0	0	0	0	liczba spotkań	9	zrealizowano	brak programu
Program profilaktyczny zaburzeń komunikacji	Specjalistyczna Poradnia dla Rodzin MOPR	bd	2009	0	0	0	0	0	liczba uczestników	75	zrealizowano	brak programu
Spotkania integracyjne dla rodzin utraczonych przez byłych wychowanków domów dziecka	Specjalistyczna Poradnia dla Rodzin MOPR	bd	2009	0	0	0	0	0	liczba spotkań	21	zrealizowano	brak programu
Festyn Osiedlowy w ramach Programu Aktywności Lokalnej "Razem do Samodzielności"	MOPR Lublin,	Stowarzyszenia Rodzin Katolickich, SIK "Nalkowskich", Rodzin Osiedla "Wysłów"	08-06	0	0	0	0	0	liczba uczestników	73	zrealizowano	Program Wspierania Dzieci i Rodzin na terenie Lublina w latach 2006-2013 (Uchwała nr 302XV/III/2006 Rady Miasta Lublin z dnia 13 marca 2006r)
Festyn Osiedlowy "Witajcie wakacje"	MOPR Lublin, Filia Nr 5	SM "Nalkowskich"	06-06	0	0	0	0	0	liczba spotkań	bd	ZREALIZOWANO	brak programu
Festyn Rodzinny "Bądźmy Razem"	MOPR Lublin, Filia Nr 5, SPS Nr 5		08-06	0	0	0	0	0	liczba uczestników	bd	ZREALIZOWANO	brak programu
Festyn integracyjny "Powitanie wakacji"	FILIA NR 3 MOPR	Placówka Wspierania Dziecięcego "Jutrzenka", Wjewódzki Ośrodek Ruchu Drogowego, Rejonowa "Górnika Izba", Bar "Jagińska", Parafia św. św. Józefa i św. Józefa, Komenda Wojewódzka Policji, Komenda Miejska Policji	16.06	0	0	0	0	0	liczba rodzin uczestniczących	100	ZREALIZOWANO	brak programu
suma wydatków				231 000,00 zł	221 000,00 zł	0	0	0			ZREALIZOWANO	brak programu

Stworzenie warunków dla prawidłowego rozwoju psychofizycznego dzieci z rodzin niewydolnych wychowawczo

Zadania	Realizator	Partnerzy	Przewidywany okres realizacji	Koszty działania			Źródła finansowania			Mie. zostało zrealizowane w 2009 roku (przez wskazanie powodów)	Działanie realizowane w ramach programu uchwalonego przez Radę Miasta lub projektu (proszę wskazać nazwę)		
				państwo	gmina	inne	państwo	gmina	inne				
dofinansowania zakupu podręczników - w/worawka szkolna	szkoły podstawowe, gimnazja, specjalne ośrodki szkolno-wychowawcze,		rok 2009	164 637,97 zł	164 637,97 zł	0	0	0	0	0	0	ZREALIZOWANE	Rządowy program pomocy uczniom w 2009 roku "Wzrostowa szkoła"

pomoc materialna dla uczniów o charakterze specjalnym	szkoły niepubliczne		rok 2008	952 920,85 zł	952 920,85 zł	0	0	0	liczba jednostek biurowych udział w zadaniu	52	ZREALIZOWANE	brak
Rozpoznaczką sieci placówek opiekuńczo - wychowawczych wsparcia dzielnego	MOPR Lublin	UM Lublin, uczelnie wyższe, kamiony sądów, organizacje społeczne, wolontari	2005-2013	2 500 000 zł	0,00	1 405 510,00 zł	1 095 137,00 zł					
			01.2009-2013	liczba dzieci uczestniczących do placówek opiekuńczo-wychowawczych wsparcia dzielnego	1201							
				liczba dzieci korzystających z korekcyjnej	1146							
				liczba dzieci	25							
Funkcjonowanie w CAŚ Grupy Wsparcia nr 1 dla dzieci w wieku 3-6 lat i dzieci Kubusia Puchatka	MOPR CAŚ	Stowarzyszenie Centrum Młodzieży, Wolontariat MOPR, Komenda Miejska Policji - Służba Prewencji, Służba Miejska ul. Piłsudskiego 13, Komenda Węgrowskiego Państwowej Straży Pożarnej ul. Siemacka 7, Pomarażki, ul. Działki 13, Halowa Sportowa, ul. Kadłubur ul. Męglewska 30c, Zespoly Kuratorijskie	01.2009-2013	brak możliwości określania dokladnej kwoty	0	brak możliwości określania dokladnej kwoty	0				ZREALIZOWANO	brak programu
Funkcjonowanie w CAŚ Grupy Wsparcia nr 2 dla dzieci w wieku 7-12 lat												
Funkcjonowanie w CAŚ Grupy Wsparcia nr 3 dla dzieci w wieku 13-17 lat												
Funkcjonowanie katki (Internetowej) w CAŚ												
Funkcjonowanie słowni w CAŚ												
Zajęcia sportowe na boisku CAŚ			01.2009-12.2013									
Zajęcia sportowe na terenie miasta Lublin (sala gimnastyczna - Gimnazjum nr 15, boiska sportowe - Szkolna Podstawowa nr 27, Iłańska Sportowa KS Start, Klub sportowy "PACOF"	szkoła podstawowa nr 27, gimnazjum nr 15, klub sportowy "PACOF", KS START		01.2008-12.2013			0						
Rozpoznaczką współpracy z kuratorami i sądami rodzinnymi	MOPR Lublin Fina Nr 1	Kuratorzy sądowi, Sąd Rodzinny	2005-2013	0	0	0	0				ZREALIZOWANO	brak programu
									liczba jednostek biurowych udział w zadaniu	26	ZREALIZOWANO	brak programu
									liczba rodzin	60	ZREALIZOWANO	brak programu
									liczba dzieci	134	ZREALIZOWANO	brak programu
									liczba świadczeń	5	ZREALIZOWANO	brak programu
									liczba rodzin	26	ZREALIZOWANO	brak programu

Program Wsparcia Dzieci i Rodzin na terenie Lublina w latach 2008-2013 (Uchwała nr 302/XXIII/2008 Rady Miasta Lublin z dnia 13 marca 2008r.)

SPRAWOZDANIE
z realizacji uchwały Nr 549 / XXVII / 2008 Rady Miasta Lublin z dnia 18 grudnia 2008r.
w sprawie przyjęcia i wdrożenia
**„PROGRAMU AKTYWNOŚCI LOKALNEJ MIESZKAŃCÓW MIASTA LUBLIN
NA LATA 2009 – 2013”.**

„Program Aktywności Lokalnej Mieszkańców Miasta Lublin na lata 2009 – 2013”
przyjęty Uchwałą Nr 549 / XXVII / 2008 Rady Miasta Lublin z dnia 18 grudnia 2008 roku
realizowany był w roku 2009 za pomocą poniżej wymienionych podprogramów:

1. Programu Aktywności Lokalnej na rzecz rodzin i dzieci narażonych na uzależnienia od alkoholu i innych substancji psychoaktywnych zamieszkujących w obszarze działania Filii Nr 1 Miejskiego Ośrodka Pomocy Rodzinie w Lublinie na 2009 rok **„Już wiem – znam problem”.**
2. Programu Aktywności Lokalnej w zakresie przeciwdziałania wykluczeniu społecznemu mieszkańców bloków socjalnych przy ul. Antoniny Grygowej w Lublinie **„Akademia Aktywnego Rozwoju”.**
3. Programu Aktywności Lokalnej w zakresie podniesienia kompetencji wychowawczych i umiejętności społecznych rodzin wykazujących bezradność w sprawach opiekuńczo wychowawczych i prowadzeniu gospodarstwa domowego z obszaru działania Filii Nr 3 Miejskiego Ośrodka Pomocy Rodzinie w Lublinie przy ul. Mieszka I nr 4 na 2009 rok **„Akademia Rodzinna”.**
4. Programu Aktywności Lokalnej w zakresie wyrównywania szans edukacyjnych młodzieży z rodzin dysfunkcyjnych zamieszkujących w obrębie Filii Nr 4 MOPR z Lublinie na rok 2009 **„Młodzi ambitni – start w dorosłe życie”.**
5. Programu Aktywności Lokalnej mieszkańców Filii Nr 5 MOPR w zakresie przeciwdziałania wykluczeniu społecznemu poprzez poprawę umiejętności wychowawczych i społecznych **„Razem do samodzielności”.**
6. Programu Aktywności Lokalnej w zakresie rozwoju nowych form działalności na rzecz reintegracji społecznej rodzin dysfunkcyjnych z terenu miasta Lublin pod nazwą **„Asystent rodzinny” .**
7. Programu Aktywności Lokalnej pod nazwą **„Program aktywnej pomocy rodzinie w środowisku lokalnym” .**

Działania planowane w ramach podprogramów skierowane były do 152 mieszkańców miasta Lublina. Łączna wartość wydatków w 2009 roku zamknęła się kwotą 455 998 zł. Zestawienie poszczególnych podprogramów z uwzględnieniem liczby osób objętych działaniami oraz wartości poszczególnych podprogramów wskazane zostały w części tabelarycznej stanowiącej załącznik do niniejszego sprawozdania.

Realizacja podprogramów finansowana była ze środków Europejskiego Funduszu Społecznego. Program był jednym z narzędzi realizacji projektu systemowego pt:” Człowiek inwestycja w społeczeństwo” .W ramach programów aktywności lokalnej zastosowano wiele instrumentów aktywnej integracji, wśród których wymienić należy:

1. Instrumenty aktywizacji zawodowej
 - Usługi wspierające aktywizację zawodową, w tym: trenera pracy, doradcy zawodowego (zajęcia z zakresu doradztwa zawodowego).

2. Instrumenty aktywizacji społecznej.

- *Organizację i finansowanie usług wsparcia i aktywizacji rodzin marginalizowanych, w tym kosztów zatrudnienia asystenta rodzinnego (zatrudnienie asystentów rodzinnych).*
- *Organizację i finansowanie uczestnictwa w grupach i klubach samopomocowych, w tym kosztów zatrudnienia osoby prowadzącej klub lub grupę (grupy samopomocowe).*
- *Organizację i finansowanie treningów kompetencji i umiejętności społecznych, w tym kosztów zatrudnienia i działania osoby prowadzącej klub lub grupę (m.in. warsztaty umiejętności interpersonalnych, trening kompetencji społecznych, warsztaty edukacyjno – terapeutyczne, trening kompetencji i umiejętności życiowych, warsztat komunikacji i rozwiązywania konfliktów).*
- *Organizację i finansowanie poradnictwa specjalistycznego, interwencji kryzysowej, mediacji rodzinnej oraz udzielanie informacji o prawach i uprawnieniach, służące przywróceniu samodzielności życiowej, w tym powrót na rynek pracy (m.in. szkolenia specjalistyczne z zakresu pracy z rodziną dysfunkcyjną, zajęcia z zakresu mediacji rodzinnej, z zakresu prawa).*
- *Organizację i finansowanie poradnictwa i wsparcia indywidualnego oraz grupowego w zakresie podniesienia kompetencji życiowych i umiejętności społeczno – zawodowych umożliwiających docelowo powrót do życia społecznego, w tym powrót na rynek pracy i aktywizację zawodową (m.in. trening umiejętności rodzicielskich, warsztaty psychologiczne, warsztaty grupy edukacyjno - terapeutycznej dla rodziców, wsparcie psychologiczne w kontakcie indywidualnym, warsztaty podnoszące umiejętności komunikowania się w relacji rodzic – nastolatek, warsztaty podnoszące kompetencje rodziców w pokonywaniu trudności w wychowywaniu dziecka, elementy treningu zastępowania agresji, warsztaty nabywania umiejętności aktywnego bycia z dzieckiem, warsztaty integracyjne dla rodzin podnoszące umiejętności kulinarne, warsztaty Sesja Follow up).*

3. Instrumenty aktywizacji zdrowotnej.

- *Skierowanie i sfinansowanie terapii psychologicznej, rodzinnej lub psychospołecznej dla rodzin lub osób (m.in. terapia rodzinna, warsztaty psychospołeczne).*

4. Instrumenty aktywizacji edukacyjnej.

- *Skierowanie i sfinansowanie zajęć w ramach podnoszenia kluczowych kompetencji o charakterze zawodowym lub zdobywania nowych kompetencji i umiejętności zawodowych, umożliwiających aktywizację zawodową (kurs obsługi komputera, kurs botaniczny z elementami ogrodnictwa oraz inne).*
- *Organizację i finansowanie usług wspierających aktywizację edukacyjną (np. brokera edukacyjnego).*
- *Skierowanie i sfinansowanie zajęć szkolnych, związanych z uzupełnieniem wykształcenia na poziomie podstawowym, gimnazjalnym, ponadgimnazjalnym lub policealnym (zajęcia fakultatywne przygotowujące do egzaminu maturalnego z wybranych przedmiotów w roku szkolnym 2009/2010).*

W rezultacie podejmowanych działań osoby uczestniczące w Programie Aktywności Lokalnej miały możliwość podniesienia swoich kompetencji społecznych, pozyskania nowych umiejętności życiowych i zawodowych, co wpłynęło nie tylko na rozwój ich potencjału osobistego, ale także umożliwiło poprawę ich sytuacji na runku pracy. Uzyskane umiejętności pozwolą w większym niż dotychczas zakresie ubiegać się o zatrudnienie.

4.2.1. Utworzenie wieloletniego programu zapobiegającego marginalizacji dzieci	kierowania do świetlic	MOPR Lublin Filia nr 1	organizacje pozarządowe prowadzące świetlice dla dzieci	2005-2013		0	0	0	0	40	
				3 630 205,92 zł	1 137 650,92 zł						
suma wydatków											
akcje "Bezpieczna droga"		szkoły poddziaławo prowadzone przez miasto Lublin		rok 2009	675 693,14	0,00	675 693,14	0		liczba dzieci skierowanych do świetlic	40
zakup pomocy dydaktycznych do miejsc zabaw w szkołach w ramach programu "Radośnie szkoły"		szkoły poddziaławo prowadzone przez miasto Lublin		rok 2009	288 901,48	0,00	288 901,48	0		liczba szkół realizujących zadanie	25
dowozenie uczniów do szkół		szkoły i placówki prowadzone przez miasto Lublin		rok 2009	699 413,73	0,00	699 413,73	0		liczba jednostek realizujących zadanie	25
zakup sprzętów sportowych na zajęcia z wychowania fizycznego dla dzieci pochodzących ze społeczności romskiej		Urząd Miasta Lublin		rok 2009	6 788,66	6 280,00	598,66	0		liczba uczniów korzystających z pomocy	26
zakup sprzętów szkolnych dla uczniów romskich uczących się w lubelskich szkołach		Urząd Miasta Lublin		rok 2009	6 622,26	6 622,26	0,00	0		liczba uczniów korzystających z pomocy	26
zakup sprzętów szkolnych dla uczniów romskich uczących się w lubelskich szkołach		Urząd Miasta Lublin		rok 2009	7 676,89	7 676,89	0,00	0		liczba uczniów korzystających z pomocy	25
zakup sprzętów sportowego dla uczniów romskich uczących się w lubelskich szkołach		Urząd Miasta Lublin		rok 2009	600,00	570,00	30,00	0,00		liczba uczniów korzystających z pomocy	30
4.2.2. Zapewnienie uczniom zagrożonym wykluczeniem społecznym wiedzy i umiejętności oraz umożliwienie rozwoju intelektualnego, moralnego, społecznego i fizycznego		Specjalistyczne Poradnie dla Rodzin		dane za 2009	bd	Brak danych	bd	bd		liczba sesji terapeutycznych	549
suma wydatków					1 692 699,20 zł	21 071,17	1 671 627,03	0			
Promowanie zdrowego i higienicznego trybu życia we współpracy z placówkami opiekuńczo-wychowawczymi i szkolnymi										liczba placówek prowadzących	35
Prowadzenie akcji oświeceniowych dzieci na temat zagrożeń czyniących na nie w obszarach i sposobach ich unikania										liczba dzieci	1664
Formowanie umiejętności prospołecznych dzieci poprzez wykształcenie zachowań agresywnych - programy radzenia sobie z agresją		placówki opiekuńczo-wychowawcze wsparcia dzielnego	MOPR Lublin, UM Lublin, szkoły, policja, Straż Miejska, organizacja pozarządowa, wolontariat	2005-2013	brak danych	brak danych	brak danych	brak danych		liczba programów na temat radzenia sobie z agresją	3
Realizacja programów wzmacniających rozwój psychologiczny dzieci		placówki opiekuńczo-wychowawcze wsparcia dzielnego	MOPR-POW, UM Lublin, organizacje pozarządowe, wolontariat	2005 - 2013	43 306,00	33 226,00	11 080,00	0		liczba programów	29
Training rozwoju umiejętności interpersonalnych dla młodzieży, młodzież		Specjalistyczne Poradnia dla Rodzin MOPR	bd	2009	0	0	0	0		liczba dzieci	851
										liczba uczestników	12
										liczba spotkań	18

Opis		70 400,00 zł	0	70 400,00 zł	0	70 400,00 zł	0	ZREALIZOWANE	
<p>(Głusk, Towarzystwo Hłoga Kuźnia, Stowarzyszenie Promocji Kultury na Rzecz Środowisk Lokalnych i Osób Niepełnosprawnych „Dziękuję”, Centrum Kultury w Lublinie, Fundacja Działalności Edukacyjnych i Kreatywnych Wycofanych, Stowarzyszenie Kulturowo-Towarzystwo Miłośników Teatru przy Formacji Teatralnej Gama, Fundacja Aktywności i Chybałżeństwo)</p>	<p>Organizacja zajęć kulturalnych w klubach i domach kultury w 2009 r.</p>	Brak danych	Brak danych	12 400,00 zł	Brak danych	12 400,00 zł	Brak danych	liczba instytucji i organizacji zaangażowanych w organizację	ok. 6 tys
	<p>Organizacja akcji „Zima”, „Lato” w mieście w 2009 r.</p>	Brak danych	Brak danych	12 400,00 zł	Brak danych	12 400,00 zł	Brak danych	liczba uczestników w imprezach	50
<p>Stowarzyszenie Społeczno-Kulturalne „Sławinek”, Towarzystwo Nowa Kuźnia, Stowarzyszenie Promocji Kultury na Rzecz Środowisk Lokalnych i Osób Niepełnosprawnych „Dziękuję”, Parafia Rzymsko-Katolicka pw. Św. Krzyża</p>	<p>Organizowanie imprez i czasu wolnego dzieciom i młodzieży pochodzącym z rodzin paleologicznych w celu zapobieżenia ich degradacji społecznej</p>	Brak danych	Brak danych	2 500 647,00	0,00	1 405 510,00	1 095 137,00	liczba placówek wsparcia dzielnego w mieście Lublin	26
	<p>Współpraca z Kuratorium Opiekunów w Lublinie w zakresie organizacji rodzin cyfrowych</p>	Brak danych	Brak danych	27 000,00	0,00	18 000,00	9 000,00	liczba dzieci i młodzieży uczestniczących w zorganizowanych imprezach	1201
<p>Zabawa kameralna</p>	<p>zorganizowanie imprezy okolicznościowej z okazji „Dzień Babci i Dziadka”</p>	Brak danych	Brak danych	0	0	0	bd	liczba dzieci z placówek wsparcia dzielnego objętych dożywianiem w okresie wakacji z dnia 13 marca 2006r.)	2615 (w tym 1 201 wychowanków placówek)
	<p>Impreza „Akwie Zima w mieście”</p>	brak	brak	0	0	0	0	liczba dzieci	300
	<p>Wyjście do Teatru Laliki i Andersena</p>	Filia Dziecięcego Domu Kultury „Branowice” ul. Hulnicza 28	0	0	0	0	0	0	160
<p>Program Wspierania Dzieci i Rodzin na terenie Lublina w latach 2008-2013 (Uchwała nr 302/XV/07/068 Rady Miasta Lublin)</p>	<p>Program Ministerstwa Edukacji i Nauki</p>	brak	brak	0	0	0	0	liczba dzieci	13
	<p>brak programu</p>	brak	brak	0	0	0	0	liczba dzieci i dziadków	40-16
	<p>brak programu</p>	brak	brak	0	0	0	0	liczba dzieci	15
<p>brak programu</p>	<p>brak programu</p>	brak	brak	0	0	0	0	liczba dzieci	18
	<p>brak programu</p>	brak	brak	0	0	0	0	liczba dzieci	18

Turniej tenisa stołowego w hali sportowej Siskol Kolejowych	Słowiczyżynie na Rzecz Dzieci i Młodzieży Niepełnosprawnej Ruchowo ul. Doskwidzińska 46	02.2009	0	0	0	0	0	liczba dzieci	16	ZREALIZOWANO	brak programu
Bar karnawałowy policjanci z małżonkami	brak							liczba dzieci	76	ZREALIZOWANO	brak programu
Turniej tenisa stołowego w Centrum Aktywności Sportowej	brak							liczba dzieci	14	ZREALIZOWANO	brak programu
Impreza na blokach pod Zanimkam w Lublinie pl. Śniagowy zwręczniac	gazeta "Małe Miasto" i Urząd Miasta Lublin							liczba dzieci	15	ZREALIZOWANO	brak programu
Spotkanie wieloosobne dla mieszkańców bloków socjalnych	Wolontariat MOPR, Rada Mieszkańców Bloków Socjalnych przy ul. A. Gygowej, Plakamia "IRA" ul. Ulanów 13	04.2009	0	0	0	0	0	liczba osób	65	ZREALIZOWANO	brak programu
Zajęcia taneczne	Lubelskie Centrum Inicjatyw Tanecznych	04.2009-12.2013	7000	0	7000	0	0	liczba dzieci	35	ZREALIZOWANO	brak programu
Zorganizowanie Dnia Matki	brak							liczba dzieci i małe	43+16	ZREALIZOWANO	brak programu
Wycieczka do Mułkownika z okazji Dnia Dziecka	Urząd Miasta Lublin, Departament Trzebiego Zakojczy, Przejście Wyjazd Zdobna i Sprawy Społeczny, Festiwal dla rozszerzających problematki uzależnień	05.2009	0	0	0	0	0	liczba dzieci	53	ZREALIZOWANO	brak programu
III Festiwny Baletowy „Razem do Jaja”	Komenda Miejska Policji w Lublinie - Sekcja Prewencji, VI Komisarzat Policji w Lublinie, Komenda Województwa Państwowej Straży Pożarnej w Lublinie, Straż Miejska Miasta Lublin, Słowiczyżynie Centrum Wolontariatu, Wolontariat MOPR, Restauracja „Gosciniec” w alką Lubelska, Piaskarnia "IRA" ul. Ulanów 13, Firma "Fringo-Plus", Przewodniczący Zarządu Dzielniczy Fejn, Rada Mieszkańców Bloków Socjalnych przy ul. A. Gygowej, Lubelskie Centrum Inicjatyw Tanecznych w Lublinie ul. Komrada Bielskiego 3/17, Usługi remontowe- budowlane Czarnomaj Marek Sasin 97, Hurtownia sportowa "nakatator" ul. Mielgiewska 30 D, Kabaret "Pomnichodien"	05.2009	brak możliwości określenia dokładnej kwoty	0	0	0	0	liczba osób	400		

MOPR CAS

Wycieczka grupowa z CAS w festiwnie organizowanym przez Filie nr 1 MOPR	Filia nr 1 MOPR		0	0	0	0	0	liczba dzieci	5		brak programu
	Program Aktywności Lokalnej Uchwala Rady Miasta Lublin, Nr 27/XXV/2008 z dnia 19.06.2008										

Statystyka Rozwiązywania Problemów Społecznych Miasta Lublin 2005 - 2013

wzrostana	Filia Nr 1	projekt	4000-5013			ostatni rok			liczba dzieci objętych wolontariatem	14	ZREALIZOWANO	USTAWA O POMOCY SPOŁECZNEJ
			2005	2006	2007	brak danych	0	0				
Impreza integracyjna "Integracyjny dzień"	MOPR Lublin Filia 1	Farda Dzieliny "Wielkanoc"	VI 2009	brak danych	0	0	0	Liczba dzieci	ok.200	ZREALIZOWANO	USTAWA O POMOCY SPOŁECZNEJ	
Zabawa chłonkowa "Kamrowal z Mikrodziem"	MOPR Lublin Filia 1	sponsory i organizacje pozarządowe	I 2009	brak danych	0	0	0	Liczba dzieci	ok.110	ZREALIZOWANO	USTAWA O POMOCY SPOŁECZNEJ	
Projekt "Świąteczny Złoty Czekol"	MOPR Lublin Filia 1	Firma Cukiernicza "Solidarnosc"	III 2009	0	0	0	0	Liczba dzieci	20	ZREALIZOWANO	USTAWA O POMOCY SPOŁECZNEJ	
Akcja "Świąteczna paczka"	Fundacja "Wierona"	MOPR Lublin Filia 1	XII 2009	0	0	0	0	Liczba dzieci	56	ZREALIZOWANO	USTAWA O POMOCY SPOŁECZNEJ	
Przejeżdżanie 4 imprez w miejscach w niepublicznym przedszkolu "Hello Kids"	MOPR Lublin Filia 1	Przedsiębiorstwo "Hello Kids" ul. Rydzkiego 3	2009	0	0	0	0	Liczba dzieci	4	ZREALIZOWANO	USTAWA O POMOCY SPOŁECZNEJ	
Paczki od Mikrodziem wraz z zabawą	Kościół Ewangelicki Chrzześcijan	MOPR Lublin Filia 1	I 2009	0	0	0	0	liczba dzieci	14	ZREALIZOWANO	USTAWA O POMOCY SPOŁECZNEJ	
Zorganizowanie pikniku zabaw	MOPR Lublin Filia 1	Urząd Miasta Lublin Zarząd Nieruchomości Komunalnych, II Komenda Policji, spółczesność lekarna	VIII 2009	0	0	0	0	liczba dzieci	ok.40	ZREALIZOWANO	USTAWA O POMOCY SPOŁECZNEJ	
Zabawa etnolowa	Stowarzyszenie Pomocni Kolibry na rzecz Środowisk Niepełnosprawnych "Dzielnik" w Lublinie ul. Kunińskiego 53	MOPR Lublin, Filia Nr 5	styczeń luty 2009	brak nakładów finansowych	0	0	0	L. rodzin i dzieci	34 49	ZREALIZOWANO	USTAWA O POMOCY SPOŁECZNEJ	
Snieżanki Wielkanocne	MOPR Lublin, Światlica Społecznonaukowa Nr 2		09-04	brak nakładów finansowych	0	0	0	L. rodzin i dzieci	12 14	ZREALIZOWANO	USTAWA O POMOCY SPOŁECZNEJ	
Zabawa Mikrodziem	MOPR Lublin, Światlica Społecznonaukowa Nr 2		09-12	brak nakładów finansowych	0	0	0	L. rodzin i dzieci	20 20	ZREALIZOWANO	USTAWA O POMOCY SPOŁECZNEJ	
Początek Wiołny	MOPR Lublin, Światlica Społecznonaukowa Nr 2		09-12	brak nakładów finansowych	0	0	0	L. rodzin i dzieci	20 20	ZREALIZOWANO	USTAWA O POMOCY SPOŁECZNEJ	
wspieranie wolontaryzmu	MOPR Lublin, Filia Nr 5	Światlica Społecznonaukowa Nr 2 w Lublinie, ul. Plekarska 27, Centrum Aktywności i Rozwoju Seniorów, ul. Nakielskich 114, Lublin	2009	bez nakładów finansowych	0	0	0	L. wolontariuszy	5	ZREALIZOWANO	USTAWA O POMOCY SPOŁECZNEJ	
Akcja, imprezy okolicznościowe (Konwalia, Gwiazdka, Wielkanoc 2009, Ferie zimowe, Wielkanoc 2009, Andrzejką 2009, Mikrodziem 2009)	MOPR Lublin	Kolegium PIS, Prywatna Gimnazjum, Państwowe Liceum i Zakład Sztuki, Dom Kultury SA CZERDŁOW, Stowarzyszenie ERDOLVO	2009	0	0	0	0	Liczba dzieci uczestniczących	114	ZREALIZOWANO	USTAWA O POMOCY SPOŁECZNEJ	
Piękny wieczór - "Zabawa kampanijna" - Parafianom o Papieżu - w 4 godzinach święci Jan Paweł II - film z 400 zdjęciami, Fajerwerk i okazyjnie Święta, Fajerwerk z okazji Dnia Dziecka, Mikrodziem Filantropij, "Gwiazdka Miła", Mikrodziem, przedświąteczny, Zabawa Mikrodziem, Fajerwerk okolicznościowy, przedstawienie "Dramu Filary" - oddziału Amatorski Teatr Towarzystwa	MOPR	Podmiejskie Liceum, Bank PZO BP "Tęcza" sp. z o.o., Konwent Wąsów, Centrum Rozwoju i Edukacji dla dzieci ul. Filarów, Słup spawaczy ul. Czarnego 7, Agnieszka Dąb o zdrowie ul. Mińska 1-9a 6, Słup papercy ul. Wąsów, Słup Młodych w Górnym, Słup o 13 Tragedia Górnego ul. Filarów, oddział Wyżni Słup	2009	0	0	0	0	Liczba aktywnych dzieci/liczba rodzin	14 aktywnych dzieci/19 rodzin	ZREALIZOWANO	USTAWA O POMOCY SPOŁECZNEJ	

Zadania	Projekt/Właściciel	MOPR-F-2	Urząd Miasta Lublin - Wydział Obsługi i Komunalnej, Zarząd Dzielnic Brzostów, Zakład Włókienniczy "Lub-KOM"	2009	30 837,44 zł	0	30837,44	0,00 zł	USTAWA O POMOCY SPOŁECZNEJ, projekt opracowane w ramach II stopnia specjalizacji w zawodzie pracownik socjalny	
										Przevidjowany okres realizacji
Stworzenie sieci wsparcia dla młodzieży zagrożonej wykluczeniem społecznym										
Realizowane działania	Realizator	Partnerzy	Przevidjowany okres realizacji	Koszt działania	Źródła finansowania			Wskaźniki realizacji zadania	Nie zostało zrealizowane w 2009 roku (proszę wskazać powód)	Działanie realizowane w ramach programu uchwalonego przez Radę Miasta lub projektu (proszę wskazać nazwę)
					państwo	gmina	Inne			
4.2.4 Zapobieganie degradacji społecznej dzieci i młodzieży poprzez organizowanie czasu wolnego				2009	30 837,44 zł	0	30837,44	0,00 zł		
suma wydatków					4 541 923,77 zł	137 250,00 zł	3 300 536,77 zł	1 104 137,00 zł		
4.3. Cel szerszołowy:										
Zadania										
Realizowane działania										
Organizacja pobytu na Ukrainie grupy młodzieży	Gimnazjum nr 9	BRAK	maj 2009	16 480,00			16 480,00			1/20 uczniów
Projekty realizowane w ramach Polsko-Ukraińskiej Wymiany Młodzieży	Gimnazjum nr 9	BRAK	październik 2009	15 530,25			15 530,25			1/18 uczniów
Rozwijanie zainteresowań dzieci i młodzieży										
Współpraca wolontariuszy z placówkami opiekuńczo - wychowawczymi (rozszerzenie opieki, wsparcie wychowawców, organizowanie kół zainteresowań, rozwijanie indywidualnych zdolności dzieci)	placówki opiekuńczo-wychowawcze, UK Lublin	wolontariusze	2009	brak danych	0,00	0,00	brak danych	brak danych		506
Przedsięwzięcie w rekrutacji beneficjentów projektu (uczniowie w wieku 15-19 lat) - szkolena i fryzjowanie oraz indywidualne i grupowe działania zawodowe	O.K Centrum Rozwoju Chłopców	MOPR Lublin	2009-2010	brak danych	0,00	0,00	0,00	0,00		2015
Trening rozwoju osobistego dla młodzieży starszej	Specjalistyczna Poradnia dla Rodzin MOPR	bd	2009	0	0	0	0	0		283 (w tym 181 studentów)
Planowanie kierunków szkoleń i konsultacje społeczne	MUP Lublin		2009	0	0	0	0	0		77
Kształcenia ustawiczne młodzieży	MUP Lublin		2009	0	0	0	0	0		12
Pomoc w określeniu ścieżki kariery zawodowej osobom do 25 roku życia	MUP Lublin		2009	0	0	0	0	0		5
suma wydatków					3200,25	0	3200,25	0		
4.3.1. Aktywizacja społeczna i rozwijanie indywidualnych zainteresowań młodzieży										
realizacja projektu „Aktywna młodzież szansą dla regionu obr. „W młodość się i polenić!”										
Program Wsparcia Dzieci i Rodzin na terenie Lublina w latach 2008-2013 (Uchwała nr 302XVI/2008 Rady Miasta Lublin z dnia 13 marca 2008r.)										
Program Wsparcia Dzieci i Rodzin na terenie Lublina w latach 2008-2013 (Uchwała nr 302XVI/2008 Rady Miasta Lublin z dnia 13 marca 2008r.)										
Ustawa z dnia 20 kwietnia 2004r. o promocji zatrudnienia i instytucjach rynku pracy										
Ustawa z dnia 20 kwietnia 2004r. o promocji zatrudnienia i instytucjach rynku pracy										
Ustawa z dnia 20 kwietnia 2004r. o promocji zatrudnienia i instytucjach rynku pracy										

Strategia Rozwiązywania Problemów Społecznych Miasta Lublin 2005 - 2013

Załącznik 1

4.3.2. Rozwinięta systema kształcenia i doskonalenia zawodowego dostępczego do polskiej gospodarki i przedsiębiorczości	program "Twoj start w przyszłość - mój szkolniczy zawodowy"	Skłoty zawodowe i Spółdzielni Osiedlek Siedlno-Wychowawczy Nr 1		2009	980 091,74 zł	26 728,16 zł	120 205,60 zł	833 071,98 zł	Liczba jednostek biologicznych uczalni w biologicznych oddziałach w proporcji -	112601 uczniów	ZREALIZOWANE	Program "Twoj start w przyszłość - mój szkolniczy zawodowy" w Lublinie"
	MOCOL ANIBITN, START W DOROSŁE ŻYCIE, profil w zakresie wyselekcjonowała szcena edukacyjnych metody szkolnej z metodu dydaktycznych	MOPR Lublin	X	2009	0	0	0	0	Liczba osób objętych pomocą	9	ZREALIZOWANE	USTAWA O POMOCY SPOŁECZNEJ

Suma wydatków	Organizacja szkoleń	MUP Lublin		2009	1958900	1958900	0	0	liczba osób	1 024	ZREALIZOWANO	Ustawa z dnia 20 kwietnia 2004r. o pomocy społecznej i instytucjach rynku pracy
	Organizacja staży	MUP Lublin		2009	12971800	12971800	0	0	liczba staży	2,163	zrealizowano	Ustawa z dnia 20 kwietnia 2004r. o pomocy społecznej i instytucjach rynku pracy

4.3.3. Aktywizacja zawodowa młodzieży zagrożonej wykluczeniem społecznym	Finansowanie stypendium z VI konkursu	MUP Lublin		2009	6500	6500	0	0	liczba osób	1	zrealizowano	Ustawa z dnia 20 kwietnia 2004r. o pomocy społecznej i instytucjach rynku pracy
	Klub Pracy, porady zawodowe	MUP Lublin		2009	0	0	0	0	liczba klubów Pracy	2	zrealizowano	Ustawa z dnia 20 kwietnia 2004r. o pomocy społecznej i instytucjach rynku pracy

4.4. Cel szczegółowy	Świadczenie usługi podrodzinna pracy	MUP Lublin		2009	0	0	0	0	liczba osób które podjęły pracę	1,166	zrealizowano	Ustawa z dnia 20 kwietnia 2004r. o pomocy społecznej i instytucjach rynku pracy
	Aktywizacja zawodowa młodzieży MOPR Lublin (zdjęcia z zakresu aktywizacji zawodowej)	MOPR Lublin		2005-2013	0	0	0	0	liczba osób	38		

4.4.1. Cel szczegółowy	Aktywizacja zawodowa młodzieży w Agencji Służby w Lublinie	Centrum Edukacji i Pracy Młodzieży OHP w Lublinie	Agencja Służby w Lublinie	2004-2013	brak danych	0	0	0	liczba osób	423	zrealizowano	ustawa z dn. 20 kwietnia 2004r. o pomocy społecznej i instytucjach rynku pracy
	Mobilne Centrum Informacji Zawodowej		brak	2004-2013	0	0	0	0	liczba osób	2960		

Zadania	Realizowane działania	Realizator	Partnerzy	Przebiegający okres realizacji	Koszt działania	Źródła finansowania			Wskazniki realizacji zadania	Nie zostały zrealizowane w 2009 roku (proszę wskazać powód)	Działanie realizowane w ramach programu uchwalonego przez Radę Miasta lub projektu (proszę wskazać nazwę)
						państwo	gmina	Inne			
3. Kurzy i szkolenia zawodowe w specjalnościach: budowlano-przemysłowej, kulmano-przemysłowej, ogrodniczo-przemysłowej, handlowo-przemysłowej, porządkowej	1. Diagnostyka psychologiczna, zawodowa i społeczna uczelników CIS "INTEGRO"	Centrum Integracji Społecznej "INTEGRO"	Miejski Ośrodek Pomocy Rodzinie w Lublinie, Miejski Urząd Pracy w Lublinie, Ośrodek Leczenia Uzależnień, COTU, kuratorzy	02.01.2009-31.12.2009	742 649,32 zł	0	509 600,00 zł	233 049,32 zł	Liczba osób, które rozpoczęły zajęcia w	5 osób uzależnionych po terapii	
						Wieloletniowe wsparcie osób bezrobotnych					
						45 osób bezrobotnych					

5. Warsztaty psychologiczne i zawodowe 6. Trening racjonalnego gospodarowania posiadanymi środkami finansowymi 7. Zajęcia edukacyjne	przy: Urzędzie Miasta Lublin	y sąpowi, pedagogicy szkolni, organizacje pozarządowe	brak	01.01.-31.12.2009	3 789 782,86	0	397 827,20	3 391 855,66	liczba osób objętych kontraktami socjalnym	ZREALIZOWANE				
										11 osób bezdomnych realizujących indywidualny program wychodzenia z bezdomności	1 osoba nieaktywna zawodowo	4 osoby niepełnosprawne	153	
Projekt "Człowiek, inwestycja w społeczeństwo"	MOPR Lublin	brak	01.01.-31.12.2009	3 789 782,86	0	397 827,20	3 391 855,66	liczba osób objętych kontraktami socjalnym	liczba usamodzielnionych wychodzących z bezdomności indywidualnym programem usamodzielenia	5	152	225	zrealizowano	Europejski Fundusz Społeczny - Program Operacyjny Kapitał Ludzki, Priorytet I - VII - Promocja integracji społecznej; Poddziałanie 7.1.2 (projekt systemowy)
Projekt "ROMA - aktywizacja społeczna i zawodowa lubelskich Romów"	MOPR Lublin	brak	03.08.2009. 30.07.2010	68 036,39 zł	0	0	68 036,39 zł	liczba członków społeczności romańskiej objęta wsparciem	liczba osób objętych Programem Aktywności Lokalnej	10			w trakcie realizacji	Europejski Fundusz Społeczny - Program Operacyjny Kapitał Ludzki, Priorytet I - Zaimplementowanie i integracja społeczna, Poddziałanie 1.2.1 Projekty na rzecz społeczności romańskiej
Pożyczkiwanie ofert pracy	MUP Lublin		2009	0	0	0	0	liczba ofert pracy		4,552			zrealizowano	Ustawa z dnia 20 kwietnia 2004r. o promocji zatrudnienia i instytucjach rynku pracy
Targi Pracy i Głady Pracy	MUP Lublin		2009	0	0	0	0	liczba odwiedzących		5,037			zrealizowano	Ustawa z dnia 20 kwietnia 2004r. o promocji zatrudnienia i instytucjach rynku pracy
Organizacja przygotowania zawodowego	MUP Lublin		2009	340000	340000	0	0	liczba osób		104			zrealizowano	Ustawa z dnia 20 kwietnia 2004r. o promocji zatrudnienia i instytucjach rynku pracy
Refundacja kosztów dojazdu do pracy lub opieki nad dzieckiem	MUP Lublin		2009	14200	14200	0	0	liczba osób		41			zrealizowano	Ustawa z dnia 20 kwietnia 2004r. o promocji zatrudnienia i instytucjach rynku pracy
Udział w środkach na podjęcie działalności gospodarczej	MUP Lublin		2009	10829900	10829900	0	0	liczba utworzonych miejsc		615			zrealizowano	Ustawa z dnia 20 kwietnia 2004r. o promocji zatrudnienia i instytucjach rynku pracy
Organizacja przez interwencyjnych	MUP Lublin		2009	917760	917760	0	0	liczba osób		109			zrealizowano	Ustawa z dnia 20 kwietnia 2004r. o promocji zatrudnienia i instytucjach rynku pracy
Refundacja doposażeń stanowiąca pracę świadczenia dla bezrobotnych za wykonywanie prac społecznie użytecznych	MUP Lublin schroni / placówki prowadzone przez miasto Lublin		2009	1174500	1174500	0	0	liczba osób		149			zrealizowano	Ustawa z dnia 20 kwietnia 2004r. o promocji zatrudnienia i instytucjach rynku pracy
Rekrutacja osób do wykonywania prac społecznie użytecznych	MOPR Lublin	Miejski Urząd Pracy w Lublinie	2006-2013	brak danych	bd	bd	0	liczba osób realizujących zadanie		39			ZREALIZOWANE	brak
								Liczba osób bezrobotnych		269			zrealizowano	Na podstawie wniosków Prezydenta Miasta Lublin - rozporządzenie Ministra Gospodarki w sprawie trybu organizowania prac społecznie użytecznych (25.10.2005r.) USTAWA O POMOCY SPOŁECZNEJ
								Liczba osób		6				

Zadania	Opis zadania	Partnerzy	Przewidywany okres realizacji	Koszty działania	Źródła finansowania			Liczba beneficjentów, którzy skorzystali z usług społecznych w zakresie integracji i aktywizacji społecznej	Liczba osób, z którymi podpisano indywidualny program zatrudnienia	Miejsce realizacji zadania	USTAWA O POMOCY SPOŁECZNEJ	
					państwo	gmina	inne					
4.1.2. Rozwój działań i współpracy z partnerami społecznymi w celu ożywienia sytuacji na rynku pracy	Współpraca z Lubelską Spółdzielnią Socjalną „Kosiółek” w zakresie rekrutacji osób do uczelnictwa w zajęciach Klubu Integracji Społecznej	MOPR Lublin	lipiec - grudzień 2009r.	15000	0	15000	0	0	10	zrealizowano	Współpraca partnerstwa: „Klub Inicjatyw Społecznych” jako wsparcia dla spółdzielni w realizacji ich celów statutowych - reintegracja zawodowa społeczna osób zagrożonych wykluczeniem społecznym	
	Zajęcia reintegracji społecznej i zawodowej	MOPR Lublin	2009	0	0	0	0	0	4	ZREALIZOWANO	USTAWA O POMOCY SPOŁECZNEJ	
4.5. Cel szczegółowy	suma wydatków			176103		161183						
Zadania	Realizowane działania	Realizator										
	Podjęcie planu pracy bezpośrednio w środowisku street-worker	MOPR DOW	2005-2013	BRAK	0	0	0	0	3	ZREALIZOWANE	Działania realizowane w programie uchwalonego przez Radę Miasta lub projektu (proszę wskazać nazwę)	
	Podjęcie planu pracy bezpośrednio w środowisku street-waiter	MOPR DOW	2005-2013	BRAK	0	0	0	0	3	ZREALIZOWANE	USTAWA O POMOCY SPOŁECZNEJ	
	Współdziałanie z organizacjami pozarządowymi prowadzonymi ośrodki wsparcia dla samotnych matek i kobiet w ciąży, schroniska, noclegownia dla osób bezdomnych oraz posiek dla ubogich i potrzebujących	Fundusz Obrony Życia Archidiecezji Lubelskiej, Fundacja SOS Ziemia Lubelskiej, Bractwo Miłosierdzia im. św. Ducha Alberta, Charytatywne Stowarzyszenie Miłośników Pomocy Chorym i Uzależnionym od Alkoholu "Nadzieja"		2009	1 334 000	0	1 334 000	0	0	20 osób	ZREALIZOWANE	Program współpracy Miasta Lublin z organizacjami pozarządowymi oraz podmiotami, o których mowa w art. 1 ust. 3 ustawy o działalności pożytku publicznego i o wolontariacie na rok 2009
	Spokreślenie działań przeciwdziałania bezdomności	Urząd Miasta Lublin	MOPR DPSIOW	2009	0	0	0	0	85	30	ZREALIZOWANE	Program współpracy Miasta Lublin z organizacjami pozarządowymi oraz podmiotami, o których mowa w art. 1 ust. 3 ustawy o działalności pożytku publicznego i o wolontariacie na rok 2009
	Konynuacja funkcjonowania punktu konsultacyjnego dla osób bezdomnych	MUP Lublin		2009	0	0	0	0	14	ok. 40	ZREALIZOWANO	Program współpracy Miasta Lublin z organizacjami pozarządowymi oraz podmiotami, o których mowa w art. 1 ust. 3 ustawy o działalności pożytku publicznego i o wolontariacie na rok 2009
	Akcja informacyjno-rozpraszająca o działaniach na rzecz osób bezdomnych (schronienie, posiłek, telefon kontaktowy i alternowe)	MOPR Filia Nr 1	brak	2005-2013	0	0	0	0	0	ok. 40	ZREALIZOWANO	USTAWA O POMOCY SPOŁECZNEJ

Zadania	Realizowane działania	Realizator	Partnerzy	Przewidywany okres realizacji	Koszty działania			Źródła finansowania			Właściwki realizacji zadania	Nie zostały zrealizowane w 2009 roku (proszę wskazać powód)	Działanie realizowane w ramach programu uchwalonego przez Rac Miasta lub projektu (proszę wskazać nazwę)		
					brak danych	0	bd	2009,70	2009,70	0				2009,70	2009,70
4.5.2. Zapewnienie schronienia i systemu wsparcia dla osób wychodzących z bezdomności	Charytatywne Stowarzyszenie Niepełni Pomocy Chorym Uzależnionym od Alkoholu "Nadzieja"			2009	brak danych	0	bd	2009,70	2009,70	0	0	7	ZREALIZOWANE		
4.6. Cel szczegółowy															
4.6.1. Utworzenie cudzoziemcom dostępu do wiedzy, edukacji, usług oraz pomocniczej pracy	Rozprzewszczenie ulotki	MOPR	Fundacja Indylud na rzecz Państwa Prawa	2005-2013	bd	bd	bd	bd	bd	bd	bd	60	ZREALIZOWANE	Działanie realizowane w ramach programu uchwalonego przez Rac Miasta lub projektu (proszę wskazać nazwę)	
4.6.2. Utworzenie elektronicznego systemu umiędzynarodowienia i integracji ze środowiskiem osób legitymujących się Orzeczeniem o niepełności lub złąką na pobyt stałowy	Rozwijanie banku informacji o możliwościach nauki języka polskiego	MOPR	BRAK	2005-2013	bd	bd	bd	bd	bd	bd	bd	60	ZREALIZOWANE	art. 92 ustawy o pomocy społecznej	
4.6.3. Wzmocnienie i sfinansowanie działań zmierzających do zwiększenia aktywności osób opuszczających Ośrodki dla Cudzoziemców, celem ich adaptacji w nowych warunkach społeczno-kulturowych	Podjęcie działań zmierzających do zwiększenia aktywności osób opuszczających Ośrodki dla Cudzoziemców, celem ich adaptacji w nowych warunkach społeczno-kulturowych	MOPR		2005-2013	bd	bd	bd	bd	bd	bd	bd	77	ZREALIZOWANE	art. 91-95 ustawy o pomocy społecznej	
4.6.4. Wzmocnienie i sfinansowanie działań zmierzających do zwiększenia aktywności osób opuszczających Ośrodki dla Cudzoziemców, celem ich adaptacji w nowych warunkach społeczno-kulturowych	Utworzenie mieszkania chronionego dla cudzoziemców	MOPR	UM Lublin	2008-2009	171 252,41	0	43 429,61	127 822,80 EFU							art. 93 ust.1 pkt.1c Ustawy o pomocy społecznej, Projekt "Bezpieczna przyszłość - utworzenie mieszkania chronionego dla cudzoziemców współfinansowany przez Europejski Fundusz na rzecz Uszkodzeń
4.6.5. Wzmocnienie i sfinansowanie działań zmierzających do zwiększenia aktywności osób opuszczających Ośrodki dla Cudzoziemców, celem ich adaptacji w nowych warunkach społeczno-kulturowych	Wspieranie w zabezpieczeniu schronienia	MOPR	Caritas Archidiecezji Lubelskiej	2005-2013	0	0	0	0				18	ZREALIZOWANE	art. 91-95 ustawy o pomocy społecznej	
4.6.6. Wzmocnienie i sfinansowanie działań zmierzających do zwiększenia aktywności osób opuszczających Ośrodki dla Cudzoziemców, celem ich adaptacji w nowych warunkach społeczno-kulturowych	Utworzenie drugiego mieszkania chronionego dla cudzoziemców w Lublinie	MOPR	UM Lublin	2009-2010	171 252,41 zł	0,00 zł	43 429,61 zł	127 822,80 zł				0			art. 93 ust.1 pkt.1c Ustawy o pomocy społecznej, Projekt "Inny dom - utworzenie drugiego mieszkania chronionego dla cudzoziemców w Lublinie" współfinansowany przez Europejski Fundusz na rzecz Uszkodzeń
4.7. Cel szczegółowy															
Podjęcie działań mających na celu umożliwienie repatriantom adaptacji społecznej i kulturowej															
Źródła finansowania															

WSPIERANIE ROZWOJU ZAWODOWEGO OSÓB UDZIELNIICZYCH W ROZWIĄZYWANIU PROBLEMÓW SPOŁECZNYCH W RAMACH SPOŁECZENSTWA INFORMACYJNEGO

5. CEL GŁÓWNY	5.1. Cel szczegółowy	Zadania	Realizowane działania	Realizator	Partnerzy	Przewidywany okres realizacji	Ilość działań	Źródła finansowania			Wskazniki realizacji zadania	Nie zostało zrealizowane w 2009 roku (proszy wskazać powód)	Działania realizowane w ramach programu uchwalonego przez Radę Miasta lub projektu (proszy wskazać nazwę)
								państwo	gmina	inne			
Wzmocnienie efektywności podmiotu pracowniczego instytucji pomocowych													
5.1.1. Osiągnięcie ustawowego poziomu zatrudnienia pracowników społecznych		Sukcesywne osignięcia ustawowych standardów zatrudnienia pracowników społecznych		MOPR		2009	176750	0	176750	0	0,00 zł	2	Liczba nowozatrudnionych aspiantów pracy społecznej w sferach pracy społecznej
SUMA WYDATKÓW													
		Szkolenia dla pracowników MOPR w zakresie poszerzenia wiedzy i umiejętności w pracy z cudzoziemcami - integracji cudzoziemców ze środowiskiem lokalnym.		Fundacja A-Venir	MOPR Lublin	wzrostak - Europa2009	brak danych	0	176750,00 zł	0,00 zł	0,00 zł	50	Liczba pracowników MOPR
		Udział pracowników MOPR w specjalistycznym szkoleniu. Wczesne rozpoznawanie syndromu dziecka krzywdzonego. Przygotowanie do podejmowania interwencji wobec rodziców zaniedbujących dzieci z powodu problemu alkoholowego i przemocy w rodzinie		MOPR Lublin	brak	2009	3400	0	3400	0	0,00 zł	32	Liczba pracowników MOPR Lublin, którzy odbyli szkolenie
		Podnoszenie kwalifikacji zawodowych pracowników w mediach społecznościowych - Wzrost pracownia socjalnego - Człowiek, najlepsza inwestycja - Podopieczny - potrzebę, uczenie, mobilność, Mieszkanie pracy społecznej - Edukacja - Suplementacja w pomocy społecznej - Edukacja - Specjalizacja zawodowa ICT		ROPS w Lublinie		2009-2010	brak danych	0	0	EFS	0,00 zł	99	Liczba pracowników MOPR podnosząca kwalifikacje
		Podnoszenie kwalifikacji na studiach podyplomowych „Organizacja pomocy społecznej”		ROPS w Lublinie	MOPR Lublin	2009-2010	brak danych	0	0	EFS	0,00 zł	3	Liczba pracowników MOPR podnosząca kwalifikacje
		Udział w szkoleniu „Procedury administracyjne i ochrona danych osobowych w instytucjach pomocy społecznej - podnoszące kompetencje”, „Edukacja świadczących świadczenia pomocy społecznej - teoria a praktyka”		MOPR Lublin	brak	2009	2000	0	2000	0	0,00 zł	41	Liczba pracowników MOPR
		Udział w konferencji: „Używanie narzędziów jako ryzyko zawodowe” WYKRES - akty na temat WYKRES		Wydział Zdravia i Spraw Społecznych Urzędu Miasta Lublin	brak	2009	brak danych	0	0	0	0,00 zł	34	Liczba pracowników MOPR
		Udział w seminarjach promujących osoby niepełnosprawne, jako pełnowartościowych pracowników na lokalnym rynku pracy		Lubelski Dom Medyczny	Fundacja Wschodni Instytut Rozwoju	2009	brak danych	0	0	EFS	0,00 zł	39	Liczba pracowników MOPR
		Deskonieczanie zawodów pracowników społecznych z zakresu pobierania opłaty - udział w szkoleniu „Działaj, krzywdzone”		Stowarzyszenie „Forum”	MOPR Lublin	Wrzesień - październik 2009	brak danych	0,00 zł	0,00 zł	0,00 zł	0,00 zł	24	Liczba osób, które odbyły szkolenia specjalistyczne
												396	Liczba osób, które odbyły kursy komputerowe
												196	Liczba pracowników MOPR

5.1.2. Szwarczole wpiętno szaron dla pracowników pomocy społecznej w ramach realizacji usług społecznych	realizacja projektu "Kadry Nowoczesnej Europy. Podniesienie kwalifikacji zawodowych pracowników samorządowych Miasta Lublin"	UM Lublin	Październik 2008 - czerwiec 2011	3354920,46 (całkowita wartość projektu)	0,00 zł	504 691,69 zł	2 699 928,77 zł	Liczba osób, które odbyły szkolenia w zakresie elektronicznego obiegu dokumentów	980	Projekt "Kadry Nowoczesnej Europy. Podniesienie kwalifikacji zawodowych pracowników samorządowych Miasta Lublin" realizowany w ramach Europejskiego Funduszu Społecznego oraz budżetu finansowego
5.1.3. Rozwój instytucjonalny obszarów rynku pracy	Zatrudnienie w MUP na koniec 2009 roku	MUP Lublin	2009	5101528	128555	505297,3	0	Liczba nowych/zatrudnionych pracowników MUP	14	w trakcie realizacji
5.1.4. Tworzenie powiatowych punktów pracy z klientami dotychczas do usługodawców i partnerów z sieci społecznych	Działania wdrożeniowe realizowane na rzecz Klientów MOPR-cel: tworzenie, wypracowanie warunków, stworzenie odpowiednich elementów oferty pomocy społecznej	MOPR Lublin, wolontariusze placówki oświatowej, uczelnie wyższe i organizacje społeczne	2007 - 2013	1 326,40 (zakup kilometrów MPK - zgodnie z porozumieniem)	0	1 326,4	0	Liczba wdrożonych/liczba osób objętych pomocą wdrożeniową	75/154	zrealizowano
5.2. Cel szczeblowy										
Rozwój infrastruktury technicznej										
Zadania	Realizowany działaniem	Partnerzy	Przewidywany okres realizacji	Koszt działania	Źródła finansowania			Wykazniki realizacji/zadania	Nie zostało zrealizowane w 2009 roku (proszę wskazać powód)	Ustawa z dnia 20 kwietnia 2004r. o pomocy społecznej (proszę wskazać paragraf)
					państwo	gmina	Inne			
5.2.1. Rozwój infrastruktury technicznej	Dotychczasowa sieć Internetowa	MUP Lublin	2009	0	0	0	liczba obszarów sieci Internetowej	2/0	zrealizowano	Ustawa z dnia 20 kwietnia 2004r. o pomocy społecznej i Innych przepisach prawa
	Uzyskanie oferty Internetowej ISP	MUP Lublin	2009	0	0	0	liczba ofert/linii strony	2/4220	zrealizowano	Ustawa z dnia 20 kwietnia 2004r. o pomocy społecznej i Innych przepisach prawa
	Zakup nowoczesnego sprzętu informatycznego wypracowanego przez pracowników MUP	MUP Lublin	2009	132090	132090	0	liczba zakupionych zasobów komputerowych	45	zrealizowano	Ustawa z dnia 20 kwietnia 2004r. o pomocy społecznej i Innych przepisach prawa
	Zakup nowych licencji na oprogramowanie	MUP Lublin	2009	4500	4500	0	liczba transakcji wdrożeniowych	3	zrealizowano	Ustawa z dnia 20 kwietnia 2004r. o pomocy społecznej i Innych przepisach prawa
5.2.2. Rozwój infrastruktury technicznej	Wzrost liczby zrealizowanych zadań	MUP Lublin	2009	32095	32095	0	liczba ogłoszeń/publikacji prasowych	17	zrealizowano	Ustawa z dnia 20 kwietnia 2004r. o pomocy społecznej i Innych przepisach prawa
	Zakup sprzętu informatycznego	MOPR Lublin	2009	339 416,43 zł	23 445,91 zł	174 684,14 zł	liczba zakupionych zasobów komputerowych	47	zrealizowano	Ustawa z dnia 20 kwietnia 2004r. o pomocy społecznej i Innych przepisach prawa
5.2.3. Rozwój infrastruktury technicznej	Zakup sprzętu informatycznego	Bank	2009	23 445,91 zł	23 445,91 zł	174 684,14 zł	Liczba drukarek	13	Zrealizowano	Ustawa z dnia 20 kwietnia 2004r. o pomocy społecznej i Innych przepisach prawa
							Liczba urządzeń wielofunkcyjnych	3	Zrealizowano	Ustawa z dnia 20 kwietnia 2004r. o pomocy społecznej i Innych przepisach prawa

Lp.	Nazwa przedsięwzięcia	Miejscowość	Rok	Wydatki	Dotacje	Wpłaty	Inne	Wartość	Opis przedsięwzięcia	Liczba sztuk	Stan realizacji	Uwagi			
													CEL 5	CEL 6	CEL 7
5.2.1. Stworzenie zaplecza technicznego umożliwiającego aktywne uczestnictwo w ramach społeczeństwa informacyjnego	Zakup oprogramowania	MCPR Lublin	2009	28 230,55 zł	2 505,40 zł	25 645,15 zł	0,00 zł	0,00 zł	Liczba serwerów	1	Zrealizowano				
									Liczba zasilaczy UPS	40	Zrealizowano				
									Liczba pakietów oprogramowania biurowego i systemowego	1	Zrealizowano				
									Liczba elementów oprogramowania antywirusowego	200	Zrealizowano				
									Liczba licencji oprogramowania użytkowego	6	Zrealizowano				
									Liczba pamięci RAM	10	Zrealizowano				
									Liczba monitorów LCD	1	Zrealizowano				
									Liczba klawiatur i myszek	16	Zrealizowano				
									Liczba kart graficznych	3	Zrealizowano				
									Liczba dysków twardej	4	Zrealizowano				
Liczba kabli USB, VGA, przedłużaczy	2	Zrealizowano													
Liczba licencji zasilających	6	Zrealizowano													
Liczba usług serwisowych	1	Zrealizowano													
Liczba zasilaczy	3	Zrealizowano													
Liczba akumulatorów do UPS	9	Zrealizowano													
Liczba urządzeń sieci teleinformatycznych	8	Zrealizowano													
Liczba urządzeń telefoni VoIP	18	Zrealizowano													
Liczba elementów skalowania strukturalnego	505	Zrealizowano													
SUMA WYDATKÓW				565 310,76 zł	19 6970,31	22 9257,06	1 40 091,38 zł	3 000 020,15 zł							
CEL 5 SUMA WYDATKÓW				9 099 541,61 zł	920 447,31	5 979 074,15 zł									

Z up. DYREKTORA
MIEJSKIEGO OŚRODKA POMOCY RODZINIE
w Lublinie
Z-ca DYREKTORA
[Podpis]
mgr Edyta Kilińska-Hotakowska

Cele i wartość finansowa podprogramów realizowanych w ramach Programu Aktywności Lokalnej Mieszkańców Miasta Lublin

Lp	Tytuł podprogramu	Cel podprogramu	Liczba uczestników	Koszt programu
1	Już wiem – znam problem	Niwelowanie destrukcyjnych skutków nadużywania alkoholu i innych środków psychoaktywnych w rodzinach zagrożonych wykluczeniem i marginalizacją społeczną.	17	51 000 zł
2	Akademia Aktywnego Rozwoju	Integracja społeczna środowiska lokalnego oraz podniesienie poziomu kompetencji i umiejętności życiowych 30 osobowej grupy osób zamieszkających w blokach socjalnych przy ul. A. Grygowej w Lublinie.	30	90 000 zł
3	Akademia Rodzinna	Aktywizacja środowiska lokalnego oraz podniesienie kompetencji wychowawczych i umiejętności społecznych 20 rodzin wykazujących bezradność w sprawach opiekuńczo-wychowawczych i prowadzeniu gospodarstwa domowego z obszaru działania Fili nr 3 MOPR.	20	60 000 zł
4	Młodzi ambitni – start w dorosłe życie	Aktywizacja środowiska lokalnego oraz podniesienie poziomu wiedzy abiturientów 2010 z rodzin korzystających z pomocy MOPR na terenie działania Filii nr 4.	10	29 998 zł
5	Razem do samodzielności	Ograniczenie obszaru wykluczenia społecznego poprzez aktywizację środowiska lokalnego oraz podnoszenie kompetencji życiowych i umiejętności społecznych 45 osób z rodzin dotkniętych trudnościami opiekuńczo-wychowawczymi objętych działaniem mi Filii nr 5 MOPR w Lublinie	45	135 000 zł
6	Asystent rodzinny	Przygotowanie 10 bezrobotnych osób, klientów pomocy społecznej do pracy charakterze asystenta rodzinnego jako nowoczesnej formy pracy z rodziną dysfunkcyjną.	10	30 000 zł
7	Program aktywnej pomocy rodzinie w środowisku lokalnym	Odbudowanie umiejętności psychospołecznych rodziny służących poprawie funkcjonowania, rozwojowi oraz zapobieganiu dalszej psychodegradacji.	20	60 000 zł
		Razem	152	455 998 zł

mgr inż. *[Podpis]*
 dr inż. *[Podpis]*
 dr inż. *[Podpis]*
 dr inż. *[Podpis]*

Urząd Miasta Lublin

Z up. DYREKTORA
 MIEJSKIEGO OŚRODKA POMOCY RODZINIE
 w Lublinie

Z-ca DYREKTORA
[Podpis]

mgr Eryka Kilianek-Holcwikowska

