

**Zarządzenie nr 126/2010**  
**Prezydenta Miasta Lublin**  
**z dnia 16 lutego 2010r.**

**w sprawie zmian uchwały budżetowej na rok 2010**

Na podstawie art. 30 ust. 1 i ust. 2 pkt 4 ustawy z dnia 8 marca 1990 roku o samorządzie gminnym (j.t. Dz.U. z 2001 r. Nr 142, poz. 1591 z późn. zm.), art. 32 ust. 1 i ust. 2 pkt 4 w związku z art. 92 ust. 1 pkt 2 i ust. 2 ustawy z dnia 5 czerwca 1998 roku o samorządzie powiatowym (j.t. Dz.U. z 2001 r. Nr 142, poz. 1592 z późn. zm.), art. 222 ust. 4, art. 257 pkt 1 i 3 ustawy z dnia 27 sierpnia 2009 roku o finansach publicznych (Dz.U. Nr 157, poz. 1240), § 17 ust. 1 uchwały nr 931/XXXVII/2009 Rady Miasta Lublin z dnia 18 grudnia 2009 roku w sprawie uchwały budżetowej na rok 2010 – zarządzam, co następuje:

**§ 1**

W uchwale nr 931/XXXVII/2009 Rady Miasta Lublin z dnia 18 grudnia 2009 roku w sprawie uchwały budżetowej na rok 2010, po uwzględnieniu zmian dokonanych:

- zarządzeniem nr 46/2010 Prezydenta Miasta Lublin z dnia 27 stycznia 2010 roku w sprawie zmian w budżecie miasta, planie dochodów i wydatków jednostek realizujących budżet miasta Lublin w 2010 roku,
- uchwałą nr 971/XXXIX/2010 Rady Miasta Lublin z dnia 11 lutego 2010 roku w sprawie zmian uchwały budżetowej na rok 2010,

wprowadzam następujące zmiany:

1. w § 1 – określone dochody budżetu miasta w łącznej wysokości 1.319.134.768 zł zwiększam o kwotę 3.160.070 zł, tj. do wysokości 1.322.294.838 zł, z tego dochody bieżące w kwocie 1.139.307.374 zł i dochody majątkowe w kwocie 182.987.464 zł, zgodnie z załącznikiem nr 1 do niniejszego zarządzenia, w tym:
  - pkt 1 - dotacje celowe na realizację zadań z zakresu administracji rządowej i innych zadań zleconych ustawami zmniejszam do wysokości 107.585.050 zł,
2. w § 2 – określone wydatki budżetu miasta w łącznej wysokości 1.448.245.252 zł zwiększam o kwotę 3.160.070 zł, tj. do wysokości 1.451.405.322 zł, z tego wydatki bieżące w kwocie 1.159.811.915 zł i wydatki majątkowe w kwocie 291.593.407 zł, zgodnie z załącznikiem nr 2 do niniejszego zarządzenia, w tym:
  - pkt 1 – wydatki na zadania z zakresu administracji rządowej i inne zadania zlecone ustawami zmniejszam do wysokości 107.585.050 zł,
3. w § 5:
  - pkt 1 – z ustalonej w wysokości 6.133.716 zł rezerwy ogólnej rozdysponuję kwotę 50.014 zł i przeznaczam na zadania określone w załączniku nr 2 do niniejszego zarządzenia zmniejszając rezerwę ogólną do wysokości 6.083.702 zł,
  - pkt 3 – z ustalonej w wysokości 2.339.610 zł rezerwy celowej na finansowanie projektów realizowanych z udziałem środków europejskich rozdysponuję kwotę 135.379 zł zmniejszając rezerwę celową do wysokości 2.204.231 zł,zgodnie z załącznikiem nr 2 niniejszego zarządzenia,
4. w § 6 – dokonuję zmian w planowanych kwotach dotacji udzielonych z budżetu miasta, zgodnie z załącznikiem nr 3 do niniejszego zarządzenia;

5. w § 7 ust. 1:

- pkt 2 – dokonuję zmian w wydatkach na zadania inwestycyjne nieobjęte wieloletnimi programami inwestycyjnymi, zgodnie z załącznikiem nr 4 do niniejszego zarządzenia,
- pkt 3 – dokonuję zmian w wydatkach na programy i projekty realizowane z udziałem środków europejskich, zgodnie z załącznikiem nr 5 do niniejszego zarządzenia;
- pkt 4 – dokonuję zmian w wydatkach związanych z remontami, zgodnie z załącznikiem nr 6 do niniejszego zarządzenia.

§ 2

Zarządzenie wchodzi w życie z dniem podjęcia.

Prezydent Miasta Lublin

*dr inż. Adam Wasilewski*

SKARBNIK MIASTA LUBLIN

*mgr Irena Szumlak*

DYREKTOR  
Wydziału Giełdztwa i Księgowości

*mgr Mirosława Puton*

*Krystyna Gradkowska*

radca prawny  
Lb-441

Dochody budżetu miasta (zmiany planu)

Załącznik nr 1  
do zarządzenia nr 1266/2010  
Prezydenta Miasta Lublin  
z dnia 26.08.2010 r.

Data	Koszt	Tytuł (nazwa działu, rozdziału, źródła dochodów)	Plan wydatków			GMINA			POWIAT			GMINA			POWIAT																																																																																																																																																																																																																																																																																																																																																																																																																																																																																																																																																																																																																																																																																																																																																																																																																																																																																																																																																																																																																								
			1 stopień	2 stopień	3 stopień	1 stopień	2 stopień	3 stopień	1 stopień	2 stopień	3 stopień	1 stopień	2 stopień	3 stopień	1 stopień	2 stopień	3 stopień																																																																																																																																																																																																																																																																																																																																																																																																																																																																																																																																																																																																																																																																																																																																																																																																																																																																																																																																																																																																																						
1	2	3	4	5	6	7	8	9	10	11	12	13	14	15	16	17	18	19	20	21	22	23	24	25	26	27	28	29	30	31	32	33	34	35	36	37	38	39	40	41	42	43	44	45	46	47	48	49	50	51	52	53	54	55	56	57	58	59	60	61	62	63	64	65	66	67	68	69	70	71	72	73	74	75	76	77	78	79	80	81	82	83	84	85	86	87	88	89	90	91	92	93	94	95	96	97	98	99	100	101	102	103	104	105	106	107	108	109	110	111	112	113	114	115	116	117	118	119	120	121	122	123	124	125	126	127	128	129	130	131	132	133	134	135	136	137	138	139	140	141	142	143	144	145	146	147	148	149	150	151	152	153	154	155	156	157	158	159	160	161	162	163	164	165	166	167	168	169	170	171	172	173	174	175	176	177	178	179	180	181	182	183	184	185	186	187	188	189	190	191	192	193	194	195	196	197	198	199	200	201	202	203	204	205	206	207	208	209	210	211	212	213	214	215	216	217	218	219	220	221	222	223	224	225	226	227	228	229	230	231	232	233	234	235	236	237	238	239	240	241	242	243	244	245	246	247	248	249	250	251	252	253	254	255	256	257	258	259	260	261	262	263	264	265	266	267	268	269	270	271	272	273	274	275	276	277	278	279	280	281	282	283	284	285	286	287	288	289	290	291	292	293	294	295	296	297	298	299	300	301	302	303	304	305	306	307	308	309	310	311	312	313	314	315	316	317	318	319	320	321	322	323	324	325	326	327	328	329	330	331	332	333	334	335	336	337	338	339	340	341	342	343	344	345	346	347	348	349	350	351	352	353	354	355	356	357	358	359	360	361	362	363	364	365	366	367	368	369	370	371	372	373	374	375	376	377	378	379	380	381	382	383	384	385	386	387	388	389	390	391	392	393	394	395	396	397	398	399	400	401	402	403	404	405	406	407	408	409	410	411	412	413	414	415	416	417	418	419	420	421	422	423	424	425	426	427	428	429	430	431	432	433	434	435	436	437	438	439	440	441	442	443	444	445	446	447	448	449	450	451	452	453	454	455	456	457	458	459	460	461	462	463	464	465	466	467	468	469	470	471	472	473	474	475	476	477	478	479	480	481	482	483	484	485	486	487	488	489	490	491	492	493	494	495	496	497	498	499	500	501	502	503	504	505	506	507	508	509	510	511	512	513	514	515	516	517	518	519	520	521	522	523	524	525	526	527	528	529	530	531	532	533	534	535	536	537	538	539	540	541	542	543	544	545	546	547	548	549	550	551	552	553	554	555	556	557	558	559	560	561	562	563	564	565	566	567	568	569	570	571	572	573	574	575	576	577	578	579	580	581	582	583	584	585	586	587	588	589	590	591	592	593	594	595	596	597	598	599	600	601	602	603	604	605	606	607	608	609	610	611	612	613	614	615	616	617	618	619	620	621	622	623	624	625	626	627	628	629	630	631	632	633	634	635	636	637	638	639	640	641	642	643	644	645	646	647	648	649	650	651	652	653	654	655	656	657	658	659	660	661	662	663	664	665	666	667	668	669	670	671	672	673	674	675	676	677	678	679	680	681	682	683	684	685	686	687	688	689	690	691	692	693	694	695	696	697	698	699	700	701	702	703	704	705	706	707	708	709	710	711	712	713	714	715	716	717	718	719	720	721	722	723	724	725	726	727	728	729	730	731	732	733	734	735	736	737	738	739	740	741	742	743	744	745	746	747	748	749	750	751	752	753	754	755	756	757	758	759	760	761	762	763	764	765	766	767	768	769	770	771	772	773	774	775	776	777	778	779	780	781	782	783	784	785	786	787	788	789	790	791	792	793	794	795	796	797	798	799	800	801	802	803	804	805	806	807	808	809	810	811	812	813	814	815	816	817	818	819	820	821	822	823	824	825	826	827	828	829	830	831	832	833	834	835	836	837	838	839	840	841	842	843	844	845	846	847	848	849	850	851	852	853	854	855	856	857	858	859	860	861	862	863	864	865	866	867	868	869	870	871	872	873	874	875	876	877	878	879	880	881	882	883	884	885	886	887	888	889	890	891	892	893	894	895	896	897	898	899	900	901	902	903	904	905	906	907	908	909	910	911	912	913	914	915	916	917	918	919	920	921	922	923	924	925	926	927	928	929	930	931	932	933	934	935	936	937	938	939	940	941	942	943	944	945	946	947	948	949	950	951	952	953	954	955	956	957	958	959	960	961	962	963	964	965	966	967	968	969	970	971	972	973	974	975	976	977	978	979	980	981	982	983	984	985	986	987	988	989	990	991	992	993	994	995	996	997	998	999	1000

SKARBNIK MIASTA LUBLIN

mgr Irena Szumlak

Prezydent Miasta Lublin  
dr inż. Adam Wasilewski

DYREKTOR  
Wydziału Budżetu i Księgowości

mgr Mirosława Puto

w złotych

Wydatki budżetu miasta (zmiany planu)

Data Rozdz.	Treść (nazwa działu, rozdziału, sekcji)	Plan według uchwały nr 67/XXXV/09 z dnia 18.12.2009 r. z późn. zm.					W tym:					Zmiany					Plan na 2010 rok po zmianach					W tym:					Wydatki majątkowe
		4	5	6	7	8	9	10	11	12	13	14	15	16	17	18	19	20	21	22	23	24					
1	2	Wydatki budżetu miasta ogółem	1 448 245 252	1 156 777 150	515 017 540	112 780 804	130 330 426	27 748 730	32 042 000	1 205 234	337 565 326	291 408 102	3 100 070	1 451 405 322	1 159 811 815	515 009 100	118 001 709	130 286 426	29 934 415	32 042 000	1 205 234	337 575 642	291 593 407				
750	Wydatki na zadania własne realizowane bez udziału środków europejskich	1 180 042 557	1 026 865 392	468 120 740	43 768 668	110 578 052	27 505 820	32 042 000	1 205 234	314 005 878	153 157 165	3 705 821	1 103 748 178	1 029 765 708	428 130 240	47 613 804	119 570 032	20 863 515	32 042 000	1 205 234	314 441 763	163 082 670					
	Administracja publiczna	81 671 920	78 481 920	37 127 450	1 643 560	1 205 420	425	1 205 420		19 519 400	2 180 000		81 671 920	78 481 920	37 127 450	1 643 560	1 205 420	1 205 420			19 506 486	2 180 000					
	Pracownicy	2 088 720	2 088 720	52 450	1 533 560	425				502 208			2 088 720	2 088 720	52 450	1 533 560	425				407 280						
	Pracownicy	1 341 000	1 341 000	0 000	1 070 000					259 000			1 341 000	1 341 000	0 000	1 070 000					259 000						
	Promocja miasta	3 900 000	3 870 000	367 000	30 000	30 000				3 473 000	30 000		3 900 000	3 870 000	372 000	30 000					3 468 000	30 000					
	Promocja miasta	3 900 000	3 870 000	367 000	30 000	30 000				3 473 000	30 000		3 900 000	3 870 000	372 000	30 000					3 468 000	30 000					
750	Różne rozliczenia	30 243 130	20 843 130			7 473 812				21 469 326	1 300 000	-185 303	30 057 745	20 757 745				7 473 812			21 263 933	1 300 000					
	Różne rozliczenia	22 703 326	21 403 326							21 403 326	1 300 000	-185 303	22 517 933	21 217 933							21 317 933	1 300 000					
	Pracownicy	6 133 716	5 733 716							5 733 716	400 000	-50 074	6 093 702	5 693 702							5 693 702	400 000					
	Pracownicy	2 339 610	2 339 610							2 339 610		-135 378	2 204 231	2 204 231							2 204 231						
801	Odwrotki i wyłączenia	473 138 900	454 438 900	334 118 000	1 081 800	51 318 800	18 135 500	14 500 000		51 802 500	17 702 800	0	472 139 600	454 364 800	334 118 100	1 081 800	51 318 800	18 135 500			51 784 404	17 714 800					
	Szkoly podstawowe	123 004 900	114 674 900	81 568 600	355 500	2 800 000	5 800 000	2 800 000		14 452 400	8 330 000	-225 100	122 779 400	114 440 400	81 568 600	355 500	2 800 000	5 800 000			14 452 400	8 330 000					
	Szkoly podstawowe	119 459 800	111 129 800	80 697 400	355 700	2 800 000	5 800 000	2 800 000		14 418 700	8 330 000	-225 100	119 234 700	111 004 700	80 667 400	355 700	2 800 000	5 800 000			14 418 700	8 330 000					
	Szkoly zawodowe	60 839 700	60 839 700	38 711 500	131 800	14 500 000	1 555 000	14 500 000		6 937 300	95 000	161 100	61 081 800	60 998 000	38 711 500	138 000	14 500 000	1 555 000			6 937 300	95 000					
	Szkoly zawodowe	48 430 700	48 335 700	38 711 500	131 800	14 500 000	1 555 000	14 500 000		6 937 300	95 000	161 100	48 591 800	48 496 800	38 711 500	138 000	14 500 000	1 555 000			6 937 300	95 000					
	Szkoly artystyczne	7 650 900	7 650 900	5 583 400	37 200	700 000	700 000	700 000		1 530 300	1 530 300	64 000	7 614 900	7 642 900	5 583 400	37 200	700 000	700 000			1 530 300	1 530 300					
	Szkoly artystyczne	7 650 900	7 650 900	5 583 400	37 200	700 000	700 000	700 000		1 530 300	1 530 300	64 000	7 614 900	7 642 900	5 583 400	37 200	700 000	700 000			1 530 300	1 530 300					
	Pracownicy	105 083 100	99 342 705	37 498 842	38 269 100	13 779 000	421 200	13 779 000		9 305 563	5 740 305	3 841 000	108 824 100	103 183 705	37 498 842	42 081 100	13 779 000	421 200			9 305 563	5 740 305					
	Pracownicy	1 698 000	1 698 000			230 000		1 468 000				3 841 000	5 540 000	5 540 000				1 468 000									
854	Dotacje i wyłączenia	47 400 100	45 510 900	36 178 700	286 900	1 808 000	1 308 000	1 808 000		5 828 900	1 860 600		47 400 100	44 768 195	36 178 700	200 900	1 808 000	1 308 000			5 828 900	1 860 600					
	Dotacje i wyłączenia	11 364 100	10 864 100	7 051 300	20 400	750 000	840 000	750 000		2 102 400	500 000		11 364 100	10 117 795	7 051 300	20 400	750 000	840 000			2 102 400	500 000					
	Dotacje i wyłączenia	10 814 100	10 114 100	7 051 300	20 400	940 000	22 000	940 000		2 102 400	500 000		10 814 100	9 307 795	7 051 300	20 400	750 000	840 000			2 102 400	500 000					
	Dotacje i wyłączenia	700 000	700 000	612 400	1 500	22 000		22 000		64 100			700 000	693 000	612 400	1 500	22 000				64 100						
	Dotacje i wyłączenia	700 000	700 000	612 400	1 500	22 000		22 000		64 100			700 000	693 000	612 400	1 500	22 000				64 100						
900	Wydatki na zadania finansowane z opłat i kar za	60 253 530	48 269 000	23 200		98 000	720 000	98 000		45 427 000	22 864 530	50 014	60 303 544	48 318 014	27 800		98 000	720 000			45 473 214	22 964 530					
	Wydatki na zadania finansowane z opłat i kar za	2 431 000	2 131 000	23 200		98 000		98 000		2 099 800	300 000		2 431 000	2 131 000	27 800		98 000	720 000			2 095 200	300 000					
	Wydatki na zadania finansowane z opłat i kar za	2 431 000	2 131 000	23 200		98 000		98 000		2 099 800	300 000		2 431 000	2 131 000	27 800		98 000	720 000			2 095 200	300 000					
	Wydatki na zadania finansowane z opłat i kar za	3 820 530	3 336 000			200 000	200 000	200 000		1 238 000	2 564 530	50 014	3 870 544	3 380 014			200 000	200 000			1 186 014	2 564 530					
	Wydatki na zadania finansowane z opłat i kar za	3 820 530	3 336 000			200 000	200 000	200 000		1 238 000	2 564 530	50 014	3 870 544	3 380 014			200 000	200 000			1 186 014	2 564 530					
	Wydatki na zadania finansowane z opłat i kar za	137 834 850	10 243 353	2 071 351	980 714	6 275 290	122 691 257	6 275 290		1 306 000	2 564 530	50 014	137 870 029	10 378 732	3 015 110	899 714	6 275 290	122 691 257			6 368 806	127 861 257					
	Wydatki na zadania finansowane z opłat i kar za	3 820 530	3 336 000	371 100		3 224 500		3 224 500		3 224 500	11 000	106 373	3 741 939	3 730 939	409 809		3 224 500	11 000			3 321 430	11 000					
	Wydatki na zadania finansowane z opłat i kar za	2 431 000	2 131 000	23 200		98 000		98 000		2 099 800	300 000		2 431 000	2 131 000	27 800		98 000	720 000			2 095 200	300 000					
	Wydatki na zadania finansowane z opłat i kar za	2 431 000	2 131 000	23 200		98 000		98 000		2 099 800	300 000		2 431 000	2 131 000	27 800		98 000	720 000			2 095 200	300 000					
2 505	Pracownicy	3 635 960	3 635 960	371 100		3 224 500		3 224 500		3 224 500	11 000	106 373	3 741 939	3 730 939	409 809		3 224 500	11 000			3 321 430	11 000					
	Pracownicy	3 635 960	3 635 960	371 100		3 224 500		3 224 500		3 224 500	11 000	106 373	3 741 939	3 730 939	409 809		3 224 500	11 000			3 321 430	11 000					
	Pracownicy	3 635 960	3 635 960	371 100		3 224 500		3 224 500		3 224 500	11 000	106 373	3 741 939	3 730 939	409 809		3 224 500	11 000			3 321 430	11 000					



Dotacje udzielane z budżetu miasta (zmiany planu)

Załącznik nr 3  
do zarządzenia nr 126/2010  
Prezydenta Miasta Lublin  
z dnia 26.02.2010 r.

Dział	Rozdz.	Nazwa: działu, rozdziału, zadania	Dotacja ogółem z budżetu na 2010 r. wg uchwały nr 931/XXVI/2009 Rady Miasta Lublin z dnia 18.12.2009 r. z późn. zm.	z tego:			Dotacja ogółem po zmianach	z tego:			Przeznaczenie dotacji (cel publiczny)	
				5	6	7		8	9	10		11
1	2											
		Dotacje ogółem	134 497 066	11 074 400	86 994 372	36 428 294	-40 000	134 457 066	11 074 400	86 994 372	36 388 294	
		Z tego:										
		Dotacje dla jednostek sektora finansów publicznych	51 562 906	11 074 400	32 036 812	8 451 694		51 562 906	11 074 400	32 036 812	8 451 694	
		Dotacje dla jednostek spoza sektora finansów publicznych	82 934 160		54 957 560	27 976 600	-40 000	82 894 160		54 957 560	27 936 600	
		Dotacje na zadania zlecone	5 002 000			5 002 000	-40 000	4 962 000			4 962 000	
		w tym:										
		Wydatki na zadania ustawowo zlecone gminie	2 202 000			2 202 000	-40 000	2 162 000			2 162 000	
852		Pomoc społeczna	2 202 000			2 202 000	-40 000	2 162 000			2 162 000	
		85228 Usługi opiekuńcze i specjalistyczne usługi opiekuńcze	1 860 000			1 860 000	-40 000	1 820 000			1 820 000	
		usługi opiekuńcze	1 860 000			1 860 000	-40 000	1 820 000			1 820 000	świadczenie usług opiekuńczych i specjalistycznych usług opiekuńczych

SKARBNIK MIASTA LUBLIN

*mgr Irena Szumlak*

Prezydent Miasta Lublin

*dr inż. Adam Wasilewski*

DYREKTOR

Wydziału Budżetu i Księgowości

*mgr Mirosława Puton*

Wydatki na zadania inwestycyjne nieobjęte wieloletnimi programami inwestycyjnymi (zmiany planu)

Załącznik nr 4

do zarządzenia nr 126/2010  
Prezydenta Miasta Lublin  
z dnia 26.02.2010 r.

w złotych

Dział	Rozdz.	Nazwa: działu, rozdziału, zadania	Plan wg uchwały nr 931/XXXVII/2009 Rady Miasta Lublin z dnia 18.12.2009 r. z późn. zm.	z tego źródła finansowania:			z tego źródła finansowania:			Plan po zmianach	Zmiany	z tego źródła finansowania:	
				Plan	z tego źródła finansowania: dochody własne i inne środki zwrotne	środki pochodzące z budżetu państwa i inne bezzwrotne*	Plan	z tego źródła finansowania: dochody własne i inne środki zwrotne	środki pochodzące z budżetu państwa i inne bezzwrotne*			z tego źródła finansowania: dochody własne i inne środki zwrotne	środki europejskie
1	2	3	4	5	6	7	8	9	10	11	12	13	14
		Ogółem wydatki majątkowe	59 085 450	54 752 753	317 622	4 015 075	125 305	59 210 755	55 578 058	317 622		3 315 075	
		Z tego: inwestycje i zakupy inwestycyjne w tym: Wydatki na zadania własne realizowane bez udziału środków europejskich	40 679 450	36 346 753	317 622	4 015 075	125 305	40 804 755	37 172 058	317 622		3 315 075	
801		Oświata i wychowanie	39 362 840	36 062 840		3 300 000	825 305	40 188 145	36 888 145			3 300 000	
	80148	Stołówki szkolne	2 090 000	2 090 000			72 000	2 162 000	2 162 000				
		zakupy inwestycyjne <sup>1)</sup>					72 000	72 000	72 000				
854		Edukacyjna opieka wychowawcza	1 300 000	1 300 000			753 305	2 053 305	2 053 305				
	85410	Internaty i bursy szkolne	500 000	500 000			746 305	1 246 305	1 246 305				
		Bursa Szkolna nr 3 <sup>2)</sup>					746 305	746 305	746 305				
		Bursa Szkolna nr 5 <sup>3)</sup>	500 000	500 000				500 000	500 000				
	85421	Młodzieżowe ośrodki socjoterapii					7 000	7 000	7 000				
		zakupy inwestycyjne <sup>4)</sup>					7 000	7 000	7 000				
		Wydatki na zadania z zakresu administracji rządowej wykonywane przez powiat	712 000			712 000	-700 000	12 000				12 000	
754		Bezpieczeństwo publiczne i ochrona przeciwpożarowa	700 000			700 000	-700 000	0				0	
	75411	Komendy powiatowe Państwowej Straży Pożarnej	700 000			700 000	-700 000	0				0	
		inwestycje	700 000			700 000	-700 000	0				0	
		Dotacje celowe dla zakładów budżetowych	3 600 000					3 600 000	3 600 000				
		Zakup oraz objęcie akcji i udziałów	14 806 000					14 806 000	14 806 000				

\* A - dotacje i środki z budżetu państwa (np. od wojewody, FRKF)

<sup>1)</sup> zakres rzeczowy: zakup wyposażenia do kuchni w SP nr 2 i SP nr 40

<sup>2)</sup> zakres rzeczowy: roboty p.poż. obejmujące prace budowlane, wydzielenie stref pożarowych, instalacje: hydrantów, oddymiania, oświetlenia ewakuacyjnego, sterowania

<sup>3)</sup> okres realizacji zadania: 2009-2011; łączne koszty finansowe - 1.754.206 zł;

<sup>4)</sup> zakres rzeczowy: zakup wyposażenia do kuchni

DYREKTOR

Wydziału Budżetu i Księgowości

SKARBNIK MIASTA LUBLIN

mar. Irena Szumilak

Prezydent Miasta Lublin

dr inż. Adam Wasilewski





Data	Rozdz.	Nazwa działu, rodzaju programu/międzyprogramu	Cel zadania / programu	Jednostka realizująca program lub współrealizująca zadanie	Otwarcie realizacji programu	Łączna wartość finansowa	Zaangażowane środki finansowe	Wydatki na 2010 rok		Wydatki na 2011 rok		Wydatki na 2012 rok		Wydatki na 2013 rok		Wydatki na 2014 rok		
								Wydatki na 2010 rok	Zmiany	Wydatki na 2010 rok	Zmiany	Wydatki na 2012 rok	Zmiany	Wydatki na 2013 rok	Zmiany	Wydatki na 2014 rok	Zmiany	
1	2	3	4	5	6	7	8	9	10	11	12	13	14	15	16	17	18	19
0010		Łączna ogólnokrajowa				83 873	40 810	39 880	3 164	43 044	43 044	3 164	43 044	43 044	3 164	43 044	43 044	
		realizacja projektu w ramach				83 873	40 810	39 880	3 164	43 044	43 044	3 164	43 044	43 044	3 164	43 044	43 044	
		z budżetu państwa - Wydział 14				83 873	40 810	39 880	3 164	43 044	43 044	3 164	43 044	43 044	3 164	43 044	43 044	
		z budżetu państwa - Wydział 14				83 873	40 810	39 880	3 164	43 044	43 044	3 164	43 044	43 044	3 164	43 044	43 044	

SKARBNIK MIASTA LUBLIN

*mgr Irena Szumik*

Prezydent Miasta Lublin  
*dr inż. Adam Wasilewski*

DYREKTOR  
Wydziału Budżetu i Księgowości

*mgr Mirosława Puton*

Wydatki związane z remontami (zmiany planu)

w złotych


Dział	Rozdz.	Nazwa: działu, rozdziału, zadania	Plan wg uchwały nr 931/XXXVIII/2009 Rady Miasta Lublin z dnia 18.12.2009 r. z późn. zm.	Zmiany	Plan po zmianach
1	2	3	4	5	6
		Ogółem remonty	27 746 720	-812 305	26 934 415
		z tego:			
		Zadania własne realizowane bez udziału środków europejskich	27 505 820	-812 305	26 693 515
750		Administracja publiczna	1 205 420	5 000	1 210 420
	75022	Rady miast i miast na prawach powiatu	420	5 000	5 420
		Rada Miasta Lublin - remonty <sup>1)</sup>		5 000	5 000
801		Oświata i wychowanie	16 135 500	-64 000	16 071 500
	80101	Szkoły podstawowe	5 490 000	-225 100	5 264 900
		remonty	5 490 000	-225 100	5 264 900
	80130	Szkoły zawodowe	1 555 000	161 100	1 716 100
		remonty <sup>2)</sup>	1 555 000	161 100	1 716 100
854		Edukacyjna opieka wychowawcza	1 309 000	-753 305	555 695
	85410	Internaty i bursy szkolne	940 000	-746 305	193 695
		remonty <sup>3)</sup>	940 000	-746 305	193 695
	85421	Młodzieżowe ośrodki socjoterapii	22 000	-7 000	15 000
		remonty <sup>4)</sup>	22 000	-7 000	15 000
		Zadania zlecone	240 900		240 900


Zakres rzeczowy:

<sup>1)</sup> naprawy i konserwacje

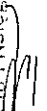
- 2) rozszerzenie zakresu rzeczowego o roboty ogólnobudowlane w Zespole Szkół Chemicznych i Przemysłu Spożywczego, rozbiórkę boksów garażowego w Zespole Szkół Samochodowych, wymianę instalacji wod-kan, roboty ogólnobudowlane w Zespole Szkół nr 1
- 3) wykreślenie z zakresu rzeczowego: Bursa Szkolna nr 3 - c.d. robót p. poż.; Internat przy Zespole Szkół Elektronicznych - remont sanitariatów; Internat przy LCEZ - rozbiórka budynku;
- 4) wykreślenie z zakresu rzeczowego: wykonanie instalacji wodno - kanalizacyjnej w Młodzieżowym Ośrodku Socjoterapii

SKARBNIK MIASTA LUBLIN

  
mgr Irena Szumilak

Prezydent Miasta Lublin  
  
dr inż. Artur Wasilewski

DYREKTOR  
~~Wydziału Budżetu i Księgowości~~

  
mgr Mirosława Pulon