

Zarządzenie nr 846/2009  
Prezydenta Miasta Lublin

z dnia 30 listopada 2009 r.

w sprawie zmian w budżecie miasta, układzie wykonawczym i harmonogramie realizacji dochodów i wydatków budżetu miasta, podziału dotacji na podmioty realizujące zadania miasta, planu finansowego zadań z zakresu administracji rządowej i innych zadań zleconych ustawami oraz planu dochodów, które podlegają przekazaniu do budżetu państwa związanych z realizacją powyższych zadań na 2009 rok

Na podstawie art. 30 ust. 1 i ust. 2 pkt 4 ustawy z dnia 8 marca 1990 roku o samorządzie gminnym (j.t. Dz.U. z 2001 r. Nr 142, poz. 1591 z późn. zm.), art. 32 ust. 1 i ust. 2 pkt 4 w związku z art. 92 ust. 1 pkt 2 i ust. 2 ustawy z dnia 5 czerwca 1998 roku o samorządzie powiatowym (j.t. Dz.U. z 2001 r. Nr 142, poz. 1592 z późn. zm.), art. 186 ust. 1 pkt 1 i pkt 3 oraz ust. 5, art. 188 ust. 1 pkt 2 ustawy z dnia 30 czerwca 2005 roku o finansach publicznych (Dz.U. Nr 249, poz. 2104 ze zm.), § 11 ust. 1 uchwały nr 545/XXVII/2008 Rady Miasta Lublin z dnia 18 grudnia 2008 roku w sprawie uchwalenia budżetu miasta Lublin na 2009 rok – zarządza się, co następuje:

§ 1

W uchwale nr 545/XXVII/2008 Rady Miasta Lublin z dnia 18 grudnia 2008 roku w sprawie uchwalenia budżetu miasta Lublin na 2009 rok po uwzględnieniu zmian dokonanych:

- zarządzeniem nr 25a/2009 Prezydenta Miasta Lublin z dnia 19 stycznia 2009 roku w sprawie zmian w budżecie miasta, układzie wykonawczym i harmonogramie realizacji dochodów i wydatków budżetu miasta, podziału dotacji na podmioty realizujące zadania miasta, planu finansowego zadań z zakresu administracji rządowej i innych zadań zleconych ustawami oraz planu dochodów, które podlegają przekazaniu do budżetu państwa związanych z realizacją powyższych zadań na 2009 rok,
- zarządzeniem nr 40/2009 Prezydenta Miasta Lublin z dnia 23 stycznia 2009 roku w sprawie zmian w budżecie miasta, układzie wykonawczym i harmonogramie realizacji dochodów i wydatków budżetu miasta, podziału dotacji na podmioty realizujące zadania miasta, planu finansowego zadań z zakresu administracji rządowej i innych zadań zleconych ustawami oraz planu dochodów, które podlegają przekazaniu do budżetu państwa związanych z realizacją powyższych zadań na 2009 rok,
- uchwałą nr 595/XXIX/2009 Rady Miasta Lublin z dnia 19 lutego 2009 roku w sprawie zmian w budżecie miasta Lublin na 2009 rok,
- zarządzeniem nr 148/2009 Prezydenta Miasta Lublin z dnia 27 lutego 2009 roku w sprawie zmian w budżecie miasta, układzie wykonawczym i harmonogramie realizacji dochodów i wydatków budżetu miasta, podziału dotacji na podmioty

realizujące zadania miasta, planu finansowego zadań z zakresu administracji rządowej i innych zadań zleconych ustawami oraz planu dochodów, które podlegają przekazaniu do budżetu państwa związanych z realizacją powyższych zadań na 2009 rok,

- zarządzeniem nr 206/2009 Prezydenta Miasta Lublin z dnia 30 marca 2009 roku w sprawie zmian w budżecie miasta, układzie wykonawczym i harmonogramie realizacji dochodów i wydatków budżetu miasta, podziału dotacji na podmioty realizujące zadania miasta, planu finansowego zadań z zakresu administracji rządowej i innych zadań zleconych ustawami oraz planu dochodów, które podlegają przekazaniu do budżetu państwa związanych z realizacją powyższych zadań na 2009 rok,
- zarządzeniem nr 285/2009 Prezydenta Miasta Lublin z dnia 22 kwietnia 2009 roku w sprawie zmian w układzie wykonawczym oraz podziału dotacji na podmioty realizujące zadania miasta,
- zarządzeniem nr 348/2009 Prezydenta Miasta Lublin z dnia 30 kwietnia 2009 roku w sprawie zmian w budżecie miasta, układzie wykonawczym i harmonogramie realizacji dochodów i wydatków budżetu miasta, podziału dotacji na podmioty realizujące zadania miasta, planu finansowego zadań z zakresu administracji rządowej i innych zadań zleconych ustawami oraz planu dochodów, które podlegają przekazaniu do budżetu państwa związanych z realizacją powyższych zadań na 2009 rok,
- uchwałą nr 708/XXXII/2009 Rady Miasta Lublin z dnia 14 maja 2009 roku w sprawie zmian w budżecie miasta Lublin na 2009 rok,
- zarządzeniem nr 401/2009 Prezydenta Miasta Lublin z dnia 26 maja 2009 roku w sprawie zmian w budżecie miasta, układzie wykonawczym i harmonogramie realizacji dochodów i wydatków budżetu miasta, podziału dotacji na podmioty realizujące zadania miasta, planu finansowego zadań z zakresu administracji rządowej i innych zadań zleconych ustawami oraz planu dochodów, które podlegają przekazaniu do budżetu państwa związanych z realizacją powyższych zadań na 2009 rok,
- zarządzeniem nr 436/2009 Prezydenta Miasta Lublin z dnia 29 maja 2009 roku w sprawie zmian w budżecie miasta, układzie wykonawczym i harmonogramie realizacji dochodów i wydatków budżetu miasta, podziału dotacji na podmioty realizujące zadania miasta, planu finansowego zadań z zakresu administracji rządowej i innych zadań zleconych ustawami oraz planu dochodów, które podlegają przekazaniu do budżetu państwa związanych z realizacją powyższych zadań na 2009 rok,
- uchwałą nr 731/XXXIII/2009 Rady Miasta Lublin z dnia 18 czerwca 2009 roku w sprawie zmian w budżecie miasta Lublin na 2009 rok,
- zarządzeniem nr 474/2009 Prezydenta Miasta Lublin z dnia 30 czerwca 2009 roku w sprawie zmian w budżecie miasta, układzie wykonawczym i harmonogramie realizacji dochodów i wydatków budżetu miasta, podziału dotacji na podmioty realizujące zadania miasta, planu finansowego zadań z zakresu administracji rządowej i innych zadań zleconych ustawami oraz planu dochodów, które podlegają przekazaniu do budżetu państwa związanych z realizacją powyższych zadań na 2009 rok,

- zarządzeniem nr 547/2009 Prezydenta Miasta Lublin z dnia 31 lipca 2009 roku w sprawie zmian w budżecie miasta, układzie wykonawczym i harmonogramie realizacji dochodów i wydatków budżetu miasta, podziału dotacji na podmioty realizujące zadania miasta, planu finansowego zadań z zakresu administracji rządowej i innych zadań zleconych ustawami oraz planu dochodów, które podlegają przekazaniu do budżetu państwa związanych z realizacją powyższych zadań na 2009 rok,
- zarządzeniem nr 612/2009 Prezydenta Miasta Lublin z dnia 31 sierpnia 2009 roku w sprawie zmian w budżecie miasta, układzie wykonawczym i harmonogramie realizacji dochodów i wydatków budżetu miasta, podziału dotacji na podmioty realizujące zadania miasta, planu finansowego zadań z zakresu administracji rządowej i innych zadań zleconych ustawami oraz planu dochodów, które podlegają przekazaniu do budżetu państwa związanych z realizacją powyższych zadań na 2009 rok,
- uchwałą nr 774/XXXIV/2009 Rady Miasta Lublin z dnia 3 września 2009 roku w sprawie zmian w budżecie miasta Lublin na 2009 rok,
- zarządzeniem nr 676/2009 Prezydenta Miasta Lublin z dnia 21 września 2009 roku w sprawie zmian w budżecie miasta, układzie wykonawczym i harmonogramie realizacji dochodów i wydatków budżetu miasta, podziału dotacji na podmioty realizujące zadania miasta, planu finansowego zadań z zakresu administracji rządowej i innych zadań zleconych ustawami oraz planu dochodów, które podlegają przekazaniu do budżetu państwa związanych z realizacją powyższych zadań na 2009 rok,
- zarządzeniem nr 703/2009 Prezydenta Miasta Lublin z dnia 30 września 2009 roku w sprawie zmian w budżecie miasta, układzie wykonawczym i harmonogramie realizacji dochodów i wydatków budżetu miasta, podziału dotacji na podmioty realizujące zadania miasta, planu finansowego zadań z zakresu administracji rządowej i innych zadań zleconych ustawami oraz planu dochodów, które podlegają przekazaniu do budżetu państwa związanych z realizacją powyższych zadań na 2009 rok,
- zarządzeniem nr 728/2009 Prezydenta Miasta Lublin z dnia 12 października 2009 roku w sprawie zmian w budżecie miasta, układzie wykonawczym i harmonogramie realizacji dochodów i wydatków budżetu miasta, podziału dotacji na podmioty realizujące zadania miasta, planu finansowego zadań z zakresu administracji rządowej i innych zadań zleconych ustawami oraz planu dochodów, które podlegają przekazaniu do budżetu państwa związanych z realizacją powyższych zadań na 2009 rok,
- uchwałą nr 817/XXXV/2009 Rady Miasta Lublin z dnia 15 października 2009 roku w sprawie zmian w budżecie miasta Lublin na 2009 rok,
- zarządzeniem nr 782/2009 Prezydenta Miasta Lublin z dnia 30 października 2009 roku w sprawie zmian w budżecie miasta, układzie wykonawczym i harmonogramie realizacji dochodów i wydatków budżetu miasta, podziału dotacji na podmioty realizujące zadania miasta, planu finansowego zadań z zakresu administracji rządowej i innych zadań zleconych ustawami oraz planu dochodów, które podlegają przekazaniu do budżetu państwa związanych z realizacją powyższych zadań na 2009 rok,

- uchwałą nr 842/XXXVI/2009 Rady Miasta Lublin z dnia 19 listopada 2009 roku w sprawie zmian w budżecie miasta Lublin na 2009 rok,
- zarządzeniem nr 837/2009 Prezydenta Miasta Lublin z dnia 30 listopada 2009 roku w sprawie zmian w budżecie miasta, układzie wykonawczym i harmonogramie realizacji dochodów i wydatków budżetu miasta, podziału dotacji na podmioty realizujące zadania miasta, planu finansowego zadań z zakresu administracji rządowej i innych zadań zleconych ustawami oraz planu dochodów, które podlegają przekazaniu do budżetu państwa związanych z realizacją powyższych zadań na 2009 rok

wprowadza się następujące zmiany:

1. w § 2 – dokonuje się zmian w wydatkach budżetu miasta, zgodnie z załącznikiem nr 1 do niniejszego zarządzenia, w tym:
  - pkt 5 – wydatki na zadania własne przekazane do realizacji innym jednostkom samorządu terytorialnego na podstawie umów i porozumień zwiększa się do wysokości 6.674.850 zł,
2. w § 4:
  - pkt 2 – z ustalonych rezerw celowych w wysokości 15.692.431 zł rozdysponowuje się kwotę 15.147.725 zł na:
    - lit. b) zadania zgłaszane przez jednostki pomocnicze miasta kwotę 50.000 zł (zmniejszając rezerwę celową do wysokości 69.860 zł)
    - lit. c) skutki podwyżek wynagrodzeń pracowników pedagogicznych szkół i placówek oświatowo-wychowawczych kwotę 15.097.725 zł (rozdysponowując rezerwę celową w całości),  
zmniejszając ustalone rezerwy celowe do wysokości 544.706 zł, zgodnie z załącznikiem nr 1 do niniejszego zarządzenia;
3. w § 5:
  - pkt 2 – dokonuje się zmian w wydatkach na zadania inwestycyjne nieobjęte wieloletnimi programami inwestycyjnymi, zgodnie z załącznikiem nr 2 do niniejszego zarządzenia,
  - pkt 3 – dokonuje się zmian w wydatkach związanych z remontami, zgodnie z załącznikiem nr 3 do niniejszego zarządzenia.

## § 2

Dokonuje się zmian w zarządzeniu nr 10/2009 Prezydenta Miasta Lublin z dnia 8 stycznia 2009 roku w sprawie układu wykonawczego i harmonogramu realizacji dochodów i wydatków budżetu miasta, podziału dotacji na podmioty realizujące zadania miasta, planu finansowego zadań z zakresu administracji rządowej i innych zadań zleconych ustawami oraz planu dochodów, które podlegają przekazaniu do budżetu państwa związanych z realizacją powyższych zadań na 2009 rok, zgodnie z załącznikami nr 4, nr 5 oraz nr 6 do niniejszego zarządzenia.


§ 3

Zarządzenie wchodzi w życie z dniem podjęcia.


Prezydent Miasta Lublin

  
dr inż. Adam Wasilewski

SKARBNIK MIASTA LUBLIN

  
mgr Irena Szumlak

DYREKTOR  
Wydziału Budżetu i Księgowości

  
mgr Mirosława Pułon

## Wydatki budżetu miasta (zmiany planu)

Załącznik nr 1  
do zarządzenia nr 846/2009  
Prezydenta Miasta Lublin  
z dnia 30.11.2009 r.

w złotych


Dział	Rozdz.	Treść (nazwa działu, rozdziału, zadania)	Plan według uchwały nr 545/XXVII/2008 Rady Miasta Lublin z dnia 18.12.2008 r. z późn. zm.	z tego:								Zmiany	Plan na 2009 rok po zmianach	z tego:								
				wydatki bieżące	w tym:					wydatki majątkowe	wydatki bieżące			w tym:					wydatki majątkowe			
					wynagrodzenia	pochodne od wynagrodzeń	dotacje	wydatki związane z remontami	wydatki na obsługę dlugu					wydatki z tytułu poreczeń i gwarancji	wynagrodzenia	pochodne od wynagrodzeń	dotacje	wydatki związane z remontami		wydatki na obsługę dlugu	wydatki z tytułu poreczeń i gwarancji	
1	2	3	4	5	6	7	8	9	10	11	12	13	14	15	16	17	18	19	20	21	22	
		Wydatki budżetu miasta ogółem	1 416 165 630	1 088 118 404	414 517 081	67 986 429	120 740 186	29 500 970	28 535 000	1 588 197	328 047 226	0	1 416 165 630	1 088 131 973	428 432 848	69 382 510	120 740 186	29 445 311	28 535 000	1 588 197	328 033 657	
		z tego:																				
		Wydatki na zadania własne	1 291 852 716	968 963 490	391 904 366	66 627 003	109 666 229	29 013 778	28 535 000	1 588 197	322 889 226	-2 850	1 291 849 866	968 974 209	405 820 133	68 023 084	109 666 229	28 958 119	28 535 000	1 588 197	322 875 657	
758		Różne rozliczenia	28 812 858	28 652 858							160 000	-15 147 725	13 665 133	13 505 133							160 000	
	75818	Rezerwy ogólne i celowe	20 127 954	19 967 954							160 000	-15 147 725	4 980 229	4 820 229							160 000	
		rezerwa celowa na zadania zgłaszane przez jednostki pomocnicze miasta i inne podmioty	119 860	119 860								-50 000	69 860	69 860								
		rezerwa celowa na skutki podwyżek wynagrodzeń pracowników pedagogicznych szkół i placówek oświatowo-wychowawczych	15 097 725	15 097 725								-15 097 725	0	0								
801		Oświata i wychowanie	471 220 723	419 395 679	264 426 575	45 125 792	43 902 032	12 730 062			51 825 044	13 825 691	485 046 414	433 206 870	277 184 727	46 360 935	43 902 032	12 739 058			51 839 544	
	80101	Szkoły podstawowe	132 119 730	103 417 317	71 311 635	12 017 610	2 317 566	3 145 525			28 702 413	3 465 862	135 585 592	106 883 179	74 465 233	12 327 980	2 317 566	3 140 325			28 702 413	
		szkoły podstawowe prowadzone przez miasto	128 824 640	100 122 227	70 776 874	11 924 622		3 145 525			28 702 413	3 455 532	132 280 172	103 577 759	73 914 494	12 240 202		3 140 325			28 702 413	
		akcja "Bezpieczna droga"	667 158	667 158	530 148	92 401						10 330	677 488	677 488	546 126	87 191						
	80102	Szkoły podstawowe specjalne	8 170 274	8 170 274	6 351 680	1 095 746		8 700			442 160	8 612 434	8 612 434	6 725 010	1 149 776			8 700				
		szkoły podstawowe specjalne prowadzone przez miasto	8 170 274	8 170 274	6 351 680	1 095 746		8 700			442 160	8 612 434	8 612 434	6 725 010	1 149 776			8 700				
	80103	Oddziały przedszkolne w szkołach podstawowych	2 427 510	2 427 510	1 788 897	311 748		20 000			42 332	2 469 842	2 469 842	1 836 634	305 843			20 000				
		oddziały przedszkolne w szkołach podstawowych prowadzonych przez miasto	2 427 510	2 427 510	1 788 897	311 748		20 000			42 332	2 469 842	2 469 842	1 836 634	305 843			20 000				
	80104	Przedszkola	71 763 489	70 411 840	40 318 515	7 022 738	11 329 453	2 972 997			1 351 649	3 279 100	75 042 589	73 695 940	43 561 194	7 322 013	11 329 453	2 970 214			1 346 649	
		przedszkola prowadzone przez miasto	60 238 687	58 887 038	40 244 935	7 009 500		2 972 997			1 351 649	3 279 100	63 517 787	62 171 138	43 487 614	7 308 775		2 970 214			1 346 649	
	80105	Przedszkola specjalne	2 642 572	2 642 572	1 909 450	325 604		144 800			205 782	2 848 354	2 848 354	2 088 150	344 816			144 800				
		przedszkola specjalne prowadzone przez miasto	2 642 572	2 642 572	1 909 450	325 604		144 800			205 782	2 848 354	2 848 354	2 088 150	344 816			144 800				
	80110	Gimnazja	74 133 987	64 113 221	41 114 774	7 059 601	6 224 344	1 632 938			10 020 766	1 811 379	75 945 366	65 905 100	42 721 444	7 221 061	6 224 344	1 641 976			10 040 266	
		gimnazja prowadzone przez miasto	67 727 491	57 706 725	41 102 774	7 057 621		1 611 438			10 020 766	1 819 169	69 546 660	59 525 894	42 710 794	7 219 521		1 634 192			10 020 766	
		kompleks sportowy przy Gimnazjum nr 14 - "Moje Boisko - Orlik 2012"	115 552	115 552	12 000	1 980		21 500			-7 980	107 762	88 262	10 650	1 540			7 784			19 500	
	80111	Gimnazja specjalne	5 460 682	5 460 682	4 204 900	731 100		63 400			265 820	5 726 502	5 726 502	4 430 020	761 900			63 400				
		gimnazja specjalne prowadzone przez miasto	5 460 682	5 460 682	4 204 900	731 100		63 400			265 820	5 726 502	5 726 502	4 430 020	761 900			63 400				
	80113	Dowożenie uczniów do szkół	776 650	776 650							-40 127	736 523	736 523									
		dowożenie uczniów	776 650	776 650							-40 127	736 523	736 523									
	80120	Licea ogólnokształcące	74 580 167	63 411 891	38 688 408	6 615 465	10 797 622	682 532			11 168 276	1 887 496	76 467 663	65 299 387	40 452 909	6 748 155	10 797 622	679 314			11 168 276	
		licea ogólnokształcące prowadzone przez miasto	63 710 868	52 542 592	38 688 408	6 615 465		682 532			11 168 276	1 887 496	65 598 364	54 430 088	40 452 909	6 748 155		679 314			11 168 276	
	80121	Licea ogólnokształcące specjalne	1 093 060	1 093 060	827 100	146 300					52 940	1 146 000	1 146 000	869 950	152 090							
		licea ogólnokształcące specjalne prowadzone przez miasto	1 093 060	1 093 060	827 100	146 300					52 940	1 146 000	1 146 000	869 950	152 090							
	80123	Licea profilowane	5 142 440	5 134 440	3 395 900	584 215	559 240	2 000			8 000	20 741	5 163 181	5 155 181	3 421 130	579 726	559 240	2 000			8 000	
		licea profilowane prowadzone przez miasto	4 583 200	4 575 200	3 395 900	584 215		2 000			8 000	20 741	4 603 941	4 595 941	3 421 130	579 726		2 000			8 000	
	80124	Licea profilowane specjalne	775 320	775 320	609 000	105 500					49 342	824 662	824 662	651 140	112 702							
		licea profilowane specjalne prowadzone przez miasto	775 320	775 320	609 000	105 500					49 342	824 662	824 662	651 140	112 702							
	80130	Szkoły zawodowe	57 274 179	57 260 879	30 558 363	5 242 835	12 638 507	2 487 760			13 300	1 706 592	58 980 771	58 967 471	32 072 753	5 423 605	12 638 507	2 501 760			13 300	
		szkoły zawodowe prowadzone przez miasto	44 414 020	44 400 720	30 546 050	5 240 148		2 487 760			13 300	1 706 592	46 120 612	46 107 312	32 060 440	5 420 918		2 501 760			13 300	

Dział	Rozdz.	Treść (nazwa działu, rozdziału, zadania)	Plan według uchwały nr 549/XXVII/2008 Rady Miasta Lublin z dnia 18.12.2008 r. z późn. zm.	z tego:								Zmiany	Plan na 2009 rok po zmianach	z tego:							
				wydatki bieżące	w tym:					wydatki majątkowe	wydatki bieżące			w tym:					wydatki majątkowe		
					wynagrodzenia	pochodne od wynagrodzeń	dotacje	wydatki związane z remontami	wydatki na obsługę długu					wydatki z tytułu poreczeń i gwarancji	wynagrodzenia	pochodne od wynagrodzeń	dotacje	wydatki związane z remontami		wydatki na obsługę długu	wydatki z tytułu poreczeń i gwarancji
1	2	3	4	5	6	7	8	9	10	11	12	13	14	15	16	17	18	19	20	21	22
	80132	Szkoły artystyczne	4 775 100	4 775 100	3 727 700	613 900		37 500				327 830	5 102 930	5 102 930	4 011 530	657 900		37 500			
		szkoła artystyczna prowadzona przez miasto	4 775 100	4 775 100	3 727 700	613 900		37 500				327 830	5 102 930	5 102 930	4 011 530	657 900		37 500			
	80134	Szkoły zawodowe specjalne	7 035 900	7 035 900	5 397 800	936 800		4 000				216 283	7 252 183	7 252 183	5 604 480	964 410		4 000			
		szkoły zawodowe specjalne prowadzone przez miasto	7 035 900	7 035 900	5 397 800	936 800		4 000				216 283	7 252 183	7 252 183	5 604 480	964 410		4 000			
	80140	Centra kształcenia ustawicznego i praktycznego oraz ośrodki kształcenia zawodowego	11 282 247	11 269 747	7 839 800	1 345 100		526 947				12 500	205 849	11 488 096	11 475 596	7 964 697	1 355 462		526 947		12 500
		centra kształcenia oraz ośrodki kształcenia zawodowego prowadzone przez miasto	11 259 247	11 246 747	7 839 800	1 345 100		526 947				12 500	205 849	11 465 096	11 452 596	7 964 697	1 355 462		526 947		12 500
	80146	Dokształcanie i doskonalenie nauczycieli	1 840 600	1 840 600	698 200	50 000							1 840 600	1 840 600	674 570	49 817					
		dokształcanie i doskonalenie zawodowe nauczycieli	1 840 600	1 840 600	698 200	50 000							1 840 600	1 840 600	674 570	49 817					
	80148	Stołówki szkolne	8 027 348	7 979 208	4 656 500	797 844		1 000 963				48 140	-113 690	7 913 658	7 865 518	4 605 930	759 993		998 122		48 140
		stołówki szkolne prowadzone przez miasto	8 027 348	7 979 208	4 656 500	797 844		1 000 963				48 140	-113 690	7 913 658	7 865 518	4 605 930	759 993		998 122		48 140
854		Edukacyjna opieka wychowawcza	48 685 285	43 855 305	27 451 660	4 635 710	1 881 170	1 827 486				4 829 980	1 319 184	50 004 469	45 202 558	28 609 275	4 796 648	1 881 170	1 762 831		4 801 911
	85401	Świetlice szkolne	8 956 615	8 949 615	6 955 140	1 173 446						7 000	375 950	9 332 565	9 325 565	7 296 591	1 198 474				7 000
		świetlice szkolne prowadzone przez miasto	8 956 615	8 949 615	6 955 140	1 173 446						7 000	375 950	9 332 565	9 325 565	7 296 591	1 198 474				7 000
	85403	Specjalne ośrodki szkolno-wychowawcze	14 756 995	10 456 790	6 713 700	1 113 500	989 266	314 530				4 300 205	138 583	14 895 578	10 620 373	6 812 400	1 166 030	989 266	319 530		4 275 205
		specjalne ośrodki szkolno-wychowawcze prowadzone przez miasto	13 767 729	9 467 524	6 713 700	1 113 500		314 530				4 300 205	138 583	13 906 312	9 631 107	6 812 400	1 166 030		319 530		4 275 205
	85406	Poradnie psychologiczno-pedagogiczne, w tym poradnie specjalistyczne	6 852 710	6 842 210	5 092 300	868 300		109 220				10 500	244 287	7 096 997	7 096 997	5 372 490	901 307		44 147		0
		poradnie psychologiczno-pedagogiczne prowadzone przez miasto	6 852 710	6 842 210	5 092 300	868 300		109 220				10 500	244 287	7 096 997	7 096 997	5 372 490	901 307		44 147		0
	85407	Placówki wychowania pozaszkolnego	3 146 685	3 130 685	2 117 700	358 300		189 585				16 000	178 466	3 325 151	3 320 151	2 286 830	386 121		166 818		5 000
		placówki wychowania pozaszkolnego prowadzone przez miasto	3 146 685	3 130 685	2 117 700	358 300		189 585				16 000	178 466	3 325 151	3 320 151	2 286 830	386 121		166 818		5 000
	85410	Internaty i bursy szkolne	10 999 428	10 508 153	5 745 520	977 564	703 194	1 121 651				491 275	340 925	11 340 353	10 830 647	5 978 943	1 000 450	703 194	1 138 836		509 706
		internaty i bursy szkolne prowadzone przez miasto	10 296 234	9 804 959	5 745 520	977 564		1 121 651				491 275	340 925	10 637 159	10 127 453	5 978 943	1 000 450		1 138 836		509 706
	85417	Szkolne schroniska młodzieżowe	389 500	389 500	237 600	40 600		27 000				17 280	406 780	406 780	254 790	40 690			27 000		
		Szkolne Schronisko Młodzieżowe prowadzone przez miasto	389 500	389 500	237 600	40 600		27 000				17 280	406 780	406 780	254 790	40 690			27 000		
	85421	Młodzieżowy Ośrodek Socjoterapii	743 232	738 232	517 700	92 200		65 500				5 000	23 693	766 925	761 925	535 862	91 776		66 500		5 000
		Młodzieżowy Ośrodek Socjoterapii prowadzony przez miasto	743 232	738 232	517 700	92 200		65 500				5 000	23 693	766 925	761 925	535 862	91 776		66 500		5 000
	85446	Dokształcanie i doskonalenie nauczycieli	204 000	204 000	72 000	11 800							204 000	204 000	71 369	11 800					
		dokształcanie i doskonalenie zawodowe nauczycieli	204 000	204 000	72 000	11 800							204 000	204 000	71 369	11 800					
		Wydatki na zadania własne przekazane do realizacji innym jednostkom samorządu terytorialnego na podstawie umów i porozumień	6 672 000	6 672 000								2 850	6 674 850	6 674 850				3 812 000			
801		Oświata i wychowanie	120 000	120 000								2 850	122 850	122 850							
	80104	Przedszkola	120 000	120 000								2 850	122 850	122 850							
		koszty pobytu dzieci w przedszkolach na terenie innych gmin	120 000	120 000								2 850	122 850	122 850							
		Wydatki na zadania przejęte od innych jednostek samorządu terytorialnego do realizacji na podstawie umów i porozumień	5 272 284	5 272 284	1 603 300	268 680	2 299 032						5 272 284	5 272 284	1 603 300	268 680	2 299 032				
		Wydatki na zadania wspólne realizowane na podstawie umów lub porozumień z innymi jednostkami samorządu terytorialnego	644 676	644 676	128 100		9 760						644 676	644 676	128 100		9 760				

Dział	Rozdz.	Treść (nazwa działu, rozdziału, zadania)	Plan według uchwały nr 545/XXVII/2008 Rady Miasta Lublin z dnia 18.12.2008 r. z późn. zm.	z tego:								Zmiany	Plan na 2009 rok po zmianach	z tego:								wydatki majątkowe
				wydatki bieżące	w tym:					wydatki majątkowe	wydatki bieżące			w tym:								
					wynagrodzenia	poходne od wynagrodzeń	dotacje	wydatki związane z remontami	wydatki na obsługę długu					wydatki z tytułu poręczeń i gwarancji	wynagrodzenia	poходne od wynagrodzeń	dotacje	wydatki związane z remontami	wydatki na obsługę długu	wydatki z tytułu poręczeń i gwarancji		
1	2	3	4	5	6	7	8	9	10	11	12	13	14	15	16	17	18	19	20	21	22	
		Wydatki na zadania realizowane na podstawie porozumień i umów z organami administracji rządowej i innymi podmiotami	348 186	348 186	163 556	22 171							348 186	348 186	163 556	22 171						
		Wydatki na zadania zlecone	111 375 768	106 217 768	20 717 759	1 068 575	4 953 165	487 192				5 158 000		111 375 768	106 217 768	20 717 759	1 068 575	4 953 165	487 192			5 158 000

SKARBNIK MIASTA LUBLIN

  
mgr Irena Szumlak

Prezydent Miasta Lublin  
  
Dr inż. Adam Wasilewski



Wydatki na zadania inwestycyjne nieobjęte wieloletnimi programami inwestycyjnymi (zmiany planu)

Załącznik nr 2  
do zarządzenia nr 846/2009  
Prezydenta Miasta Lublin  
z dnia 30.11.2009 r.

w złotych

Dział	Rozdz.	Nazwa: działu, rozdziału, zadania	Plan wg uchwały nr 545/XXVII/2008 Rady Miasta Lublin z dnia 18.12.2008 r. z późn. zm.	z tego źródła finansowania:			Zmiany	Plan po zmianach	z tego źródła finansowania:		
				dochody własne i inne środki zwrotne	środki europejskie	środki pochodzące z budżetu państwa i inne bezzwrotne			dochody własne i inne środki zwrotne	środki europejskie	środki pochodzące z budżetu państwa i inne bezzwrotne
1	2	3	4	5	6	7	8	9	10	11	12
		<b>Ogółem wydatki majątkowe</b>	<b>140 549 288</b>	<b>128 870 449</b>	<b>2 974 039</b>	<b>8 704 800</b>	<b>-13 569</b>	<b>140 535 719</b>	<b>128 856 880</b>	<b>2 974 039</b>	<b>8 704 800</b>
		z tego:									
		Wydatki na zadania własne	135 391 288	128 870 449	2 974 039	3 546 800	-13 569	135 377 719	128 856 880	2 974 039	3 546 800
801		Oświata i wychowanie	31 990 044	28 693 205	2 963 839	333 000	14 500	32 004 544	28 707 705	2 963 839	333 000
	80104	Przedszkola	1 075 649	1 075 649			-5 000	1 070 649	1 070 649		
		zakupy inwestycyjne	184 349	184 349			-5 000	179 349	179 349		
	80110	Gimnazja	8 020 766	4 723 927	2 963 839	333 000	19 500	8 040 266	4 743 427	2 963 839	333 000
		zakupy inwestycyjne dotyczące kompleksu sportowego przy Gimnazjum nr 14 - "Moje boisko - Orlik 2012" <sup>1)</sup>					19 500	19 500	19 500		
854		Edukacyjna opieka wychowawcza	564 775	564 775			-28 069	536 706	536 706		
	85403	Specjalne ośrodki szkolno-wychowawcze	35 000	35 000			-25 000	10 000	10 000		
		zakupy inwestycyjne	35 000	35 000			-25 000	10 000	10 000		
	85406	Poradnie psychologiczno-pedagogiczne, w tym poradnie specjalistyczne	10 500	10 500			-10 500	0	0		
		zakupy inwestycyjne	10 500	10 500			-10 500	0	0		
	85407	Placówki wychowania pozaszkolnego	16 000	16 000			-11 000	5 000	5 000		
		zakupy inwestycyjne	16 000	16 000			-11 000	5 000	5 000		
	85410	Internaty i bursy szkolne	491 275	491 275			18 431	509 706	509 706		
		Bursa Szkolna nr 5 <sup>2)</sup>					65 880	65 880	65 880		
		zakupy inwestycyjne	88 404	88 404			-47 449	40 955	40 955		
		<b>Wydatki na zadania zlecone</b>	<b>5 158 000</b>			<b>5 158 000</b>		<b>5 158 000</b>			<b>5 158 000</b>

<sup>1)</sup> zakres rzeczowy: zakup ciągnika jednoosiowego z urządzeniami do utrzymania nawierzchni boiska ze sztuczną trawą

<sup>2)</sup> zakres rzeczowy: opracowanie dokumentacji projektowej w zakresie dostosowania budynku do przepisów p.poż

SKARBNIK MIASTA LUBLIN

*mgr Irena Szumlak*

Prezydent Miasta Lublin

*dr inż. Adam Wasilewski*

Wydatki związane z remontami (zmiany planu)

Załącznik nr 3  
do zarządzenia nr 846/2009  
Prezydenta Miasta Lublin  
z dnia 30.11.2009 r.

w złotych

Dział	Rozdz.	Nazwa: działu, rozdziału, zadania	Plan wg uchwały nr 545/XXVII/2008 Rady Miasta Lublin z dnia 18.12.2008 r. z późn. zm.	Zmiany	Plan po zmianach
1	2	3	4	5	6
		<b>Ogółem wydatki związane z remontami</b>	<b>29 500 970</b>	<b>-55 659</b>	<b>29 445 311</b>
		z tego:			
		<i>Zadania własne</i>	<b>29 013 778</b>	<b>-55 659</b>	<b>28 958 119</b>
801		<b>Oświata i wychowanie</b>	<b>12 730 062</b>	<b>8 996</b>	<b>12 739 058</b>
	80101	<b>Szkoły podstawowe</b>	<b>3 145 525</b>	<b>-5 200</b>	<b>3 140 325</b>
		remonty	3 145 525	-5 200	3 140 325
	80104	<b>Przedszkola</b>	<b>2 972 997</b>	<b>-2 783</b>	<b>2 970 214</b>
		remonty	2 972 997	-2 783	2 970 214
	80110	<b>Gimnazja</b>	<b>1 632 938</b>	<b>9 038</b>	<b>1 641 976</b>
		remonty	1 611 438	22 754	1 634 192
		remonty związane z utrzymaniem kompleksu sportowego przy Gimnazjum nr 14 - "Moje Boisko - Orlik 2012"	21 500	-13 716	7 784
	80120	<b>Licea ogólnokształcące</b>	<b>682 532</b>	<b>-3 218</b>	<b>679 314</b>
		remonty	682 532	-3 218	679 314
	80130	<b>Szkoły zawodowe</b>	<b>2 487 760</b>	<b>14 000</b>	<b>2 501 760</b>
		remonty	2 487 760	14 000	2 501 760
	80148	<b>Stołówki szkolne</b>	<b>1 000 963</b>	<b>-2 841</b>	<b>998 122</b>
		remonty	1 000 963	-2 841	998 122

Dział	Rozdz.	Nazwa: działu, rozdziału, zadania	Plan wg uchwały nr 545/XXVII/2008 Rady Miasta Lublin z dnia 18.12.2008 r. z późn. zm.	Zmiany	Plan po zmianach
1	2	3	4	5	6
854		Edukacyjna opieka wychowawcza	1 827 486	-64 655	1 762 831
	85403	Specjalne ośrodki szkolno - wychowawcze	314 530	5 000	319 530
		remonty	314 530	5 000	319 530
	85406	Poradnie psychologiczno - pedagogiczne, w tym poradnie specjalistyczne	109 220	-65 073	44 147
		remonty	109 220	-65 073	44 147
	85407	Placówki wychowania pozaszkolnego	189 585	-22 767	166 818
		remonty	189 585	-22 767	166 818
	85410	Internaty i bursy szkolne	1 121 651	17 185	1 138 836
		remonty	1 121 651	17 185	1 138 836
	85421	Młodzieżowe ośrodki socjoterapii	65 500	1 000	66 500
		remonty	65 500	1 000	66 500
		<b>Zadania zlecone</b>	<b>487 192</b>		<b>487 192</b>

SKARBNIK MIASTA LUBLIN

  
mgr Irena Szumlak

Prezydent Miasta Lublin

  
dr inż. Adam Wasilewski

## Wydatki budżetu miasta (zmiany planu)

Załącznik nr 4  
do zarządzenia nr 846/2009  
Prezydenta Miasta Lublin  
z dnia 30.11.2009 r.

Dział	Rozdz.	§	Treść (nazwa działu, rozdziału, zadania, paragrafu)	Plan według uchwały nr 545/XXVII/2008 Rady Miasta Lublin z dnia 18.12.2008 r. z późn. zm.	z tego:							Zmiany	Plan na 2009 rok po zmianach	z tego:							wydatki majątkowe		
					wydatki bieżące	w tym:								wydatki majątkowe	wydatki bieżące	w tym:							
						wynagrodzenia	pochodne od wynagrodzeń	dotacje	wydatki związane z remontami	wydatki na obsługę długu	wydatki z tytułu poręczeń i gwarancji					wynagrodzenia	pochodne od wynagrodzeń	dotacje	wydatki związane z remontami	wydatki na obsługę długu		wydatki z tytułu poręczeń i gwarancji	
1	2	3	4	5	6	7	8	9	10	11	12	13	14	15	16	17	18	19	20	21	22	23	
			Wydatki budżetu miasta ogółem	1 416 165 630	1 088 118 404	414 517 081	67 986 429	120 740 186	29 500 970	28 535 000	1 588 197	328 047 226	0	1 416 165 630	1 088 131 973	428 432 848	69 382 510	120 740 186	29 445 311	28 535 000	1 588 197	328 033 657	
			z tego:																				
			Wydatki na zadania własne	1 291 852 716	968 963 490	391 904 366	66 627 003	109 666 229	29 013 778	28 535 000	1 588 197	322 889 226	-2 850	1 291 849 866	968 974 209	405 820 133	68 023 084	109 666 229	28 958 119	28 535 000	1 588 197	322 875 657	
758			Różne rozliczenia	28 812 858	28 652 858							160 000	-15 147 725	13 665 133	13 505 133							160 000	
	75818		Rezerwy ogólne i celowe	20 127 954	19 967 954							160 000	-15 147 725	4 980 229	4 820 229							160 000	
			rezerwa celowa na zadania zgłaszane przez jednostki pomocnicze miasta i inne podmioty	119 860	119 860								-50 000	69 860	69 860								
		4810	Rezerwy	119 860	119 860								-50 000	69 860	69 860								
			rezerwa celowa na skutki podwyżek wynagrodzeń pracowników pedagogicznych szkół i placówek oświatowo-wychowawczych	15 097 725	15 097 725								-15 097 725	0	0								
		4810	Rezerwy	15 097 725	15 097 725								-15 097 725	0	0								
801			Oświata i wychowanie	471 220 723	419 395 679	264 426 575	45 125 792	43 902 032	12 730 062			51 825 044	13 825 691	485 046 414	433 206 870	277 184 727	46 360 935	43 902 032	12 739 058			51 839 544	
	80101		Szkoły podstawowe	132 119 730	103 417 317	71 311 635	12 017 610	2 317 566	3 145 525			28 702 413	3 465 862	135 585 592	106 883 179	74 465 233	12 327 980	2 317 566	3 140 325			28 702 413	
			szkoły podstawowe prowadzone przez miasto	128 824 640	100 122 227	70 776 874	11 924 622		3 145 525			28 702 413	3 465 532	132 280 172	103 577 759	73 914 494	12 240 202		3 140 325			28 702 413	
			utrzymanie szkół podstawowych	96 715 089	96 715 089	70 776 874	11 924 622						3 450 732	100 165 821	100 165 821	73 914 494	12 240 202						
		4010	Wynagrodzenia osobowe pracowników	65 635 245	65 635 245	65 635 245							3 135 620	68 770 865	68 770 865								
		4110	Składki na ubezpieczenia społeczne	10 286 110	10 286 110		10 286 110						288 980	10 575 090	10 575 090		10 575 090						
		4120	Składki na Fundusz Pracy	1 638 512	1 638 512		1 638 512						26 600	1 665 112	1 665 112		1 665 112						
		4170	Wynagrodzenia bezosobowe	162 114	162 114	162 114							2 000	164 114	164 114	164 114							
		4210	Zakup materiałów i wyposażenia	1 463 827	1 463 827								6 169	1 469 996	1 469 996								
		4260	Zakup energii	4 770 393	4 770 393								-15 900	4 754 493	4 754 493								
		4300	Zakup usług pozostałych	1 170 347	1 170 347								4 200	1 174 547	1 174 547								
		4440	Odpisy na zakładowy fundusz świadczeń socjalnych	5 053 514	5 053 514								3 063	5 056 577	5 056 577								
			remonty	3 145 525	3 145 525				3 145 525				-5 200	3 140 325	3 140 325				3 140 325				
		4270	Zakup usług remontowych	3 145 525	3 145 525				3 145 525				-5 200	3 140 325	3 140 325				3 140 325				
			zadania zgłoszone przez jednostki pomocnicze miasta										10 000	10 000	10 000								
		4240	Zakup pomocy naukowych, dydaktycznych i książek										10 000	10 000	10 000								
			akcja "Bezpieczna droga"	667 158	667 158	530 148	92 401						10 330	677 488	677 488	546 126	87 191						
		3020	Wydatki osobowe niezaliczone do wynagrodzeń	8 989	8 989								-69	8 920	8 920								
		4010	Wynagrodzenia osobowe pracowników	499 313	499 313	499 313							15 976	515 291	515 291	515 291							
		4110	Składki na ubezpieczenia społeczne	79 385	79 385		79 385						-4 284	75 101	75 101		75 101						
		4120	Składki na Fundusz Pracy	13 016	13 016		13 016						-926	12 090	12 090		12 090						
		4210	Zakup materiałów i wyposażenia	3 754	3 754								-370	3 384	3 384								
		4440	Odpisy na zakładowy fundusz świadczeń socjalnych	29 402	29 402								1	29 403	29 403								
	80102		Szkoły podstawowe specjalne	8 170 274	8 170 274	6 351 680	1 095 746		8 700			442 160	8 612 434	8 612 434	6 725 010	1 149 776			8 700				
			szkoły podstawowe specjalne prowadzone przez miasto	8 170 274	8 170 274	6 351 680	1 095 746		8 700			442 160	8 612 434	8 612 434	6 725 010	1 149 776			8 700				
			utrzymanie szkół podstawowych specjalnych	8 161 574	8 161 574	6 351 680	1 095 746					442 160	8 603 734	8 603 734	6 725 010	1 149 776							
		4010	Wynagrodzenia osobowe pracowników	5 880 650	5 880 650	5 880 650						373 330	6 253 980	6 253 980	6 253 980								

Dział	Rozdz.	§	Treść (nazwa działu, rozdziału, paragrafu)	Plan według uchwały nr 545/XXVIII/2008 Rady Miasta Lublin z dnia 16.12.2008 r. z późn. zm.	z tego:								Zmiany	Plan na 2009 rok po zmianach	z tego:								
					wydatki bieżące	w tym:					wydatki majątkowe	wydatki bieżące			w tym:					wydatki majątkowe			
						wynagrodzenia	pochodne od wynagrodzeń	dotacje	wydatki związane z remontami	wydatki na obsługę długu					wydatki z tytułu poreczeń i gwarancji	wynagrodzenia	pochodne od wynagrodzeń	dotacje	wydatki związane z remontami		wydatki na obsługę długu	wydatki z tytułu poreczeń i gwarancji	
1	2	3	4	5	6	7	8	9	10	11	12	13	14	15	16	17	18	19	20	21	22	23	
		4110	Składki na ubezpieczenia społeczne	950 364	950 364		950 364						48 730	999 094	999 094		999 094						
		4120	Składki na Fundusz Pracy	145 382	145 382		145 382						5 300	150 682	150 682		150 682						
		4260	Zakup energii	126 480	126 480								14 800	141 280	141 280								
	80103		Oddziały przedszkolne w szkołach podstawowych	2 427 510	2 427 510	1 788 897	311 748		20 000				42 332	2 469 842	2 469 842	1 836 634	305 843		20 000				
			oddziały przedszkolne w szkołach podstawowych prowadzonych przez miasto	2 427 510	2 427 510	1 788 897	311 748		20 000				42 332	2 469 842	2 469 842	1 836 634	305 843		20 000				
			utrzymanie oddziałów przedszkolnych w szkołach podstawowych	2 407 510	2 407 510	1 788 897	311 748						42 332	2 449 842	2 449 842	1 836 634	305 843						
		4010	Wynagrodzenia osobowe pracowników	1 678 022	1 678 022	1 678 022							47 737	1 725 759	1 725 759	1 725 759							
		4110	Składki na ubezpieczenia społeczne	266 333	266 333		266 333						-4 418	261 915	261 915		261 915						
		4120	Składki na Fundusz Pracy	45 415	45 415		45 415						-1 487	43 928	43 928		43 928						
		4260	Zakup energii	13 270	13 270								500	13 770	13 770								
	80104		Przedszkola	71 763 489	70 411 840	40 318 515	7 022 738	11 329 453	2 972 997			1 351 649	3 279 100	75 042 589	73 695 940	43 561 194	7 322 013	11 329 453	2 970 214				1 346 649
			przedszkola prowadzone przez miasto	60 238 687	58 887 038	40 244 935	7 009 500		2 972 997			1 351 649	3 279 100	63 517 787	62 171 138	43 487 614	7 308 775		2 970 214				1 346 649
			utrzymanie przedszkoli	55 914 041	55 914 041	40 244 935	7 009 500						3 286 883	59 200 924	59 200 924	43 487 614	7 308 775						
		3020	Wydatki osobowe niezaliczone do wynagrodzeń	72 817	72 817								-918	71 899	71 899								
		4010	Wynagrodzenia osobowe pracowników	37 430 759	37 430 759	37 430 759							3 240 929	40 671 688	40 671 688	40 671 688							
		4110	Składki na ubezpieczenia społeczne	6 016 470	6 016 470		6 016 470						295 112	6 311 582	6 311 582		6 311 582						
		4120	Składki na Fundusz Pracy	993 030	993 030		993 030						4 163	997 193	997 193		997 193						
		4140	Wpłaty na Państwowy Fundusz Rehabilitacji Osób Niepełnosprawnych	129 166	129 166								1 000	130 166	130 166								
		4170	Wynagrodzenia bezosobowe	935	935	935							1 750	2 685	2 685	2 685							
		4210	Zakup materiałów i wyposażenia	587 440	587 440								19 268	606 708	606 708								
		4240	Zakup pomocy naukowych, dydaktycznych i książek	85 705	85 705								300	86 005	86 005								
		4260	Zakup energii	2 875 334	2 875 334								-2 400	2 872 934	2 872 934								
		4280	Zakup usług zdrowotnych	50 798	50 798								150	50 948	50 948								
		4300	Zakup usług pozostałych	637 780	637 780								3 491	641 271	641 271								
		4350	Zakup usług dostępu do sieci Internet	42 673	42 673								-120	42 553	42 553								
		4370	Opłaty z tytułu zakupu usług telekomunikacyjnych telefonii stacjonarnej	99 532	99 532								170	99 702	99 702								
		4400	Opłaty za administrowanie i czynsze za budynki, lokale i pomieszczenia garażowe	755 100	755 100								3 440	758 540	758 540								
		4410	Podróże służbowe krajowe	16 554	16 554								52	16 606	16 606								
		4440	Odписy na zakładowy fundusz świadczeń socjalnych	3 175 070	3 175 070								-271 804	2 903 266	2 903 266								
		4610	Koszty postępowania sądowego i prokuratorskiego	10 000	10 000								-7 780	2 220	2 220								
		4700	Szkolenia pracowników niebędących członkami korpusu służby cywilnej	40 046	40 046								50	40 096	40 096								
		4750	Zakup akcesoriów komputerowych, w tym programów i licencji	58 262	58 262								30	58 292	58 292								
			remonty	2 972 997	2 972 997				2 972 997				-2 783	2 970 214	2 970 214				2 970 214				
		4270	Zakup usług remontowych	2 972 997	2 972 997				2 972 997				-2 783	2 970 214	2 970 214				2 970 214				
			inwestycje	1 331 649								1 331 649	-5 000	1 326 649									1 326 649
			zakupy inwestycyjne	184 349								184 349	-5 000	179 349									179 349
		6060	Wydatki na zakupy inwestycyjne jednostek budżetowych	184 349								184 349	-5 000	179 349									179 349
			dotacje dla przedszkoli prowadzonych przez podmioty inne niż miasto	11 329 453	11 329 453			11 329 453					0	11 329 453	11 329 453			11 329 453					
		2540	Dotacja podmiotowa z budżetu dla niepublicznej jednostki systemu oświaty	9 171 434	9 171 434			9 171 434					-45 000	9 126 434	9 126 434				9 126 434				

Dział	Rozdz.	§	Treść (nazwa działu, rozdziału, paragrafu)	Plan według uchwały nr 545/XXVII/2008 Rady Miasta Lublin z dnia 16.12.2008 r. z późn. zm.	z tego:								Zmiany	Plan na 2009 rok po zmianach	z tego:								
					wydatki bieżące	w tym:					wydatki majątkowe	wydatki bieżące			w tym:					wydatki majątkowe			
						wynagrodzenia	pochodne od wynagrodzeń	dotacje	wydatki związane z remontami	wydatki na obsługę dlugu					wydatki z tytułu poręczeń i gwarancji	wynagrodzenia	pochodne od wynagrodzeń	dotacje	wydatki związane z remontami		wydatki na obsługę dlugu	wydatki z tytułu poręczeń i gwarancji	
1	2	3	4	5	6	7	8	9	10	11	12	13	14	15	16	17	18	19	20	21	22	23	
		2590	Dotacja podmiotowa z budżetu dla publicznej jednostki systemu oświaty prowadzonej przez osobę prawną inną niż jednostka samorządu terytorialnego lub przez osobę fizyczną	2 158 019	2 158 019			2 158 019						45 000	2 203 019	2 203 019			2 203 019				
80105			Przedszkola specjalne	2 642 572	2 642 572	1 909 450	325 604		144 800					205 782	2 848 354	2 848 354	2 088 150	344 816		144 800			
			przedszkola specjalne prowadzone przez miasto	2 642 572	2 642 572	1 909 450	325 604		144 800					205 782	2 848 354	2 848 354	2 088 150	344 816		144 800			
			utrzymanie przedszkoli specjalnych	2 497 772	2 497 772	1 909 450	325 604							205 782	2 703 554	2 703 554	2 088 150	344 816					
4010			Wynagrodzenia osobowe pracowników	1 779 850	1 779 850	1 779 850								178 700	1 958 550	1 958 550	1 958 550						
4110			Składki na ubezpieczenia społeczne	283 986	283 986		283 986							16 550	300 536	300 536		300 536					
4120			Składki na Fundusz Pracy	41 618	41 618		41 618							2 662	44 280	44 280		44 280					
4440			Odpisy na zakładowy fundusz świadczeń socjalnych	110 180	110 180									7 870	118 050	118 050							
80110			Gimnazja	74 133 987	64 113 221	41 114 774	7 059 601	6 224 344	1 632 938			10 020 766		1 811 379	75 945 366	65 905 106	42 721 444	7 221 061	6 224 344	1 641 976			10 040 266
			gimnazja prowadzone przez miasto	67 727 491	57 706 725	41 102 774	7 057 621		1 611 438			10 020 766		1 819 169	69 546 660	59 525 894	42 710 794	7 219 521		1 634 192			10 020 766
			utrzymanie gimnazjów	56 095 287	56 095 287	41 102 774	7 057 621							1 771 915	57 867 202	57 867 202	42 710 794	7 219 521					
4010			Wynagrodzenia osobowe pracowników	38 098 690	38 098 690	38 098 690								1 609 520	39 708 210	39 708 210	39 708 210						
4110			Składki na ubezpieczenia społeczne	6 096 499	6 096 499		6 096 499							157 110	6 253 609	6 253 609		6 253 609					
4120			Składki na Fundusz Pracy	961 122	961 122		961 122							4 790	965 912	965 912		965 912					
4170			Wynagrodzenia bezosobowe	58 000	58 000	58 000								-1 500	56 500	56 500	56 500						
4210			Zakup materiałów i wyposażenia	773 865	773 865									1 700	775 565	775 565							
4240			Zakup pomocy naukowych, dydaktycznych i książek	201 851	201 851									546	202 397	202 397							
4260			Zakup energii	2 710 688	2 710 688									27 820	2 738 508	2 738 508							
4300			Zakup usług pozostałych	593 565	593 565									-20 000	573 565	573 565							
4440			Odpisy na zakładowy fundusz świadczeń socjalnych	2 950 607	2 950 607									-8 071	2 942 536	2 942 536							
			remonty	1 611 438	1 611 438				1 611 438					22 754	1 634 192	1 634 192				1 634 192			
4270			Zakup usług remontowych	1 611 438	1 611 438				1 611 438					22 754	1 634 192	1 634 192				1 634 192			
			zadania zgłoszone przez jednostki pomocnicze miasta											24 500	24 500	24 500							
4210			Zakup materiałów i wyposażenia											14 500	14 500	14 500							
4240			Zakup pomocy naukowych, dydaktycznych i książek											10 000	10 000	10 000							
			kompleks sportowy przy Gimnazjum nr 14 - "Moje Boisko - Orlik 2012"	115 552	115 552	12 000	1 980		21 500					-7 790	107 762	88 262	10 650	1 540		7 784			19 500
			utrzymanie kompleksu sportowego przy Gimnazjum nr 14	94 052	94 052	12 000	1 980							-13 574	80 478	80 478	10 650	1 540					
4010			Wynagrodzenia osobowe pracowników	12 000	12 000	12 000								-1 350	10 650	10 650	10 650						
4110			Składki na ubezpieczenia społeczne	1 700	1 700		1 700							-380	1 320	1 320		1 320					
4120			Składki na Fundusz Pracy	280	280		280							-60	220	220		220					
4260			Zakup energii	15 000	15 000									-6 000	9 000	9 000							
4300			Zakup usług pozostałych	55 462	55 462									-5 784	49 678	49 678							
			remonty	21 500	21 500				21 500					-13 715	7 784	7 784				7 784			
4270			Zakup usług remontowych	21 500	21 500				21 500					-13 715	7 784	7 784				7 784			
			zakupy inwestycyjne											19 500	19 500								19 500
6060			Wydatki na zakupy inwestycyjne jednostek budżetowych											19 500	19 500								19 500
80111			Gimnazja specjalne	5 460 682	5 460 682	4 204 900	731 100		63 400					265 820	5 726 502	5 726 502	4 430 020	761 900		63 400			
			gimnazja specjalne prowadzone przez miasto	5 460 682	5 460 682	4 204 900	731 100		63 400					265 820	5 726 502	5 726 502	4 430 020	761 900		63 400			
			utrzymanie gimnazjów specjalnych	5 397 282	5 397 282	4 204 900	731 100							265 820	5 663 102	5 663 102	4 430 020	761 900					
4010			Wynagrodzenia osobowe pracowników	3 884 284	3 884 284	3 884 284								225 120	4 109 404	4 109 404	4 109 404						
4110			Składki na ubezpieczenia społeczne	633 700	633 700		633 700							28 700	662 400	662 400		662 400					
4120			Składki na Fundusz Pracy	97 400	97 400		97 400							2 100	99 500	99 500		99 500					
4260			Zakup energii	109 200	109 200									9 900	119 100	119 100							

Dział	Rozdz.	§	Treść (nazwa działu, rozdziału, zadania, paragrafu)	Plan według uchwały nr 545/XXVIII/2008 Rady Miasta Lublin z dnia 18.12.2008 r. z późn. zm.	z tego:								Zmiany	Plan na 2009 rok po zmianach	z tego:								
					wydatki bieżące	w tym:						wydatki majątkowe			wydatki bieżące	w tym:					wydatki majątkowe		
						wynagrodzenia	pochodne od wynagrodzeń	dotacje	wydatki związane z remontami	wydatki na obsługę długu	wydatki z tytułu poręczeń i gwarancji					wynagrodzenia	pochodne od wynagrodzeń	dotacje	wydatki związane z remontami	wydatki na obsługę długu		wydatki z tytułu poręczeń i gwarancji	
1	2	3	4	5	6	7	8	9	10	11	12	13	14	15	16	17	18	19	20	21	22	23	
80113			Dowożenie uczniów do szkół	776 650	776 650								-40 127	736 523	736 523								
			dowożenie uczniów	776 650	776 650								-40 127	736 523	736 523								
	4210		Zakup materiałów i wyposażenia	13 100	13 100								800	13 900	13 900								
	4300		Zakup usług pozostałych	763 550	763 550								-40 927	722 623	722 623								
80120			Licea ogólnokształcące	74 580 167	63 411 891	38 688 408	6 615 465	10 797 622	682 532			11 168 276	1 887 496	76 467 663	65 299 387	40 452 909	6 748 155	10 797 622	679 314				11 168 276
			licea ogólnokształcące prowadzone przez miasto	63 710 868	52 542 592	38 688 408	6 615 465		682 532			11 168 276	1 887 496	65 598 364	54 430 088	40 452 909	6 748 155		679 314				11 168 276
			utrzymanie liceów ogólnokształcących	51 860 060	51 860 060	38 688 408	6 615 465						1 890 714	53 750 774	53 750 774	40 452 909	6 748 155						
	4010		Wynagrodzenia osobowe pracowników	35 850 535	35 850 535	35 850 535							1 763 901	37 614 436	37 614 436	37 614 436							
	4110		Składki na ubezpieczenia społeczne	5 704 897	5 704 897		5 704 897						132 164	5 837 061	5 837 061		5 837 061						
	4120		Składki na Fundusz Pracy	910 568	910 568		910 568						526	911 094	911 094		911 094						
	4170		Wynagrodzenia bezosobowe	72 376	72 376	72 376							600	72 976	72 976	72 976							
	4260		Zakup energii	2 129 220	2 129 220								-6 637	2 122 583	2 122 583								
	4300		Zakup usług pozostałych	392 313	392 313								213	392 526	392 526								
	4370		Opłaty z tytułu zakupu usług telekomunikacyjnych telefonii stacjonarnej	118 874	118 874								-53	118 821	118 821								
			remonty	682 532	682 532				682 532				-3 218	679 314	679 314					679 314			
	4270		Zakup usług remontowych	682 532	682 532				682 532				-3 218	679 314	679 314					679 314			
			dotacje dla liceów ogólnokształcących prowadzonych przez podmioty inne niż miasto	10 797 622	10 797 622			10 797 622					0	10 797 622	10 797 622								
	2540		Dotacja podmiotowa z budżetu dla niepublicznej jednostki systemu oświaty	8 222 896	8 222 896			8 222 896					3 040	8 225 936	8 225 936					8 225 936			
	2590		Dotacja podmiotowa z budżetu dla publicznej jednostki systemu oświaty prowadzonej przez osobę prawną inną niż jednostka samorządu terytorialnego lub przez osobę fizyczną	2 574 726	2 574 726			2 574 726					-3 040	2 571 686	2 571 686					2 571 686			
80121			Licea ogólnokształcące specjalne	1 093 060	1 093 060	827 100	146 300						52 940	1 146 000	1 146 000	869 950	152 090						
			licea ogólnokształcące specjalne prowadzone przez miasto	1 093 060	1 093 060	827 100	146 300						52 940	1 146 000	1 146 000	869 950	152 090						
	4010		Wynagrodzenia osobowe pracowników	773 500	773 500	773 500							-42 850	816 350	816 350	816 350							
	4110		Składki na ubezpieczenia społeczne	126 350	126 350		126 350						4 930	131 280	131 280		131 280						
	4120		Składki na Fundusz Pracy	19 950	19 950		19 950						860	20 810	20 810		20 810						
	4260		Zakup energii	29 200	29 200								4 300	33 500	33 500								
80123			Licea profilowane	5 142 440	5 134 440	3 395 900	584 215	559 240	2 000			8 000	20 741	5 163 181	5 155 181	3 421 130	579 726	559 240	2 000				8 000
			licea profilowane prowadzone przez miasto	4 583 200	4 575 200	3 395 900	584 215		2 000			8 000	20 741	4 603 941	4 595 941	3 421 130	579 726		2 000				8 000
			utrzymanie liceów profilowanych	4 573 200	4 573 200	3 395 900	584 215						20 741	4 593 941	4 593 941	3 421 130	579 726						
	4010		Wynagrodzenia osobowe pracowników	3 032 671	3 032 671	3 032 671							25 230	3 057 901	3 057 901	3 057 901							
	4110		Składki na ubezpieczenia społeczne	503 375	503 375		503 375						-2 737	500 638	500 638		500 638						500 638
	4120		Składki na Fundusz Pracy	80 840	80 840		80 840						-1 752	79 088	79 088		79 088						79 088
80124			Licea profilowane specjalne	775 320	775 320	609 000	105 500						49 342	824 662	824 662	651 140	112 702						
			licea profilowane specjalne prowadzone przez miasto	775 320	775 320	609 000	105 500						49 342	824 662	824 662	651 140	112 702						
	4010		Wynagrodzenia osobowe pracowników	559 750	559 750	559 750							-42 140	601 890	601 890	601 890							
	4110		Składki na ubezpieczenia społeczne	90 500	90 500		90 500						7 202	97 702	97 702		97 702						
80130			Szkoły zawodowe	57 274 179	57 260 879	30 558 363	5 242 835	12 638 507	2 487 760			13 300	1 706 592	58 980 771	58 967 471	32 072 753	5 423 605	12 638 507	2 501 760				13 300
			szkoły zawodowe prowadzone przez miasto	44 414 020	44 400 720	30 546 050	5 240 148		2 487 760			13 300	1 706 592	46 120 612	46 107 312	32 060 440	5 420 918		2 501 760				13 300
			utrzymanie szkół zawodowych	41 912 960	41 912 960	30 546 050	5 240 148						1 677 092	43 590 052	43 590 052	32 060 440	5 420 918						
	4010		Wynagrodzenia osobowe pracowników	28 387 233	28 387 233	28 387 233							1 514 390	29 901 623	29 901 623	29 901 623							
	4110		Składki na ubezpieczenia społeczne	4 522 925	4 522 925		4 522 925						177 537	4 700 462	4 700 462		4 700 462						
	4120		Składki na Fundusz Pracy	717 223	717 223		717 223						3 233	720 456	720 456		720 456						
	4260		Zakup energii	2 009 391	2 009 391								-18 068	1 991 323	1 991 323								

Dział	Rozdz.	§	Treść (nazwa działu, rozdziału, paragrafu)	Plan według uchwały nr 545/XXVII/2008 Rady Miasta Lublin z dnia 18.12.2008 r. z późn. zm.	z tego:								Zmiany	Plan na 2009 rok po zmianach	z tego:								
					wydatki bieżące	w tym:					wydatki majątkowe	wydatki bieżące			w tym:					wydatki majątkowe			
						wynagrodzenia	poходne od wynagrodzeń	dotacje	wydatki związane z remontami	wydatki na obsługę dlugu					wydatki z tytułu poręczeń i gwarancji	wynagrodzenia	poходne od wynagrodzeń	dotacje	wydatki związane z remontami		wydatki na obsługę dlugu	wydatki z tytułu poręczeń i gwarancji	
1	2	3	4	5	6	7	8	9	10	11	12	13	14	15	16	17	18	19	20	21	22	23	
			remony	2 487 760	2 487 760				2 487 760					14 000	2 501 760	2 501 760				2 501 760			
	4270		Zakup usług remontowych	2 487 760	2 487 760				2 487 760					14 000	2 501 760	2 501 760				2 501 760			
			zadania zgłoszone przez jednostki pomocnicze miasta											15 500	15 500	15 500							
	4240		Zakup pomocy naukowych, dydaktycznych i książek											15 500	15 500	15 500							
	80132		Szkoły artystyczne	4 775 100	4 775 100	3 727 700	613 900		37 500					327 830	5 102 930	5 102 930	4 011 530	657 900		37 500			
			szkoła artystyczna prowadzona przez miasto	4 775 100	4 775 100	3 727 700	613 900		37 500					327 830	5 102 930	5 102 930	4 011 530	657 900		37 500			
			utrzymanie szkoły artystycznej	4 737 600	4 737 600	3 727 700	613 900							327 830	5 065 430	5 065 430	4 011 530	657 900					
	4010		Wynagrodzenia osobowe pracowników	3 463 700	3 463 700	3 463 700								283 830	3 747 530	3 747 530	3 747 530						
	4110		Składki na ubezpieczenia społeczne	524 900	524 900		524 900							40 500	565 400	565 400		565 400					
	4120		Składki na Fundusz Pracy	89 000	89 000		89 000							3 500	92 500	92 500		92 500					
	80134		Szkoły zawodowe specjalne	7 035 900	7 035 900	5 397 800	936 800		4 000					216 283	7 252 183	7 252 183	5 604 480	964 410		4 000			
			szkoły zawodowe specjalne prowadzone przez miasto	7 035 900	7 035 900	5 397 800	936 800		4 000					216 283	7 252 183	7 252 183	5 604 480	964 410		4 000			
			utrzymanie szkół zawodowych specjalnych	7 031 900	7 031 900	5 397 800	936 800							216 283	7 248 183	7 248 183	5 604 480	964 410					
	3020		Wydatki osobowe niezaliczone do wynagrodzeń	23 000	23 000									-2 500	20 500	20 500							
	4010		Wynagrodzenia osobowe pracowników	5 021 398	5 021 398	5 021 398								206 680	5 228 078	5 228 078	5 228 078						
	4110		Składki na ubezpieczenia społeczne	814 400	814 400		814 400							25 880	840 280	840 280		840 280					
	4120		Składki na Fundusz Pracy	122 400	122 400		122 400							1 730	124 130	124 130		124 130					
	4260		Zakup energii	199 700	199 700									-9 700	190 000	190 000							
	4300		Zakup usług pozostałych	27 000	27 000									-1 000	26 000	26 000							
	4370		Oplaty z tytułu zakupu usług telekomunikacyjnych telefonii stacjonarnej	7 000	7 000									-800	6 200	6 200							
	4440		Odpisy na zakładowy fundusz świadczeń socjalnych	346 000	346 000									-4 007	341 993	341 993							
	80140		Centra kształcenia ustawicznego i praktycznego oraz ośrodki dokształcania zawodowego	11 282 247	11 269 747	7 839 800	1 345 100		526 947			12 500	205 849	11 488 096	11 475 596	7 964 697	1 355 462		526 947				12 500
			centra kształcenia oraz ośrodki dokształcania zawodowego prowadzone przez miasto	11 259 247	11 246 747	7 839 800	1 345 100		526 947			12 500	205 849	11 465 096	11 452 596	7 964 697	1 355 462		526 947				12 500
			utrzymanie centrów kształcenia oraz ośrodków dokształcania zawodowego	10 719 800	10 719 800	7 839 800	1 345 100						205 849	10 925 649	10 925 649	7 964 697	1 355 462						
	4010		Wynagrodzenia osobowe pracowników	7 264 629	7 264 629	7 264 629								124 897	7 389 526	7 389 526	7 389 526						
	4110		Składki na ubezpieczenia społeczne	1 162 700	1 162 700		1 162 700							10 337	1 173 037	1 173 037		1 173 037					
	4120		Składki na Fundusz Pracy	182 400	182 400		182 400							25	182 425	182 425		182 425					
	4210		Zakup materiałów i wyposażenia	185 820	185 820									-5 000	180 820	180 820							
	4240		Zakup pomocy naukowych, dydaktycznych i książek	37 510	37 510									72 210	109 720	109 720							
	4440		Odpisy na zakładowy fundusz świadczeń socjalnych	610 800	610 800									3 380	614 180	614 180							
	80146		Dokształcanie i doskonalenie nauczycieli	1 840 600	1 840 600	698 200	50 000						0	1 840 600	1 840 600	674 570	49 817						
			dokształcanie i doskonalenie zawodowe nauczycieli	1 840 600	1 840 600	698 200	50 000						0	1 840 600	1 840 600	674 570	49 817						
	4010		Wynagrodzenia osobowe pracowników	630 940	630 940	630 940								-18 054	612 886	612 886	612 886						
	4170		Wynagrodzenia bezosobowe	67 260	67 260	67 260								-5 576	61 684	61 684	61 684						
	4110		Składki na ubezpieczenia społeczne	43 367	43 367		43 367							-183	43 184	43 184		43 184					
	4210		Zakup materiałów i wyposażenia	6 649	6 649									-200	6 449	6 449							
	4300		Zakup usług pozostałych	349 110	349 110									-8 935	340 175	340 175							
	4410		Podróże służbowe krajowe	4 719	4 719									-1 200	3 519	3 519							
	4700		Szkolenia pracowników niebędących członkami korpusu służby cywilnej	724 416	724 416									33 948	758 364	758 364							
	4740		Zakup materiałów papierniczych do sprzętu drukarskiego i urządzeń kserograficznych	5 709	5 709									-200	5 509	5 509							
	4750		Zakup akcesoriów komputerowych, w tym programów i licencji	1 797	1 797									400	2 197	2 197							



Dział	Rozdz.	§	Treść (nazwa działu, rozdziału, paragrafu)	Plan według uchwały nr 545/XXVIII/2008 Rady Miasta Lublin z dnia 18.12.2008 r. z późn. zm.	z tego:								Zmiany	Plan na 2009 rok po zmianach	z tego:							
					wydatki bieżące	w tym:					wydatki majątkowe	wydatki bieżące			w tym:					wydatki majątkowe		
						wynagrodzenia	pochodne od wynagrodzeń	dotacje	wydatki związane z remontami	wydatki na obsługę dlugu					wydatki z tytułu poręczeń i gwarancji	wynagrodzenia	pochodne od wynagrodzeń	dotacje	wydatki związane z remontami		wydatki na obsługę dlugu	wydatki z tytułu poręczeń i gwarancji
1	2	3	4	5	6	7	8	9	10	11	12	13	14	15	16	17	18	19	20	21	22	23
80148			Stołówki szkolne	8 027 348	7 979 208	4 656 500	797 844		1 000 963			48 140	-113 690	7 913 658	7 865 518	4 605 930	759 993		998 122			48 140
			stołówki szkolne prowadzone przez miasto	8 027 348	7 979 208	4 656 500	797 844		1 000 963			48 140	-113 690	7 913 658	7 865 518	4 605 930	759 993		998 122			48 140
			utrzymanie stołówek szkolnych	6 978 245	6 978 245	4 656 500	797 844						-110 849	6 867 396	6 867 396	4 605 930	759 993					
4010			Wynagrodzenia osobowe pracowników	4 315 003	4 315 003	4 315 003							-45 570	4 269 433	4 269 433	4 269 433						
4110			Składki na ubezpieczenia społeczne	688 173	688 173		688 173						-27 560	660 613	660 613		660 613					
4120			Składki na Fundusz Pracy	109 671	109 671		109 671						-10 297	99 380	99 380		99 380					
4170			Wynagrodzenia bezosobowe	9 500	9 500	9 500							-5 000	4 500	4 500	4 500						
4210			Zakup materiałów i wyposażenia	282 972	282 972								-2 953	280 019	280 019							
4220			Zakup środków żywności	428 000	428 000								-19 500	408 500	408 500							
4260			Zakup energii	421 405	421 405								1 809	423 214	423 214							
4300			Zakup usług pozostałych	112 322	112 322								-1 600	110 722	110 722							
4440			Odpiśy na zakładowy fundusz świadczeń społecznych	213 300	213 300								-184	213 116	213 116							
			remonty	1 000 963	1 000 963				1 000 963				-2 841	998 122	998 122				998 122			
4270			Zakup usług remontowych	1 000 963	1 000 963				1 000 963				-2 841	998 122	998 122				998 122			
80195			Pozostała działalność	1 844 168	1 344 168	1 007 953	123 686					500 000	0	1 844 168	1 344 168	1 007 953	123 686					500 000
			projekty realizowane z udziałem środków europejskich	1 002 380	1 002 380	834 412	96 388						0	1 002 380	1 002 380	834 412	96 388					
			realizacja projektu "Twój start w przyszłość - rozwoj szkolnictwa zawodowego w Lublinie"	1 002 380	1 002 380	834 412	96 388						0	1 002 380	1 002 380	834 412	96 388					
4218			Zakup materiałów i wyposażenia	17 139	17 139								-1 118	16 021	16 021							
4219			Zakup materiałów i wyposażenia	605	605								-42	563	563							
4748			Zakup materiałów papierniczych do sprzętu drukarskiego i urządzeń kserograficznych	1 851	1 851								1 115	2 966	2 966							
4749			Zakup materiałów papierniczych do sprzętu drukarskiego i urządzeń kserograficznych	65	65								40	105	105							
4758			Zakup akcesoriów komputerowych, w tym programów i licencji	7 476	7 476								3	7 479	7 479							
4759			Zakup akcesoriów komputerowych, w tym programów i licencji	264	264								2	266	266							
854			Edukacyjna opieka wychowawcza	48 685 285	43 855 305	27 451 660	4 635 710	1 881 170	1 827 486			4 829 980	1 319 184	50 004 469	45 202 558	28 609 275	4 796 648	1 881 170	1 762 831			4 801 911
85401			Świetlice szkolne	8 956 615	8 949 615	6 955 140	1 173 446					7 000	375 950	9 332 565	9 325 565	7 296 591	1 198 474					7 000
			świetlice szkolne prowadzone przez miasto	8 956 615	8 949 615	6 955 140	1 173 446					7 000	375 950	9 332 565	9 325 565	7 296 591	1 198 474					7 000
			utrzymanie świetlic szkolnych	8 949 615	8 949 615	6 955 140	1 173 446						375 950	9 325 565	9 325 565	7 296 591	1 198 474					
4010			Wynagrodzenia osobowe pracowników	6 504 751	6 504 751	6 504 751							341 451	6 846 202	6 846 202	6 846 202						
4110			Składki na ubezpieczenia społeczne	1 008 849	1 008 849		1 008 849						25 234	1 034 083	1 034 083		1 034 083					
4120			Składki na Fundusz Pracy	164 597	164 597		164 597						-206	164 391	164 391		164 391					
4260			Zakup energii	15 794	15 794								9 000	24 794	24 794							
4280			Zakup usług zdrowotnych	5 332	5 332								303	5 635	5 635							
4440			Odpiśy na zakładowy fundusz świadczeń społecznych	636 018	636 018								168	636 186	636 186							
85403			Specjalne ośrodki szkolno - wychowawcze	14 756 995	10 456 790	6 713 700	1 113 500	989 266	314 530			4 300 205	138 583	14 895 578	10 620 373	6 812 400	1 166 030	989 266	319 530			4 275 205
			specjalne ośrodki szkolno-wychowawcze prowadzone przez miasto	13 767 729	9 467 524	6 713 700	1 113 500		314 530			4 300 205	138 583	13 906 312	9 631 107	6 812 400	1 166 030		319 530			4 275 205
			utrzymanie specjalnych ośrodków szkolno- wychowawczych	9 152 994	9 152 994	6 713 700	1 113 500						158 583	9 311 577	9 311 577	6 812 400	1 166 030					
4010			Wynagrodzenia osobowe pracowników	6 231 180	6 231 180	6 231 180							101 640	6 332 820	6 332 820	6 332 820						
4110			Składki na ubezpieczenia społeczne	957 400	957 400		957 400						50 500	1 007 900	1 007 900		1 007 900					
4120			Składki na Fundusz Pracy	156 100	156 100		156 100						2 030	158 130	158 130		158 130					
4170			Wynagrodzenia bezosobowe	16 220	16 220	16 220							-2 940	13 280	13 280	13 280						

Dział	Rozdz.	§	Treść (nazwa działu, rozdziału, zadania, paragrafu)	Plan według uchwały nr 545/XXVIII/2008 Rady Miasta Lublin z dnia 16.12.2008 r. z późn. zm.	z tego:								Zmiany	Plan na 2009 rok po zmianach	z tego:								
					wydatki bieżące	w tym:					wydatki majątkowe	wydatki bieżące			w tym:					wydatki majątkowe			
						wynagrodzenia	pochodne od wynagrodzeń	dotacje	wydatki związane z remontami	wydatki na obsługę dlugu					wydatki z tytułu poręczeń i gwarancji	wynagrodzenia	pochodne od wynagrodzeń	dotacje	wydatki związane z remontami		wydatki na obsługę dlugu	wydatki z tytułu poręczeń i gwarancji	
1	2	3	4	5	6	7	8	9	10	11	12	13	14	15	16	17	18	19	20	21	22	23	
			4260 Zakup energii	447 221	447 221								12 200	459 421	459 421								
			4410 Podróże służbowe krajowe	5 300	5 300								-500	4 800	4 800								
			4440 Odpisy na zakładowy fundusz świadczeń społecznych	463 821	463 821								-4 347	459 474	459 474								
			remonty	314 530	314 530				314 530				5 000	319 530	319 530					319 530			
			4270 Zakup usług remontowych	314 530	314 530				314 530				5 000	319 530	319 530					319 530			
			inwestycje	4 300 205								4 300 205	-25 000	4 275 205									4 275 205
			zakupy inwestycyjne	35 000								35 000	-25 000	10 000									10 000
			Wydatki na zakupy inwestycyjne jednostek budżetowych	35 000								35 000	-25 000	10 000									10 000
			6060																				
			85406 Poradnie psychologiczne - pedagogiczne, w tym poradnie specjalistyczne	6 852 710	6 842 210	5 092 300	868 300		109 220			10 500	244 287	7 096 997	7 096 997	5 372 490	901 307			44 147			0
			poradnie psychologiczno-pedagogiczne prowadzone przez miasto	6 852 710	6 842 210	5 092 300	868 300		109 220			10 500	244 287	7 096 997	7 096 997	5 372 490	901 307			44 147			0
			utrzymanie poradni psychologiczno - pedagogicznych	6 732 990	6 732 990	5 092 300	868 300						319 860	7 052 850	7 052 850	5 372 490	901 307						
			4010 Wynagrodzenia osobowe pracowników	4 718 770	4 718 770	4 718 770							280 190	4 998 960	4 998 960	4 998 960							
			4110 Składki na ubezpieczenia społeczne	746 000	746 000		746 000						36 487	782 487	782 487								
			4120 Składki na Fundusz Pracy	122 300	122 300		122 300						-3 480	118 820	118 820								
			4260 Zakup energii	50 597	50 597								4 350	54 947	54 947								
			4300 Zakup usług pozostałych	32 740	32 740								-648	32 092	32 092								
			4400 Opłaty za administrowanie i czynsze za budynki, lokale i pomieszczenia garażowe	79 610	79 610								-3 759	75 851	75 851								
			4440 Odpisy na zakładowy fundusz świadczeń społecznych	360 189	360 189								6 720	366 909	366 909								
			remonty	109 220	109 220				109 220				-65 073	44 147	44 147					44 147			
			4270 Zakup usług remontowych	109 220	109 220				109 220				-65 073	44 147	44 147					44 147			
			zakupy inwestycyjne	10 500								10 500	-10 500	0									0
			Wydatki na zakupy inwestycyjne jednostek budżetowych	10 500								10 500	-10 500	0									0
			6060																				
			85407 Placówki wychowania pozaszkolnego	3 146 685	3 130 685	2 117 700	358 300		189 585			16 000	178 466	3 325 151	3 320 151	2 286 830	386 121			166 818			5 000
			placówki wychowania pozaszkolnego prowadzone przez miasto	3 146 685	3 130 685	2 117 700	358 300		189 585			16 000	178 466	3 325 151	3 320 151	2 286 830	386 121			166 818			5 000
			utrzymanie placówek wychowania pozaszkolnego	2 941 100	2 941 100	2 117 700	358 300						212 233	3 153 333	3 153 333	2 286 830	386 121						
			4010 Wynagrodzenia osobowe pracowników	1 961 900	1 961 900	1 961 900							169 130	2 131 030	2 131 030	2 131 030							
			4110 Składki na ubezpieczenia społeczne	309 200	309 200		309 200						27 790	336 990	336 990		336 990						
			4120 Składki na Fundusz Pracy	49 100	49 100		49 100						31	49 131	49 131		49 131						
			4210 Zakup materiałów i wyposażenia	66 150	66 150								11 182	77 332	77 332								
			4260 Zakup energii	110 000	110 000								1 100	111 100	111 100								
			4300 Zakup usług pozostałych	37 320	37 320								2 000	39 320	39 320								
			4750 Zakup akcesoriów komputerowych, w tym programów i licencji	14 480	14 480								1 000	15 480	15 480								
			remonty	189 585	189 585				189 585				-22 767	166 818	166 818					166 818			
			4270 Zakup usług remontowych	189 585	189 585				189 585				-22 767	166 818	166 818					166 818			
			zakupy inwestycyjne	16 000								16 000	-11 000	5 000									5 000
			Wydatki na zakupy inwestycyjne jednostek budżetowych	16 000								16 000	-11 000	5 000									5 000
			6060																				
			85410 Internaty i bursy szkolne	10 999 428	10 508 153	5 745 520	977 564	703 194	1 121 651			491 275	340 925	11 340 353	10 830 647	5 978 943	1 000 450	703 194		1 138 836			509 706
			internaty i bursy szkolne prowadzone przez miasto	10 296 234	9 804 959	5 745 520	977 564		1 121 651			491 275	340 925	10 637 159	10 127 453	5 978 943	1 000 450			1 138 836			509 706
			utrzymanie internatów i burs szkolnych	8 683 308	8 683 308	5 745 520	977 564						305 309	8 988 617	8 988 617	5 978 943	1 000 450						
			4010 Wynagrodzenia osobowe pracowników	5 313 932	5 313 932	5 313 932							233 423	5 547 355	5 547 355	5 547 355							

Dział	Rozdz.	§	Treść (nazwa działu, rozdziału, zadania, paragrafu)	Plan według uchwały nr 545/XXVII/2008 Rady Miasta Lublin z dnia 16.12.2008 r. z późn. zm.	z tego:								Zmiany	Plan na 2009 rok po zmianach	z tego:								
					wydatki bieżące	w tym:					wydatki majątkowe	wydatki bieżące			w tym:					wydatki majątkowe			
						wynagrodzenia	pochodne od wynagrodzeń	dotacje	wydatki związane z remontami	wydatki na obsługę długu					wydatki z tytułu poręczeń i gwarancji	wynagrodzenia	pochodne od wynagrodzeń	dotacje	wydatki związane z remontami		wydatki na obsługę długu	wydatki z tytułu poręczeń i gwarancji	
1	2	3	4	5	6	7	8	9	10	11	12	13	14	15	16	17	18	19	20	21	22	23	
			4110 Składki na ubezpieczenia społeczne	842 163	842 163		842 163						23 668	865 831	865 831		865 831						
			4120 Składki na Fundusz Pracy	135 401	135 401		135 401						-782	134 619	134 619		134 619						
			4260 Zakup energii	957 976	957 976								43 700	1 001 676	1 001 676								
			4440 Odpisy na zakładowy fundusz świadczeń socialnych	374 858	374 858								5 300	380 158	380 158								
			remonty	1 121 651	1 121 651				1 121 651				17 185	1 138 836	1 138 836				1 138 836				
			4270 Zakup usług remontowych	1 121 651	1 121 651				1 121 651				17 185	1 138 836	1 138 836				1 138 836				
			Bursa Szkolna nr 5										65 880	65 880									65 880
			6050 Wydatki inwestycyjne jednostek budżetowych										65 880	65 880									65 880
			zakupy inwestycyjne	88 404								88 404	-47 449	40 955									40 955
			6060 Wydatki na zakupy inwestycyjne jednostek budżetowych	88 404								88 404	-47 449	40 955									40 955
			85417 Szkolne schroniska młodzieżowe	389 500	389 500	237 600	40 600		27 000				17 280	406 780	406 780	254 790	40 690		27 000				
			Szkolne Schronisko Młodzieżowe prowadzone przez miasto	389 500	389 500	237 600	40 600		27 000				17 280	406 780	406 780	254 790	40 690		27 000				
			utrzymanie Szkolnego Schroniska Młodzieżowego	362 500	362 500	237 600	40 600						17 280	379 780	379 780	254 790	40 690						
			4010 Wynagrodzenia osobowe pracowników	220 020	220 020	220 020							17 190	237 210	237 210	237 210							
			4110 Składki na ubezpieczenia społeczne	35 700	35 700		35 700						90	35 790	35 790		35 790						
			85421 Młodzieżowe ośrodki socjoterapii	743 232	738 232	517 700	92 200		65 500			5 000	23 693	766 925	761 925	535 862	91 776		66 500				5 000
			Młodzieżowy Ośrodek Socjoterapii prowadzony przez miasto	743 232	738 232	517 700	92 200		65 500			5 000	23 693	766 925	761 925	535 862	91 776		66 500				5 000
			utrzymanie Młodzieżowego Ośrodka Socjoterapii	672 732	672 732	517 700	92 200						22 693	695 425	695 425	535 862	91 776						
			4010 Wynagrodzenia osobowe pracowników	476 360	476 360	476 360							18 162	494 522	494 522	494 522							
			4120 Składki na Fundusz Pracy	12 600	12 600		12 600						-424	12 176	12 176		12 176						
			4210 Zakup materiałów i wyposażenia	7 000	7 000								4 955	11 955	11 955								
			remonty	65 500	65 500				65 500				1 000	66 500	66 500				66 500				
			4270 Zakup usług remontowych	65 500	65 500				65 500				1 000	66 500	66 500				66 500				
			85446 Dokształcanie i doskonalenie nauczycieli	204 000	204 000	72 000	11 800						0	204 000	204 000	71 369	11 800						
			dokształcanie i doskonalenie zawodowe nauczycieli	204 000	204 000	72 000	11 800						0	204 000	204 000	71 369	11 800						
			4170 Wynagrodzenia bezosobowe	7 220	7 220	7 220							-631	6 589	6 589	6 589							
			4700 Szkolenia pracowników niebędących członkami korpusu służby cywilnej	75 350	75 350								631	75 981	75 981								
			Wydatki na zadania własne przekazane do realizacji innym jednostkom samorządu terytorialnego na podstawie umów i porozumień	6 672 000	6 672 000			3 812 000					2 850	6 674 850	6 674 850			3 812 000					
			801 Oświata i wychowanie	120 000	120 000								2 850	122 850	122 850								
			80104 Przedszkola	120 000	120 000								2 850	122 850	122 850								
			koszty pobytu dzieci w przedszkolach na terenie innych gmin	120 000	120 000								2 850	122 850	122 850								
			4300 Zakup usług pozostałych	120 000	120 000								2 850	122 850	122 850								
			Wydatki na zadania przejęte od innych jednostek samorządu terytorialnego do realizacji na podstawie umów i porozumień	5 272 284	5 272 284	1 603 300	268 680	2 299 032					0	5 272 284	5 272 284	1 603 300	268 680	2 299 032					
			801 Oświata i wychowanie	1 415 000	1 415 000			1 400 000					0	1 415 000	1 415 000			1 400 000					
			80104 Przedszkola	1 400 000	1 400 000			1 400 000					0	1 400 000	1 400 000			1 400 000					
			dotacje dla przedszkoli prowadzonych przez podmioty inne niż miasto	1 400 000	1 400 000			1 400 000					0	1 400 000	1 400 000			1 400 000					
			Dotacja podmiotowa z budżetu dla niepublicznej jednostki systemu oświaty	1 134 010	1 134 010			1 134 010					-426	1 133 584	1 133 584			1 133 584					

Dział	Rozdz.	§	Treść (nazwa działu, rozdziału, zadania, paragrafu)	Plan według uchwały nr 545/XXVII/2008 Rady Miasta Lublin z dnia 18.12.2008 r. z późn. zm.	z tego:								Zmiany	Plan na 2009 rok po zmianach	z tego:								
					wydatki bieżące	w tym:						wydatki majątkowe			wydatki bieżące	w tym:						wydatki majątkowe	
						wynagrodzenia	poходne od wynagrodzeń	dotacje	wydatki związane z remontami	wydatki na obsługę dlugu	wydatki z tytułu poręczeń i gwarancji					wynagrodzenia	poходne od wynagrodzeń	dotacje	wydatki związane z remontami	wydatki na obsługę dlugu	wydatki z tytułu poręczeń i gwarancji		
1	2	3	4	5	6	7	8	9	10	11	12	13	14	15	16	17	18	19	20	21	22	23	
			Dotacja podmiotowa z budżetu dla publicznej jednostki systemu oświaty prowadzonej przez osobę prawną inną niż jednostka samorządu terytorialnego lub przez osobę fizyczną 2590	265 990	265 990			265 990						426	266 416	266 416			266 416				
			Wydatki na zadania wspólnie realizowane na podstawie umów lub porozumień z innymi jednostkami samorządu terytorialnego	644 676	644 676	128 100		9 760							644 676	644 676	128 100		9 760				
			Wydatki na zadania realizowane na podstawie porozumień i umów z organami administracji rządowej i innymi podmiotami	348 186	348 186	163 556	22 171								348 186	348 186	163 556	22 171					
			Wydatki na zadania zlecone	111 375 768	106 217 768	20 717 759	1 068 575	4 953 165	487 192				5 158 000		111 375 768	106 217 768	20 717 759	1 068 575	4 953 165	487 192			5 158 000

SKARBNIK MIASTA LUBLIN

*Irena Szumlak*  
mgr Irena Szumlak

Prezydent Miasta Lublin

*dr inż. Adam Wasilewski*  
dr inż. Adam Wasilewski

Podział planowanych dochodów i wydatków budżetu miasta  
według jednostek organizacyjnych realizujących budżet (zmiany planu)

Załącznik nr 5  
do zarządzenia nr 846/2009  
Prezydenta Miasta Lublin  
z dnia 30.11.2009 r.

w złotych

Dz.	Rozdz.	§	Treść	Wydatki	
				Zmniejszenia	Zwiększenia
1	2	3	4	5	6
			<b>OGÓŁEM</b>	<b>16 012 565</b>	<b>16 012 565</b>
			<b>1. Urząd Miasta</b>	<b>16 012 565</b>	<b>216 155</b>
			<b>1.1 Wydział Budżetu i Księgowości</b>	<b>15 147 725</b>	
			<i>Wydatki na zadania własne</i>	<b>15 147 725</b>	
758			Różne rozliczenia	<b>15 147 725</b>	
	75818		Rezerwy ogólne i celowe	<b>15 147 725</b>	
			rezerwa celowa na zadania zgłaszane przez jednostki pomocnicze miasta i inne podmioty	50 000	
	4810		Rezerwy	50 000	
			rezerwa celowa na skutki podwyżek wynagrodzeń pracowników pedagogicznych szkół i placówek oświatowo-wychowawczych	15 097 725	
	4810		Rezerwy	15 097 725	
			<b>1.2 Wydział Oświaty i Wychowania</b>	<b>720 107</b>	<b>150 275</b>
			<i>Wydatki na zadania własne</i>	<b>656 866</b>	<b>84 184</b>
801			Oświata i wychowanie	<b>525 509</b>	<b>84 184</b>
	80104		Przedszkola	<b>475 084</b>	<b>56 000</b>
			przedszkola prowadzone przez miasto	419 084	
			utrzymanie przedszkoli	419 084	
	4140		Wpłaty na Państwowy Fundusz Rehabilitacji Osób Niepełnosprawnych	3 400	
	4260		Zakup energii	125 500	
	4300		Zakup usług pozostałych	600	
	4400		Opłaty za administrowanie i czynsze za budynki, lokale i pomieszczenia garażowe	10 000	
	4440		Odpisy na zakładowy fundusz świadczeń socjalnych	271 804	
	4610		Koszty postępowania sądowego i prokuratorskiego	7 780	
			dotacje dla przedszkoli prowadzonych przez podmioty inne niż miasto	56 000	56 000
			Przedszkole Zgromadzenia Sióstr Kanoniczek Ducha Świętego im. bł. Ojca Gwidona; Zgromadzenie Sióstr Kanoniczek Ducha Świętego de Saxia, ul. Szpitalna 10, 31-024 Kraków	56 000	

Dz.	Rozdz.	§	Treść	Wydatki	
				Zmniejszenia	Zwiększenia
1	2	3	4	5	6
			Przedszkole Niepubliczne "Akademia Przedszkolaczka"; Agnieszka Zatorska, Agnieszka Zielińska, ul. Popieluszki 28 D, 20-052 Lublin		9 500
			Przedszkole Prywatne "PIOTRUŚ PAN"; Mirosława Kamienobrodzka, ul. Krasieńskiego 3/53, 20-709 Lublin		1 500
		2540	Dotacja podmiotowa z budżetu dla niepublicznej jednostki systemu oświaty	56 000	11 000
			Katolickie Przedszkole im. św. Franciszka z Asyżu; Zgromadzenie Sióstr Służek NMP Niepokalanej, ul. Mickiewicza 7, 27-600 Sandomierz		15 000
			Przedszkole Parafialne im. bł. Honorata Koźmińskiego; Parafia Rzymsko-Katolicka św. Stanisława Biskupa i Męczennika, ul. Zbożowa 75, 20-827 Lublin		30 000
		2590	Dotacja podmiotowa z budżetu dla publicznej jednostki systemu oświaty prowadzonej przez osobę prawną inną niż jednostka samorządu terytorialnego lub przez osobę fizyczną		45 000
		80113	Dowożenie uczniów do szkół	7 050	
			dowożenie uczniów	7 050	
		4300	Zakup usług pozostałych	7 050	
		80120	Licea ogólnokształcące	10 510	10 510
			dotacje dla liceów ogólnokształcących prowadzonych przez podmioty inne niż miasto	10 510	10 510
			Futura Liceum Ogólnokształcące dla Dorosłych, Futura Edukacja Sp. z o.o., ul. Widok 5/7/9, 00-023 Warszawa		3 040
			Katolickie Liceum Ogólnokształcące im. św. Teresy; Katolickie Stowarzyszenie Oświatowe im. św. Teresy, ul. 1-go Maja 14c, 20-410 Lublin	5 868	
			Prywatne Liceum Ogólnokształcące im. I.J. Paderewskiego; CRH "Akademos" Sp. z o.o., ul. Symfoniczna 1, 20-853 Lublin		362
			Spółeczne Liceum Ogólnokształcące im. H. Ch. Andersena; Towarzystwo Oświatowe im. S. Batorego, ul. Przyjaźni 20, 20-314 Lublin	362	
			Uzupełniające Liceum Ogólnokształcące dla Dorosłych "Lider"; Centrum Usług Szkoleniowych "Lider" Sp. z o.o., ul. Radziwiłłowska 5, 20-080 Lublin	304	
			Zaoczne Liceum Ogólnokształcące "COSINUS" w Lublinie; "COSINUS" Sp. z o.o., ul. Gliniana 32, 91-336 Łódź		5 260
			Prywatne Liceum Ogólnokształcące dla Dorosłych Wieczorowe im. E. Orzeszkowej; Barbara Niedziałkowska-Kazaren, ul. Róży Wiatrów 5/63, 20-468 Lublin		608
			Prywatne Liceum Ogólnokształcące dla Dorosłych Zaoczne - Dwuletnie im. E. Orzeszkowej; Barbara Niedziałkowska-Kazaren, ul. Róży Wiatrów 5/63, 20-468 Lublin		936
			Prywatne Liceum Ogólnokształcące dla Dorosłych Zaoczne im. E. Orzeszkowej; Barbara Niedziałkowska-Kazaren, ul. Róży Wiatrów 5/63, 20-468 Lublin	936	
			Dwuletnie Zaoczne Uzupełniające Liceum Ogólnokształcące Stowarzyszenia "Szansa"; Stowarzyszenie "Szansa", ul. Kapucyńska 1a, 20-009 Lublin		304
		2540	Dotacja podmiotowa z budżetu dla niepublicznej jednostki systemu oświaty	7 470	10 510
			Zespół Szkół im. św. St. Kostki; Archidiecezja Lubelska, ul. Prymasa Stefana Wyszyńskiego 2, 20-950 Lublin	3 040	
		2590	Dotacja podmiotowa z budżetu dla publicznej jednostki systemu oświaty prowadzonej przez osobę prawną inną niż jednostka samorządu terytorialnego lub przez osobę fizyczną	3 040	

Dz.	Rozdz.	§	Treść	Wydatki	
				Zmniejszenia	Zwiększenia
1	2	3	4	5	6
	80130		<b>Szkoły zawodowe</b>	16 514	16 514
			dotacje dla szkół zawodowych prowadzonych przez podmioty inne niż miasto	16 514	16 514
			<i>Futura Biznes - Policealna Szkoła dla Dorosłych; Futura Edukacja Sp. z o.o., ul. Widok 5/7/9, 00-023 Warszawa</i>		830
			<i>Futura Gastronomia - Policealna Szkoła dla Dorosłych; Futura Edukacja Sp. z o.o., ul. Widok 5/7/9, 00-023 Warszawa</i>		498
			<i>Futura Inżynieria - Policealna Szkoła dla Dorosłych; Futura Edukacja Sp. z o.o., ul. Widok 5/7/9, 00-023 Warszawa</i>		332
			<i>Futura Uroda - Policealna Szkoła dla Dorosłych; Futura Edukacja Sp. z o.o., ul. Widok 5/7/9, 00-023 Warszawa</i>		830
			<i>Futura Transport i Turystyka - Policealna Szkoła dla Dorosłych; Futura Edukacja Sp. z o.o., ul. Widok 5/7/9, 00-023 Warszawa</i>		332
			<i>Policealna Szkoła Agroturystyki i Hotelarstwa dla Dorosłych Stowarzyszenia "Szansa"; Stowarzyszenie "Szansa" w Lublinie, ul. Kapucyńska 1a, 20-009 Lublin</i>		762
			<i>Studium Zdrowia i Urody dla Młodzieży; Towarzystwo Edukacji Bankowej S.A., al. Niepodległości 2, 61-874 Poznań</i>		480
			<i>Policealna Szkoła Centrum Nauki i Biznesu "Żak"; Centrum Nauki i Biznesu "Żak" Sp. z o.o., ul. Piotrkowska 278, 90-361 Łódź</i>		6 972
			<i>Policealna Szkoła dla Dorosłych "Kursor"; Piotr Wasak, ul. Kolorowa 4/16, 20-802 Lublin</i>	16 514	
			<i>Policealna Szkoła Informatyki i Internetu; Towarzystwo Edukacji Bankowej S.A., al. Niepodległości 2, 61-874 Poznań</i>		332
			<i>Policealne Studium Zawodowe dla Dorosłych Centrum Usług Szkoleniowych "Lider"; Centrum Usług Szkoleniowych "Lider" Sp. z o.o. w Lublinie, ul. Radziwiłłowska 5, 20-080 Lublin</i>		996
			<i>Zaoczna Policealna Szkoła Administracji "COSINUS"; "COSINUS" Sp. z o.o., ul. Gliniana 32, 91-336 Łódź</i>		1 328
			<i>Zaoczna Policealna Szkoła Ochrony Fizycznej Osób i Mienia "COSINUS"; "COSINUS" Sp. z o.o., ul. Gliniana 32, 91-336 Łódź</i>		830
			<i>Zaoczna Policealna Szkoła Rachunkowości "COSINUS"; "COSINUS" Sp. z o.o., ul. Gliniana 32, 91-336 Łódź</i>		1 992
	2540		<i>Dotacja podmiotowa z budżetu dla niepublicznej jednostki systemu oświaty</i>	16 514	16 514
	80146		<b>Dokształcanie i doskonalenie nauczycieli</b>	15 191	
			dokształcanie i doskonalenie zawodowe nauczycieli	15 191	
	4010		<i>Wynagrodzenia osobowe pracowników</i>	13 129	
	4110		<i>Składki na ubezpieczenia społeczne</i>	183	
	4170		<i>Wynagrodzenia bezosobowe</i>	360	
	4300		<i>Zakup usług pozostałych</i>	550	
	4700		<i>Szkolenia pracowników niebędących członkami korpusu służby cywilnej</i>	969	
	80195		<b>Pozostała działalność</b>	1 160	1 160
			projekty realizowane z udziałem środków europejskich	1 160	1 160
			realizacja projektu "Twój start w przyszłość - rozwój szkolnictwa zawodowego w Lublinie"	1 160	1 160
	4218		<i>Zakup materiałów i wyposażenia</i>	1 118	

Dz.	Rozdz.	§	Treść	Wydatki	
				Zmniejszenia	Zwiększenia
1	2	3	4	5	6
		4219	Zakup materiałów i wyposażenia	42	
		4748	Zakup materiałów papierniczych do sprzętu drukarskiego i urządzeń kserograficznych		1 115
		4749	Zakup materiałów papierniczych do sprzętu drukarskiego i urządzeń kserograficznych		40
		4758	Zakup akcesoriów komputerowych, w tym programów i licencji		3
		4759	Zakup akcesoriów komputerowych, w tym programów i licencji		2
854			<b>Edukacyjna opieka wychowawcza</b>	<b>131 357</b>	
	85403		<b>Specjalne ośrodki szkolno - wychowawcze</b>	<b>25 000</b>	
			specjalne ośrodki szkolno-wychowawcze prowadzone przez miasto	25 000	
			inwestycje	25 000	
			zakupy inwestycyjne	25 000	
	6060		Wydatki na zakupy inwestycyjne jednostek budżetowych	25 000	
	85406		<b>Poradnie psychologiczno - pedagogiczne, w tym poradnie specjalistyczne</b>	<b>10 500</b>	
			poradnie psychologiczno-pedagogiczne prowadzone przez miasto	10 500	
			zakupy inwestycyjne	10 500	
	6060		Wydatki na zakupy inwestycyjne jednostek budżetowych	10 500	
	85407		<b>Placówki wychowania pozaszkolnego</b>	<b>11 000</b>	
			placówki wychowania pozaszkolnego prowadzone przez miasto	11 000	
			zakupy inwestycyjne	11 000	
	6060		Wydatki na zakupy inwestycyjne jednostek budżetowych	11 000	
	85410		<b>Internaty i bursy szkolne</b>	<b>47 449</b>	
			internaty i bursy szkolne prowadzone przez miasto	47 449	
			zakupy inwestycyjne	47 449	
	6060		Wydatki na zakupy inwestycyjne jednostek budżetowych	47 449	
	85415		<b>Pomoc materialna dla uczniów</b>	<b>37 408</b>	
			pomoc materialna dla uczniów	128	
	3240		Stypendia dla uczniów	128	
			pomoc materialna dla uczniów o charakterze socjalnym	37 280	
	3240		Stypendia dla uczniów	6 780	
	3260		Inne formy pomocy dla uczniów	30 500	



Dz.	Rozdz.	§	Treść	Wydatki	
				Zmniejszenia	Zwiększenia
1	2	3	4	5	6
			<i>Wydatki na zadania własne przekazane do realizacji innym jednostkom samorządu terytorialnego na podstawie umów i porozumień</i>		2 850
801			Oświata i wychowanie		2 850
	80104		Przedszkola		2 850
			<i>koszty pobytu dzieci w przedszkolach na terenie innych gmin</i>		2 850
		4300	<i>Zakup usług pozostałych</i>		2 850
			<i>Wydatki na zadania przejęte od innych jednostek samorządu terytorialnego do realizacji na podstawie umów i porozumień</i>	63 241	63 241
801			Oświata i wychowanie	63 241	63 241
	80104		Przedszkola	63 241	63 241
			<i>dotacje dla przedszkoli prowadzonych przez podmioty inne niż miasto</i>	63 241	63 241
			<i>Katolicka Szkoła Podstawowa im. św. Jadwigi Królowej; Parafia Rzymsko-Katolicka św. Jadwigi Królowej, ul. Koncertowa 15, 20-866 Lublin</i>	800	
			<i>Pierwsza Społeczna Szkoła Podstawowa; Społeczne Stowarzyszenie Edukacyjne, ul. Herbowia 18 A, 20-551 Lublin</i>		3 624
			<i>Prywatne Przedszkole "Bajka"; Renata Rostkowska, ul. Folwarczna 38, Rogóźno, 22-600 Tomaszów Lubelski</i>	1 500	
			<i>Prywatne Przedszkole "Motylek"; Justyna Cholewińska, ul. Rzeckiego 14/33, 20-637 Lublin</i>		7 715
			<i>Prywatne Przedszkole "STRUMYK" A. i W. Rożek nr 1; Anna i Wiesław Rożek, ul. Lwowska 24/34, 20-128 Lublin</i>	1 000	
			<i>Prywatne Przedszkole "STRUMYK" A. i W. Rożek nr 2; Anna i Wiesław Rożek, ul. Lwowska 24/34, 20-128 Lublin</i>	1 000	
			<i>Prywatne Przedszkole "STRUMYK" A. i W. Rożek nr 3; Anna i Wiesław Rożek, ul. Lwowska 24/34, 20-128 Lublin</i>	650	
			<i>Prywatne Przedszkole "U Pana Kleksa"; Irena Mościcka, ul. Lędzian 5, 20-828 Lublin</i>	20 000	
			<i>Prywatne Przedszkole Językowo-Artystyczne "Nasze Przedszkole"; Adriana Michalewska, ul. Reja 8/39, 32-305 Olkusz</i>	7 084	
			<i>Prywatne Przedszkole Językowo-Artystyczne "Niezapominajka"; Elżbieta Charecka, ul. Śliwińskiego 9/59, 20-861 Lublin, Daria Kowalczyk, ul. Kurantowa 4/154, 20-838 Lublin</i>	3 000	
			<i>Przedszkole "Kubuś i Przyjaciele"; Małgorzata Lewczuk-Grobelska, ul. Szwejka 7, 20-713 Lublin</i>	807	
			<i>Przedszkole Niepubliczne "Akademia Przedszkolaczka 2"; Agnieszka Zatorska, Agnieszka Zielińska, ul. Popiełuski 28 D, 20-052 Lublin</i>		7 087
			<i>Przedszkole Niepubliczne "Akademia Przedszkolaczka"; Agnieszka Zatorska, Agnieszka Zielińska, ul. Popiełuski 28 D, 20-052 Lublin</i>		4 646
			<i>Przedszkole Niepubliczne "Kubuś i Tygrysek"; Małgorzata Lewczuk - Grobelska, ul. Szwejka 7, 20-713 Lublin</i>		2 136

Dz.	Rozdz.	§	Treść	Wydatki	
				Zmniejszenia	Zwiększenia
1	2	3	4	5	6
			Przedszkole Niepubliczne "Skrzaciak", Angelika Dąbek, ul. Strojnowskiego 10, 20-386 Lublin		12 056
			Przedszkole Niepubliczne "Zielone Przedszkole"; Semico Systemy Elektroniczne Sp. z o.o., ul. Pustowójtówny 5, 20-706 Lublin	1 290	
			Przedszkole Niepubliczne im. św. Józefa; Zgromadzenie Sióstr św. Józefa z Cluny, ul. ks. Michała Słowikowskiego 1a, 20-124 Lublin		1 962
			Przedszkole Niepubliczne z Oddziałami Integracyjnymi im. bł. Bolesławy Lament; Zgromadzenie Sióstr Misjonarek Św. Rodziny, ul. Słowackiego 11, 05-806 Komorów k. Warszawy		6 409
			Przedszkole Prywatne "Chatka Puchatka", Janusz Dziaduch, ul. Koncertowa 9/114, 20-819 Lublin	4 000	
			Przedszkole Prywatne "Entliczek - Pentliczek", Robert Suszko, ul. Lwowska 12/62, 20-128 Lublin	3 000	
			Przedszkole Prywatne "JAGODY"; Jadwiga Puła, ul. Skierki 1/77, 20-601 Lublin	3 710	
			Przedszkole Prywatne "MARTYNKA"; Izabela Czechowska, ul. Urzędowska 150, 20-727 Lublin, Agnieszka Sałaga, ul. Radomska 8, 20-729 Lublin		1 832
			Przedszkole Prywatne "Miś", Maria Olszewska, ul. Hempla 4/41, 20-008 Lublin, Bożena Kosik, ul. Łowicka 15, 20-728 Lublin		2 228
			Przedszkole Prywatne "PIOTRUŚ PAN 2"; Mirosława Kamienobrodzka, ul. Krasińskiego 3/53, 20-709 Lublin	6 000	
			Przedszkole Prywatne "PIOTRUŚ PAN 3"; Mirosława Kamienobrodzka, ul. Krasińskiego 3/53, 20-709 Lublin		2 258
			Przedszkole Sióstr Nazaretanek im. Bł. Franciszki Siedliskiej; Zgromadzenie Sióstr Najświętszej Rodziny z Nazaretu, ul. Czerniakowska 137, 00-720 Warszawa		853
			Przedszkole Sióstr Urszulanek Serca Jezusa Konającego; Zgromadzenie Sióstr Urszulanek SJK DOM ZAKONNY, ul. Orłanada 15-17, 20-712 Lublin		2 349
			Przedszkole Sióstr Urszulanek Serca Jezusa Konającego; Zgromadzenie Sióstr Urszulanek SJK DOM ZAKONNY, ul. Sudecka 49-53, 20-867 Lublin		7 660
			Przedszkole Zgromadzenia Sióstr Kanoniczek Ducha Świętego im. bł. Ojca Gwidona; Zgromadzenie Sióstr Kanoniczek Ducha Świętego de Saxia, ul. Szpitalna 10, 31-024 Kraków	9 400	
		2540	Dotacja podmiotowa z budżetu dla niepublicznej jednostki systemu oświaty	63 241	62 815
			Katolickie Przedszkole im. św. Franciszka z Asyżu; Zgromadzenie Sióstr Służek NMP Niepokalanej, ul. Mickiewicza 7, 27-600 Sandomierz		426
		2590	Dotacja podmiotowa z budżetu dla publicznej jednostki systemu oświaty prowadzonej przez osobę prawną inną niż jednostka samorządu terytorialnego lub przez osobę fizyczną		426
			<b>1.3 Wydział Remontów Budynków</b>	<b>144 733</b>	<b>65 880</b>
			<b>Wydatki na zadania własne</b>	<b>144 733</b>	<b>65 880</b>
801			Oświata i wychowanie	9 068	
	80101		Szkoły podstawowe	9 068	
			szkoły podstawowe prowadzone przez miasto	9 068	
			remonty	9 068	
		4270	Zakup usług remontowych	9 068	

Dz.	Rozdz.	§	Treść	Wydatki	
				Zmniejszenia	Zwiększenia
1	2	3	4	5	6
854			Edukacyjna opieka wychowawcza	135 665	65 880
	85406		Poradnie psychologiczno - pedagogiczne, w tym poradnie specjalistyczne	69 480	
			poradnie psychologiczno-pedagogiczne prowadzone przez miasto	69 480	
			remonty	69 480	
		4270	Zakup usług remontowych	69 480	
	85407		Placówki wychowania pozaszkolnego	41 185	
			placówki wychowania pozaszkolnego prowadzone przez miasto	41 185	
			remonty	41 185	
		4270	Zakup usług remontowych	41 185	
	85410		Internaty i bursy szkolne	25 000	65 880
			internaty i bursy szkolne prowadzone przez miasto	25 000	65 880
			remonty	25 000	
		4270	Zakup usług remontowych	25 000	
			Bursa Szkolna nr 5		65 880
		6050	Wydatki inwestycyjne jednostek budżetowych		65 880
			<b>2. Szkoły i placówki oświatowe</b>		<b>15 796 410</b>
			<i>Wydatki na zadania własne</i>		<b>15 796 410</b>
801			Oświata i wychowanie		14 276 084
854			Edukacyjna opieka wychowawcza		1 520 326









Nazwa paragrafu	Wynagrodzenia		Pochodne od wynagrodzeń		Wydanki rzeczowe										Inwestycyjne					Razem					
	§ 4010 Wynagrodzenia osobowe pracowników	§ 4170 Wynagrodzenia bezosobowe	§ 4110 Składki na ubezpiecz. społeczne	§ 4120 Składki na Fundusz Pracy	§ 4010 Wpłaty na Fundusz Rehabilitacji Osób Niepełnych	§ 3020 Wydanki osobowe niezalicz. do wynagr.	§ 3240 Stypendia dla uczniów	§ 3260 inne formy pomocy uczniom	§ 4140 Wpłaty na Fundusz Rehabilitacji Osób Niepełnych	§ 4210 Zakup materiałów i wyposażenia	§ 4220 Zakup środków żywności	§ 4240 Zakup pomocy naukowych, dydaktycznych i książek	§ 4260 Zakup energii	§ 4270 Zakup usług remontowych	§ 4280 Zakup usług zdrowotnych	§ 4300 pi...	§ 4350 Zakup usług dostępu do sieci internet	§ 4370 Opłaty z tytułu zakupu telekomunik. telefonii stacjonarnej	§ 4400 Opłaty za administracyjne czynności za budynki, lokale i pom. garażowe		§ 4410 Podróże służbowe krajowe	§ 4440 Opłaty na zakł. fundusz świadczeń socjalnych	§ 4700 Skolenia pracowników niezobowiązujące	§ 4740 Zakup materiałów papierowych do sprzętu drukarskiego i urządzeń ksero	§ 4750 Zakup akcesoriów komputerowych w tym programów i licencji
1	2	3	4	5	6	7	8	9	10	11	12	13	14	15	16	17	18	19	20	21	22	23	24	25	26
Przedszkole nr 32		-300																							0
Przedszkole nr 35															950										950
Przedszkole nr 40		-300																							0
Przedszkole nr 42		-300																							0
Przedszkole nr 48		-300																							0
Przedszkole nr 52		-300																							0
Przedszkole nr 57		-300																							0
Przedszkole nr 59		-300																							0
Przedszkole nr 63		-300																							0
Przedszkole nr 64		-300																							0
Przedszkole nr 70		-300																							0
Przedszkole nr 78															-900										-900
Przedszkole nr 83		-300																							0
Szkoła Podstawowa nr 2		-350																							0
Szkoła Podstawowa nr 3																									0
Szkoła Podstawowa nr 7															-1 050										-1 050
Szkoła Podstawowa nr 21		-350																							0
Szkoła Podstawowa nr 30																									0
Szkoła Podstawowa nr 31		-350													1 050										4 100
Szkoła Podstawowa nr 34		-350																							0
Szkoła Podstawowa nr 38		-350																							0
Szkoła Podstawowa nr 46																									0
Szkoła Podstawowa nr 48		300																							0
Szkoła Podstawowa nr 51		-350																							0
Zespół Szkół Ogólnokształcących nr 4																									0
Zespół Szkół Ogólnokształcących nr 5		500																							100
Gimnazjum nr 1																									600
Gimnazjum nr 9															1 050										1 050
Gimnazjum nr 14																									-2 000
Gimnazjum nr 17		-300																							0
Gimnazjum nr 18		300																							0
II Liceum Ogólnokształcące		400																							0
III Liceum Ogólnokształcące																									0
IV Liceum Ogólnokształcące		-350																							0
V Liceum Ogólnokształcące																									0
VII Liceum Ogólnokształcące		-350																							0
VIII Liceum Ogólnokształcące																									0
XXIII Liceum Ogólnokształcące																									0
Zespół Szkół Elektrycznych		250																							0
Zespół Szkół Energetycznych		360																							0
Zespół Szkół Transportowo-Komunikacyjnych		-1 450													800										460
Zespół Szkół Chemicznych i Przemysłu Spożywczego																									0
Zespół Szkół nr 4																									0
Zespół Szkół nr 5																									0
Zespół Szkół nr 8		-300													-6 685										-6 585
Centrum Kształcenia Ustawicznego nr 2		-350																							0
Lubelskie Centrum Edukacji Zawodowej		-4 925	-500																						0
Szkoła Muzyczna I III stopnia			3 174																						0
rozdz. 80148 - Stolówki szkolne		-45 570	-5 000	-27 560	-10 291																				0
Szkoła Podstawowa nr 2		1 730		-1 300	-498																				-68
Szkoła Podstawowa nr 3		-10 220		-2 330	-1 175																				-13 725
Szkoła Podstawowa nr 4		1 170		100																					1 270
Szkoła Podstawowa nr 6		-14 740		-3 320	-211																				-16 271
Szkoła Podstawowa nr 7		-1 340		-1 180	-555																				-3 075
Szkoła Podstawowa nr 10		-840		-630	-112																				-1 582
Szkoła Podstawowa nr 14		450		-60	-13																				377
Szkoła Podstawowa nr 20					-200																				-200
Szkoła Podstawowa nr 21		-1 500		320																					-1 180
Szkoła Podstawowa nr 23		-900		-360	-12																				-1 272
Szkoła Podstawowa nr 24		-290		-590	-290																				-1 170
Szkoła Podstawowa nr 25		1 970		1 030	2																				3 002
Szkoła Podstawowa nr 27		-1 240		-750	-159																				-2 149
Szkoła Podstawowa nr 28		-2 860			-784																				-3 644
Szkoła Podstawowa nr 29		-2 530		-390	-262																				-3 373
Szkoła Podstawowa nr 30		-2 140		130																					-2 010
Szkoła Podstawowa nr 31		-980	-2 000	-100	-45																				-3 125
Szkoła Podstawowa nr 32		830		-380	-862																				-412
Szkoła Podstawowa nr 34		1 360		-478	-67																				823
Szkoła Podstawowa nr 38					-115																				-115
Szkoła Podstawowa nr 40					120																				120
Szkoła Podstawowa nr 42		-1 710		-810	-471																				-2 991
Szkoła Podstawowa nr 43		-660		-460	-104																				-1 224







Harmonogram realizacji wydatków budżetu miasta (zmiany planu)

Załącznik nr 6  
do zarządzenia nr 846/2009  
Prezydenta Miasta Lublin  
z dnia 30.11.2009 r.

w złotych

Dział	Rozdz.	Treść (nazwa działu, rozdziału)	Zmiany	Miesiące											
				I	II	III	IV	V	VI	VII	VIII	IX	X	XI	XII
1	2	3	4	5	6	7	8	9	10	11	12	13	14	15	16
		Wydatki ogółem	0				-2 400	-13 500	-397 325		-97 165	-2 770 956	-28 515 050	23 086 751	8 709 645
		z tego:													
		1. Urząd Miasta Lublin	-15 796 410				-2 400	-13 500	-397 325		-97 165	-2 641 149	-10 484 940	-2 631 243	471 312
		1.1 Wydział Budżetu i Księgowości	-15 147 725									-2 641 149	-10 000 000	-2 506 576	
		Wydatki na zadania własne	-15 147 725									-2 641 149	-10 000 000	-2 506 576	
758		Różne rozliczenia	-15 147 725									-2 641 149	-10 000 000	-2 506 576	
	75818	Rezerwy ogólne i celowe	-15 147 725									-2 641 149	-10 000 000	-2 506 576	
		1.2 Wydział Oświaty i Wychowania	-569 832				-2 400		-397 325				-484 940	-91 617	406 450
		Wydatki na zadania własne	-572 682				-2 400		-397 325				-422 693	-153 864	403 600
801		Oświata i wychowanie	-441 325				-2 400		-397 325				-126 856	-351 399	436 655
	80101	Szkoły podstawowe	0											-93 056	93 056
	80104	Przedszkola	-419 084				-2 400		-397 325				-33 744	14 385	
	80110	Gimnazja	0											-167 354	167 354
	80113	Dowożenie uczniów do szkół	-7 050										-7 050		
	80120	Licea ogólnokształcące	0											-223 559	223 559
	80123	Licea profilowane	0											-14 228	14 228
	80130	Szkoły zawodowe	0											61 542	-61 542
	80145	Komisje egzaminacyjne	0										-20 000	20 000	
	80146	Dokształcanie i doskonalenie nauczycieli	-15 191											-15 191	
	80195	Pozostała działalność	0										-66 062	66 062	
854		Edukacyjna opieka wychowawcza	-131 357										-295 837	197 535	-33 055
	85403	Specjalne ośrodki szkolno-wychowawcze	-25 000											-14 106	-10 894
	85406	Poradnie psychologiczno - pedagogiczne, w tym poradnie specjalistyczne	-10 500											-500	-10 000
	85407	Placówki wychowania pozaszkolnego	-11 000												-11 000
	85410	Internaty i bursy szkolne	-47 449											-46 288	-1 161
	85412	Kolonie i obozy oraz inne formy wypoczynku dzieci i młodzieży szkolnej, a także szkolenia młodzieży	0										-375	375	
	85415	Pomoc materialna dla uczniów	-37 408										-288 462	251 054	
	85495	Pozostała działalność	0										-7 000	7 000	

Dział	Rozdz.	Treść (nazwa działu, rozdziału)	Zmiany	Miesiące													
				I	II	III	IV	V	VI	VII	VIII	IX	X	XI	XII		
1	2	3	4	5	6	7	8	9	10	11	12	13	14	15	16		
		<i>Wydatki na zadania przejęte od innych jednostek samorządu terytorialnego do realizacji na podstawie porozumień i umów</i>	0											-15 000	15 000		
801		Oświata i wychowanie	0											-15 000	15 000		
	80195	Pozostała działalność	0											-15 000	15 000		
		<i>Wydatki na zadania przekazane do realizacji innym jednostkom samorządu terytorialnego na podstawie porozumień i umów</i>	2 850											-20 881	20 881	2 850	
801		Oświata i wychowanie	2 850											-20 881	20 881	2 850	
	80104	Przedszkola	2 850											-20 881	20 881	2 850	
		<i>Wydatki na zadania realizowane na podstawie porozumień i umów z organami administracji rządowej i innymi podmiotami</i>	0											-7 276	7 276		
801		Oświata i wychowanie	0											-7 276	7 276		
	80195	Pozostała działalność	0											-7 276	7 276		
		<i>Wydatki na zadania ustawowo zlecone gminie</i>	0											-19 090	19 090		
801		Oświata i wychowanie	0											-1 995	1 995		
	80195	Pozostała działalność	0											-1 995	1 995		
854		Edukacyjna opieka wychowawcza	0											-17 095	17 095		
	85412	Kolonie i obozy oraz inne formy wypoczynku dzieci i młodzieży szkolnej, a także szkolenia młodzieży	0											-17 095	17 095		
		<b>1.3 Wydział Remontów Budynków</b>	<b>-78 853</b>						<b>-13 500</b>					<b>-97 165</b>		<b>-33 050</b>	<b>64 862</b>
		<i>Wydatki na zadania własne</i>	<b>-78 853</b>						<b>-13 500</b>					<b>-97 165</b>		<b>-33 050</b>	<b>64 862</b>
801		Oświata i wychowanie	-9 068													-9 068	
	80101	Szkoły podstawowe	-9 068													-9 068	
854		Edukacyjna opieka wychowawcza	-69 785						-13 500					-97 165		-23 982	64 862
	85406	Poradnie psychologiczno - pedagogiczne, w tym poradnie specjalistyczne	-69 480						-13 500					-55 980			
	85407	Placówki wychowania pozaszkolnego	-41 185											-41 185			
	85410	Internaty i bursy szkolne	40 880													-23 982	64 862
		<b>2. Szkoły i placówki oświatowe</b>	<b>15 796 410</b>											<b>-129 807</b>	<b>-18 030 110</b>	<b>25 717 994</b>	<b>8 238 333</b>
		<i>Wydatki na zadania własne</i>	<b>15 796 410</b>											<b>-129 807</b>	<b>-18 009 845</b>	<b>25 697 729</b>	<b>8 238 333</b>
801		Oświata i wychowanie	14 276 084											-129 807	-16 623 779	23 358 402	7 671 268
	80101	Szkoły podstawowe	3 474 930												-2 967 553	3 929 915	2 512 568
	80102	Szkoły podstawowe specjalne	442 160												-216 691	408 851	250 000
	80103	Oddziały przedszkolne w szkołach podstawowych	42 332												-136 448	120 780	58 000
	80104	Przedszkola	3 698 184												-3 252 840	6 945 324	5 700
	80105	Przedszkola specjalne	205 782												-76 702	232 484	50 000


Dział	Rozdz.	Treść (nazwa działu, rozdziału)	Zmiany	Miesiące											
				I	II	III	IV	V	VI	VII	VIII	IX	X	XI	XII
1	2	3	4	5	6	7	8	9	10	11	12	13	14	15	16
	80110	Gimnazja	1 811 379										-2 706 110	2 987 989	1 529 500
	80111	Gimnazja specjalne	265 820										-190 838	296 658	160 000
	80113	Dowożenie uczniów do szkół	-33 077										-112 853	79 776	
	80120	Licea ogólnokształcące	1 887 496										-1 571 581	2 859 077	600 000
	80121	Licea ogólnokształcące specjalne	52 940										-23 114	76 054	
	80123	Licea profilowane	20 741										-243 926	194 667	70 000
	80124	Licea profilowane specjalne	49 342										-10 946	50 288	10 000
	80130	Szkoły zawodowe	1 706 592										-2 341 304	2 532 396	1 515 500
	80132	Szkoły artystyczne	327 830										-190 856	368 686	150 000
	80134	Szkoły zawodowe specjalne	216 283										-270 120	326 403	160 000
	80140	Centra kształcenia ustawicznego i praktycznego oraz ośrodki dokształcania zawodowego	205 849										-490 109	495 958	200 000
	80146	Dokształcanie i doskonalenie nauczycieli	15 191										-737 181	752 372	
	80148	Stołówki szkolne	-113 690										-997 087	483 397	400 000
	80195	Pozostała działalność	0									-129 807	-87 520	217 327	
852		Pomoc społeczna	0										-34 730	34 730	
	85295	Pozostała działalność	0										-34 730	34 730	
853		Pozostałe zadania w zakresie polityki społecznej	0										-19 459	19 459	
	85311	Rehabilitacja zawodowa i społeczna osób niepełnosprawnych	0										-19 459	19 459	
854		Edukacyjna opieka wychowawcza	1 520 326										-959 848	1 913 109	567 065
	85401	Świłtlice szkolne	375 950										-217 736	493 686	100 000
	85403	Specjalne ośrodki szkolno-wychowawcze	163 583										-189 174	347 757	5 000
	85406	Poradnie psychologiczno - pedagogiczne, w tym poradnie specjalistyczne	324 267										-36 557	300 824	60 000
	85407	Placówki wychowania pozaszkolnego	230 651										-1 961	110 012	122 600
	85410	Internaty i bursy szkolne	347 494										-288 771	394 080	242 185
	85415	Pomoc materialna dla uczniów	37 408										-122 290	122 418	37 280
	85417	Szkolne schroniska młodzieżowe	17 280										-18 685	35 965	
	85421	Młodzieżowe ośrodki socjoterapii	23 693										-25 853	49 546	
	85446	Dokształcanie i doskonalenie nauczycieli	0										-58 821	58 821	
900		Gospodarka komunalna i ochrona środowiska	0										-295	295	
	90095	Pozostała działalność	0										-295	295	
926		Kultura fizyczna i sport	0										-371 734	371 734	
	92605	Zadania w zakresie kultury fizycznej i sportu	0										-371 734	371 734	

Dział	Rozdz.	Treść (nazwa działu, rozdziału)	Zmiany	Miesiące											
				I	II	III	IV	V	VI	VII	VIII	IX	X	XI	XII
1	2	3	4	5	6	7	8	9	10	11	12	13	14	15	16
		Wydatki na zadania przejęte od innych jednostek samorządu terytorialnego do realizacji na podstawie porozumień i umów	0											-2 670	2 670
853		Pozostałe zadania w zakresie polityki społecznej	0											-1 478	1 478
	85311	Rehabilitacja zawodowa i społeczna osób niepełnosprawnych	0											-1 478	1 478
854		Edukacyjna opieka wychowawcza	0											-1 192	1 192
	85406	Poradnie psychologiczno - pedagogiczne, w tym poradnie specjalistyczne	0											-1 192	1 192
		Wydatki na zadania realizowane na podstawie porozumień i umów z organami administracji rządowej i innymi podmiotami	0											-17 595	17 595
801		Oświata i wychowanie	0											-17 595	17 595
	80195	Pozostała działalność	0											-17 595	17 595

SKARBNIK MIASTA LUBLIN

  
mgr Irena Szumlak

Prezydent Miasta Lublin

  
dr inż. Adam Wasilewski