

Zarządzenie nr 10/2009
Prezydenta Miasta Lublin
z dnia 8 stycznia 2009 roku

w sprawie układu wykonawczego i harmonogramu realizacji dochodów i wydatków budżetu miasta, podziału dotacji na podmioty realizujące zadania miasta, planu finansowego zadań z zakresu administracji rządowej i innych zadań zleconych ustawami oraz planu dochodów, które podlegają przekazaniu do budżetu państwa związanych z realizacją powyższych zadań na 2009 rok

Na podstawie art. 30 ust. 1 ustawy z dnia 8 marca 1990 roku o samorządzie gminnym (j.t. Dz.U. z 2001 r. nr 142, poz.1591 z późn. zm.), art. 32 ust. 1 w związku z art. 92 ust. 1 pkt 2 i ust. 2 ustawy z dnia 5 czerwca 1998 roku o samorządzie powiatowym (j.t. Dz.U. z 2001 r. nr 142, poz.1592 z późn. zm.), art. 186 ust. 1 pkt 1 i 3 oraz ust. 5 ustawy z dnia 30 czerwca 2005 roku o finansach publicznych (Dz.U. Nr 249 poz. 2104 ze zm.), § 11 ust. 2 i § 14 ust. 3 uchwały nr 545/XXVII/2008 Rady Miasta Lublin z dnia 18 grudnia 2008 roku w sprawie uchwalenia budżetu miasta Lublin na 2009 rok - **zarządza się, co następuje:**

§ 1

Ustala się układ wykonawczy budżetu miasta na 2009 rok w zakresie:

- 1) dochodów, zgodnie z załącznikiem nr 1 do niniejszego zarządzenia,
- 2) wydatków, zgodnie z załącznikiem nr 2 do niniejszego zarządzenia,
- 3) jednostek organizacyjnych realizujących budżet, zgodnie z załącznikiem nr 3 do niniejszego zarządzenia,
- 4) jednostek pomocniczych miasta, zgodnie z załącznikiem nr 4 do niniejszego zarządzenia,
- 5) przychodów i rozchodów, zgodnie z załącznikiem nr 5 do niniejszego zarządzenia.

§ 2

Ustala się układ wykonawczy przychodów i wydatków na 2009 rok:

- 1) Gminnego Funduszu Ochrony Środowiska i Gospodarki Wodnej, zgodnie z załącznikiem nr 6 do niniejszego zarządzenia,
- 2) Powiatowego Funduszu Ochrony Środowiska i Gospodarki Wodnej, zgodnie z załącznikiem nr 7 do niniejszego zarządzenia,
- 3) Funduszu Gospodarki Zasobem Geodezyjnym i Kartograficznym, zgodnie z załącznikiem nr 8 do niniejszego zarządzenia.

§ 3

Ustala się harmonogram realizacji:

- 1) dochodów budżetu miasta, zgodnie z załącznikiem nr 9 do niniejszego zarządzenia,
- 2) wydatków budżetu miasta, zgodnie z załącznikiem nr 10 do niniejszego zarządzenia,
- 3) przychodów i wydatków Gminnego Funduszu Ochrony Środowiska i Gospodarki Wodnej, zgodnie z załącznikiem nr 11 do niniejszego zarządzenia,
- 4) przychodów i wydatków Powiatowego Funduszu Ochrony Środowiska i Gospodarki Wodnej, zgodnie z załącznikiem nr 12 do niniejszego zarządzenia,
- 5) przychodów i wydatków Funduszu Gospodarki Zasobem Geodezyjnym i Kartograficznym, zgodnie z załącznikiem nr 13 do niniejszego zarządzenia.

§ 4

Ustala się plan finansowy zadań z zakresu administracji rządowej i innych zadań zleconych ustawami oraz plan dochodów, które podlegają przekazaniu do budżetu państwa związanych z realizacją powyższych zadań, zgodnie z załącznikiem nr 14 do niniejszego zarządzenia.

§ 5

1. Upoważnia się Kierowników jednostek organizacyjnych miasta do dokonywania zmian w planowanych wydatkach, w ramach rozdziałów klasyfikacji budżetowej, tych jednostek, z wyjątkiem zwiększeń i zmniejszeń wynagrodzeń ogółem, pochodnych od wynagrodzeń, wydatków remontowych i majątkowych.
2. O dokonanych zmianach Kierownicy jednostek zobowiązani są w terminie 7 dni od dnia dokonania zmiany, jednak nie później niż do dnia 28 danego miesiąca, poinformować Prezydenta Miasta Lublin za pośrednictwem Wydziału Budżetu i Księgowości Urzędu Miasta Lublin.
3. Upoważnia się Kierowników jednostek organizacyjnych miasta do zaciągania zobowiązań z tytułu umów, których realizacja w roku następnym jest niezbędna dla zapewnienia ciągłości działania jednostki i termin zapłaty upływa w roku 2010.
4. O zamiarze zaciągnięcia zobowiązania, o którym mowa w ust. 3 Kierownik jednostki organizacyjnej jest zobowiązany poinformować Prezydenta Miasta Lublin za pośrednictwem Wydziału Budżetu i Księgowości w terminie 14 dni przed dniem zawarcia umowy.

§ 6

Zarządzenie wchodzi w życie z dniem podjęcia.

SKARBNIK MIASTA LUBLIN


mgr Irena Szumlak

Prezydent Miasta Lublin


dr inż. Adam Wasilewski

Dochody budżetu miasta

Załącznik nr 1
do zarządzenia nr 10/2009
Prezydenta Miasta Lublin
z dnia 8 stycznia 2009 r.

w złotych

Dział	Rozdz.	§	Treść (nazwa działu, rozdziału, źródła dochodów, paragrafu)	Dochody budżetu miasta na 2009 rok ogółem	z tego:		GMINA		POWIAT			
					dochody bieżące	dochody majątkowe	Dochody ogółem	z tego:		Dochody ogółem	z tego:	
								dochody bieżące	dochody majątkowe		dochody bieżące	dochody majątkowe
1	2	3	4	5	6	7	8	9	10	11	12	13
			Dochody budżetu miasta ogółem	1 241 082 463	1 167 739 926	73 342 537	878 428 078	830 004 078	48 424 000	362 654 385	337 735 848	24 918 537
			z tego:									
			Dochody własne	749 694 425	717 994 425	31 700 000	650 848 955	619 148 955	31 700 000	98 845 470	98 845 470	
010			Rolnictwo i łowiectwo	300	300		300	300				
	01095		Pozostała działalność	300	300		300	300				
			czynsz dzierżawny za obwody łowieckie	300	300		300	300				
			<i>Dochody z najmu i dzierżawy składników majątkowych Skarbu Państwa, jednostek samorządu terytorialnego lub innych jednostek zaliczanych do sektora finansów publicznych oraz innych umów o podobnym charakterze</i>									
		0750	<i>innych umów o podobnym charakterze</i>	300	300		300	300				
600			Transport i łączność	70 040 870	70 040 870		70 040 870	70 040 870				
	60004		Lokalny transport zbiorowy	70 040 870	70 040 870		70 040 870	70 040 870				
			wpływy z usług	68 500 000	68 500 000		68 500 000	68 500 000				
	0830		Wpływy z usług	68 500 000	68 500 000		68 500 000	68 500 000				
			wpływy z opłaty dodatkowej	1 499 500	1 499 500		1 499 500	1 499 500				
	0690		Wpływy z różnych opłat	1 499 500	1 499 500		1 499 500	1 499 500				
			wpływy z dzierżawy gablot reklamowych wiat przystankowych	40 870	40 870		40 870	40 870				
			<i>Dochody z najmu i dzierżawy składników majątkowych Skarbu Państwa, jednostek samorządu terytorialnego lub innych jednostek zaliczanych do sektora finansów publicznych oraz innych umów o podobnym charakterze</i>									
		0750	<i>innych umów o podobnym charakterze</i>	40 870	40 870		40 870	40 870				
			wpływy z tytułu wynagrodzenia przysługującego płatnikowi za terminowe wpłacanie podatków pobranych na rzecz budżetu państwa i z tytułu wykonywania zadań z ubezpieczenia społecznego	500	500		500	500				
	0970		Wpływy z różnych dochodów	500	500		500	500				
700			Gospodarka mieszkaniowa	50 462 000	19 362 000	31 100 000	45 962 000	14 862 000	31 100 000	4 500 000	4 500 000	
	70001		Zakłady gospodarki mieszkaniowej	2 000	2 000		2 000	2 000				
			odsetki od dotacji przekazanej z budżetu	2 000	2 000		2 000	2 000				
	0920		Pozostałe odsetki	2 000	2 000		2 000	2 000				
	70005		Gospodarka gruntami i nieruchomościami	50 460 000	19 360 000	31 100 000	45 960 000	14 860 000	31 100 000	4 500 000	4 500 000	
			sprzedaż składników majątkowych	20 000 000		20 000 000	20 000 000		20 000 000			
			<i>Wpłaty z tytułu odpłatnego nabycia prawa własności oraz prawa użytkowania wieczystego nieruchomości</i>									
		0770	<i>użytkowania wieczystego nieruchomości</i>	20 000 000		20 000 000	20 000 000		20 000 000			

Dział	Rozdz.	§	Treść (nazwa działu, rozdziału, źródła dochodów, paragrafu)	Dochody budżetu miasta na 2009 rok ogółem	z tego:		GMINA			POWIAT		
					dochody bieżące	dochody majątkowe	Dochody ogółem	z tego:		Dochody ogółem	z tego:	
								dochody bieżące	dochody majątkowe		dochody bieżące	dochody majątkowe
1	2	3	4	5	6	7	8	9	10	11	12	13
			sprzedaż działek	3 000 000		3 000 000	3 000 000		3 000 000			
		0770	Wpłaty z tytułu odpłatnego nabycia prawa własności oraz prawa użytkowania wieczystego nieruchomości	3 000 000		3 000 000	3 000 000		3 000 000			
			sprzedaż mieszkań komunalnych	7 000 000		7 000 000	7 000 000		7 000 000			
		0770	Wpłaty z tytułu odpłatnego nabycia prawa własności oraz prawa użytkowania wieczystego nieruchomości	7 000 000		7 000 000	7 000 000		7 000 000			
			wpłaty zwaloryzowanych odszkodowań przez byłych właścicieli w związku z przywróceniem prawa własności	800 000		800 000	800 000		800 000			
		0770	Wpłaty z tytułu odpłatnego nabycia prawa własności oraz prawa użytkowania wieczystego nieruchomości	800 000		800 000	800 000		800 000			
			wpływy z tytułu przekształcenia prawa użytkowania wieczystego przysługującego osobom fizycznym w prawo własności	100 000		100 000	100 000		100 000			
		0760	Wpływy z tytułu przekształcenia prawa użytkowania wieczystego przysługującego osobom fizycznym w prawo własności	100 000		100 000	100 000		100 000			
			wpływy z odpłatnego nabycia prawa własności nieruchomości przez użytkowników wieczystych	200 000		200 000	200 000		200 000			
		0770	Wpłaty z tytułu odpłatnego nabycia prawa własności oraz prawa użytkowania wieczystego nieruchomości	200 000		200 000	200 000		200 000			
			opłaty za wieczyste użytkowanie	8 500 000	8 500 000		8 500 000	8 500 000				
		0470	Wpływy z opłat za zarząd, użytkowanie i użytkowanie wieczyste nieruchomości	8 500 000	8 500 000		8 500 000	8 500 000				
			wpływy z dzierżawy i najmu	6 000 000	6 000 000		6 000 000	6 000 000				
		0750	Dochody z najmu i dzierżawy składników majątkowych Skarbu Państwa, jednostek samorządu terytorialnego lub innych jednostek zaliczanych do sektora finansów publicznych oraz innych umów o podobnym charakterze	6 000 000	6 000 000		6 000 000	6 000 000				
			opłaty adiacenckie	60 000	60 000		60 000	60 000				
		0490	Wpływy z innych lokalnych opłat pobieranych przez jednostki samorządu terytorialnego na podstawie odrębnych ustaw	60 000	60 000		60 000	60 000				
			odsetki za nieterminowe regulowanie należności	300 000	300 000		300 000	300 000				
		0920	Pozostałe odsetki	300 000	300 000		300 000	300 000				
			udział w dochodach z tytułu zarządzania nieruchomościami Skarbu Państwa	4 500 000	4 500 000					4 500 000	4 500 000	
		2360	Dochody jednostek samorządu terytorialnego związane z realizacją zadań z zakresu administracji rządowej oraz innych zadań zleconych ustawami	4 500 000	4 500 000					4 500 000	4 500 000	
710			Działalność usługowa	1 000 100	1 000 100		1 000 000	1 000 000		100	100	
	71015		Nadzór budowlany	100	100					100	100	
			wpływy z tytułu wynagrodzenia przysługującego płatnikowi za terminowe wpłacanie podatków pobranych na rzecz budżetu państwa i z tytułu wykonywania zadań z ubezpieczenia społecznego	100	100					100	100	
		0970	Wpływy z różnych dochodów	100	100					100	100	

Dział	Rozdz.	§	Treść (nazwa działu, rozdziału, źródła dochodów, paragrafu)	Dochody budżetu miasta na 2009 rok ogółem	z tego:		GMINA			POWIAT		
					dochody bieżące	dochody majątkowe	Dochody ogółem	z tego:		Dochody ogółem	z tego:	
								dochody bieżące	dochody majątkowe		dochody bieżące	dochody majątkowe
1	2	3	4	5	6	7	8	9	10	11	12	13
	71035		Cmentarze	1 000 000	1 000 000		1 000 000	1 000 000				
			opłaty za korzystanie z cmentarzy komunalnych i urządzeń cmentarnych	1 000 000	1 000 000		1 000 000	1 000 000				
		0690	<i>Wpływy z różnych opłat</i>	1 000 000	1 000 000		1 000 000	1 000 000				
750			Administracja publiczna	50 500	50 500		50 500	50 500				
	75011		Urzędy wojewódzkie	35 000	35 000		35 000	35 000				
			udział w dochodach budżetu państwa z tytułu pobranych opłat za wydanie dowodów osobistych, opłat za udostępnianie danych ze zbiorów meldunkowych, zbioru PESEL i innych	35 000	35 000		35 000	35 000				
		2360	<i>Dochody jednostek samorządu terytorialnego związane z realizacją zadań z zakresu administracji rządowej oraz innych zadań zleconych ustawami</i>	35 000	35 000		35 000	35 000				
	75023		Urzędy miast i miast na prawach powiatu	15 500	15 500		15 500	15 500				
			wpływy z tytułu wynagrodzenia przysługującego płatnikowi za terminowe wpłacanie podatków pobranych na rzecz budżetu państwa i z tytułu wykonywania zadań z ubezpieczenia społecznego	15 500	15 500		15 500	15 500				
		0970	<i>Wpływy z różnych dochodów</i>	15 500	15 500		15 500	15 500				
754			Bezpieczeństwo publiczne i ochrona przeciwpożarowa	1 211 500	1 211 500		1 201 400	1 201 400		10 100	10 100	
	75411		Komendy powiatowe Państwowej Straży Pożarnej	10 100	10 100					10 100	10 100	
			wpływy z tytułu wynagrodzenia przysługującego płatnikowi za terminowe wpłacanie podatków pobranych na rzecz budżetu państwa i z tytułu wykonywania zadań z ubezpieczenia społecznego	4 100	4 100					4 100	4 100	
		0970	<i>Wpływy z różnych dochodów</i>	4 100	4 100					4 100	4 100	
			udział w dochodach budżetu państwa z tytułu wpływów z najmu i innych	6 000	6 000					6 000	6 000	
		2360	<i>Dochody jednostek samorządu terytorialnego związane z realizacją zadań z zakresu administracji rządowej oraz innych zadań zleconych ustawami</i>	6 000	6 000					6 000	6 000	
	75416		Straż Miejska	1 201 400	1 201 400		1 201 400	1 201 400				
			wpływy z mandatów nakładanych przez Straż Miejską	1 200 000	1 200 000		1 200 000	1 200 000				
		0570	<i>Grzywny, mandaty i inne kary pieniężne od osób fizycznych</i>	1 200 000	1 200 000		1 200 000	1 200 000				
			wpływy z tytułu wynagrodzenia przysługującego płatnikowi za terminowe wpłacanie podatków pobranych na rzecz budżetu państwa i z tytułu wykonywania zadań z ubezpieczenia społecznego	1 400	1 400		1 400	1 400				
		0970	<i>Wpływy z różnych dochodów</i>	1 400	1 400		1 400	1 400				

Dział	Rozdz.	§	Treść (nazwa działu, rozdziału, źródła dochodów, paragrafu)	Dochody budżetu miasta na 2009 rok ogółem	z tego:		GMINA			POWIAT		
					dochody bieżące	dochody majątkowe	Dochody ogółem	z tego:		Dochody ogółem	z tego:	
								dochody bieżące	dochody majątkowe		dochody bieżące	dochody majątkowe
1	2	3	4	5	6	7	8	9	10	11	12	13
756			Dochody od osób prawnych, od osób fizycznych i od innych jednostek nieposiadających osobowości prawnej oraz wydatki związane z ich poborem	585 622 070	585 622 070		496 063 985	496 063 985		89 558 085	89 558 085	
75601			Wpływy z podatku dochodowego od osób fizycznych	1 130 000	1 130 000		1 130 000	1 130 000				
			podatek od działalności gospodarczej osób fizycznych, opłacany w formie karty podatkowej	1 100 000	1 100 000		1 100 000	1 100 000				
	0350		Podatek od działalności gospodarczej osób fizycznych, opłacany w formie karty podatkowej	1 100 000	1 100 000		1 100 000	1 100 000				
			odsetki od nieterminowych wpłat	30 000	30 000		30 000	30 000				
	0910		Odsetki od nieterminowych wpłat z tytułu podatków i opłat	30 000	30 000		30 000	30 000				
75605			Wpłaty z zysku przedsiębiorstw i jednoosobowych spółek	1 000 000	1 000 000		1 000 000	1 000 000				
			wpłaty z zysku jednoosobowych spółek	1 000 000	1 000 000		1 000 000	1 000 000				
	0730		Wpłaty z zysku jednoosobowych spółek Skarbu Państwa lub spółek jednostek samorządu terytorialnego	1 000 000	1 000 000		1 000 000	1 000 000				
75615			Wpływy z podatku rolnego, podatku leśnego, podatku od czynności cywilnoprawnych, podatków i opłat lokalnych od osób prawnych i innych jednostek organizacyjnych	130 548 300	130 548 300		130 548 300	130 548 300				
			podatek od nieruchomości	112 000 000	112 000 000		112 000 000	112 000 000				
	0310		Podatek od nieruchomości	112 000 000	112 000 000		112 000 000	112 000 000				
			podatek rolny	27 000	27 000		27 000	27 000				
	0320		Podatek rolny	27 000	27 000		27 000	27 000				
			podatek leśny	21 300	21 300		21 300	21 300				
	0330		Podatek leśny	21 300	21 300		21 300	21 300				
			podatek od środków transportowych	9 800 000	9 800 000		9 800 000	9 800 000				
	0340		Podatek od środków transportowych	9 800 000	9 800 000		9 800 000	9 800 000				
			podatek od czynności cywilnoprawnych	8 000 000	8 000 000		8 000 000	8 000 000				
	0500		Podatek od czynności cywilnoprawnych	8 000 000	8 000 000		8 000 000	8 000 000				
			odsetki, opłaty za upomnienie, opłata prolongacyjna	700 000	700 000		700 000	700 000				
	0910		Odsetki od nieterminowych wpłat z tytułu podatków i opłat	700 000	700 000		700 000	700 000				
75616			Wpływy z podatku rolnego, podatku leśnego, podatku od spadków i darowizn, podatku od czynności cywilnoprawnych oraz podatków i opłat lokalnych od osób fizycznych	55 610 700	55 610 700		55 610 700	55 610 700				
			podatek od nieruchomości	20 000 000	20 000 000		20 000 000	20 000 000				
	0310		Podatek od nieruchomości	20 000 000	20 000 000		20 000 000	20 000 000				
			podatek rolny	1 100 000	1 100 000		1 100 000	1 100 000				
	0320		Podatek rolny	1 100 000	1 100 000		1 100 000	1 100 000				

Dział	Rozdz.	§	Treść (nazwa działu, rozdziału, źródła dochodów, paragrafu)	Dochody budżetu miasta na 2009 rok ogółem	z tego:		GMINA			POWIAT			
					dochody bieżące	dochody majątkowe	Dochody ogółem	z tego:		Dochody ogółem	z tego:		
								dochody bieżące	dochody majątkowe		dochody bieżące	dochody majątkowe	
1	2	3	4	5	6	7	8	9	10	11	12	13	
			podatek leśny	10 700	10 700		10 700	10 700					
		0330	Podatek leśny	10 700	10 700		10 700	10 700					
			podatek od środków transportowych	2 500 000	2 500 000		2 500 000	2 500 000					
		0340	Podatek od środków transportowych	2 500 000	2 500 000		2 500 000	2 500 000					
			podatek od spadków i darowizn	5 000 000	5 000 000		5 000 000	5 000 000					
		0360	Podatek od spadków i darowizn	5 000 000	5 000 000		5 000 000	5 000 000					
			opłata targowa	1 600 000	1 600 000		1 600 000	1 600 000					
		0430	Wpływy z opłaty targowej	1 600 000	1 600 000		1 600 000	1 600 000					
			podatek od czynności cywilnoprawnych	25 000 000	25 000 000		25 000 000	25 000 000					
		0500	Podatek od czynności cywilnoprawnych	25 000 000	25 000 000		25 000 000	25 000 000					
			odsetki, opłaty za upomnienia, opłata prolongacyjna	400 000	400 000		400 000	400 000					
		0910	Odsetki od nieterminowych wpłat z tytułu podatków i opłat	400 000	400 000		400 000	400 000					
	75618		Wpływy z innych opłat stanowiących dochody jednostek samorządu terytorialnego na podstawie ustaw	29 161 200	29 161 200		18 000 000	18 000 000		11 161 200	11 161 200		
			opłata skarbowa	8 500 000	8 500 000		8 500 000	8 500 000					
		0410	Wpływy z opłaty skarbowej	8 500 000	8 500 000		8 500 000	8 500 000					
			opłata za zezwolenia i korzystanie z zezwoleń na sprzedaż napojów alkoholowych	5 800 000	5 800 000		5 800 000	5 800 000					
		0480	Wpływy z opłat za wydawanie zezwoleń na sprzedaż alkoholu	5 800 000	5 800 000		5 800 000	5 800 000					
			opłaty pobierane na podstawie ustawy o drogach publicznych	4 300 000	4 300 000		1 000 000	1 000 000		3 300 000	3 300 000		
		0690	Wpływy z różnych opłat	4 300 000	4 300 000		1 000 000	1 000 000		3 300 000	3 300 000		
			wpis do ewidencji działalności gospodarczej	600 000	600 000		600 000	600 000					
		0690	Wpływy z różnych opłat	600 000	600 000		600 000	600 000					
			opłata planistyczna	2 000 000	2 000 000		2 000 000	2 000 000					
		0690	Wpływy z różnych opłat	2 000 000	2 000 000		2 000 000	2 000 000					
			opłata za licencję na wykonywanie transportu drogowego taksówką	50 000	50 000		50 000	50 000					
		0590	Wpływy z opłat za koncesje i licencje	50 000	50 000		50 000	50 000					
			opłata za zezwolenie na wykonywanie przewozu osób w krajowym transporcie drogowym	50 000	50 000		50 000	50 000					
		0690	Wpływy z różnych opłat	50 000	50 000		50 000	50 000					
			opłaty pokrywające koszt wydania dziennika budowy	10 000	10 000					10 000	10 000		
		0690	Wpływy z różnych opłat	10 000	10 000					10 000	10 000		
			opłaty z tytułu wydawania tablic rejestracyjnych, praw jazdy, czasowych pozwoleń i innych	7 600 000	7 600 000					7 600 000	7 600 000		
		0420	Wpływy z opłaty komunikacyjnej	7 600 000	7 600 000					7 600 000	7 600 000		

Dział	Rozdz.	§	Treść (nazwa działu, rozdziału, źródła dochodów, paragrafu)	Dochody budżetu miasta na 2009 rok ogółem	z tego:		GMINA			POWIAT		
					dochody bieżące	dochody majątkowe	Dochody ogółem	z tego:		Dochody ogółem	z tego:	
								dochody bieżące	dochody majątkowe		dochody bieżące	dochody majątkowe
1	2	3	4	5	6	7	8	9	10	11	12	13
			opłata za wydanie licencji na wykonywanie krajowego transportu drogowego i opłata za wydanie zaświadczenia i wypisu z zaświadczenia na wykonywanie przewozu osób i rzeczy na potrzeby własne	130 000	130 000					130 000	130 000	
		0590	<i>Wpływy z opłat za koncesje i licencje</i>	130 000	130 000					130 000	130 000	
		0690	opłata za egzamin na wykonywanie transportu drogowego taksówką	60 000	60 000					60 000	60 000	
		0690	<i>Wpływy z różnych opłat</i>	60 000	60 000					60 000	60 000	
		0690	opłata za wydanie karty parkingowej	30 000	30 000					30 000	30 000	
		0690	<i>Wpływy z różnych opłat</i>	30 000	30 000					30 000	30 000	
		0690	opłata za wycofanie pojazdu z ruchu drogowego	6 000	6 000					6 000	6 000	
		0690	<i>Wpływy z różnych opłat</i>	6 000	6 000					6 000	6 000	
		0690	opłata za wydanie karty wędkarskiej	5 200	5 200					5 200	5 200	
		0690	<i>Wpływy z różnych opłat</i>	5 200	5 200					5 200	5 200	
		0920	pozostałe dochody	20 000	20 000					20 000	20 000	
		0920	<i>Pozostałe odsetki</i>	20 000	20 000					20 000	20 000	
	75621		Udziały gmin w podatkach stanowiących dochód budżetu państwa	289 774 985	289 774 985		289 774 985	289 774 985				
		0010	podatek dochodowy od osób fizycznych	255 774 985	255 774 985		255 774 985	255 774 985				
		0020	podatek dochodowy od osób prawnych	34 000 000	34 000 000		34 000 000	34 000 000				
		0020	<i>Podatek dochodowy od osób prawnych</i>	34 000 000	34 000 000		34 000 000	34 000 000				
	75622		Udziały powiatów w podatkach stanowiących dochód budżetu państwa	78 396 885	78 396 885					78 396 885	78 396 885	
		0010	podatek dochodowy od osób fizycznych	71 396 885	71 396 885					71 396 885	71 396 885	
		0020	podatek dochodowy od osób prawnych	7 000 000	7 000 000					7 000 000	7 000 000	
		0020	<i>Podatek dochodowy od osób prawnych</i>	7 000 000	7 000 000					7 000 000	7 000 000	
	758		Różne rozliczenia	5 600 000	5 600 000		5 600 000	5 600 000				
	75814		Różne rozliczenia finansowe	5 600 000	5 600 000		5 600 000	5 600 000				
		0970	różne rozliczenia	4 500 000	4 500 000		4 500 000	4 500 000				
		0970	<i>Wpływy z różnych dochodów</i>	4 500 000	4 500 000		4 500 000	4 500 000				
		0920	odsetki od środków na rachunkach bankowych	1 100 000	1 100 000		1 100 000	1 100 000				
		0920	<i>Pozostałe odsetki</i>	1 100 000	1 100 000		1 100 000	1 100 000				
	801		Oświata i wychowanie	8 070 480	8 070 480		8 041 700	8 041 700		28 780	28 780	
	80101		Szkoły podstawowe	19 000	19 000		19 000	19 000				
		0970	wpływy z tytułu wynagrodzenia przysługującego płatnikowi za terminowe wpłacanie podatków pobranych na rzecz budżetu państwa i z tytułu wykonywania zadań z ubezpieczenia społecznego	19 000	19 000		19 000	19 000				
		0970	<i>Wpływy z różnych dochodów</i>	19 000	19 000		19 000	19 000				

Dział	Rozdz.	§	Treść (nazwa działu, rozdziału, źródła dochodów, paragrafu)	Dochody budżetu miasta na 2009 rok ogółem	z tego:		GMINA			POWIAT		
					dochody bieżące	dochody majątkowe	Dochody ogółem	z tego:		Dochody ogółem	z tego:	
								dochody bieżące	dochody majątkowe		dochody bieżące	dochody majątkowe
1	2	3	4	5	6	7	8	9	10	11	12	13
	80102		Szkoły podstawowe specjalne	1 800	1 800					1 800	1 800	
			wpływy z tytułu wynagrodzenia przysługującego płatnikowi za terminowe wpłacanie podatków pobranych na rzecz budżetu państwa i z tytułu wykonywania zadań z ubezpieczenia społecznego	1 800	1 800					1 800	1 800	
	0970		<i>Wpływy z różnych dochodów</i>	1 800	1 800					1 800	1 800	
	80103		Oddziały przedszkolne w szkołach podstawowych	245 450	245 450		245 450	245 450				
			opłaty za pobyt w oddziałach przedszkolnych	245 000	245 000		245 000	245 000				
	0830		<i>Wpływy z usług</i>	245 000	245 000		245 000	245 000				
			wpływy z tytułu wynagrodzenia przysługującego płatnikowi za terminowe wpłacanie podatków pobranych na rzecz budżetu państwa i z tytułu wykonywania zadań z ubezpieczenia społecznego	450	450		450	450				
	0970		<i>Wpływy z różnych dochodów</i>	450	450		450	450				
	80104		Przedszkola	7 763 500	7 763 500		7 763 500	7 763 500				
			opłaty za pobyt w przedszkolach	7 700 000	7 700 000		7 700 000	7 700 000				
	0830		<i>Wpływy z usług</i>	7 700 000	7 700 000		7 700 000	7 700 000				
			odsetki od nieterminowych wpłat	20 000	20 000		20 000	20 000				
	0920		<i>Pozostałe odsetki</i>	20 000	20 000		20 000	20 000				
			wpływy z tytułu wynagrodzenia przysługującego płatnikowi za terminowe wpłacanie podatków pobranych na rzecz budżetu państwa i z tytułu wykonywania zadań z ubezpieczenia społecznego	9 500	9 500		9 500	9 500				
	0970		<i>Wpływy z różnych dochodów</i>	9 500	9 500		9 500	9 500				
			pozostałe dochody	34 000	34 000		34 000	34 000				
	0830		<i>Wpływy z usług</i>	34 000	34 000		34 000	34 000				
	80105		Przedszkola specjalne	580	580		580	580				
			wpływy z tytułu wynagrodzenia przysługującego płatnikowi za terminowe wpłacanie podatków pobranych na rzecz budżetu państwa i z tytułu wykonywania zadań z ubezpieczenia społecznego	580	580		580	580				
	0970		<i>Wpływy z różnych dochodów</i>	580	580		580	580				
	80110		Gimnazja	12 400	12 400		12 400	12 400				
			wpływy z tytułu wynagrodzenia przysługującego płatnikowi za terminowe wpłacanie podatków pobranych na rzecz budżetu państwa i z tytułu wykonywania zadań z ubezpieczenia społecznego	12 400	12 400		12 400	12 400				
	0970		<i>Wpływy z różnych dochodów</i>	12 400	12 400		12 400	12 400				
	80111		Gimnazja specjalne	1 400	1 400					1 400	1 400	
			wpływy z tytułu wynagrodzenia przysługującego płatnikowi za terminowe wpłacanie podatków pobranych na rzecz budżetu państwa i z tytułu wykonywania zadań z ubezpieczenia społecznego	1 400	1 400					1 400	1 400	
	0970		<i>Wpływy z różnych dochodów</i>	1 400	1 400					1 400	1 400	

Dział	Rozdz.	§	Treść (nazwa działu, rozdziału, źródła dochodów, paragrafu)	Dochody budżetu miasta na 2009 rok ogółem	z tego:		GMINA			POWIAT		
					dochody bieżące	dochody majątkowe	Dochody ogółem	z tego:		Dochody ogółem	z tego:	
								dochody bieżące	dochody majątkowe		dochody bieżące	dochody majątkowe
1	2	3	4	5	6	7	8	9	10	11	12	13
	80120		Licea ogólnokształcące	11 300	11 300					11 300	11 300	
			wpływy z tytułu wynagrodzenia przysługującego płatnikowi za terminowe wpłacanie podatków pobranych na rzecz budżetu państwa i z tytułu wykonywania zadań z ubezpieczenia społecznego	11 300	11 300					11 300	11 300	
		0970	<i>Wpływy z różnych dochodów</i>	11 300	11 300					11 300	11 300	
	80121		Licea ogólnokształcące specjalne	250	250					250	250	
			wpływy z tytułu wynagrodzenia przysługującego płatnikowi za terminowe wpłacanie podatków pobranych na rzecz budżetu państwa i z tytułu wykonywania zadań z ubezpieczenia społecznego	250	250					250	250	
		0970	<i>Wpływy z różnych dochodów</i>	250	250					250	250	
	80123		Licea profilowane	1 660	1 660					1 660	1 660	
			wpływy z tytułu wynagrodzenia przysługującego płatnikowi za terminowe wpłacanie podatków pobranych na rzecz budżetu państwa i z tytułu wykonywania zadań z ubezpieczenia społecznego	1 660	1 660					1 660	1 660	
		0970	<i>Wpływy z różnych dochodów</i>	1 660	1 660					1 660	1 660	
	80124		Licea profilowane specjalne	170	170					170	170	
			wpływy z tytułu wynagrodzenia przysługującego płatnikowi za terminowe wpłacanie podatków pobranych na rzecz budżetu państwa i z tytułu wykonywania zadań z ubezpieczenia społecznego	170	170					170	170	
		0970	<i>Wpływy z różnych dochodów</i>	170	170					170	170	
	80130		Szkoły zawodowe	7 300	7 300					7 300	7 300	
			wpływy z tytułu wynagrodzenia przysługującego płatnikowi za terminowe wpłacanie podatków pobranych na rzecz budżetu państwa i z tytułu wykonywania zadań z ubezpieczenia społecznego	7 300	7 300					7 300	7 300	
		0970	<i>Wpływy z różnych dochodów</i>	7 300	7 300					7 300	7 300	
	80132		Szkoły artystyczne	850	850					850	850	
			wpływy z tytułu wynagrodzenia przysługującego płatnikowi za terminowe wpłacanie podatków pobranych na rzecz budżetu państwa i z tytułu wykonywania zadań z ubezpieczenia społecznego	850	850					850	850	
		0970	<i>Wpływy z różnych dochodów</i>	850	850					850	850	
	80134		Szkoły zawodowe specjalne	1 250	1 250					1 250	1 250	
			wpływy z tytułu wynagrodzenia przysługującego płatnikowi za terminowe wpłacanie podatków pobranych na rzecz budżetu państwa i z tytułu wykonywania zadań z ubezpieczenia społecznego	1 250	1 250					1 250	1 250	
		0970	<i>Wpływy z różnych dochodów</i>	1 250	1 250					1 250	1 250	

Dział	Rozdz.	§	Treść (nazwa działu, rozdziału, źródła dochodów, paragrafu)	Dochody budżetu miasta na 2009 rok ogółem	z tego:		GMINA			POWIAT		
					dochody bieżące	dochody majątkowe	Dochody ogółem	z tego:		Dochody ogółem	z tego:	
								dochody bieżące	dochody majątkowe		dochody bieżące	dochody majątkowe
1	2	3	4	5	6	7	8	9	10	11	12	13
	80140		Centra kształcenia ustawicznego i praktycznego oraz ośrodki dokształcania zawodowego	2 400	2 400					2 400	2 400	
			wpływy z tytułu wynagrodzenia przysługującego płatnikowi za terminowe wpłacanie podatków pobranych na rzecz budżetu państwa i z tytułu wykonywania zadań z ubezpieczenia społecznego	2 400	2 400					2 400	2 400	
		0970	Wpływy z różnych dochodów	2 400	2 400					2 400	2 400	
	80148		Stołówki szkolne	1 170	1 170		770	770		400	400	
			wpływy z tytułu wynagrodzenia przysługującego płatnikowi za terminowe wpłacanie podatków pobranych na rzecz budżetu państwa i z tytułu wykonywania zadań z ubezpieczenia społecznego	1 170	1 170		770	770		400	400	
		0970	Wpływy z różnych dochodów	1 170	1 170		770	770		400	400	
852			Pomoc społeczna	6 332 285	6 332 285		2 525 500	2 525 500		3 806 785	3 806 785	
	85201		Placówki opiekuńczo-wychowawcze	11 400	11 400					11 400	11 400	
			opłaty za pobyt w placówkach opiekuńczo-wychowawczych	10 000	10 000					10 000	10 000	
		0680	Wpływy od rodziców z tytułu odpłatności za utrzymanie dzieci (wychowanków) w placówkach opiekuńczo-wychowawczych	10 000	10 000					10 000	10 000	
			wpływy z tytułu wynagrodzenia przysługującego płatnikowi za terminowe wpłacanie podatków pobranych na rzecz budżetu państwa i z tytułu wykonywania zadań z ubezpieczenia społecznego	1 400	1 400					1 400	1 400	
		0970	Wpływy z różnych dochodów	1 400	1 400					1 400	1 400	
	85202		Domy pomocy społecznej	3 763 100	3 763 100					3 763 100	3 763 100	
			opłaty za pobyt w domach pomocy społecznej	3 760 000	3 760 000					3 760 000	3 760 000	
		0830	Wpływy z usług	3 760 000	3 760 000					3 760 000	3 760 000	
			wpływy z tytułu wynagrodzenia przysługującego płatnikowi za terminowe wpłacanie podatków pobranych na rzecz budżetu państwa i z tytułu wykonywania zadań z ubezpieczenia społecznego	3 100	3 100					3 100	3 100	
		0970	Wpływy z różnych dochodów	3 100	3 100					3 100	3 100	
	85203		Ośrodki wsparcia	136 070	136 070		132 900	132 900		3 170	3 170	
			opłaty za usługi świadczone w ośrodkach wsparcia	132 000	132 000		132 000	132 000				
		0830	Wpływy z usług	132 000	132 000		132 000	132 000				
			wpływy z tytułu wynagrodzenia przysługującego płatnikowi za terminowe wpłacanie podatków pobranych na rzecz budżetu państwa i z tytułu wykonywania zadań z ubezpieczenia społecznego	770	770		600	600		170	170	
		0970	Wpływy z różnych dochodów	770	770		600	600		170	170	

Dział	Rozdz.	§	Treść (nazwa działu, rozdziału, źródła dochodów, paragrafu)	Dochody budżetu miasta na 2009 rok ogółem	z tego:		GMINA			POWIAT		
					dochody bieżące	dochody majątkowe	Dochody ogółem	z tego:		Dochody ogółem	z tego:	
								dochody bieżące	dochody majątkowe		dochody bieżące	dochody majątkowe
1	2	3	4	5	6	7	8	9	10	11	12	13
			udział w dochodach budżetu państwa z tytułu opłat za usługi świadczone w ośrodkach wsparcia	3 300	3 300		300	300		3 000	3 000	
		2360	<i>Dochody jednostek samorządu terytorialnego związane z realizacją zadań z zakresu administracji rządowej oraz innych zadań zleconych ustawami</i>	3 300	3 300		300	300		3 000	3 000	
85204			Rodziny zastępcze	17 000	17 000					17 000	17 000	
		0830	odpłatność rodziców za pobyt dzieci w rodzinach zastępczych	10 000	10 000					10 000	10 000	
			<i>Wpływy z usług</i>	<i>10 000</i>	<i>10 000</i>					<i>10 000</i>	<i>10 000</i>	
		0970	pozostałe dochody	7 000	7 000					7 000	7 000	
			<i>Wpływy z różnych dochodów</i>	<i>7 000</i>	<i>7 000</i>					<i>7 000</i>	<i>7 000</i>	
85212			Świadczenia rodzinne, zaliczka alimentacyjna oraz składki na ubezpieczenia emerytalne i rentowe z ubezpieczenia społecznego	200 000	200 000		200 000	200 000				
		2360	zwrot zaliczek alimentacyjnych i świadczeń z funduszu alimentacyjnego	200 000	200 000		200 000	200 000				
			<i>Dochody jednostek samorządu terytorialnego związane z realizacją zadań z zakresu administracji rządowej oraz innych zadań zleconych ustawami</i>	<i>200 000</i>	<i>200 000</i>		<i>200 000</i>	<i>200 000</i>				
85214			Zasiłki i pomoc w naturze oraz składki na ubezpieczenia emerytalne i rentowe	20 000	20 000		20 000	20 000				
		0970	zwrot zasiłków udzielonych w latach ubiegłych	20 000	20 000		20 000	20 000				
			<i>Wpływy z różnych dochodów</i>	<i>20 000</i>	<i>20 000</i>		<i>20 000</i>	<i>20 000</i>				
85215			Dodatki mieszkaniowe	1 500	1 500		1 500	1 500				
		0970	zwrot niesłusznie pobranych dodatków mieszkaniowych	1 500	1 500		1 500	1 500				
			<i>Wpływy z różnych dochodów</i>	<i>1 500</i>	<i>1 500</i>		<i>1 500</i>	<i>1 500</i>				
85219			Ośrodki pomocy społecznej	6 900	6 900		6 900	6 900				
		0970	wpływy z tytułu wynagrodzenia przysługującego płatnikowi za terminowe wpłacanie podatków pobranych na rzecz budżetu państwa i z tytułu wykonywania zadań z ubezpieczenia społecznego	3 400	3 400		3 400	3 400				
			<i>Wpływy z różnych dochodów</i>	<i>3 400</i>	<i>3 400</i>		<i>3 400</i>	<i>3 400</i>				
		0830	opłaty za usługi świadczone w Centrum Aktywizacji i Rozwoju Seniorów	3 500	3 500		3 500	3 500				
			<i>Wpływy z usług</i>	<i>3 500</i>	<i>3 500</i>		<i>3 500</i>	<i>3 500</i>				
85220			Jednostki specjalistycznego poradnictwa, mieszkania chronione i ośrodki interwencji kryzysowej	12 060	12 060					12 060	12 060	
		0830	opłaty za pobyt w mieszkaniach chronionych	11 900	11 900					11 900	11 900	
			<i>Wpływy z usług</i>	<i>11 900</i>	<i>11 900</i>					<i>11 900</i>	<i>11 900</i>	
		0970	wpływy z tytułu wynagrodzenia przysługującego płatnikowi za terminowe wpłacanie podatków pobranych na rzecz budżetu państwa i z tytułu wykonywania zadań z ubezpieczenia społecznego	160	160					160	160	
			<i>Wpływy z różnych dochodów</i>	<i>160</i>	<i>160</i>					<i>160</i>	<i>160</i>	

Dział	Rozdz.	§	Treść (nazwa działu, rozdziału, źródła dochodów, paragrafu)	Dochody budżetu miasta na 2009 rok ogółem	z tego:		GMINA			POWIAT		
					dochody bieżące	dochody majątkowe	Dochody ogółem	z tego:		Dochody ogółem	z tego:	
								dochody bieżące	dochody majątkowe		dochody bieżące	dochody majątkowe
1	2	3	4	5	6	7	8	9	10	11	12	13
	85226		Ośrodki adopcyjno-opiekuńcze	55	55					55	55	
			wpływy z tytułu wynagrodzenia przysługującego płatnikowi za terminowe wpłacanie podatków pobranych na rzecz budżetu państwa i z tytułu wykonywania zadań z ubezpieczenia społecznego	55	55					55	55	
	0970		<i>Wpływy z różnych dochodów</i>	55	55					55	55	
	85228		Usługi opiekuńcze i specjalistyczne usługi opiekuńcze	2 156 200	2 156 200		2 156 200	2 156 200				
			opłaty podopiecznych za świadczone usługi	2 150 000	2 150 000		2 150 000	2 150 000				
	0830		<i>Wpływy z usług</i>	2 150 000	2 150 000		2 150 000	2 150 000				
			udział w dochodach budżetu państwa z tytułu opłat za usługi opiekuńcze	6 200	6 200		6 200	6 200				
	2360		<i>Dochody jednostek samorządu terytorialnego związane z realizacją zadań z zakresu administracji rządowej oraz innych zadań zleconych ustawami</i>	6 200	6 200		6 200	6 200				
	85232		Centra integracji społecznej	8 000	8 000		8 000	8 000				
			odsetki od dotacji przekazanej z budżetu	8 000	8 000		8 000	8 000				
	0920		<i>Pozostałe odsetki</i>	8 000	8 000		8 000	8 000				
853			Pozostałe zadania w zakresie polityki społecznej	704 000	704 000		703 000	703 000		1 000	1 000	
	85305		Żłobki	703 000	703 000		703 000	703 000				
			opłaty za pobyt w żłobkach	700 000	700 000		700 000	700 000				
	0830		<i>Wpływy z usług</i>	700 000	700 000		700 000	700 000				
			wpływy z tytułu wynagrodzenia przysługującego płatnikowi za terminowe wpłacanie podatków pobranych na rzecz budżetu państwa i z tytułu wykonywania zadań z ubezpieczenia społecznego	1 000	1 000		1 000	1 000				
	0970		<i>Wpływy z różnych dochodów</i>	1 000	1 000		1 000	1 000				
			odsetki od nieterminowych wpłat	2 000	2 000		2 000	2 000				
	0920		<i>Pozostałe odsetki</i>	2 000	2 000		2 000	2 000				
	85333		Powiatowe urzędy pracy	1 000	1 000					1 000	1 000	
			wpływy z tytułu wynagrodzenia przysługującego płatnikowi za terminowe wpłacanie podatków pobranych na rzecz budżetu państwa i z tytułu wykonywania zadań z ubezpieczenia społecznego	1 000	1 000					1 000	1 000	
	0970		<i>Wpływy z różnych dochodów</i>	1 000	1 000					1 000	1 000	
854			Edukacyjna opieka wychowawcza	942 320	942 320		1 700	1 700		940 620	940 620	
	85401		Świetlice szkolne	1 700	1 700		1 700	1 700				
			wpływy z tytułu wynagrodzenia przysługującego płatnikowi za terminowe wpłacanie podatków pobranych na rzecz budżetu państwa i z tytułu wykonywania zadań z ubezpieczenia społecznego	1 700	1 700		1 700	1 700				
	0970		<i>Wpływy z różnych dochodów</i>	1 700	1 700		1 700	1 700				

Dział	Rozdz.	§	Treść (nazwa działu, rozdziału, źródła dochodów, paragrafu)	Dochody budżetu miasta na 2009 rok ogółem	z tego:		GMINA			POWIAT		
					dochody bieżące	dochody majątkowe	Dochody ogółem	z tego:		Dochody ogółem	z tego:	
								dochody bieżące	dochody majątkowe		dochody bieżące	dochody majątkowe
1	2	3	4	5	6	7	8	9	10	11	12	13
85403			Specjalne ośrodki szkolno-wychowawcze	482 100	482 100					482 100	482 100	
			opłaty za pobyt w specjalnych ośrodkach szkolno - wychowawczych	480 000	480 000					480 000	480 000	
	0830		<i>Wpływy z usług</i>	480 000	480 000					480 000	480 000	
			wpływy z tytułu wynagrodzenia przysługującego płatnikowi za terminowe wpłacanie podatków pobranych na rzecz budżetu państwa i z tytułu wykonywania zadań z ubezpieczenia społecznego	2 100	2 100					2 100	2 100	
	0970		<i>Wpływy z różnych dochodów</i>	2 100	2 100					2 100	2 100	
85406			Poradnie psychologiczno-pedagogiczne, w tym poradnie specjalistyczne	1 300	1 300					1 300	1 300	
			wpływy z tytułu wynagrodzenia przysługującego płatnikowi za terminowe wpłacanie podatków pobranych na rzecz budżetu państwa i z tytułu wykonywania zadań z ubezpieczenia społecznego	1 300	1 300					1 300	1 300	
	0970		<i>Wpływy z różnych dochodów</i>	1 300	1 300					1 300	1 300	
85407			Placówki wychowania pozaszkolnego	630	630					630	630	
			wpływy z tytułu wynagrodzenia przysługującego płatnikowi za terminowe wpłacanie podatków pobranych na rzecz budżetu państwa i z tytułu wykonywania zadań z ubezpieczenia społecznego	630	630					630	630	
	0970		<i>Wpływy z różnych dochodów</i>	630	630					630	630	
85410			Internaty i bursy szkolne	351 400	351 400					351 400	351 400	
			opłaty za pobyt w internatach i bursach	350 000	350 000					350 000	350 000	
	0830		<i>Wpływy z usług</i>	350 000	350 000					350 000	350 000	
			wpływy z tytułu wynagrodzenia przysługującego płatnikowi za terminowe wpłacanie podatków pobranych na rzecz budżetu państwa i z tytułu wykonywania zadań z ubezpieczenia społecznego	1 400	1 400					1 400	1 400	
	0970		<i>Wpływy z różnych dochodów</i>	1 400	1 400					1 400	1 400	
85417			Szkolne schroniska młodzieżowe	105 060	105 060					105 060	105 060	
			opłaty za noclegi w schronisku	105 000	105 000					105 000	105 000	
	0830		<i>Wpływy z usług</i>	105 000	105 000					105 000	105 000	
			wpływy z tytułu wynagrodzenia przysługującego płatnikowi za terminowe wpłacanie podatków pobranych na rzecz budżetu państwa i z tytułu wykonywania zadań z ubezpieczenia społecznego	60	60					60	60	
	0970		<i>Wpływy z różnych dochodów</i>	60	60					60	60	
85421			Młodzieżowe ośrodki socjoterapii	130	130					130	130	
			wpływy z tytułu wynagrodzenia przysługującego płatnikowi za terminowe wpłacanie podatków pobranych na rzecz budżetu państwa i z tytułu wykonywania zadań z ubezpieczenia społecznego	130	130					130	130	
	0970		<i>Wpływy z różnych dochodów</i>	130	130					130	130	

Dział	Rozdz.	§	Treść (nazwa działu, rozdziału, źródła dochodów, paragrafu)	Dochody budżetu miasta na 2009 rok ogółem	z tego:		GMINA			POWIAT		
					dochody bieżące	dochody majątkowe	Dochody ogółem	z tego:		Dochody ogółem	z tego:	
								dochody bieżące	dochody majątkowe		dochody bieżące	dochody majątkowe
1	2	3	4	5	6	7	8	9	10	11	12	13
900			Gospodarka komunalna i ochrona środowiska	19 658 000	19 058 000	600 000	19 658 000	19 058 000	600 000			
	90002		Gospodarka odpadami	18 008 000	18 008 000		18 008 000	18 008 000				
		0690	opłaty za składowanie odpadów komunalnych w Rokitnie	18 000 000	18 000 000		18 000 000	18 000 000				
			<i>Wpływy z różnych opłat</i>	18 000 000	18 000 000		18 000 000	18 000 000				
		0920	odsetki za nieterminowe regulowanie należności	8 000	8 000		8 000	8 000				
			<i>Pozostałe odsetki</i>	8 000	8 000		8 000	8 000				
	90020		Wpływy i wydatki związane z gromadzeniem środków z opłat produktowych	150 000	150 000		150 000	150 000				
		0400	opłata produktowa	150 000	150 000		150 000	150 000				
			<i>Wpływy z opłaty produktowej</i>	150 000	150 000		150 000	150 000				
	90095		Pozostała działalność	1 500 000	900 000	600 000	1 500 000	900 000	600 000			
			wpłaty społecznych komitetów i innych podmiotów na inwestycje	600 000		600 000	600 000		600 000			
		6290	<i>Środki na dofinansowanie własnych inwestycji gmin, powiatów, samorządów województw, pozyskane z innych źródeł</i>	600 000		600 000	600 000		600 000			
		0970	wpływy ze sprzedaży energii odnawialnej (wytworzonej na składowisku odpadów w Rokitnie) i świadectw majątkowych	780 000	780 000		780 000	780 000				
			<i>Wpływy z różnych dochodów</i>	780 000	780 000		780 000	780 000				
		0690	opłaty wnoszone przez rolników za zużytą wodę (Rokitno)	120 000	120 000		120 000	120 000				
			<i>Wpływy z różnych opłat</i>	120 000	120 000		120 000	120 000				
			Subwencje i dotacja rekompensująca	316 291 343	316 291 343		118 906 257	118 906 257		197 385 086	197 385 086	
756			Dochody od osób prawnych, od osób fizycznych i od innych jednostek nieposiadających osobowości prawnej oraz wydatki związane z ich poborem	1 100 000	1 100 000		1 100 000	1 100 000				
	75615		Wpływy z podatku rolnego, podatku leśnego, podatku od czynności cywilnoprawnych, podatków i opłat lokalnych od osób prawnych i innych jednostek organizacyjnych	1 100 000	1 100 000		1 100 000	1 100 000				
			dotacja rekompensująca dochody utracone z tytułu zwolnień ustawowych	1 100 000	1 100 000		1 100 000	1 100 000				
		2680	<i>Rekompensaty utraconych dochodów w podatkach i opłatach lokalnych</i>	1 100 000	1 100 000		1 100 000	1 100 000				
758			Różne rozliczenia	315 191 343	315 191 343		117 806 257	117 806 257		197 385 086	197 385 086	
	75801		Część oświatowa subwencji ogólnej dla jednostek samorządu terytorialnego	301 787 641	301 787 641		112 553 793	112 553 793		189 233 848	189 233 848	
			subwencja oświatowa	301 787 641	301 787 641		112 553 793	112 553 793		189 233 848	189 233 848	
		2920	<i>Subwencje ogólne z budżetu państwa</i>	301 787 641	301 787 641		112 553 793	112 553 793		189 233 848	189 233 848	
	75831		Część równoważąca subwencji ogólnej dla gmin	5 252 464	5 252 464		5 252 464	5 252 464				
			subwencja równoważąca	5 252 464	5 252 464		5 252 464	5 252 464				
		2920	<i>Subwencje ogólne z budżetu państwa</i>	5 252 464	5 252 464		5 252 464	5 252 464				

Dział	Rozdz.	§	Treść (nazwa działu, rozdziału, źródła dochodów, paragrafu)	Dochody budżetu miasta na 2009 rok ogółem	z tego:		GMINA			POWIAT		
					dochody bieżące	dochody majątkowe	Dochody ogółem	z tego:		Dochody ogółem	z tego:	
								dochody bieżące	dochody majątkowe		dochody bieżące	dochody majątkowe
1	2	3	4	5	6	7	8	9	10	11	12	13
	75832		Część równoważąca subwencji ogólnej dla powiatów	8 151 238	8 151 238					8 151 238	8 151 238	
			subwencja równoważąca	8 151 238	8 151 238					8 151 238	8 151 238	
	2920		Subwencje ogólne z budżetu państwa	8 151 238	8 151 238					8 151 238	8 151 238	
			Dotacje celowe i inne środki na realizację zadań wspólnych realizowanych na podstawie umów lub porozumień z innymi jednostkami samorządu terytorialnego	68 750	65 188	3 562				68 750	65 188	3 562
750			Administracja publiczna	68 750	65 188	3 562				68 750	65 188	3 562
	75075		Promocja jednostek samorządu terytorialnego	68 750	65 188	3 562				68 750	65 188	3 562
			środki z powiatów partnerskich na realizację projektu "Lubelski Obszar Metropolitalny - Przyjazny Inwestorom"	68 750	65 188	3 562				68 750	65 188	3 562
	2329		Dotacje celowe otrzymane z powiatu na zadania bieżące realizowane na podstawie porozumień między jednostkami samorządu terytorialnego	65 188	65 188					65 188	65 188	
	6629		Dotacje celowe otrzymane z powiatu na inwestycje i zakupy inwestycyjne realizowane na podstawie porozumień między jednostkami samorządu terytorialnego	3 562		3 562				3 562		3 562
			Dotacje celowe i inne środki na realizację zadań własnych	19 605 440	18 904 942	700 498	12 562 000	11 862 000	700 000	7 043 440	7 042 942	498
801			Oświata i wychowanie	779 540	79 042	700 498	750 000	50 000	700 000	29 540	29 042	498
	80101		Szkoły podstawowe	700 000		700 000	700 000		700 000			
			środki z Funduszu Rozwoju Kultury Fizycznej na dofinansowanie budowy krytej pływalni i rozbudowy sali gimnastycznej przy Szkole Podstawowej nr 23	400 000		400 000	400 000		400 000			
	6260		Dotacje otrzymane z funduszy celowych na finansowanie lub dofinansowanie kosztów realizacji inwestycji i zakupów inwestycyjnych jednostek sektora finansów publicznych	400 000		400 000	400 000		400 000			
			środki z Funduszu Rozwoju Kultury Fizycznej na dofinansowanie budowy zespołu boisk sportowych przy Szkole Podstawowej nr 51	300 000		300 000	300 000		300 000			
	6260		Dotacje otrzymane z funduszy celowych na finansowanie lub dofinansowanie kosztów realizacji inwestycji i zakupów inwestycyjnych jednostek sektora finansów publicznych	300 000		300 000	300 000		300 000			
	80195		Pozostała działalność	79 540	79 042	498	50 000	50 000		29 540	29 042	498
			dotacja celowa z budżetu państwa na dofinansowanie pracodawcom kosztów przygotowania zawodowego młodocianych pracowników	50 000	50 000		50 000	50 000				
	2030		Dotacje celowe otrzymane z budżetu państwa na realizację własnych zadań bieżących gmin	50 000	50 000		50 000	50 000				

Dział	Rozdz.	§	Treść (nazwa działu, rozdziału, źródła dochodów, paragrafu)	Dochody budżetu miasta na 2009 rok ogółem	z tego:		GMINA			POWIAT		
					dochody bieżące	dochody majątkowe	Dochody ogółem	z tego:		Dochody ogółem	z tego:	
								dochody bieżące	dochody majątkowe		dochody bieżące	dochody majątkowe
1	2	3	4	5	6	7	8	9	10	11	12	13
			dotacja z budżetu państwa na realizację projektu "Twój start w przyszłość - rozwój szkolnictwa zawodowego w Lublinie"	29 540	29 042	498				29 540	29 042	498
		2009	<i>Dotacje rozwojowe oraz środki na finansowanie Wspólnej Polityki Rolnej</i>	29 042	29 042					29 042	29 042	
		6209	<i>Dotacje rozwojowe</i>	498		498				498		498
852			Pomoc społeczna	17 379 000	17 379 000		11 812 000	11 812 000		5 567 000	5 567 000	
	85202		Domy pomocy społecznej	5 567 000	5 567 000					5 567 000	5 567 000	
			dotacja celowa z budżetu państwa na utrzymanie domów pomocy społecznej	5 567 000	5 567 000					5 567 000	5 567 000	
		2130	<i>Dotacje celowe otrzymane z budżetu państwa na realizację bieżących zadań własnych powiatu</i>	5 567 000	5 567 000					5 567 000	5 567 000	
	85214		Zasiłki i pomoc w naturze oraz składki na ubezpieczenia emerytalne i rentowe	4 700 000	4 700 000		4 700 000	4 700 000				
			dotacja celowa z budżetu państwa na zasiłki i pomoc w naturze oraz składki na ubezpieczenia emerytalne i rentowe	4 700 000	4 700 000		4 700 000	4 700 000				
		2030	<i>Dotacje celowe otrzymane z budżetu państwa na realizację własnych zadań bieżących gmin</i>	4 700 000	4 700 000		4 700 000	4 700 000				
	85219		Ośrodki pomocy społecznej	3 832 000	3 832 000		3 832 000	3 832 000				
			dotacja celowa z budżetu państwa na dofinansowanie utrzymania Miejskiego Ośrodka Pomocy Rodzinie	3 832 000	3 832 000		3 832 000	3 832 000				
		2030	<i>Dotacje celowe otrzymane z budżetu państwa na realizację własnych zadań bieżących gmin</i>	3 832 000	3 832 000		3 832 000	3 832 000				
	85295		Pozostała działalność	3 280 000	3 280 000		3 280 000	3 280 000				
			dotacja celowa z budżetu państwa na dofinansowanie realizacji programu wieloletniego "Pomoc państwa w zakresie dożywiania"	3 280 000	3 280 000		3 280 000	3 280 000				
		2030	<i>Dotacje celowe otrzymane z budżetu państwa na realizację własnych zadań bieżących gmin</i>	3 280 000	3 280 000		3 280 000	3 280 000				
853			Pozostałe zadania w zakresie polityki społecznej	1 446 900	1 446 900					1 446 900	1 446 900	
	85322		Fundusz Pracy	1 196 900	1 196 900					1 196 900	1 196 900	
			środki z Funduszu Pracy na finansowanie kosztów wynagrodzenia i składek na ubezpieczenia społeczne pracowników Miejskiego Urzędu Pracy	1 196 900	1 196 900					1 196 900	1 196 900	
		2690	<i>Środki z Funduszu Pracy otrzymane przez powiat z przeznaczeniem na finansowanie kosztów wynagrodzenia i składek na ubezpieczenia społeczne pracowników powiatowego urzędu pracy</i>	1 196 900	1 196 900					1 196 900	1 196 900	
	85324		Państwowy Fundusz Rehabilitacji Osób Niepełnosprawnych	250 000	250 000					250 000	250 000	
			środki na częściowe sfinansowanie kosztów obsługi zadań z zakresu rehabilitacji zawodowej i społecznej	250 000	250 000					250 000	250 000	
		0970	<i>Wpływy z różnych dochodów</i>	250 000	250 000					250 000	250 000	

Dział	Rozdz.	§	Treść (nazwa działu, rozdziału, źródła dochodów, paragrafu)	Dochody budżetu miasta na 2009 rok ogółem	z tego:		GMINA			POWIAT		
					dochody bieżące	dochody majątkowe	Dochody ogółem	z tego:		Dochody ogółem	z tego:	
								dochody bieżące	dochody majątkowe		dochody bieżące	dochody majątkowe
1	2	3	4	5	6	7	8	9	10	11	12	13
			Środki europejskie	37 738 313	3 068 836	34 669 477	17 469 000	1 445 000	16 024 000	20 269 313	1 623 836	18 645 477
600			Transport i łączność	21 499 000		21 499 000	2 889 000		2 889 000	18 610 000		18 610 000
	60015		Drogi publiczne w miastach na prawach powiatu	18 610 000		18 610 000				18 610 000		18 610 000
			środki w ramach Regionalnego Programu Operacyjnego Województwa Lubelskiego na dofinansowanie inwestycji drogowych	18 610 000		18 610 000				18 610 000		18 610 000
		6208	Dotacje rozwojowe	18 610 000		18 610 000				18 610 000		18 610 000
	60016		Drogi publiczne gminne	1 589 000		1 589 000	1 589 000		1 589 000			
			środki w ramach Regionalnego Programu Operacyjnego Województwa Lubelskiego na dofinansowanie zadania "Budowa bezpiecznego systemu ścieżek rowerowych oraz skatespotów"	1 589 000		1 589 000	1 589 000		1 589 000			
		6208	Dotacje rozwojowe	1 589 000		1 589 000	1 589 000		1 589 000			
	60053		Infrastruktura telekomunikacyjna	1 300 000		1 300 000	1 300 000		1 300 000			
			środki w ramach Regionalnego Programu Operacyjnego Województwa Lubelskiego na dofinansowanie zadania "Miejska Szerokopasmowa Sieć Szkieletowa"	1 300 000		1 300 000	1 300 000		1 300 000			
		6208	Dotacje rozwojowe	1 300 000		1 300 000	1 300 000		1 300 000			
750			Administracja publiczna	1 908 350	1 886 975	21 375	1 422 000	1 422 000		486 350	464 975	21 375
	75023		Urzędy miast i miast na prawach powiatu	1 422 000	1 422 000		1 422 000	1 422 000				
			środki z Norweskiego Mechanizmu Finansowego i Mechanizmu Finansowego Europejskiego Obszaru Gospodarczego na realizację projektu "Kadry Nowoczesnej Europy. Podniesienie kwalifikacji zawodowych pracowników samorządowych Miasta Lublin"	1 422 000	1 422 000		1 422 000	1 422 000				
		8545	Środki pochodzące z Norweskiego Mechanizmu Finansowego, Mechanizmu Finansowego Europejskiego Obszaru Gospodarczego oraz Szwajcarskiego Mechanizmu Finansowego przeznaczone na finansowanie zadań realizowanych przez jednostki sektora finansów publicznych	1 422 000	1 422 000		1 422 000	1 422 000				
	75075		Promocja jednostek samorządu terytorialnego	486 350	464 975	21 375				486 350	464 975	21 375
			środki w ramach Regionalnego Programu Operacyjnego Województwa Lubelskiego na realizację projektu "Lubelski Obszar Metropolitalny - Przyjazny Inwestorom"	486 350	464 975	21 375				486 350	464 975	21 375
		2008	Dotacje rozwojowe oraz środki na finansowanie Wspólnej Polityki Rolnej	464 975	464 975					464 975	464 975	
		6208	Dotacje rozwojowe	21 375		21 375				21 375		21 375
801			Oświata i wychowanie	6 715 855	903 753	5 812 102	5 821 000	23 000	5 798 000	894 855	880 753	14 102
	80101		Szkoły podstawowe	5 809 600	11 600	5 798 000	5 809 600	11 600	5 798 000			
			środki z Programu Sektorowego Comenius - "Uczenie się przez całe życie" na realizację projektów oświatowych	11 600	11 600		11 600	11 600				
		2707	Środki na dofinansowanie własnych zadań bieżących gmin, powiatów, samorządów województw, pozyskane z innych źródeł	11 600	11 600		11 600	11 600				

Dział	Rozdz.	§	Treść (nazwa działu, rozdziału, źródła dochodów, paragrafu)	Dochody budżetu miasta na 2009 rok ogółem	z tego:		GMINA			POWIAT		
					dochody bieżące	dochody majątkowe	Dochody ogółem	z tego:		Dochody ogółem	z tego:	
								dochody bieżące	dochody majątkowe		dochody bieżące	dochody majątkowe
1	2	3	4	5	6	7	8	9	10	11	12	13
			środki w ramach Regionalnego Programu Operacyjnego Województwa Lubelskiego na dofinansowanie budowy krytej pływalni i rozbudowy sali gimnastycznej przy Szkole Podstawowej nr 23	5 798 000		5 798 000	5 798 000		5 798 000			
		6208	<i>Dotacje rozwojowe</i>	5 798 000		5 798 000	5 798 000		5 798 000			
	80110		Gimnazja	11 400	11 400		11 400	11 400				
			środki z Programu Sektorowego Comenius - "Uczenie się przez całe życie" na realizację projektów oświatowych	11 400	11 400		11 400	11 400				
		2707	<i>Środki na dofinansowanie własnych zadań bieżących gmin, powiatów, samorządów województw, pozyskane z innych źródeł</i>	11 400	11 400		11 400	11 400				
	80120		Licea ogólnokształcące	11 300	11 300					11 300	11 300	
			środki z Programu Sektorowego Comenius - "Uczenie się przez całe życie" na realizację projektów oświatowych	11 300	11 300					11 300	11 300	
		2707	<i>Środki na dofinansowanie własnych zadań bieżących gmin, powiatów, samorządów województw, pozyskane z innych źródeł</i>	11 300	11 300					11 300	11 300	
	80130		Szkoły zawodowe	46 541	46 541					46 541	46 541	
			środki z Programu Sektorowego Comenius - "Uczenie się przez całe życie" na realizację projektów oświatowych	11 300	11 300					11 300	11 300	
		2707	<i>Środki na dofinansowanie własnych zadań bieżących gmin, powiatów, samorządów województw, pozyskane z innych źródeł</i>	11 300	11 300					11 300	11 300	
			środki z Projektu Mobilności Leonardo da Vinci na realizację projektu "Hotelarz zna i rozumie kulturę innych narodów"	35 241	35 241					35 241	35 241	
		2707	<i>Środki na dofinansowanie własnych zadań bieżących gmin, powiatów, samorządów województw, pozyskane z innych źródeł</i>	35 241	35 241					35 241	35 241	
	80195		Pozostała działalność	837 014	822 912	14 102				837 014	822 912	14 102
			środki w ramach Programu Operacyjnego Kapitał Ludzki na realizację projektu "Twój start w przyszłość - rozwój szkolnictwa zawodowego w Lublinie"	837 014	822 912	14 102				837 014	822 912	14 102
		2008	<i>Dotacje rozwojowe oraz środki na finansowanie Wspólnej Polityki Rolnej</i>	822 912	822 912					822 912	822 912	
		6208	<i>Dotacje rozwojowe</i>	14 102		14 102				14 102		14 102
853			Pozostałe zadania w zakresie polityki społecznej	278 108	278 108					278 108	278 108	
	85333		Powiatowe urzędy pracy	278 108	278 108					278 108	278 108	
			środki w ramach Programu Operacyjnego Kapitał Ludzki na realizację projektu "Rozwój + Skuteczność = Satisfakcja"	278 108	278 108					278 108	278 108	
		2008	<i>Dotacje rozwojowe oraz środki na finansowanie Wspólnej Polityki Rolnej</i>	278 108	278 108					278 108	278 108	
900			Gospodarka komunalna i ochrona środowiska	3 400 000		3 400 000	3 400 000		3 400 000			
	90095		Pozostała działalność	3 400 000		3 400 000	3 400 000		3 400 000			
			środki w ramach Regionalnego Programu Operacyjnego Województwa Lubelskiego na dofinansowanie zadania "Infrastruktura dla strefy ekonomicznej na Felinie"	3 400 000		3 400 000	3 400 000		3 400 000			
		6208	<i>Dotacje rozwojowe</i>	3 400 000		3 400 000	3 400 000		3 400 000			

Dział	Rozdz.	§	Treść (nazwa działu, rozdziału, źródła dochodów, paragrafu)	Dochody budżetu miasta na 2009 rok ogółem	z tego:		GMINA			POWIAT		
					dochody bieżące	dochody majątkowe	Dochody ogółem	z tego:		Dochody ogółem	z tego:	
								dochody bieżące	dochody majątkowe		dochody bieżące	dochody majątkowe
1	2	3	4	5	6	7	8	9	10	11	12	13
921			Kultura i ochrona dziedzictwa narodowego	3 937 000		3 937 000	3 937 000		3 937 000			
	92113		Centra kultury i sztuki	3 937 000		3 937 000	3 937 000		3 937 000			
			środki w ramach Programu Operacyjnego Infrastruktura i Środowisko na realizację zadania "Renowacja klasztoru powzytkowskiego na centrum działań artystycznych w Lublinie"	3 937 000		3 937 000	3 937 000		3 937 000			
	6208		Dotacje rozwojowe	3 937 000		3 937 000	3 937 000		3 937 000			
			Dotacje celowe i inne środki na zadania realizowane w drodze umów i porozumień z organami administracji rządowej i innymi podmiotami	142 782	142 782					142 782	142 782	
853			Pozostałe zadania w zakresie polityki społecznej	142 782	142 782					142 782	142 782	
	85311		Rehabilitacja zawodowa i społeczna osób niepełnosprawnych	142 782	142 782					142 782	142 782	
			środki z Państwowego Funduszu Rehabilitacji Osób Niepełnosprawnych na prowadzenie ośrodka informacji dla osób niepełnosprawnych	142 782	142 782					142 782	142 782	
	2440		Dotacje otrzymane z funduszy celowych na realizację zadań bieżących jednostek sektora finansów publicznych	142 782	142 782					142 782	142 782	
			Dotacje celowe i inne środki na realizację zadań przejętych od innych jednostek samorządu terytorialnego w drodze umów lub porozumień	5 220 808	5 220 808		1 415 000	1 415 000		3 805 808	3 805 808	
801			Oświata i wychowanie	1 415 000	1 415 000		1 415 000	1 415 000				
	80104		Przedszkola	1 400 000	1 400 000		1 400 000	1 400 000				
			wpływy z tytułu umieszczenia dziecka z innej gminy w przedszkolu na terenie gminy Lublin	1 400 000	1 400 000		1 400 000	1 400 000				
	0830		Wpływy z usług	1 400 000	1 400 000		1 400 000	1 400 000				
	80195		Pozostała działalność	15 000	15 000		15 000	15 000				
			środki z Gminy Garbów na prowadzenie doradztwa metodycznego dla nauczycieli	15 000	15 000		15 000	15 000				
	2310		Dotacje celowe otrzymane z gminy na zadania bieżące realizowane na podstawie porozumień między jednostkami samorządu terytorialnego	15 000	15 000		15 000	15 000				
852			Pomoc społeczna	3 736 000	3 736 000					3 736 000	3 736 000	
	85201		Placówki opiekuńczo-wychowawcze	3 436 000	3 436 000					3 436 000	3 436 000	
			dotacja na dzieci z innych powiatów przebywające w placówkach opiekuńczo-wychowawczych na terenie miasta Lublin	3 436 000	3 436 000					3 436 000	3 436 000	
	2320		Dotacje celowe otrzymane z powiatu na zadania bieżące realizowane na podstawie porozumień między jednostkami samorządu terytorialnego	3 436 000	3 436 000					3 436 000	3 436 000	

Dział	Rozdz.	§	Treść (nazwa działu, rozdziału, źródła dochodów, paragrafu)	Dochody budżetu miasta na 2009 rok ogółem	z tego:		GMINA			POWIAT		
					dochody bieżące	dochody majątkowe	Dochody ogółem	z tego:		Dochody ogółem	z tego:	
								dochody bieżące	dochody majątkowe		dochody bieżące	dochody majątkowe
1	2	3	4	5	6	7	8	9	10	11	12	13
	85204		Rodziny zastępcze	300 000	300 000					300 000	300 000	
			dotacja na dzieci z innych powiatów umieszczone w rodzinach zastępczych na terenie miasta Lublin	300 000	300 000					300 000	300 000	
		2320	<i>Dotacje celowe otrzymane z powiatu na zadania bieżące realizowane na podstawie porozumień między jednostkami samorządu terytorialnego</i>	300 000	300 000					300 000	300 000	
853			Pozostałe zadania w zakresie polityki społecznej	60 608	60 608					60 608	60 608	
	85311		Rehabilitacja zawodowa i społeczna osób niepełnosprawnych	60 608	60 608					60 608	60 608	
			dotacja na osoby z innych powiatów uczestniczące w warsztatach terapii zajęciowej na terenie miasta Lublin	60 608	60 608					60 608	60 608	
		2320	<i>Dotacje celowe otrzymane z powiatu na zadania bieżące realizowane na podstawie porozumień między jednostkami samorządu terytorialnego</i>	60 608	60 608					60 608	60 608	
854			Edukacyjna opieka wychowawcza	9 200	9 200					9 200	9 200	
	85406		Poradnie psychologiczno - pedagogiczne, w tym poradnie specjalistyczne	9 200	9 200					9 200	9 200	
			dotacja na dzieci autystyczne z innych powiatów korzystające z pomocy specjalistycznej na terenie miasta Lublin	9 200	9 200					9 200	9 200	
		2320	<i>Dotacje celowe otrzymane z powiatu na zadania bieżące realizowane na podstawie porozumień między jednostkami samorządu terytorialnego</i>	9 200	9 200					9 200	9 200	
			Dotacje celowe z budżetu państwa na realizację zadań z zakresu administracji rządowej i innych zadań zleconych ustawami	112 320 602	106 051 602	6 269 000	77 226 866	77 226 866		35 093 736	28 824 736	6 269 000
700			Gospodarka mieszkaniowa	551 000	551 000					551 000	551 000	
	70005		Gospodarka gruntami i nieruchomościami	551 000	551 000					551 000	551 000	
			dotacja celowa z budżetu państwa na finansowanie zadań z zakresu gospodarki nieruchomościami	551 000	551 000					551 000	551 000	
		2110	<i>Dotacje celowe otrzymane z budżetu państwa na zadania zlecone ustawami realizowane przez powiat</i>	551 000	551 000					551 000	551 000	
710			Działalność usługowa	909 608	909 608					909 608	909 608	
	71013		Prace geodezyjne i kartograficzne (nieinwestycyjne)	100 000	100 000					100 000	100 000	
			dotacja celowa z budżetu państwa na modernizację ewidencji gruntów	100 000	100 000					100 000	100 000	
		2110	<i>Dotacje celowe otrzymane z budżetu państwa na zadania zlecone ustawami realizowane przez powiat</i>	100 000	100 000					100 000	100 000	
	71015		Nadzór budowlany	809 608	809 608					809 608	809 608	
			dotacja celowa z budżetu państwa na utrzymanie Powiatowego Inspektoratu Nadzoru Budowlanego	809 608	809 608					809 608	809 608	
		2110	<i>Dotacje celowe otrzymane z budżetu państwa na zadania zlecone ustawami realizowane przez powiat</i>	809 608	809 608					809 608	809 608	


Dział	Rozdz.	§	Treść (nazwa działu, rozdziału, źródła dochodów, paragrafu)	Dochody budżetu miasta na 2009 rok ogółem	z tego:		GMINA			POWIAT		
					dochody bieżące	dochody majątkowe	Dochody ogółem	z tego:		Dochody ogółem	z tego:	
								dochody bieżące	dochody majątkowe		dochody bieżące	dochody majątkowe
1	2	3	4	5	6	7	8	9	10	11	12	13
750			Administracja publiczna	3 177 524	3 177 524		1 946 396	1 946 396		1 231 128	1 231 128	
	75011		Urzędy wojewódzkie	3 067 524	3 067 524		1 946 396	1 946 396		1 121 128	1 121 128	
			dotacja celowa z budżetu państwa na realizację bieżących zadań z zakresu administracji rządowej	3 067 524	3 067 524		1 946 396	1 946 396		1 121 128	1 121 128	
		2010	Dotacje celowe otrzymane z budżetu państwa na realizację zadań bieżących z zakresu administracji rządowej oraz innych zadań zleconych gminie ustawami	1 946 396	1 946 396		1 946 396	1 946 396				
		2110	Dotacje celowe otrzymane z budżetu państwa na zadania bieżące z zakresu administracji rządowej oraz inne zadania zlecone ustawami realizowane przez powiat	1 121 128	1 121 128					1 121 128	1 121 128	
	75045		Komisje poborowe	110 000	110 000					110 000	110 000	
			dotacja celowa z budżetu państwa na przeprowadzenie poboru do wojska	110 000	110 000					110 000	110 000	
		2110	Dotacje celowe otrzymane z budżetu państwa na zadania bieżące z zakresu administracji rządowej oraz inne zadania zlecone ustawami realizowane przez powiat	110 000	110 000					110 000	110 000	
751			Urzędy naczelnych organów władzy państwowej, kontroli i ochrony prawa oraz sądownictwa	30 370	30 370		30 370	30 370				
	75101		Urzędy naczelnych organów władzy państwowej, kontroli i ochrony prawa	30 370	30 370		30 370	30 370				
			dotacja celowa z budżetu państwa na sfinansowanie kosztów prowadzenia i aktualizacji rejestru wyborców	30 370	30 370		30 370	30 370				
		2010	Dotacje celowe otrzymane z budżetu państwa na realizację zadań bieżących z zakresu administracji rządowej oraz innych zadań zleconych gminie ustawami	30 370	30 370		30 370	30 370				
752			Obrona narodowa	4 000	4 000					4 000	4 000	
	75212		Pozostałe wydatki obronne	4 000	4 000					4 000	4 000	
			dotacja celowa z budżetu państwa na pokrycie kosztów szkoleń obronnych	4 000	4 000					4 000	4 000	
		2110	Dotacje celowe otrzymane z budżetu państwa na zadania bieżące z zakresu administracji rządowej oraz inne zadania zlecone ustawami realizowane przez powiat	4 000	4 000					4 000	4 000	
754			Bezpieczeństwo publiczne i ochrona przeciwpożarowa	23 678 100	17 409 100	6 269 000	2 100	2 100		23 676 000	17 407 000	6 269 000
	75411		Komendy powiatowe Państwowej Straży Pożarnej	23 676 000	17 407 000	6 269 000				23 676 000	17 407 000	6 269 000
			dotacja celowa z budżetu państwa na utrzymanie Komendy Miejskiej Państwowej Straży Pożarnej	17 407 000	17 407 000					17 407 000	17 407 000	
		2110	Dotacje celowe otrzymane z budżetu państwa na zadania bieżące z zakresu administracji rządowej oraz inne zadania zlecone ustawami realizowane przez powiat	17 407 000	17 407 000					17 407 000	17 407 000	
			dotacja celowa z budżetu państwa na inwestycje dla Komendy Miejskiej Państwowej Straży Pożarnej	6 269 000		6 269 000				6 269 000		6 269 000
		6410	Dotacje celowe otrzymane z budżetu państwa na inwestycje i zakupy inwestycyjne z zakresu administracji rządowej oraz inne zadania zlecone ustawami realizowane przez powiat	6 269 000		6 269 000				6 269 000		6 269 000

Dział	Rozdz.	§	Treść (nazwa działu, rozdziału, źródła dochodów, paragrafu)	Dochody budżetu miasta na 2009 rok ogółem	z tego:		GMINA			POWIAT		
					dochody bieżące	dochody majątkowe	Dochody ogółem	z tego:		Dochody ogółem	z tego:	
								dochody bieżące	dochody majątkowe		dochody bieżące	dochody majątkowe
1	2	3	4	5	6	7	8	9	10	11	12	13
	75414		Obrona cywilna	2 100	2 100		2 100	2 100				
			dotacja celowa z budżetu państwa na finansowanie zadań z zakresu obrony cywilnej	2 100	2 100		2 100	2 100				
		2010	Dotacje celowe otrzymane z budżetu państwa na realizację zadań bieżących z zakresu administracji rządowej oraz innych zadań zleconych gminie ustawami	2 100	2 100		2 100	2 100				
851			Ochrona zdrowia	4 080 000	4 080 000		8 000	8 000		4 072 000	4 072 000	
	85156		Składki na ubezpieczenie zdrowotne oraz świadczenia dla osób nieobjętych obowiązkiem ubezpieczenia zdrowotnego	4 072 000	4 072 000					4 072 000	4 072 000	
			dotacja celowa z budżetu państwa na składki na ubezpieczenie zdrowotne za dzieci i uczniów niepozostających na utrzymaniu osoby ubezpieczonej	99 000	99 000					99 000	99 000	
		2110	Dotacje celowe otrzymane z budżetu państwa na zadania bieżące z zakresu administracji rządowej oraz inne zadania zlecone ustawami realizowane przez powiat	99 000	99 000					99 000	99 000	
		2110	dotacja celowa z budżetu państwa na składki na ubezpieczenie zdrowotne za osoby bezrobotne bez prawa do zasiłku	3 973 000	3 973 000					3 973 000	3 973 000	
		2110	Dotacje celowe otrzymane z budżetu państwa na zadania bieżące z zakresu administracji rządowej oraz inne zadania zlecone ustawami realizowane przez powiat	3 973 000	3 973 000					3 973 000	3 973 000	
	85195		Pozostała działalność	8 000	8 000		8 000	8 000				
			dotacja celowa z budżetu państwa na sfinansowanie kosztów obsługi wydawania decyzji o świadczeniach zdrowotnych	8 000	8 000		8 000	8 000				
		2010	Dotacje celowe otrzymane z budżetu państwa na realizację zadań bieżących z zakresu administracji rządowej oraz innych zadań zleconych gminie ustawami	8 000	8 000		8 000	8 000				
852			Pomoc społeczna	79 271 000	79 271 000		75 240 000	75 240 000		4 031 000	4 031 000	
	85203		Ośrodki wsparcia	4 211 000	4 211 000		342 000	342 000		3 869 000	3 869 000	
			dotacja celowa z budżetu państwa na prowadzenie ośrodków wsparcia	4 211 000	4 211 000		342 000	342 000		3 869 000	3 869 000	
		2010	Dotacje celowe otrzymane z budżetu państwa na realizację zadań bieżących z zakresu administracji rządowej oraz innych zadań zleconych gminie ustawami	342 000	342 000		342 000	342 000				
		2110	Dotacje celowe otrzymane z budżetu państwa na zadania bieżące z zakresu administracji rządowej oraz inne zadania zlecone ustawami realizowane przez powiat	3 869 000	3 869 000					3 869 000	3 869 000	
	85212		Świadczenia rodzinne, zaliczka alimentacyjna oraz składki na ubezpieczenia emerytalne i rentowe z ubezpieczenia społecznego	63 088 000	63 088 000		63 088 000	63 088 000				
			dotacja celowa z budżetu państwa na wydatki związane z wypłatą świadczeń rodzinnych i świadczeń z funduszu alimentacyjnego	63 088 000	63 088 000		63 088 000	63 088 000				
		2010	Dotacje celowe otrzymane z budżetu państwa na realizację zadań bieżących z zakresu administracji rządowej oraz innych zadań zleconych gminie ustawami	63 088 000	63 088 000		63 088 000	63 088 000				

Dział	Rozdz.	§	Treść (nazwa działu, rozdziału, źródła dochodów, paragrafu)	Dochody budżetu miasta na 2009 rok ogółem	z tego:		GMINA		POWIAT			
					dochody bieżące	dochody majątkowe	Dochody ogółem	z tego:		Dochody ogółem	z tego:	
								dochody bieżące	dochody majątkowe		dochody bieżące	dochody majątkowe
1	2	3	4	5	6	7	8	9	10	11	12	13
	85213		Składki na ubezpieczenie zdrowotne opłacane za osoby pobierające niektóre świadczenia z pomocy społecznej, niektóre świadczenia rodzinne oraz za osoby uczestniczące w zajęciach w centrum integracji społecznej	789 000	789 000		789 000	789 000				
			dotacja celowa z budżetu państwa na składki na ubezpieczenie zdrowotne opłacane za osoby pobierające świadczenia z pomocy społecznej	789 000	789 000		789 000	789 000				
		2010	Dotacje celowe otrzymane z budżetu państwa na realizację zadań bieżących z zakresu administracji rządowej oraz innych zadań zleconych gminie ustawami	789 000	789 000		789 000	789 000				
	85214		Zasiłki i pomoc w naturze oraz składki na ubezpieczenia emerytalne i rentowe	9 171 000	9 171 000		9 171 000	9 171 000				
			dotacja celowa z budżetu państwa na zasiłki i pomoc w naturze oraz na składki na ubezpieczenia emerytalne i rentowe	9 171 000	9 171 000		9 171 000	9 171 000				
		2010	Dotacje celowe otrzymane z budżetu państwa na realizację zadań bieżących z zakresu administracji rządowej oraz innych zadań zleconych gminie ustawami	9 171 000	9 171 000		9 171 000	9 171 000				
	85228		Usługi opiekuńcze i specjalistyczne usługi opiekuńcze	1 850 000	1 850 000		1 850 000	1 850 000				
			dotacja celowa z budżetu państwa na usługi opiekuńcze	1 850 000	1 850 000		1 850 000	1 850 000				
		2010	Dotacje celowe otrzymane z budżetu państwa na realizację zadań bieżących z zakresu administracji rządowej oraz innych zadań zleconych gminie ustawami	1 850 000	1 850 000		1 850 000	1 850 000				
	85231		Pomoc dla uchodźców	135 000	135 000					135 000	135 000	
			dotacja celowa z budżetu państwa na pomoc dla cudzoziemców posiadających status uchodźcy	135 000	135 000					135 000	135 000	
		2110	Dotacje celowe otrzymane z budżetu państwa na zadania bieżące z zakresu administracji rządowej oraz inne zadania zlecone ustawami realizowane przez powiat	135 000	135 000					135 000	135 000	
	85295		Pozostała działalność	27 000	27 000					27 000	27 000	
			dotacja celowa z budżetu państwa na realizację programów korekcyjno - edukacyjnych dla sprawców przemocy w rodzinie	27 000	27 000					27 000	27 000	
		2110	Dotacje celowe otrzymane z budżetu państwa na zadania bieżące z zakresu administracji rządowej oraz inne zadania zlecone ustawami realizowane przez powiat	27 000	27 000					27 000	27 000	
853			Pozostałe zadania w zakresie polityki społecznej	619 000	619 000					619 000	619 000	
	85321		Zespoły do spraw orzekania o niepełnosprawności	619 000	619 000					619 000	619 000	
			dotacja celowa z budżetu państwa na utrzymanie zespołu ds. orzekania o niepełnosprawności	619 000	619 000					619 000	619 000	
		2110	Dotacje celowe otrzymane z budżetu państwa na zadania bieżące z zakresu administracji rządowej oraz inne zadania zlecone ustawami realizowane przez powiat	619 000	619 000					619 000	619 000	

SKARBNIK MIASTA LUBLIN


mgr Irena Szumlak

Prezydent Miasta Lublin

dr inż. Adam Wasilowski

Wydatki budżetu miasta

Załącznik nr 2
do zarządzenia nr 10/2009
Prezydenta Miasta Lublin
z dnia 8 stycznia 2009 r.

w złotych

Dział	Rozdz.	§	Treść (nazwa działu, rozdziału, zadania, paragrafu)	Plan na 2009 rok (6+13)	z tego:							wydatki majątkowe
					wydatki bieżące	w tym:						
						wynagrodzenia	pochodne od wynagrodzeń	dotacje	wydatki związane z remontami	wydatki na obsługę długu	wydatki z tytułu poręczeń i gwarancji	
1	2	3	4	5	6	7	8	9	10	11	12	13
			Wydatki budżetu miasta ogółem	1 415 109 589	1 083 024 801	412 255 140	67 808 308	114 206 820	28 301 500	32 000 000	1 588 197	332 084 788
			z tego:									
			Wydatki na zadania własne	1 290 658 481	964 871 193	389 956 592	66 489 868	103 085 788	28 111 500	32 000 000	1 588 197	325 787 288
010			Rolnictwo i łowiectwo	24 000	24 000							
	01030		Izby rolnicze	24 000	24 000							
			wpłaty na rzecz Lubelskiej Izby Rolniczej	24 000	24 000							
		2850	Wpłaty gmin na rzecz izb rolniczych w wysokości 2% uzyskanych wpływów z podatku rolnego	24 000	24 000							
020			Leśnictwo	7 035	7 035							
	02002		Nadzór nad gospodarką leśną	7 035	7 035							
			gospodarka leśna	7 035	7 035							
		4300	Zakup usług pozostałych	7 000	7 000							
		4500	Pozostałe podatki na rzecz budżetów jednostek samorządu terytorialnego	35	35							
400			Wytwarzanie i zaopatrywanie w energię elektryczną, gaz i wodę	1 400 000								1 400 000
	40001		Dostarczanie ciepła	1 400 000								1 400 000
			dostarczanie ciepła	1 400 000								1 400 000
			objęcie udziałów w podwyższonym kapitale zakładowym LPEC Sp. z o.o.	1 400 000								1 400 000
		6010	Wydatki na zakup i objęcie akcji, wniesienie wkładów do spółek prawa handlowego oraz na uzupełnienie funduszy statutowych banków państwowych i innych instytucji finansowych	1 400 000								1 400 000

Dział	Rozdz.	§	Treść (nazwa działu, rozdziału, zadania, paragrafu)	Plan na 2009 rok (6+13)	z tego:							wydatki majątkowe
					wydatki bieżące	w tym:					wydatki z tytułu poręczeń i gwarancji	
						wynagrodzenia	pochodne od wynagrodzeń	dotacje	wydatki związane z remontami	wydatki na obsługę długu		
1	2	3	4	5	6	7	8	9	10	11	12	13
500			Handel	6 000	6 000	6 000						
	50095		Pozostała działalność	6 000	6 000	6 000						
			porządkowanie targowisk	6 000	6 000	6 000						
		4170	Wynagrodzenia bezosobowe	6 000	6 000	6 000						
600			Transport i łączność	270 854 788	117 850 000	1 650 000	285 000		8 650 000			153 004 788
	60004		Lokalny transport zbiorowy	113 422 788	93 340 000	1 650 000	285 000		100 000			20 082 788
			transport zbiorowy w mieście	113 422 788	93 340 000	1 650 000	285 000		100 000			20 082 788
			funkcjonowanie Zarządu Transportu Miejskiego	93 240 000	93 240 000	1 650 000	285 000					
		3020	Wydatki osobowe niezaliczone do wynagrodzeń	4 500	4 500							
		4010	Wynagrodzenia osobowe pracowników	1 600 000	1 600 000	1 600 000						
		4110	Składki na ubezpieczenia społeczne	245 000	245 000		245 000					
		4120	Składki na Fundusz Pracy	40 000	40 000		40 000					
		4140	Wpłaty na Państwowy Fundusz Rehabilitacji Osób Niepełnosprawnych	39 000	39 000							
		4170	Wynagrodzenia bezosobowe	50 000	50 000	50 000						
		4210	Zakup materiałów i wyposażenia	188 400	188 400							
		4260	Zakup energii	10 000	10 000							
		4280	Zakup usług zdrowotnych	6 000	6 000							
		4300	Zakup usług pozostałych	90 807 100	90 807 100							
		4350	Zakup usług dostępu do sieci Internet	15 000	15 000							
		4360	Opłaty z tytułu zakupu usług telekomunikacyjnych telefonii komórkowej	10 000	10 000							
		4370	Opłaty z tytułu zakupu usług telekomunikacyjnych telefonii stacjonarnej	15 000	15 000							
		4400	Opłaty za administrowanie i czynsze za budynki, lokale i pomieszczenia garażowe	70 000	70 000							
		4410	Podróże służbowe krajowe	30 000	30 000							
		4430	Różne opłaty i składki	10 000	10 000							
		4440	Odpisy na zakładowy fundusz świadczeń socjalnych	50 000	50 000							
		4700	Szkolenia pracowników niebędących członkami korpusu służby cywilnej	20 000	20 000							

Dział	Rozdz.	§	Treść (nazwa działu, rozdziału, zadania, paragrafu)	Plan na 2009 rok (6+13)	z tego:							wydatki majątkowe
					wydatki bieżące	w tym:					wydatki z tytułu poręczeń i gwarancji	
						wynagrodzenia	pochodne od wynagrodzeń	dotacje	wydatki związane z remontami	wydatki na obsługę długu		
1	2	3	4	5	6	7	8	9	10	11	12	13
		4740	Zakup materiałów papierniczych do sprzętu drukarskiego i urządzeń kserograficznych	5 000	5 000							
		4750	Zakup akcesoriów komputerowych, w tym programów i licencji	25 000	25 000							
		4270	remonty Zakup usług remontowych	100 000	100 000				100 000			
		6010	inwestycje objęcie udziałów w podwyższonym kapitale zakładowym MPK Lublin Sp. z o.o.	20 082 788								20 082 788
		6010	Wydatki na zakup i objęcie akcji, wniesienie wkładów do spółek prawa handlowego oraz na uzupełnienie funduszy statutowych banków państwowych i innych instytucji finansowych	15 032 788								15 032 788
		6050	zintegrowany system miejskiego transportu publicznego w Lublinie Wydatki inwestycyjne jednostek budżetowych	5 000 000								5 000 000
		6060	zakupy inwestycyjne Wydatki na zakupy inwestycyjne jednostek budżetowych	50 000								50 000
	60015		Drogi publiczne w miastach na prawach powiatu	103 353 000	14 050 000				3 050 000			89 303 000
			drogi krajowe, wojewódzkie i powiatowe	103 353 000	14 050 000				3 050 000			89 303 000
		4260	utrzymanie dróg Zakup energii	11 000 000	11 000 000							
		4300	Zakup usług pozostałych	10 595 000	10 595 000							
		4590	Kary i odszkodowania wypłacane na rzecz osób fizycznych	5 000	5 000							
		4270	remonty dróg Zakup usług remontowych	2 550 000	2 550 000				2 550 000			
		4270	remont kładki Zakup usług remontowych	500 000	500 000				500 000			
			inwestycje Lubelski Lipiec '80 (trasa zielona) - II etap od al. Piłsudskiego do ul. Głębokiej	89 303 000								89 303 000
				1 000 000								1 000 000

Dział	Rozdz.	§	Treść (nazwa działu, rozdziału, zadania, paragrafu)	Plan na 2009 rok (6+13)	z tego:						wydatki majątkowe	
					wydatki bieżące	w tym:						
						wynagrodzenia	pochodne od wynagrodzeń	dotacje	wydatki związane z remontami	wydatki na obsługę długu		wydatki z tytułu poręczeń i gwarancji
1	2	3	4	5	6	7	8	9	10	11	12	13
			rondo Lubelski Lipiec '80 wraz z mostem na rzece Czerniejówce oraz przebudowa ul. Fabrycznej	1 300 000								1 300 000
			przedłużenie ul. Jana Pawła II do al. Kraśnickiej z odwodnieniem i oświetleniem	14 382 000								14 382 000
			przedłużenie ul. Krańcowej do ul. Kunickiego wraz z mostem na rzece Czerniejówce	5 000 000								5 000 000
			przedłużenie ul. Nadbystrzyckiej (od ul. Jana Pawła II do ul. Janowskiej), przebudowa ul. Krochmalnej do skrzyżowania z ul. Diamentową wraz z przebudową dwóch mostów na rzece Bystrzycy	4 000 000								4 000 000
			przedłużenie ul. Związkowej (od ul. Bazylianówka do ul. Walecznych)	3 750 000								3 750 000
			przedłużenie ul. Roztocze do ul. Jana Pawła	300 000								300 000
			przebudowa ul. Głuskiej od mostu na rzece Czerniejówce do granic miasta	1 000 000								1 000 000
			przebudowa ul. Narutowicza od ul. Okopowej do ul. Głębokiej z ulicami bocznymi	3 000 000								3 000 000
			przebudowa ul. Zana	1 000 000								1 000 000
			przebudowa ul. Poniatowskiego na odcinku od wiaduktu do Al. Raclawickich	600 000								600 000
			drogi dojazdowe do obwodnicy Miasta Lublin - przedłużenie ul. Melgiewskiej w kierunku węzła drogowego "Melgiew" w ciągu dróg ekspresowych S12, S 17 i S 19	6 318 000								6 318 000
			drogi dojazdowe do węzła drogowego "Jakubowice" - obwodnicy Miasta Lublin w ciągu dróg ekspresowych S 12, S17 i S 19	2 300 000								2 300 000
			budowa drogi dojazdowej do węzła drogowego "Dąbrowica" - obwodnicy Miasta Lublin w ciągu dróg ekspresowych S 12, S 17 i S 19	13 000 000								13 000 000
			budowa ul. Wiadukt	3 000 000								3 000 000
			przebudowa ul. Melgiewskiej od skrzyżowania z ul. Gospodarczą do końca odcinka dwujezdniowego	3 118 000								3 118 000
			rozbudowa infrastruktury technicznej w os. Hajdów i Zadębie w celu aktywizacji gospodarczej	3 500 000								3 500 000

Dział	Rozdz.	§	Treść (nazwa działu, rozdziału, zadania, paragrafu)	Plan na 2009 rok (6+13)	z tego:							wydatki majątkowe
					wydatki bieżące	w tym:					wydatki z tytułu poręczeń i gwarancji	
						wynagrodzenia	pochodne od wynagrodzeń	dotacje	wydatki związane z remontami	wydatki na obsługę długu		
1	2	3	4	5	6	7	8	9	10	11	12	13
			budowa i przebudowa skrzyżowań wraz z sygnalizacjami świetlnymi	1 600 000								1 600 000
			budowa i modernizacja ulic, zatok, ciągów pieszo-jezdnych, chodników, parkingów i kładek dla pieszych	1 650 000								1 650 000
		6050	Wydatki inwestycyjne jednostek budżetowych	69 818 000								69 818 000
			przedłużenie ul. Krańcowej do ul. Kunickiego wraz z mostem na rzece Czerniejówce	8 788 000								8 788 000
			przebudowa ulic: 3-go Maja i Radziwiłłowskiej wraz ze skrzyżowaniami	7 225 000								7 225 000
		6058	Wydatki inwestycyjne jednostek budżetowych	16 013 000								16 013 000
			przedłużenie ul. Krańcowej do ul. Kunickiego wraz z mostem na rzece Czerniejówce	2 197 000								2 197 000
			przebudowa ulic: 3-go Maja i Radziwiłłowskiej wraz ze skrzyżowaniami	1 275 000								1 275 000
		6059	Wydatki inwestycyjne jednostek budżetowych	3 472 000								3 472 000
	60016		Drogi publiczne gminne	22 079 000	6 860 000				3 000 000			15 219 000
			drogi gminne	22 079 000	6 860 000				3 000 000			15 219 000
			utrzymanie dróg	3 860 000	3 860 000							
		4260	Zakup energii	7 000	7 000							
		4300	Zakup usług pozostałych	3 848 000	3 848 000							
		4590	Kary i odszkodowania wypłacane na rzecz osób fizycznych	5 000	5 000							
			remonty dróg	3 000 000	3 000 000				3 000 000			
		4270	Zakup usług remontowych	3 000 000	3 000 000				3 000 000			
			inwestycje	15 219 000								15 219 000
			ul. Bursaki i ul. Rapackiego w strefie aktywizacji gospodarczej dzielnicy Bursaki	3 829 000								3 829 000
			ul. Wrońska	2 600 000								2 600 000
			ul.: Polanieckich, Sapiehy, Kleniewskich i Hirszfelda	1 000 000								1 000 000
			ul. Przyjacielska i ul. Skromna	1 950 000								1 950 000
			budowa i modernizacja ulic, zatok, ciągów pieszo-jezdnych, chodników, parkingów i kładek dla pieszych	850 000								850 000

Dział	Rozdz.	§	Treść (nazwa działu, rozdziału, zadania, paragrafu)	Plan na 2009 rok (6+13)	z tego:							wydatki majątkowe
					wydatki bieżące	w tym:					wydatki z tytułu poręczeń i gwarancji	
						wynagrodzenia	pochodne od wynagrodzeń	dotacje	wydatki związane z remontami	wydatki na obsługę długu		
1	2	3	4	5	6	7	8	9	10	11	12	13
			infrastruktura techniczna dla inwestorów budownictwa wielorodzinnego	500 000								500 000
			inwestycje realizowane przy udziale mieszkańców i innych podmiotów	2 490 000								2 490 000
		6050	Wydatki inwestycyjne jednostek budżetowych	13 219 000								13 219 000
			budowa bezpiecznego systemu ścieżek rowerowych oraz skatespotów	1 700 000								1 700 000
		6058	Wydatki inwestycyjne jednostek budżetowych	1 700 000								1 700 000
			budowa bezpiecznego systemu ścieżek rowerowych oraz skatespotów	300 000								300 000
		6059	Wydatki inwestycyjne jednostek budżetowych	300 000								300 000
		60017	Drogi wewnętrzne	4 900 000	3 300 000				2 500 000			1 600 000
			drogi wewnętrzne	4 900 000	3 300 000				2 500 000			1 600 000
			utrzymanie dróg	800 000	800 000							
		4300	Zakup usług pozostałych	800 000	800 000							
			remonty dróg	2 500 000	2 500 000				2 500 000			
		4270	Zakup usług remontowych	2 500 000	2 500 000				2 500 000			
			inwestycje	1 600 000								1 600 000
			budowa ul. Domeyki	200 000								200 000
			przebudowa ulic, budowa ciągów pieszo- jezdnymi przejść dla pieszych, parkingów	1 400 000								1 400 000
		6050	Wydatki inwestycyjne jednostek budżetowych	1 600 000								1 600 000
		60041	Infrastruktura portowa	15 000 000								15 000 000
			port lotniczy	15 000 000								15 000 000
			Rozbudowa Regionalnego Portu Lotniczego: Port Lotniczy Lublin SA (Świdnik)	15 000 000								15 000 000
			Wydatki na zakup i objęcie akcji, wniesienie wkładów do spółek prawa handlowego oraz na uzupełnienie funduszy statutowych banków państwowych i innych instytucji finansowych	15 000 000								15 000 000
		6010										

Dział	Rozdz.	§	Treść (nazwa działu, rozdziału, zadania, paragrafu)	Plan na 2009 rok (6+13)	z tego:							wydatki majątkowe
					wydatki bieżące	w tym:					wydatki z tytułu poręczeń i gwarancji	
						wynagrodzenia	pochodne od wynagrodzeń	dotacje	wydatki związane z remontami	wydatki na obsługę długu		
1	2	3	4	5	6	7	8	9	10	11	12	13
	60053		Infrastruktura telekomunikacyjna	3 100 000	300 000							2 800 000
			szerokopasmowa sieć szkieletowa	3 100 000	300 000							2 800 000
	4300		Zakup usług pozostałych	300 000	300 000							
			Miejska Szerokopasmowa Sieć Szkieletowa	2 800 000								2 800 000
	6058		Wydatki inwestycyjne jednostek budżetowych	2 380 000								2 380 000
	6059		Wydatki inwestycyjne jednostek budżetowych	420 000								420 000
	60095		Pozostała działalność	9 000 000								9 000 000
			przygotowanie inwestycji	9 000 000								9 000 000
			dokumentacja przyszłościowa	1 000 000								1 000 000
			wykup gruntów	8 000 000								8 000 000
	6050		Wydatki inwestycyjne jednostek budżetowych	9 000 000								9 000 000
630			Turystyka	466 400	466 400			275 400				
	63001		Ośrodki informacji turystycznej	225 400	225 400			225 400				
			dotacja dla Lubelskiego Ośrodka Informacji Turystycznej	225 400	225 400			225 400				
	2650		Dotacja przedmiotowa z budżetu dla zakładu budżetowego	225 400	225 400			225 400				
	63003		Zadania w zakresie upowszechniania turystyki	241 000	241 000			50 000				
			upowszechnianie turystyki i krajoznawstwa	241 000	241 000			50 000				
			organizacja imprez turystyczno - krajoznawczych	90 000	90 000			50 000				
	2820		Dotacja celowa z budżetu na finansowanie lub dofinansowanie zadań zleconych do realizacji stowarzyszeniom	50 000	50 000			50 000				
	4300		Zakup usług pozostałych	40 000	40 000							
			zintegrowane oznakowanie turystyczne Lublina	70 000	70 000							
	4300		Zakup usług pozostałych	70 000	70 000							
			składki członkowskie	81 000	81 000							
	4430		Różne opłaty i składki	81 000	81 000							

Dział	Rozdz.	§	Treść (nazwa działu, rozdziału, zadania, paragrafu)	Plan na 2009 rok (6+13)	z tego:							wydatki majątkowe
					wydatki bieżące	w tym:					wydatki z tytułu poręczeń i gwarancji	
						wynagrodzenia	pochodne od wynagrodzeń	dotacje	wydatki związane z remontami	wydatki na obsługę długu		
1	2	3	4	5	6	7	8	9	10	11	12	13
700			Gospodarka mieszkaniowa	16 255 340	8 255 340			5 000 000	200 000			8 000 000
	70001		Zakłady gospodarki mieszkaniowej	6 000 000	5 000 000			5 000 000				1 000 000
			dotacja dla Zarządu Nieruchomości Komunalnych	6 000 000	5 000 000			5 000 000				1 000 000
		2650	Dotacja przedmiotowa z budżetu dla zakładu budżetowego	5 000 000	5 000 000			5 000 000				
		6210	Dotacje celowe z budżetu na finansowanie lub dofinansowanie kosztów realizacji inwestycji i zakupów inwestycyjnych zakładów budżetowych	1 000 000								1 000 000
	70005		Gospodarka gruntami i nieruchomościami	2 000 000	2 000 000				200 000			
			gospodarka nieruchomościami	2 000 000	2 000 000				200 000			
			wydatki związane z utrzymaniem zasobów komunalnych, sprzedażą mienia komunalnego oraz szacunki nieruchomości	1 000 000	1 000 000							
		4260	Zakup energii	10 000	10 000							
		4300	Zakup usług pozostałych	816 360	816 360							
		4400	Opłaty za administrowanie i czynsze za budynki, lokale i pomieszczenia garażowe	10 000	10 000							
		4480	Podatek od nieruchomości	126 640	126 640							
		4520	Opłaty na rzecz budżetów jednostek samorządu terytorialnego	25 000	25 000							
		4610	Koszty postępowania sądowego i prokuratorskiego	12 000	12 000							
		4270	remonty zasobów komunalnych	200 000	200 000				200 000			
			Zakup usług remontowych	200 000	200 000				200 000			
		4430	ubezpieczenie majątku miasta	800 000	800 000							
			Różne opłaty i składki	800 000	800 000							
	70021		Towarzystwa budownictwa społecznego	1 000 000								1 000 000
			Towarzystwo Budownictwa Społecznego "Nowy Dom"	1 000 000								1 000 000
			budownictwo mieszkaniowe - udziały w TBS "Nowy Dom"	1 000 000								1 000 000
		6010	Wydatki na zakup i objęcie akcji, wniesienie wkładów do spółek prawa handlowego oraz na uzupełnienie funduszy statutowych banków państwowych i innych instytucji finansowych	1 000 000								1 000 000

Dział	Rozdz.	§	Treść (nazwa działu, rozdziału, zadania, paragrafu)	Plan na 2009 rok (6+13)	z tego:							wydatki majątkowe	
					wydatki bieżące	w tym:							
						wynagrodzenia	pochodne od wynagrodzeń	dotacje	wydatki związane z remontami	wydatki na obsługę długu	wydatki z tytułu poręczeń i gwarancji		
1	2	3	4	5	6	7	8	9	10	11	12	13	
	70095		Pozostała działalność	7 255 340	1 255 340								6 000 000
			pozostałe zadania w zakresie gospodarki mieszkaniowej	7 255 340	1 255 340								6 000 000
			koszty rozbiórek budynków	100 000	100 000								
		4300	Zakup usług pozostałych	100 000	100 000								
			koszty przeprowadzek i przechowywania rzeczy osób eksmitowanych oraz zakwaterowania osób poszkodowanych w wypadkach losowych	32 000	32 000								
		4300	Zakup usług pozostałych	10 000	10 000								
			Oplaty za administrowanie i czynsze za budynki, lokale i pomieszczenia garażowe	22 000	22 000								
			odszkodowania i renty	1 123 340	1 123 340								
		3050	Zasądzone renty	23 340	23 340								
			Kary i odszkodowania wypłacane na rzecz osób fizycznych	1 040 000	1 040 000								
		4590	Kary i odszkodowania wypłacane na rzecz osób fizycznych	1 040 000	1 040 000								
			Kary i odszkodowania wypłacane na rzecz osób prawnych i innych jednostek organizacyjnych	60 000	60 000								
			inwestycje	6 000 000									6 000 000
			budownictwo mieszkaniowe komunalne i socjalne	5 000 000									5 000 000
			wykup gruntów	1 000 000									1 000 000
		6050	Wydatki inwestycyjne jednostek budżetowych	6 000 000									6 000 000
710			Działalność usługowa	3 005 000	2 664 000	12 300	700						341 000
	71004		Plany zagospodarowania przestrzennego	430 000	430 000	12 300	700						
			planowanie i zagospodarowanie przestrzenne	430 000	430 000	12 300	700						
			Miejska Komisja Urbanistyczno-Architektoniczna	5 000	5 000	5 000							
		4170	Wynagrodzenia bezosobowe	5 000	5 000	5 000							
			wydatki związane z opracowaniami planistycznymi	200 000	200 000	7 300	700						
		4110	Składki na ubezpieczenia społeczne	500	500		500						
		4120	Składki na Fundusz Pracy	200	200		200						
		4170	Wynagrodzenia bezosobowe	7 300	7 300	7 300							
		4210	Zakup materiałów i wyposażenia	45 000	45 000								

Dział	Rozdz.	§	Treść (nazwa działu, rozdziału, zadania, paragrafu)	Plan na 2009 rok (6+13)	z tego:							wydatki majątkowe
					wydatki bieżące	w tym:					wydatki z tytułu poręczeń i gwarancji	
						wynagrodzenia	pochodne od wynagrodzeń	dotacje	wydatki związane z remontami	wydatki na obsługę długu		
1	2	3	4	5	6	7	8	9	10	11	12	13
		4300	Zakup usług pozostałych	50 000	50 000							
		4390	Zakup usług obejmujących wykonanie ekspertyz, analiz i opinii	76 500	76 500							
		4430	Różne opłaty i składki	500	500							
		4740	Zakup materiałów papierniczych do sprzętu drukarskiego i urządzeń kserograficznych	10 000	10 000							
		4750	Zakup akcesoriów komputerowych, w tym programów i licencji	10 000	10 000							
			monitorowanie procesów rozwojowych w mieście	30 000	30 000							
		4390	Zakup usług obejmujących wykonanie ekspertyz, analiz i opinii	30 000	30 000							
			szacunki nieruchomości	195 000	195 000							
		4300	Zakup usług pozostałych	195 000	195 000							
	71014		Opracowania geodezyjne i kartograficzne	1 000 000	1 000 000							
			regulacja stanów geodezyjno - prawnych nieruchomości, opracowania geodezyjne	1 000 000	1 000 000							
		4300	Zakup usług pozostałych	970 000	970 000							
		4610	Koszty postępowania sądowego i prokuratorskiego	30 000	30 000							
	71035		Cmentarze	1 575 000	1 234 000							341 000
			cmentarze	1 575 000	1 234 000							341 000
			utrzymanie cmentarzy komunalnych i urządzeń cmentarnych	1 200 000	1 200 000							
		4300	Zakup usług pozostałych	1 200 000	1 200 000							
			utrzymanie cmentarza żydowskiego przy ul. Walecznych	34 000	34 000							
		4300	Zakup usług pozostałych	34 000	34 000							
			cmentarz komunalny	341 000								341 000
		6050	Wydatki inwestycyjne jednostek budżetowych	341 000								341 000
750			Administracja publiczna	84 972 982	82 442 982	49 285 260	8 032 409		250 000			2 530 000
	75022		Rady miast i miast na prawach powiatu	1 975 000	1 975 000	13 000	1 850					
			Rada Miasta Lublin	1 390 000	1 390 000	3 000						
		3030	Różne wydatki na rzecz osób fizycznych	1 050 000	1 050 000							

Dział	Rozdz.	§	Treść (nazwa działu, rozdziału, zadania, paragrafu)	Plan na 2009 rok (6+13)	z tego:							wydatki majątkowe	
					wydatki bieżące	w tym:							
						wynagrodzenia	pochodne od wynagrodzeń	dotacje	wydatki związane z remontami	wydatki na obsługę długu	wydatki z tytułu poręczeń i gwarancji		
1	2	3	4	5	6	7	8	9	10	11	12	13	
		4170	Wynagrodzenia bezosobowe	3 000	3 000	3 000							
		4210	Zakup materiałów i wyposażenia	135 000	135 000								
		4300	Zakup usług pozostałych	130 000	130 000								
		4360	Opłaty z tytułu zakupu usług telekomunikacyjnych telefonii komórkowej	4 000	4 000								
		4390	Zakup usług obejmujących wykonanie ekspertyz, analiz i opinii	10 000	10 000								
		4410	Podróże służbowe krajowe	8 000	8 000								
		4420	Podróże służbowe zagraniczne	50 000	50 000								
			jednostki pomocnicze miasta	585 000	585 000	10 000	1 850						
			utrzymanie jednostek pomocniczych miasta	555 000	555 000								
		3030	Różne wydatki na rzecz osób fizycznych	371 700	371 700								
		4210	Zakup materiałów i wyposażenia	5 950	5 950								
		4260	Zakup energii	45 440	45 440								
		4300	Zakup usług pozostałych	6 310	6 310								
		4350	Zakup usług dostępu do sieci Internet	30 960	30 960								
		4360	Opłaty z tytułu zakupu usług telekomunikacyjnych telefonii komórkowej	4 800	4 800								
		4370	Opłaty z tytułu zakupu usług telekomunikacyjnych telefonii stacjonarnej	13 780	13 780								
		4400	Opłaty za administrowanie i czynsze za budynki, lokale i pomieszczenia garażowe	75 190	75 190								
		4740	Zakup materiałów papierniczych do sprzętu drukarskiego i urządzeń kserograficznych	870	870								
			wybory do jednostek pomocniczych miasta	30 000	30 000	10 000	1 850						
		3030	Różne wydatki na rzecz osób fizycznych	15 850	15 850								
		4110	Składki na ubezpieczenia społeczne	1 600	1 600		1 600						
		4120	Składki na Fundusz Pracy	250	250		250						
		4170	Wynagrodzenia bezosobowe	10 000	10 000	10 000							
		4210	Zakup materiałów i wyposażenia	1 200	1 200								
		4300	Zakup usług pozostałych	1 100	1 100								

Dział	Rozdz.	§	Treść (nazwa działu, rozdziału, zadania, paragrafu)	Plan na 2009 rok (6+13)	z tego:							wydatki majątkowe
					wydatki bieżące	w tym:					wydatki z tytułu poręczeń i gwarancji	
						wynagrodzenia	pochodne od wynagrodzeń	dotacje	wydatki związane z remontami	wydatki na obsługę długu		
1	2	3	4	5	6	7	8	9	10	11	12	13
	75023		Urzędy miast i miast na prawach powiatu	77 084 982	74 554 982	48 862 260	8 014 559		250 000			2 530 000
			Urząd Miasta Lublin	74 934 000	72 404 000	48 685 000	7 990 000		250 000			2 530 000
			funkcjonowanie Urzędu Miasta Lublin	72 154 000	72 154 000	48 685 000	7 990 000					
	3020		Wydatki osobowe niezaliczone do wynagrodzeń	85 000	85 000							
	4010		Wynagrodzenia osobowe pracowników	45 185 000	45 185 000	45 185 000						
	4040		Dodatkowe wynagrodzenie roczne	3 100 000	3 100 000	3 100 000						
	4110		Składki na ubezpieczenia społeczne	6 926 000	6 926 000		6 926 000					
	4120		Składki na Fundusz Pracy	1 064 000	1 064 000		1 064 000					
	4140		Wpłaty na Państwowy Fundusz Rehabilitacji Osób Niepełnosprawnych	495 086	495 086							
	4170		Wynagrodzenia bezosobowe	400 000	400 000	400 000						
	4210		Zakup materiałów i wyposażenia	1 831 000	1 831 000							
	4260		Zakup energii	1 000 000	1 000 000							
	4280		Zakup usług zdrowotnych	55 000	55 000							
	4300		Zakup usług pozostałych	8 060 200	8 060 200							
	4360		Opłaty z tytułu zakupu usług telekomunikacyjnych telefonii komórkowej	200 000	200 000							
	4380		Zakup usług obejmujących tłumaczenia	20 000	20 000							
	4390		Zakup usług obejmujących wykonanie ekspertyz, analiz i opinii	10 000	10 000							
	4400		Opłaty za administrowanie i czynsze za budynki, lokale i pomieszczenia garażowe	1 200 000	1 200 000							
	4410		Podróże służbowe krajowe	281 800	281 800							
	4430		Różne opłaty i składki	20 000	20 000							
	4440		Odpisy na zakładowy fundusz świadczeń socjalnych	1 018 914	1 018 914							
	4610		Koszty postępowania sądowego i prokuratorskiego	110 000	110 000							
	4700		Szkolenia pracowników niebędących członkami korpusu służby cywilnej	300 000	300 000							
	4740		Zakup materiałów papierniczych do sprzętu drukarskiego i urządzeń kserograficznych	135 000	135 000							
	4750		Zakup akcesoriów komputerowych, w tym programów i licencji	657 000	657 000							

Dział	Rozdz.	§	Treść (nazwa działu, rozdziału, zadania, paragrafu)	Plan na 2009 rok (6+13)	z tego:							wydatki majątkowe
					wydatki bieżące	w tym:					wydatki z tytułu poręczeń i gwarancji	
						wynagrodzenia	pochodne od wynagrodzeń	dotacje	wydatki związane z remontami	wydatki na obsługę długu		
1	2	3	4	5	6	7	8	9	10	11	12	13
			remonty obiektów użytkowanych przez Urząd Miasta	250 000	250 000				250 000			
		4270	Zakup usług remontowych	250 000	250 000				250 000			
			modernizacje obiektów	500 000								500 000
		6050	Wydatki inwestycyjne jednostek budżetowych	500 000								500 000
			zakupy inwestycyjne	2 030 000								2 030 000
		6060	Wydatki na zakupy inwestycyjne jednostek budżetowych	2 030 000								2 030 000
			projekty realizowane z udziałem środków europejskich	2 150 982	2 150 982	177 260	24 559					
			projekt "Kadry nowoczesnej Europy. Podniesienie kwalifikacji zawodowych pracowników samorządowych Miasta Lublin"	2 110 182	2 110 182	143 657	17 362					
		4015	Wynagrodzenia osobowe pracowników	82 008	82 008	82 008						
		4016	Wynagrodzenia osobowe pracowników	14 472	14 472	14 472						
		4115	Składki na ubezpieczenia społeczne	12 748	12 748		12 748					
		4116	Składki na ubezpieczenia społeczne	2 250	2 250		2 250					
		4125	Składki na Fundusz Pracy	2 009	2 009		2 009					
		4126	Składki na Fundusz Pracy	355	355		355					
		4175	Wynagrodzenia bezosobowe	40 100	40 100	40 100						
		4176	Wynagrodzenia bezosobowe	7 077	7 077	7 077						
		4305	Zakup usług pozostałych	332 322	332 322							
		4306	Zakup usług pozostałych	58 645	58 645							
		4705	Szkolenia pracowników niebędących członkami korpusu służby cywilnej	1 324 467	1 324 467							
		4706	Szkolenia pracowników niebędących członkami korpusu służby cywilnej	233 729	233 729							
			projekt "Akademia Profesjonalnego Urzędnik@ - szkolenia dla pracowników Urzędu Miasta Lublin"	40 800	40 800	33 603	7 197					
		4019	Wynagrodzenia osobowe pracowników	33 603	33 603	33 603						
		4119	Składki na ubezpieczenia społeczne	6 197	6 197		6 197					
		4129	Składki na Fundusz Pracy	1 000	1 000		1 000					

Dział	Rozdz.	§	Treść (nazwa działu, rozdziału, zadania, paragrafu)	Plan na 2009 rok (6+13)	z tego:						wydatki majątkowe	
					wydatki bieżące	w tym:						
						wynagrodzenia	pochodne od wynagrodzeń	dotacje	wydatki związane z remontami	wydatki na obsługę długu		wydatki z tytułu poręczeń i gwarancji
1	2	3	4	5	6	7	8	9	10	11	12	13
	75075		Promocja jednostek samorządu terytorialnego	5 150 000	5 150 000	410 000	16 000					
			promocja miasta	5 150 000	5 150 000	410 000	16 000					
	3040		Nagrody o charakterze szczególnym niezaliczone do wynagrodzeń	22 000	22 000							
	4110		Składki na ubezpieczenia społeczne	12 500	12 500		12 500					
	4120		Składki na Fundusz Pracy	3 500	3 500		3 500					
	4170		Wynagrodzenia bezosobowe	410 000	410 000	410 000						
	4210		Zakup materiałów i wyposażenia	110 000	110 000							
	4260		Zakup energii	7 000	7 000							
	4300		Zakup usług pozostałych	4 258 000	4 258 000							
	4380		Zakup usług obejmujących tłumaczenia	17 000	17 000							
	4390		Zakup usług obejmujących wykonanie ekspertyz, analiz i opinii	100 000	100 000							
	4410		Podróże służbowe krajowe	27 000	27 000							
	4420		Podróże służbowe zagraniczne	147 000	147 000							
	4430		Różne opłaty i składki	1 000	1 000							
	4750		Zakup akcesoriów komputerowych, w tym programów i licencji	35 000	35 000							
	75095		Pozostała działalność	763 000	763 000							
			składki z tytułu członkostwa Miasta Lublin w organizacjach samorządowych	253 000	253 000							
	4430		Różne opłaty i składki	188 000	188 000							
	4540		Składki do organizacji międzynarodowych	65 000	65 000							
			sieć szerokopasmowa	510 000	510 000							
	4350		Zakup usług dostępu do sieci Internet	100 000	100 000							
	4370		Opłaty z tytułu zakupu usług telekomunikacyjnych telefonii stacjonarnej	410 000	410 000							

Dział	Rozdz.	§	Treść (nazwa działu, rozdziału, zadania, paragrafu)	Plan na 2009 rok (6+13)	z tego:							wydatki majątkowe
					wydatki bieżące	w tym:						
						wynagrodzenia	pochodne od wynagrodzeń	dotacje	wydatki związane z remontami	wydatki na obsługę długu	wydatki z tytułu poręczeń i gwarancji	
1	2	3	4	5	6	7	8	9	10	11	12	13
754			Bezpieczeństwo publiczne i ochrona przeciwpożarowa	8 244 000	7 934 000	5 022 600	864 000		59 000			310 000
	75404		Komendy wojewódzkie Policji	150 000	150 000							
			działania na rzecz utrzymania bezpieczeństwa w mieście	150 000	150 000							
		3000	Wpłaty jednostek na fundusz celowy	150 000	150 000							
	75411		Komendy powiatowe Państwowej Straży Pożarnej	300 000								300 000
			dofinansowanie straży pożarnej	300 000								300 000
			zakupy inwestycyjne	300 000								300 000
		6060	Wydatki na zakupy inwestycyjne jednostek budżetowych	300 000								300 000
	75412		Ochotnicze straże pożarne	130 000	130 000	12 600			59 000			
			ochotnicze straże pożarne	130 000	130 000	12 600			59 000			
			utrzymanie ochotniczych straży pożarnych	71 000	71 000	12 600						
		3030	Różne wydatki na rzecz osób fizycznych	10 000	10 000							
		4170	Wynagrodzenia bezosobowe	12 600	12 600	12 600						
		4210	Zakup materiałów i wyposażenia	21 960	21 960							
		4260	Zakup energii	11 500	11 500							
		4280	Zakup usług zdrowotnych	4 140	4 140							
		4300	Zakup usług pozostałych	8 500	8 500							
		4430	Różne opłaty i składki	2 300	2 300							
			remont OSP w Glusku	59 000	59 000				59 000			
		4270	Zakup usług remontowych	59 000	59 000				59 000			
	75416		Straż Miejska	7 374 000	7 374 000	5 010 000	864 000					
			Straż Miejska	7 374 000	7 374 000	5 010 000	864 000					
		3020	Wydatki osobowe niezaliczone do wynagrodzeń	124 000	124 000							
		4010	Wynagrodzenia osobowe pracowników	4 630 000	4 630 000	4 630 000						
		4040	Dodatkowe wynagrodzenie roczne	350 000	350 000	350 000						
		4110	Składki na ubezpieczenia społeczne	750 000	750 000		750 000					
		4120	Składki na Fundusz Pracy	114 000	114 000		114 000					

Dział	Rozdz.	§	Treść (nazwa działu, rozdziału, zadania, paragrafu)	Plan na 2009 rok (6+13)	z tego:							wydatki majątkowe	
					wydatki bieżące	w tym:							
						wynagrodzenia	pochodne od wynagrodzeń	dotacje	wydatki związane z remontami	wydatki na obsługę długu	wydatki z tytułu poręczeń i gwarancji		
1	2	3	4	5	6	7	8	9	10	11	12	13	
			Wpłaty na Państwowy Fundusz Rehabilitacji Osób Niepełnosprawnych	127 000	127 000								
		4140	Wynagrodzenia bezosobowe	30 000	30 000	30 000							
		4210	Zakup materiałów i wyposażenia	425 000	425 000								
		4260	Zakup energii	85 000	85 000								
		4280	Zakup usług zdrowotnych	15 000	15 000								
		4300	Zakup usług pozostałych	130 000	130 000								
		4350	Zakup usług dostępu do sieci Internet	8 000	8 000								
		4360	Opłaty z tytułu zakupu usług telekomunikacyjnych telefonii komórkowej	12 000	12 000								
		4370	Opłaty z tytułu zakupu usług telekomunikacyjnych telefonii stacjonarnej	30 000	30 000								
		4400	Opłaty za administrowanie i czynsze za budynki, lokale i pomieszczenia garażowe	331 000	331 000								
		4410	Podróże służbowe krajowe	10 000	10 000								
		4420	Podróże służbowe zagraniczne	15 000	15 000								
		4430	Różne opłaty i składki	15 000	15 000								
		4440	Odpisy na zakładowy fundusz świadczeń socjalnych	108 000	108 000								
		4700	Szkolenia pracowników niebędących członkami korpusu służby cywilnej	20 000	20 000								
		4740	Zakup materiałów papierniczych do sprzętu drukarskiego i urządzeń kserograficznych	10 000	10 000								
		4750	Zakup akcesoriów komputerowych, w tym programów i licencji	35 000	35 000								
	75421		Zarządzanie kryzysowe	70 000	70 000								
			zarządzanie kryzysowe	70 000	70 000								
		4210	Zakup materiałów i wyposażenia	50 000	50 000								
		4300	Zakup usług pozostałych	15 000	15 000								
		4750	Zakup akcesoriów komputerowych, w tym programów i licencji	5 000	5 000								
	75495		Pozostała działalność	220 000	210 000								10 000
			pozostałe zadania w zakresie bezpieczeństwa publicznego	220 000	210 000								10 000
			Centrum Monitoringu Wizyjnego	150 000	150 000								
		4210	Zakup materiałów i wyposażenia	11 000	11 000								

Dział	Rozdz.	§	Treść (nazwa działu, rozdziału, zadania, paragrafu)	Plan na 2009 rok (6+13)	z tego:							wydatki majątkowe	
					wydatki bieżące	w tym:							
						wynagrodzenia	pochodne od wynagrodzeń	dotacje	wydatki związane z remontami	wydatki na obsługę długu	wydatki z tytułu poręczeń i gwarancji		
1	2	3	4	5	6	7	8	9	10	11	12	13	
		4260	Zakup energii	40 000	40 000								
		4300	Zakup usług pozostałych	99 000	99 000								
			program "Bezpieczny Lublin"	70 000	60 000								10 000
		4210	Zakup materiałów i wyposażenia	26 800	26 800								
		4300	Zakup usług pozostałych	33 200	33 200								
			zakupy inwestycyjne w ramach programu "Bezpieczny Lublin"	10 000									10 000
		6060	Wydatki na zakupy inwestycyjne jednostek budżetowych	10 000									10 000
756			Dochody od osób prawnych, od osób fizycznych i od innych jednostek nieposiadających osobowości prawnej oraz wydatki związane z ich poborem	306 000	306 000	46 000							
	75647		Pobór podatków, opłat i niepodatkowych należności budżetowych	306 000	306 000	46 000							
			wynagrodzenie za inkaso podatków i opłat	306 000	306 000	46 000							
		4170	Wynagrodzenia bezosobowe	46 000	46 000	46 000							
		4300	Zakup usług pozostałych	260 000	260 000								
757			Obsługa długu publicznego	33 588 197	33 588 197					32 000 000	1 588 197		
	75702		Obsługa papierów wartościowych, kredytów i pożyczek jednostek samorządu terytorialnego	32 000 000	32 000 000					32 000 000			
			odsetki od pożyczek i kredytów	32 000 000	32 000 000					32 000 000			
		8070	Odsetki i dyskonto od krajowych skarbowych papierów wartościowych oraz od krajowych pożyczek i kredytów	32 000 000	32 000 000					32 000 000			
	75704		Rozliczenia z tytułu poręczeń i gwarancji udzielonych przez Skarb Państwa lub jednostkę samorządu terytorialnego	1 588 197	1 588 197						1 588 197		
			udzielone poręczenia	1 588 197	1 588 197						1 588 197		
		8020	Wyплаты z tytułu gwarancji i poręczeń	1 588 197	1 588 197						1 588 197		

Dział	Rozdz.	§	Treść (nazwa działu, rozdziału, zadania, paragrafu)	Plan na 2009 rok (6+13)	z tego:							wydatki majątkowe
					wydatki bieżące	w tym:					wydatki z tytułu poręczeń i gwarancji	
						wynagrodzenia	pochodne od wynagrodzeń	dotacje	wydatki związane z remontami	wydatki na obsługę długu		
1	2	3	4	5	6	7	8	9	10	11	12	13
758			Różne rozliczenia	46 271 709	45 471 709							800 000
	75814		Różne rozliczenia finansowe	8 618 904	8 618 904							
			wpłata do budżetu państwa	8 618 904	8 618 904							
		2930	Wpłaty jednostek samorządu terytorialnego do budżetu państwa	8 618 904	8 618 904							
	75818		Rezerwy ogólne i celowe	37 586 805	36 786 805							800 000
			rezerwa budżetowa	11 086 805	11 086 805							
		4810	Rezerwy	11 086 805	11 086 805							
			rezerwa celowa na finansowanie projektów realizowanych z udziałem środków europejskich	3 000 000	3 000 000							
		4810	Rezerwy	3 000 000	3 000 000							
			rezerwa celowa na zadania zgłaszane przez jednostki pomocnicze miasta i inne podmioty	2 100 000	1 600 000							500 000
		4810	Rezerwy	1 600 000	1 600 000							
		6800	Rezerwy na inwestycje i zakupy inwestycyjne	500 000								500 000
			rezerwa celowa na skutki podwyżek wynagrodzeń pracowników pedagogicznych szkół i placówek oświatowo-wychowawczych	20 000 000	20 000 000							
		4810	Rezerwy	20 000 000	20 000 000							
			rezerwa celowa na realizację zadań własnych z zakresu zarządzania kryzysowego	400 000	100 000							300 000
		4810	Rezerwy	100 000	100 000							
		6800	Rezerwy na inwestycje i zakupy inwestycyjne	300 000								300 000
			rezerwa celowa na uruchomienie od 1 września 2009 roku nowych obiektów oświatowych oraz oddziałów dla sześciolatków	1 000 000	1 000 000							
		4810	Rezerwy	1 000 000	1 000 000							
	75820		Prywatyzacja	30 000	30 000							
			wydatki związane z prywatyzacją	30 000	30 000							
		4300	Zakup usług pozostałych	30 000	30 000							

Dział	Rozdz.	§	Treść (nazwa działu, rozdziału, zadania, paragrafu)	Plan na 2009 rok (6+13)	z tego:						wydatki majątkowe		
					wydatki bieżące	w tym:							
						wynagrodzenia	pochodne od wynagrodzeń	dotacje	wydatki związane z remontami	wydatki na obsługę długu		wydatki z tytułu poręczeń i gwarancji	
1	2	3	4	5	6	7	8	9	10	11	12	13	
	75860		Euroregiony	36 000	36 000								
			współpraca transgraniczna pomiędzy regionami	36 000	36 000								
			działalność w ramach Związku Transgranicznego										
		4430	Różne opłaty i składki	36 000	36 000								
801			Oświata i wychowanie	451 022 470	413 124 470	263 960 634	45 175 992	40 035 300	11 010 000				37 898 000
	80101		Szkoły podstawowe	126 576 400	101 704 700	70 016 800	11 950 325	2 300 000	3 000 000				24 871 700
			szkoły podstawowe prowadzone przez miasto	123 638 480	98 766 780	69 514 200	11 860 580		3 000 000				24 871 700
			utrzymanie szkół podstawowych	95 766 780	95 766 780	69 514 200	11 860 580						
		3020	Wydatki osobowe niezaliczone do wynagrodzeń	309 530	309 530								
		4010	Wynagrodzenia osobowe pracowników	64 152 500	64 152 500	64 152 500							
		4040	Dodatkowe wynagrodzenie roczne	5 225 100	5 225 100	5 225 100							
		4110	Składki na ubezpieczenia społeczne	10 298 150	10 298 150		10 298 150						
		4120	Składki na Fundusz Pracy	1 562 430	1 562 430		1 562 430						
		4140	Wpłaty na Państwowy Fundusz Rehabilitacji Osób Niepełnosprawnych	33 000	33 000								
		4170	Wynagrodzenia bezosobowe	136 600	136 600	136 600							
		4210	Zakup materiałów i wyposażenia	1 473 810	1 473 810								
		4240	Zakup pomocy naukowych, dydaktycznych i książek	281 850	281 850								
		4260	Zakup energii	5 134 830	5 134 830								
		4280	Zakup usług zdrowotnych	82 890	82 890								
		4300	Zakup usług pozostałych	1 244 350	1 244 350								
		4350	Zakup usług dostępu do sieci Internet	67 100	67 100								
		4360	Opłaty z tytułu zakupu usług telekomunikacyjnych telefonii komórkowej	13 500	13 500								
		4370	Opłaty z tytułu zakupu usług telekomunikacyjnych telefonii stacjonarnej	256 400	256 400								
		4410	Podróże służbowe krajowe	62 100	62 100								
		4430	Różne opłaty i składki	3 150	3 150								

Dział	Rozdz.	§	Treść (nazwa działu, rozdziału, zadania, paragrafu)	Plan na 2009 rok (6+13)	z tego:						wydatki majątkowe		
					wydatki bieżące	w tym:							
						wynagrodzenia	pochodne od wynagrodzeń	dotacje	wydatki związane z remontami	wydatki na obsługę długu		wydatki z tytułu poręczeń i gwarancji	
1	2	3	4	5	6	7	8	9	10	11	12	13	
		4440	Odpisy na zakładowy fundusz świadczeń socjalnych	5 024 680	5 024 680								
		4700	Szkolenia pracowników niebędących członkami korpusu służby cywilnej	104 350	104 350								
		4740	Zakup materiałów papierniczych do sprzętu drukarskiego i urządzeń kserograficznych	90 560	90 560								
		4750	Zakup akcesoriów komputerowych, w tym programów i licencji	209 900	209 900								
			remonty obiektów	3 000 000	3 000 000				3 000 000				
		4270	Zakup usług remontowych	3 000 000	3 000 000				3 000 000				
			inwestycje	24 871 700									24 871 700
			Szkoła Podstawowa nr 51 w os. Widok	1 700 000									1 700 000
			Szkoła Podstawowa nr 21	4 260 000									4 260 000
			modernizacje szkół - Zespół Szkół nr 4 (SP nr 49)	100 000									100 000
			dokumentacja przyszłościowa	300 000									300 000
			modernizacje szkół - Szkoła Podstawowa nr 2	500 000									500 000
			modernizacje szkół - Szkoła Podstawowa nr 28	4 971 400									4 971 400
			modernizacje szkół - Szkoła Podstawowa nr 32	2 595 300									2 595 300
		6050	Wydatki inwestycyjne jednostek budżetowych	14 426 700									14 426 700
			budowa krytej pływalni i rozbudowa sali gimnastycznej przy Szkole Podstawowej nr 23	4 188 000									4 188 000
		6058	Wydatki inwestycyjne jednostek budżetowych	4 188 000									4 188 000
			budowa krytej pływalni i rozbudowa sali gimnastycznej przy Szkole Podstawowej nr 23	6 217 000									6 217 000
		6059	Wydatki inwestycyjne jednostek budżetowych	6 217 000									6 217 000
			zakupy inwestycyjne	40 000									40 000
		6060	Wydatki na zakupy inwestycyjne jednostek budżetowych	40 000									40 000
			akcja "Bezpieczna droga"	637 920	637 920	502 600	89 745						
		3020	Wydatki osobowe niezaliczone do wynagrodzeń	12 055	12 055								
		4010	Wynagrodzenia osobowe pracowników	466 990	466 990	466 990							

Dział	Rozdz.	§	Treść (nazwa działu, rozdziału, zadania, paragrafu)	Plan na 2009 rok (6+13)	z tego:						wydatki majątkowe		
					wydatki bieżące	w tym:							
						wynagrodzenia	pochodne od wynagrodzeń	dotacje	wydatki związane z remontami	wydatki na obsługę długu		wydatki z tytułu poręczeń i gwarancji	
1	2	3	4	5	6	7	8	9	10	11	12	13	
		4040	Dodatkowe wynagrodzenie roczne	35 610	35 610	35 610							
		4110	Składki na ubezpieczenia społeczne	78 135	78 135		78 135						
		4120	Składki na Fundusz Pracy	11 610	11 610		11 610						
		4210	Zakup materiałów i wyposażenia	2 610	2 610								
		4280	Zakup usług zdrowotnych	470	470								
		4440	Odpisy na zakładowy fundusz świadczeń socjalnych	29 040	29 040								
		4700	Szkolenia pracowników niebędących członkami korpusu służby cywilnej	1 400	1 400								
			dotacje dla szkół podstawowych prowadzonych przez podmioty inne niż miasto	2 300 000	2 300 000			2 300 000					
		2540	Dotacja podmiotowa z budżetu dla niepublicznej jednostki systemu oświaty	1 900 000	1 900 000			1 900 000					
		2590	Dotacja podmiotowa z budżetu dla publicznej jednostki systemu oświaty prowadzonej przez osobę prawną inną niż jednostka samorządu terytorialnego lub przez osobę fizyczną	400 000	400 000			400 000					
	80102		Szkoły podstawowe specjalne	8 114 200	8 109 200	6 297 300	1 083 800						5 000
			szkoły podstawowe specjalne prowadzone przez miasto	8 114 200	8 109 200	6 297 300	1 083 800						5 000
			utrzymanie szkół podstawowych specjalnych	8 109 200	8 109 200	6 297 300	1 083 800						
		3020	Wydatki osobowe niezaliczone do wynagrodzeń	16 270	16 270								
		4010	Wynagrodzenia osobowe pracowników	5 816 120	5 816 120	5 816 120							
		4040	Dodatkowe wynagrodzenie roczne	470 180	470 180	470 180							
		4110	Składki na ubezpieczenia społeczne	944 700	944 700		944 700						
		4120	Składki na Fundusz Pracy	139 100	139 100		139 100						
		4170	Wynagrodzenia bezosobowe	11 000	11 000	11 000							
		4210	Zakup materiałów i wyposażenia	53 600	53 600								
		4240	Zakup pomocy naukowych, dydaktycznych i książek	10 800	10 800								
		4260	Zakup energii	156 630	156 630								
		4280	Zakup usług zdrowotnych	5 300	5 300								

Dział	Rozdz.	§	Treść (nazwa działu, rozdziału, zadania, paragrafu)	Plan na 2009 rok (6+13)	z tego:							wydatki majątkowe	
					wydatki bieżące	w tym:							
						wynagrodzenia	poходne od wynagrodzeń	dotacje	wydatki związane z remontami	wydatki na obsługę długu	wydatki z tytułu poręczeń i gwarancji		
1	2	3	4	5	6	7	8	9	10	11	12	13	
		4300	Zakup usług pozostałych	29 400	29 400								
		4350	Zakup usług dostępu do sieci Internet	1 800	1 800								
		4360	Opłaty z tytułu zakupu usług telekomunikacyjnych telefonii komórkowej	500	500								
		4370	Opłaty z tytułu zakupu usług telekomunikacyjnych telefonii stacjonarnej	7 100	7 100								
		4410	Podróże służbowe krajowe	3 300	3 300								
		4440	Odpisy na zakładowy fundusz świadczeń socjalnych	430 500	430 500								
		4700	Szkolenia pracowników niebędących członkami korpusu służby cywilnej	1 000	1 000								
		4740	Zakup materiałów papierniczych do sprzętu drukarskiego i urządzeń kserograficznych	3 400	3 400								
		4750	Zakup akcesoriów komputerowych, w tym programów i licencji	8 500	8 500								
			zakupy inwestycyjne	5 000									5 000
		6060	Wydatki na zakupy inwestycyjne jednostek budżetowych	5 000									5 000
	80103		Oddziały przedszkolne w szkołach podstawowych	2 361 400	2 361 400	1 815 400	316 000						
			oddziały przedszkolne w szkołach podstawowych prowadzonych przez miasto	2 361 400	2 361 400	1 815 400	316 000						
		3020	Wydatki osobowe niezaliczone do wynagrodzeń	7 560	7 560								
		4010	Wynagrodzenia osobowe pracowników	1 688 440	1 688 440	1 688 440							
		4040	Dodatkowe wynagrodzenie roczne	126 960	126 960	126 960							
		4110	Składki na ubezpieczenia społeczne	274 530	274 530		274 530						
		4120	Składki na Fundusz Pracy	41 470	41 470		41 470						
		4210	Zakup materiałów i wyposażenia	37 800	37 800								
		4240	Zakup pomocy naukowych, dydaktycznych i książek	26 030	26 030								
		4260	Zakup energii	24 470	24 470								
		4280	Zakup usług zdrowotnych	2 150	2 150								
		4300	Zakup usług pozostałych	9 100	9 100								

Dział	Rozdz.	§	Treść (nazwa działu, rozdziału, zadania, paragrafu)	Plan na 2009 rok (6+13)	z tego:						wydatki majątkowe		
					wydatki bieżące	w tym:							
						wynagrodzenia	pochodne od wynagrodzeń	dotacje	wydatki związane z remontami	wydatki na obsługę długu		wydatki z tytułu poręczeń i gwarancji	
1	2	3	4	5	6	7	8	9	10	11	12	13	
		4370	Oplaty z tytułu zakupu usług telekomunikacyjnych telefonii stacjonarnej	300	300								
		4440	Odpisy na zakładowy fundusz świadczeń socjalnych	122 490	122 490								
		4740	Zakup materiałów papierniczych do sprzętu drukarskiego i urządzeń kserograficznych	100	100								
	80104		Przedszkola	70 804 400	68 554 400	40 346 800	6 980 000	10 200 000	2 500 000				2 250 000
			przedszkola prowadzone przez miasto	60 604 400	58 354 400	40 346 800	6 980 000		2 500 000				2 250 000
			utrzymanie przedszkoli	55 854 400	55 854 400	40 346 800	6 980 000						
		3020	Wydatki osobowe niezaliczone do wynagrodzeń	70 570	70 570								
		4010	Wynagrodzenia osobowe pracowników	37 280 760	37 280 760	37 280 760							
		4040	Dodatkowe wynagrodzenie roczne	3 066 040	3 066 040	3 066 040							
		4110	Składki na ubezpieczenia społeczne	5 991 470	5 991 470		5 991 470						
		4120	Składki na Fundusz Pracy	988 530	988 530		988 530						
		4140	Wpłaty na Państwowy Fundusz Rehabilitacji Osób Niepełnosprawnych	125 850	125 850								
		4210	Zakup materiałów i wyposażenia	400 000	400 000								
		4240	Zakup pomocy naukowych, dydaktycznych i książek	123 000	123 000								
		4260	Zakup energii	2 867 000	2 867 000								
		4280	Zakup usług zdrowotnych	36 600	36 600								
		4300	Zakup usług pozostałych	729 100	729 100								
		4350	Zakup usług dostępu do sieci Internet	42 200	42 200								
		4370	Oplaty z tytułu zakupu usług telekomunikacyjnych telefonii stacjonarnej	98 800	98 800								
		4400	Oplaty za administrowanie i czynsze za budynki, lokale i pomieszczenia garażowe	754 800	754 800								
		4410	Podróże służbowe krajowe	18 300	18 300								
		4440	Odpisy na zakładowy fundusz świadczeń socjalnych	3 164 070	3 164 070								
		4610	Koszty postępowania sądowego i prokuratorskiego	10 000	10 000								
		4700	Szkolenia pracowników niebędących członkami korpusu służby cywilnej	36 600	36 600								

Dział	Rozdz.	§	Treść (nazwa działu, rozdziału, zadania, paragrafu)	Plan na 2009 rok (6+13)	z tego:						wydatki majątkowe		
					wydatki bieżące	w tym:							
						wynagrodzenia	pochodne od wynagrodzeń	dotacje	wydatki związane z remontami	wydatki na obsługę długu		wydatki z tytułu poręczeń i gwarancji	
1	2	3	4	5	6	7	8	9	10	11	12	13	
		4740	Zakup materiałów papierniczych do sprzętu drukarskiego i urządzeń kserograficznych	32 410	32 410								
		4750	Zakup akcesoriów komputerowych, w tym programów i licencji	18 300	18 300								
		4270	remonty przedszkoli Zakup usług remontowych	2 500 000 2 500 000	2 500 000 2 500 000				2 500 000 2 500 000				
		6050	inwestycje przedszkole przy ul. Wolskiej termomodernizacja Przedszkola nr 76 dokumentacja przyszłościowa Wydatki inwestycyjne jednostek budżetowych	2 250 000 500 000 1 000 000 400 000 1 900 000									2 250 000 500 000 1 000 000 400 000 1 900 000
		6060	zakupy inwestycyjne Wydatki na zakupy inwestycyjne jednostek budżetowych	350 000 350 000									350 000 350 000
		2540	dotacje dla przedszkoli prowadzonych przez podmioty inne niż miasto Dotacja podmiotowa z budżetu dla niepublicznej jednostki systemu oświaty	10 200 000 7 800 000	10 200 000 7 800 000			10 200 000 7 800 000					
		2590	Dotacja podmiotowa z budżetu dla publicznej jednostki systemu oświaty prowadzonej przez osobę prawną inną niż jednostka samorządu terytorialnego lub przez osobę fizyczną	2 400 000	2 400 000			2 400 000					
	80105		Przedszkola specjalne	2 623 000	2 573 000	1 860 500	322 400		150 000				50 000
			przedszkola specjalne prowadzone przez miasto utrzymanie przedszkoli specjalnych	2 623 000 2 423 000	2 573 000 2 423 000	1 860 500 1 860 500	322 400 322 400		150 000				50 000
		3020	Wydatki osobowe niezaliczone do wynagrodzeń	4 700	4 700								
		4010	Wynagrodzenia osobowe pracowników	1 720 000	1 720 000	1 720 000							
		4040	Dodatkowe wynagrodzenie roczne	135 000	135 000	135 000							
		4110	Składki na ubezpieczenia społeczne	280 560	280 560		280 560						
		4120	Składki na Fundusz Pracy	41 840	41 840		41 840						
		4170	Wynagrodzenia bezosobowe	5 500	5 500	5 500							
		4210	Zakup materiałów i wyposażenia	22 770	22 770								

Dział	Rozdz.	§	Treść (nazwa działu, rozdziału, zadania, paragrafu)	Plan na 2009 rok (6+13)	z tego:							wydatki majątkowe	
					wydatki bieżące	w tym:							
						wynagrodzenia	pochodne od wynagrodzeń	dotacje	wydatki związane z remontami	wydatki na obsługę długu	wydatki z tytułu poręczeń i gwarancji		
1	2	3	4	5	6	7	8	9	10	11	12	13	
		4240	Zakup pomocy naukowych, dydaktycznych i książek	2 000	2 000								
		4260	Zakup energii	66 500	66 500								
		4280	Zakup usług zdrowotnych	1 800	1 800								
		4300	Zakup usług pozostałych	19 800	19 800								
		4350	Zakup usług dostępu do sieci Internet	1 100	1 100								
		4370	Opłaty z tytułu zakupu usług telekomunikacyjnych telefonii stacjonarnej	4 700	4 700								
		4410	Podróże służbowe krajowe	900	900								
		4440	Odpisy na zakładowy fundusz świadczeń socjalnych	110 180	110 180								
		4700	Szkolenia pracowników niebędących członkami korpusu służby cywilnej	1 000	1 000								
		4740	Zakup materiałów papierniczych do sprzętu drukarskiego i urządzeń kserograficznych	1 300	1 300								
		4750	Zakup akcesoriów komputerowych, w tym programów i licencji	3 350	3 350								
		4270	remont przedszkola	150 000	150 000				150 000				
		4270	Zakup usług remontowych	150 000	150 000				150 000				
		6060	zakupy inwestycyjne	50 000									50 000
		6060	Wydatki na zakupy inwestycyjne jednostek budżetowych	50 000									50 000
	80110		Gimnazja	73 654 300	64 221 600	41 489 100	7 150 800	6 370 000	1 000 000				9 432 700
			gimnazja prowadzone przez miasto	67 231 900	57 799 200	41 489 100	7 150 800		1 000 000				9 432 700
			utrzymanie gimnazjów	56 799 200	56 799 200	41 489 100	7 150 800						
		3020	Wydatki osobowe niezaliczone do wynagrodzeń	177 590	177 590								
		4010	Wynagrodzenia osobowe pracowników	38 297 130	38 297 130	38 297 130							
		4040	Dodatkowe wynagrodzenie roczne	3 141 970	3 141 970	3 141 970							
		4110	Składki na ubezpieczenia społeczne	6 196 950	6 196 950		6 196 950						
		4120	Składki na Fundusz Pracy	953 850	953 850		953 850						
		4140	Wpłaty na Państwowy Fundusz Rehabilitacji Osób Niepełnosprawnych	17 600	17 600								

Dział	Rozdz.	§	Treść (nazwa działu, rozdziału, zadania, paragrafu)	Plan na 2009 rok (6+13)	z tego:						wydatki majątkowe		
					wydatki bieżące	w tym:							
						wynagrodzenia	pochodne od wynagrodzeń	dotacje	wydatki związane z remontami	wydatki na obsługę długu		wydatki z tytułu poręczeń i gwarancji	
1	2	3	4	5	6	7	8	9	10	11	12	13	
		4170	Wynagrodzenia bezosobowe	50 000	50 000	50 000							
		4210	Zakup materiałów i wyposażenia	709 880	709 880								
		4240	Zakup pomocy naukowych, dydaktycznych i książek	190 430	190 430								
		4260	Zakup energii	2 926 050	2 926 050								
		4280	Zakup usług zdrowotnych	49 400	49 400								
		4300	Zakup usług pozostałych	612 000	612 000								
		4350	Zakup usług dostępu do sieci Internet	59 550	59 550								
		4360	Opłaty z tytułu zakupu usług telekomunikacyjnych telefonii komórkowej	3 500	3 500								
		4370	Opłaty z tytułu zakupu usług telekomunikacyjnych telefonii stacjonarnej	149 500	149 500								
		4400	Opłaty za administrowanie i czynsze za budynki, lokale i pomieszczenia garażowe	8 400	8 400								
		4410	Podróże służbowe krajowe	34 200	34 200								
		4440	Odpisy na zakładowy fundusz świadczeń socjalnych	2 989 300	2 989 300								
		4700	Szkolenia pracowników niebędących członkami korpusu służby cywilnej	42 700	42 700								
		4740	Zakup materiałów papierniczych do sprzętu drukarskiego i urządzeń kserograficznych	53 700	53 700								
		4750	Zakup akcesoriów komputerowych, w tym programów i licencji	135 500	135 500								
		4270	remonty szkół	1 000 000	1 000 000				1 000 000				
		4270	Zakup usług remontowych	1 000 000	1 000 000				1 000 000				
			inwestycje	9 432 700									9 432 700
			budowa zespołu urządzeń sportowych przy Gimnazjum nr 16 i Szkole Podstawowej nr 43	2 000 000									2 000 000
			termomodernizacje obiektów - Gimnazjum nr 1	3 359 200									3 359 200
			termomodernizacje obiektów - Gimnazjum nr 2	3 983 500									3 983 500
			budowa krytej pływalni przy Zespole Szkół nr 7 (Gimnazjum nr 24)	60 000									60 000
		6050	Wydatki inwestycyjne jednostek budżetowych	9 402 700									9 402 700

Dział	Rozdz.	§	Treść (nazwa działu, rozdziału, zadania, paragrafu)	Plan na 2009 rok (6+13)	z tego:							wydatki majątkowe	
					wydatki bieżące	w tym:							
						wynagrodzenia	pochodne od wynagrodzeń	dotacje	wydatki związane z remontami	wydatki na obsługę długu	wydatki z tytułu poręczeń i gwarancji		
1	2	3	4	5	6	7	8	9	10	11	12	13	
			zakupy inwestycyjne	30 000									30 000
		6060	Wydatki na zakupy inwestycyjne jednostek budżetowych	30 000									30 000
			dotacje dla gimnazjów prowadzonych przez podmioty inne niż miasto	6 370 000	6 370 000			6 370 000					
		2540	Dotacja podmiotowa z budżetu dla niepublicznej jednostki systemu oświaty	4 470 000	4 470 000			4 470 000					
		2590	Dotacja podmiotowa z budżetu dla publicznej jednostki systemu oświaty prowadzonej przez osobę prawną inną niż jednostka samorządu terytorialnego lub przez osobę fizyczną	1 900 000	1 900 000			1 900 000					
			projekty realizowane z udziałem środków europejskich	52 400	52 400								
			realizacja projektu w ramach programu Comenius "Uczenie się przez całe życie"	52 400	52 400								
		4217	Zakup materiałów i wyposażenia	5 000	5 000								
		4247	Zakup pomocy naukowych, dydaktycznych i książek	1 200	1 200								
		4307	Zakup usług pozostałych	4 000	4 000								
		4417	Podróże służbowe krajowe	12 200	12 200								
		4427	Podróże służbowe zagraniczne	29 500	29 500								
		4437	Różne opłaty i składki	500	500								
	80111		Gimnazja specjalne	5 415 300	5 410 300	4 162 600	727 700		60 000				5 000
			gimnazja specjalne prowadzone przez miasto	5 415 300	5 410 300	4 162 600	727 700		60 000				5 000
			utrzymanie gimnazjów specjalnych	5 350 300	5 350 300	4 162 600	727 700						
		3020	Wydatki osobowe niezaliczone do wynagrodzeń	11 400	11 400								
		4010	Wynagrodzenia osobowe pracowników	3 832 220	3 832 220	3 832 220							
		4040	Dodatkowe wynagrodzenie roczne	326 380	326 380	326 380							
		4110	Składki na ubezpieczenia społeczne	630 300	630 300		630 300						
		4120	Składki na Fundusz Pracy	97 400	97 400		97 400						
		4170	Wynagrodzenia bezosobowe	4 000	4 000	4 000							
		4210	Zakup materiałów i wyposażenia	24 000	24 000								

Dział	Rozdz.	§	Treść (nazwa działu, rozdziału, zadania, paragrafu)	Plan na 2009 rok (6+13)	z tego:						wydatki majątkowe		
					wydatki bieżące	w tym:							
						wynagrodzenia	poходne od wynagrodzeń	dotacje	wydatki związane z remontami	wydatki na obsługę długu		wydatki z tytułu poręczeń i gwarancji	
1	2	3	4	5	6	7	8	9	10	11	12	13	
		4240	Zakup pomocy naukowych, dydaktycznych i książek	7 900	7 900								
		4260	Zakup energii	110 200	110 200								
		4280	Zakup usług zdrowotnych	2 350	2 350								
		4300	Zakup usług pozostałych	21 300	21 300								
		4350	Zakup usług dostępu do sieci Internet	2 650	2 650								
		4360	Opłaty z tytułu zakupu usług telekomunikacyjnych telefonii komórkowej	500	500								
		4370	Opłaty z tytułu zakupu usług telekomunikacyjnych telefonii stacjonarnej	4 600	4 600								
		4410	Podróże służbowe krajowe	350	350								
		4440	Odpisy na zakładowy fundusz świadczeń socjalnych	259 100	259 100								
		4700	Szkolenia pracowników niebędących członkami korpusu służby cywilnej	950	950								
		4740	Zakup materiałów papierniczych do sprzętu drukarskiego i urządzeń kserograficznych	5 300	5 300								
		4750	Zakup akcesoriów komputerowych, w tym programów i licencji	9 400	9 400								
		4270	remonty szkół	60 000	60 000				60 000				
		4270	Zakup usług remontowych	60 000	60 000				60 000				
		6060	zakupy inwestycyjne	5 000									5 000
		6060	Wydatki na zakupy inwestycyjne jednostek budżetowych	5 000									5 000
	80113		Dowożenie uczniów do szkół	680 000	680 000								
			dowożenie uczniów	680 000	680 000								
		4210	Zakup materiałów i wyposażenia	5 000	5 000								
		4300	Zakup usług pozostałych	675 000	675 000								
	80120		Licea ogólnokształcące	62 595 110	62 413 610	38 519 400	6 625 400	9 560 000	1 000 000				181 500
			licea ogólnokształcące prowadzone przez miasto	52 996 800	52 815 300	38 519 400	6 625 400		1 000 000				181 500
			utrzymanie liceów ogólnokształcących	51 815 300	51 815 300	38 519 400	6 625 400						
		3020	Wydatki osobowe niezaliczone do wynagrodzeń	134 400	134 400								

Dział	Rozdz.	§	Treść (nazwa działu, rozdziału, zadania, paragrafu)	Plan na 2009 rok (6+13)	z tego:							wydatki majątkowe	
					wydatki bieżące	w tym:							
						wynagrodzenia	pochodne od wynagrodzeń	dotacje	wydatki związane z remontami	wydatki na obsługę długu	wydatki z tytułu poręczeń i gwarancji		
1	2	3	4	5	6	7	8	9	10	11	12	13	
		4010	Wynagrodzenia osobowe pracowników	35 553 590	35 553 590	35 553 590							
		4040	Dodatkowe wynagrodzenie roczne	2 912 010	2 912 010	2 912 010							
		4110	Składki na ubezpieczenia społeczne	5 739 210	5 739 210		5 739 210						
		4120	Składki na Fundusz Pracy	886 190	886 190		886 190						
		4140	Wpłaty na Państwowy Fundusz Rehabilitacji Osób Niepełnosprawnych	18 900	18 900								
		4170	Wynagrodzenia bezosobowe	53 800	53 800	53 800							
		4210	Zakup materiałów i wyposażenia	368 300	368 300								
		4240	Zakup pomocy naukowych, dydaktycznych i książek	137 440	137 440								
		4260	Zakup energii	2 286 380	2 286 380								
		4280	Zakup usług zdrowotnych	38 000	38 000								
		4300	Zakup usług pozostałych	394 190	394 190								
		4350	Zakup usług dostępu do sieci Internet	57 600	57 600								
		4360	Oplaty z tytułu zakupu usług telekomunikacyjnych telefonii komórkowej	3 000	3 000								
		4370	Oplaty z tytułu zakupu usług telekomunikacyjnych telefonii stacjonarnej	129 100	129 100								
		4400	Oplaty za administrowanie i czyszcze za budynki, lokale i pomieszczenia garażowe	9 600	9 600								
		4410	Podróże służbowe krajowe	46 590	46 590								
		4420	Podróże służbowe zagraniczne	46 500	46 500								
		4430	Różne opłaty i składki	98 000	98 000								
		4440	Odpisy na zakładowy fundusz świadczeń socjalnych	2 768 700	2 768 700								
		4700	Szkolenia pracowników niebędących członkami korpusu służby cywilnej	24 800	24 800								
		4740	Zakup materiałów papierniczych do sprzętu drukarskiego i urządzeń kserograficznych	36 200	36 200								
		4750	Zakup akcesoriów komputerowych, w tym programów i licencji	72 800	72 800								

Dział	Rozdz.	§	Treść (nazwa działu, rozdziału, zadania, paragrafu)	Plan na 2009 rok (6+13)	z tego:							wydatki majątkowe
					wydatki bieżące	w tym:					wydatki z tytułu poręczeń i gwarancji	
						wynagrodzenia	pochodne od wynagrodzeń	dotacje	wydatki związane z remontami	wydatki na obsługę długu		
1	2	3	4	5	6	7	8	9	10	11	12	13
			remonty szkół	1 000 000	1 000 000				1 000 000			
	4270		Zakup usług remontowych	1 000 000	1 000 000				1 000 000			
			inwestycje	181 500								181 500
			dokumentacja przyszłościowa	155 000								155 000
	6050		Wydatki inwestycyjne jednostek budżetowych	155 000								155 000
			zakupy inwestycyjne	26 500								26 500
	6060		Wydatki na zakupy inwestycyjne jednostek budżetowych	26 500								26 500
			dotacje dla liceów ogólnokształcących prowadzonych przez podmioty inne niż miasto	9 560 000	9 560 000			9 560 000				
	2540		Dotacja podmiotowa z budżetu dla niepublicznej jednostki systemu oświaty	7 360 000	7 360 000			7 360 000				
	2590		Dotacja podmiotowa z budżetu dla publicznej jednostki systemu oświaty prowadzonej przez osobę prawną inną niż jednostka samorządu terytorialnego lub przez osobę fizyczną	2 200 000	2 200 000			2 200 000				
			projekty realizowane z udziałem środków europejskich	38 310	38 310							
	4217		realizacja projektu w ramach programu Comenius "Uczenie się przez całe życie"	38 310	38 310							
	4217		Zakup materiałów i wyposażenia	6 950	6 950							
	4247		Zakup pomocy naukowych, dydaktycznych i książek	5 000	5 000							
	4307		Zakup usług pozostałych	2 800	2 800							
	4417		Podróże służbowe krajowe	6 000	6 000							
	4427		Podróże służbowe zagraniczne	15 560	15 560							
	4747		Zakup materiałów papierniczych do sprzętu drukarskiego i urządzeń kserograficznych	1 000	1 000							
	4757		Zakup akcesoriów komputerowych, w tym programów i licencji	1 000	1 000							
	80121		Licea ogólnokształcące specjalne	1 091 000	1 091 000	830 000	142 200					
			licea ogólnokształcące specjalne prowadzone przez miasto	1 091 000	1 091 000	830 000	142 200					
	3020		Wydatki osobowe niezaliczone do wynagrodzeń	2 570	2 570							

Dział	Rozdz.	§	Treść (nazwa działu, rozdziału, zadania, paragrafu)	Plan na 2009 rok (6+13)	z tego:							wydatki majątkowe	
					wydatki bieżące	w tym:							
						wynagrodzenia	pochodne od wynagrodzeń	dotacje	wydatki związane z remontami	wydatki na obsługę długu	wydatki z tytułu poręczeń i gwarancji		
1	2	3	4	5	6	7	8	9	10	11	12	13	
		4010	Wynagrodzenia osobowe pracowników	773 900	773 900	773 900							
		4040	Dodatkowe wynagrodzenie roczne	56 100	56 100	56 100							
		4110	Składki na ubezpieczenia społeczne	122 800	122 800		122 800						
		4120	Składki na Fundusz Pracy	19 400	19 400		19 400						
		4210	Zakup materiałów i wyposażenia	9 300	9 300								
		4240	Zakup pomocy naukowych, dydaktycznych i książek	2 600	2 600								
		4260	Zakup energii	34 200	34 200								
		4280	Zakup usług zdrowotnych	300	300								
		4300	Zakup usług pozostałych	10 300	10 300								
		4350	Zakup usług dostępu do sieci Internet	200	200								
		4370	Opłaty z tytułu zakupu usług telekomunikacyjnych telefonii stacjonarnej	2 500	2 500								
		4410	Podróże służbowe krajowe	200	200								
		4440	Odpisy na zakładowy fundusz świadczeń socjalnych	52 700	52 700								
		4700	Szkolenia pracowników niebędących członkami korpusu służby cywilnej	630	630								
		4740	Zakup materiałów papierniczych do sprzętu drukarskiego i urządzeń kserograficznych	1 600	1 600								
		4750	Zakup akcesoriów komputerowych, w tym programów i licencji	1 700	1 700								
	80123		Licea profilowane	5 886 400	5 878 400	3 934 800	683 600	570 000					8 000
			licea profilowane prowadzone przez miasto	5 316 400	5 308 400	3 934 800	683 600						8 000
			utrzymanie liceów profilowanych	5 308 400	5 308 400	3 934 800	683 600						
		3020	Wydatki osobowe niezaliczone do wynagrodzeń	12 400	12 400								
		4010	Wynagrodzenia osobowe pracowników	3 537 440	3 537 440	3 537 440							
		4040	Dodatkowe wynagrodzenie roczne	397 360	397 360	397 360							
		4110	Składki na ubezpieczenia społeczne	594 020	594 020		594 020						
		4120	Składki na Fundusz Pracy	89 580	89 580		89 580						
		4140	Wpłaty na Państwowy Fundusz Rehabilitacji Osób Niepełnosprawnych	2 300	2 300								

Dział	Rozdz.	§	Treść (nazwa działu, rozdziału, zadania, paragrafu)	Plan na 2009 rok (6+13)	z tego:							wydatki majątkowe	
					wydatki bieżące	w tym:					wydatki z tytułu poręczeń i gwarancji		
						wynagrodzenia	pochodne od wynagrodzeń	dotacje	wydatki związane z remontami	wydatki na obsługę długu			
1	2	3	4	5	6	7	8	9	10	11	12	13	
		4210	Zakup materiałów i wyposażenia	67 920	67 920								
		4240	Zakup pomocy naukowych, dydaktycznych i książek	20 970	20 970								
		4260	Zakup energii	274 200	274 200								
		4280	Zakup usług zdrowotnych	5 700	5 700								
		4300	Zakup usług pozostałych	32 100	32 100								
		4350	Zakup usług dostępu do sieci Internet	6 450	6 450								
		4360	Opłaty z tytułu zakupu usług telekomunikacyjnych telefonii komórkowej	500	500								
		4370	Opłaty z tytułu zakupu usług telekomunikacyjnych telefonii stacjonarnej	15 330	15 330								
		4410	Podróże służbowe krajowe	1 950	1 950								
		4440	Odpisy na zakładowy fundusz świadczeń socjalnych	239 880	239 880								
		4700	Szkolenia pracowników niebędących członkami korpusu służby cywilnej	4 300	4 300								
		4740	Zakup materiałów papierniczych do sprzętu drukarskiego i urządzeń kserograficznych	2 000	2 000								
		4750	Zakup akcesoriów komputerowych, w tym programów i licencji	4 000	4 000								
			zakupy inwestycyjne	8 000									8 000
		6060	Wydatki na zakupy inwestycyjne jednostek budżetowych	8 000									8 000
			dotacje dla liceów profilowanych prowadzonych przez podmioty inne niż miasto	570 000	570 000			570 000					
		2590	Dotacja podmiotowa z budżetu dla publicznej jednostki systemu oświaty prowadzonej przez osobę prawną inną niż jednostka samorządu terytorialnego lub przez osobę fizyczną	570 000	570 000			570 000					
	80124		Licea profilowane specjalne	756 600	756 600	591 400	102 200						
			licea profilowane specjalne prowadzone przez miasto	756 600	756 600	591 400	102 200						
		3020	Wydatki osobowe niezaliczone do wynagrodzeń	1 500	1 500								
		4010	Wynagrodzenia osobowe pracowników	542 150	542 150	542 150							
		4040	Dodatkowe wynagrodzenie roczne	49 250	49 250	49 250							

Dział	Rozdz.	§	Treść (nazwa działu, rozdziału, zadania, paragrafu)	Plan na 2009 rok (6+13)	z tego:							wydatki majątkowe
					wydatki bieżące	w tym:					wydatki z tytułu poręczeń i gwarancji	
						wynagrodzenia	pochodne od wynagrodzeń	dotacje	wydatki związane z remontami	wydatki na obsługę długu		
1	2	3	4	5	6	7	8	9	10	11	12	13
		4110	Składki na ubezpieczenia społeczne	87 200	87 200		87 200					
		4120	Składki na Fundusz Pracy	15 000	15 000		15 000					
		4210	Zakup materiałów i wyposażenia	3 800	3 800							
		4240	Zakup pomocy naukowych, dydaktycznych i książek	1 000	1 000							
		4260	Zakup energii	16 000	16 000							
		4280	Zakup usług zdrowotnych	500	500							
		4300	Zakup usług pozostałych	3 570	3 570							
		4350	Zakup usług dostępu do sieci Internet	500	500							
		4360	Opłaty z tytułu zakupu usług telekomunikacyjnych telefonii komórkowej	500	500							
		4370	Opłaty z tytułu zakupu usług telekomunikacyjnych telefonii stacjonarnej	500	500							
		4440	Odpisy na zakładowy fundusz świadczeń socjalnych	34 130	34 130							
		4740	Zakup materiałów papierniczych do sprzętu drukarskiego i urządzeń kserograficznych	400	400							
		4750	Zakup akcesoriów komputerowych, w tym programów i licencji	600	600							
	80130		Szkoły zawodowe	54 997 480	54 973 980	30 340 013	5 227 287	11 000 000	2 000 000			23 500
			szkoły zawodowe prowadzone przez miasto	43 816 200	43 792 700	30 327 700	5 224 600		2 000 000			23 500
			utrzymanie szkół zawodowych	41 792 700	41 792 700	30 327 700	5 224 600					
		3020	Wydatki osobowe niezaliczone do wynagrodzeń	108 300	108 300							
		3110	Świadczenia społeczne	1 000	1 000							
		4010	Wynagrodzenia osobowe pracowników	28 095 710	28 095 710	28 095 710						
		4040	Dodatkowe wynagrodzenie roczne	2 214 990	2 214 990	2 214 990						
		4110	Składki na ubezpieczenia społeczne	4 503 360	4 503 360		4 503 360					
		4120	Składki na Fundusz Pracy	721 240	721 240		721 240					
		4140	Wpłaty na Państwowy Fundusz Rehabilitacji Osób Niepełnosprawnych	24 200	24 200							
		4170	Wynagrodzenia bezosobowe	17 000	17 000	17 000						

Dział	Rozdz.	§	Treść (nazwa działu, rozdziału, zadania, paragrafu)	Plan na 2009 rok (6+13)	z tego:						wydatki majątkowe		
					wydatki bieżące	w tym:							
						wynagrodzenia	pochodne od wynagrodzeń	dotacje	wydatki związane z remontami	wydatki na obsługę długu		wydatki z tytułu poręczeń i gwarancji	
1	2	3	4	5	6	7	8	9	10	11	12	13	
		4210	Zakup materiałów i wyposażenia	426 020	426 020								
		4240	Zakup pomocy naukowych, dydaktycznych i książek	181 200	181 200								
		4260	Zakup energii	2 084 600	2 084 600								
		4280	Zakup usług zdrowotnych	35 500	35 500								
		4300	Zakup usług pozostałych	458 700	458 700								
		4350	Zakup usług dostępu do sieci Internet	38 800	38 800								
		4360	Opłaty z tytułu zakupu usług telekomunikacyjnych telefonii komórkowej	2 500	2 500								
		4370	Opłaty z tytułu zakupu usług telekomunikacyjnych telefonii stacjonarnej	104 500	104 500								
		4410	Podróże służbowe krajowe	37 100	37 100								
		4440	Odpisy na zakładowy fundusz świadczeń socjalnych	2 591 980	2 591 980								
		4700	Szkolenia pracowników niebędących członkami korpusu służby cywilnej	37 200	37 200								
		4740	Zakup materiałów papierniczych do sprzętu drukarskiego i urządzeń kserograficznych	41 300	41 300								
		4750	Zakup akcesoriów komputerowych, w tym programów i licencji	67 500	67 500								
		4270	remonty szkół	2 000 000	2 000 000				2 000 000				
		4270	Zakup usług remontowych	2 000 000	2 000 000				2 000 000				
			zakupy inwestycyjne	23 500									23 500
		6060	Wydatki na zakupy inwestycyjne jednostek budżetowych	23 500									23 500
		2540	dotacje dla szkół zawodowych prowadzonych przez podmioty inne niż miasto	11 000 000	11 000 000			11 000 000					
		2540	Dotacja podmiotowa z budżetu dla niepublicznej jednostki systemu oświaty	7 840 000	7 840 000			7 840 000					
		2590	Dotacja podmiotowa z budżetu dla publicznej jednostki systemu oświaty prowadzonej przez osobę prawną inną niż jednostka samorządu terytorialnego lub przez osobę fizyczną	3 160 000	3 160 000			3 160 000					

Dział	Rozdz.	§	Treść (nazwa działu, rozdziału, zadania, paragrafu)	Plan na 2009 rok (6+13)	z tego:						wydatki majątkowe		
					wydatki bieżące	w tym:							
						wynagrodzenia	pochodne od wynagrodzeń	dotacje	wydatki związane z remontami	wydatki na obsługę długu		wydatki z tytułu poręczeń i gwarancji	
1	2	3	4	5	6	7	8	9	10	11	12	13	
			projekty realizowane z udziałem środków europejskich	181 280	181 280	12 313	2 687						
			realizacja projektu w ramach programu Comenius "Uczenie się przez całe życie"	14 340	14 340								
		4217	Zakup materiałów i wyposażenia	600	600								
		4307	Zakup usług pozostałych	1 100	1 100								
		4417	Podróże służbowe krajowe	12 140	12 140								
		4747	Zakup materiałów papierniczych do sprzętu drukarskiego i urządzeń kserograficznych	100	100								
		4757	Zakup akcesoriów komputerowych, w tym programów i licencji	400	400								
			realizacja projektu "Hotelarz zna i rozumie kulturę innych narodów" w ramach Projektu Mobilności Leonardo da Vinci	166 940	166 940	12 313	2 687						
		4117	Składki na ubezpieczenia społeczne	2 319	2 319		2 319						
		4127	Składki na Fundusz Pracy	368	368		368						
		4177	Wynagrodzenia bezosobowe	12 313	12 313	12 313							
		4217	Zakup materiałów i wyposażenia	413	413								
		4427	Podróże służbowe zagraniczne	147 937	147 937								
		4437	Różne opłaty i składki	3 230	3 230								
		4747	Zakup materiałów papierniczych do sprzętu drukarskiego i urządzeń kserograficznych	60	60								
		4757	Zakup akcesoriów komputerowych, w tym programów i licencji	300	300								
	80132		Szkoły artystyczne	5 071 100	4 563 600	3 516 700	601 900						507 500
			szkoła artystyczna prowadzona przez miasto	5 071 100	4 563 600	3 516 700	601 900						507 500
			utrzymanie szkoły artystycznej	4 563 600	4 563 600	3 516 700	601 900						
		3020	Wydatki osobowe niezaliczone do wynagrodzeń	10 000	10 000								
		4010	Wynagrodzenia osobowe pracowników	3 248 700	3 248 700	3 248 700							
		4040	Dodatkowe wynagrodzenie roczne	265 000	265 000	265 000							
		4110	Składki na ubezpieczenia społeczne	517 900	517 900		517 900						
		4120	Składki na Fundusz Pracy	84 000	84 000		84 000						
		4170	Wynagrodzenia bezosobowe	3 000	3 000	3 000							

Dział	Rozdz.	§	Treść (nazwa działu, rozdziału, zadania, paragrafu)	Plan na 2009 rok (6+13)	z tego:							wydatki majątkowe	
					wydatki bieżące	w tym:					wydatki z tytułu poręczeń i gwarancji		
						wynagrodzenia	pochodne od wynagrodzeń	dotacje	wydatki związane z remontami	wydatki na obsługę długu			
1	2	3	4	5	6	7	8	9	10	11	12	13	
		4210	Zakup materiałów i wyposażenia	31 000	31 000								
		4240	Zakup pomocy naukowych, dydaktycznych i książek	24 000	24 000								
		4260	Zakup energii	91 000	91 000								
		4280	Zakup usług zdrowotnych	5 000	5 000								
		4300	Zakup usług pozostałych	45 000	45 000								
		4350	Zakup usług dostępu do sieci Internet	1 000	1 000								
		4360	Opłaty z tytułu zakupu usług telekomunikacyjnych telefonii komórkowej	500	500								
		4370	Opłaty z tytułu zakupu usług telekomunikacyjnych telefonii stacjonarnej	12 000	12 000								
		4410	Podróże służbowe krajowe	2 000	2 000								
		4440	Odpisy na zakładowy fundusz świadczeń socjalnych	215 000	215 000								
		4700	Szkolenia pracowników niebędących członkami korpusu służby cywilnej	1 500	1 500								
		4740	Zakup materiałów papierniczych do sprzętu drukarskiego i urządzeń kserograficznych	2 000	2 000								
		4750	Zakup akcesoriów komputerowych, w tym programów i licencji	5 000	5 000								
			inwestycje	507 500									507 500
			modernizacja obiektu	500 000									500 000
		6050	Wydatki inwestycyjne jednostek budżetowych	500 000									500 000
			zakupy inwestycyjne	7 500									7 500
		6060	Wydatki na zakupy inwestycyjne jednostek budżetowych	7 500									7 500
		80134	Szkoły zawodowe specjalne	7 076 400	7 076 400	5 410 300	947 100						
			szkoły zawodowe specjalne prowadzone przez miasto	7 076 400	7 076 400	5 410 300	947 100						
		3020	Wydatki osobowe niezaliczone do wynagrodzeń	23 000	23 000								
		4010	Wynagrodzenia osobowe pracowników	5 041 300	5 041 300	5 041 300							
		4040	Dodatkowe wynagrodzenie roczne	363 000	363 000	363 000							
		4110	Składki na ubezpieczenia społeczne	825 100	825 100		825 100						
		4120	Składki na Fundusz Pracy	122 000	122 000		122 000						

Dział	Rozdz.	§	Treść (nazwa działu, rozdziału, zadania, paragrafu)	Plan na 2009 rok (6+13)	z tego:							wydatki majątkowe	
					wydatki bieżące	w tym:							
						wynagrodzenia	pochodne od wynagrodzeń	dotacje	wydatki związane z remontami	wydatki na obsługę długu	wydatki z tytułu poręczeń i gwarancji		
1	2	3	4	5	6	7	8	9	10	11	12	13	
		4170	Wynagrodzenia bezosobowe	6 000	6 000	6 000							
		4210	Zakup materiałów i wyposażenia	70 000	70 000								
		4240	Zakup pomocy naukowych, dydaktycznych i książek	10 000	10 000								
		4260	Zakup energii	219 700	219 700								
		4280	Zakup usług zdrowotnych	3 300	3 300								
		4300	Zakup usług pozostałych	31 000	31 000								
		4350	Zakup usług dostępu do sieci Internet	1 500	1 500								
		4370	Opłaty z tytułu zakupu usług telekomunikacyjnych telefonii stacjonarnej	7 000	7 000								
		4410	Podróże służbowe krajowe	3 500	3 500								
		4440	Odpisy na zakładowy fundusz świadczeń socjalnych	338 000	338 000								
		4700	Szkolenia pracowników niebędących członkami korpusu służby cywilnej	2 000	2 000								
		4740	Zakup materiałów papierniczych do sprzętu drukarskiego i urządzeń kserograficznych	4 000	4 000								
		4750	Zakup akcesoriów komputerowych, w tym programów i licencji	6 000	6 000								
	80140		Centra kształcenia ustawicznego i praktycznego oraz ośrodki dokształcania zawodowego	12 206 700	12 198 200	8 529 600	1 426 700		800 000			8 500	
			centra kształcenia oraz ośrodki dokształcania zawodowego prowadzone przez miasto	12 206 700	12 198 200	8 529 600	1 426 700		800 000			8 500	
			utrzymanie centrów kształcenia oraz ośrodków dokształcania zawodowego	11 398 200	11 398 200	8 529 600	1 426 700						
		3020	Wydatki osobowe niezaliczone do wynagrodzeń	28 000	28 000								
		4010	Wynagrodzenia osobowe pracowników	7 902 300	7 902 300	7 902 300							
		4040	Dodatkowe wynagrodzenie roczne	612 900	612 900	612 900							
		4110	Składki na ubezpieczenia społeczne	1 273 900	1 273 900		1 273 900						
		4120	Składki na Fundusz Pracy	152 800	152 800		152 800						
		4140	Wpłaty na Państwowy Fundusz Rehabilitacji Osób Niepełnosprawnych	93 500	93 500								
		4170	Wynagrodzenia bezosobowe	14 400	14 400	14 400							
		4210	Zakup materiałów i wyposażenia	189 500	189 500								

Dział	Rozdz.	§	Treść (nazwa działu, rozdziału, zadania, paragrafu)	Plan na 2009 rok (6+13)	z tego:						wydatki majątkowe		
					wydatki bieżące	w tym:							
						wynagrodzenia	pochodne od wynagrodzeń	dotacje	wydatki związane z remontami	wydatki na obsługę długu		wydatki z tytułu poręczeń i gwarancji	
1	2	3	4	5	6	7	8	9	10	11	12	13	
		4240	Zakup pomocy naukowych, dydaktycznych i książek	30 000	30 000								
		4260	Zakup energii	332 800	332 800								
		4280	Zakup usług zdrowotnych	8 000	8 000								
		4300	Zakup usług pozostałych	69 000	69 000								
		4350	Zakup usług dostępu do sieci Internet	10 000	10 000								
		4370	Opłaty z tytułu zakupu usług telekomunikacyjnych telefonii stacjonarnej	27 700	27 700								
		4410	Podróże służbowe krajowe	7 000	7 000								
		4440	Odpisy na zakładowy fundusz świadczeń socjalnych	610 800	610 800								
		4700	Szkolenia pracowników niebędących członkami korpusu służby cywilnej	7 900	7 900								
		4740	Zakup materiałów papierniczych do sprzętu drukarskiego i urządzeń kserograficznych	9 000	9 000								
		4750	Zakup akcesoriów komputerowych, w tym programów i licencji	18 700	18 700								
		4270	remonty obiektów	800 000	800 000				800 000				
		4270	Zakup usług remontowych	800 000	800 000				800 000				
		6060	zakupy inwestycyjne Wydatki na zakupy inwestycyjne jednostek budżetowych	8 500									8 500
		6060	Wydatki na zakupy inwestycyjne jednostek budżetowych	8 500									8 500
	80145		Komisje egzaminacyjne	20 000	20 000	20 000							
			komisje egzaminacyjne	20 000	20 000	20 000							
		4170	Wynagrodzenia bezosobowe	20 000	20 000	20 000							
	80146		Dokształcanie i doskonalenie nauczycieli	1 840 600	1 840 600	700 000	50 000						
			dokształcanie i doskonalenie zawodowe nauczycieli	1 840 600	1 840 600	700 000	50 000						
		4010	Wynagrodzenia osobowe pracowników	635 940	635 940	635 940							
		4110	Składki na ubezpieczenia społeczne	43 369	43 369		43 369						
		4120	Składki na Fundusz Pracy	6 631	6 631		6 631						
		4170	Wynagrodzenia bezosobowe	64 060	64 060	64 060							
		4210	Zakup materiałów i wyposażenia	7 000	7 000								
		4300	Zakup usług pozostałych	358 600	358 600								

Dział	Rozdz.	§	Treść (nazwa działu, rozdziału, zadania, paragrafu)	Plan na 2009 rok (6+13)	z tego:						wydatki majątkowe		
					wydatki bieżące	w tym:							
						wynagrodzenia	pochodne od wynagrodzeń	dotacje	wydatki związane z remontami	wydatki na obsługę długu		wydatki z tytułu poręczeń i gwarancji	
1	2	3	4	5	6	7	8	9	10	11	12	13	
		4700	Szkolenia pracowników niebędących członkami korpusu służby cywilnej	718 000	718 000								
		4740	Zakup materiałów papierniczych do sprzętu drukarskiego i urządzeń kserograficznych	7 000	7 000								
	80148		Stołówki szkolne	7 589 400	7 549 400	4 672 500	815 200		500 000				40 000
			stołówki szkolne prowadzone przez miasto	7 589 400	7 549 400	4 672 500	815 200		500 000				40 000
			utrzymanie stołówek szkolnych	7 049 400	7 049 400	4 672 500	815 200						
		3020	Wydatki osobowe niezaliczone do wynagrodzeń	37 070	37 070								
		4010	Wynagrodzenia osobowe pracowników	4 321 290	4 321 290	4 321 290							
		4040	Dodatkowe wynagrodzenie roczne	341 710	341 710	341 710							
		4110	Składki na ubezpieczenia społeczne	708 660	708 660		708 660						
		4120	Składki na Fundusz Pracy	106 540	106 540		106 540						
		4170	Wynagrodzenia bezosobowe	9 500	9 500	9 500							
		4210	Zakup materiałów i wyposażenia	272 150	272 150								
		4220	Zakup środków żywności	458 000	458 000								
		4260	Zakup energii	402 580	402 580								
		4280	Zakup usług zdrowotnych	12 210	12 210								
		4300	Zakup usług pozostałych	151 390	151 390								
		4370	Opłaty z tytułu zakupu usług telekomunikacyjnych telefonii stacjonarnej	6 840	6 840								
		4410	Podróże służbowe krajowe	530	530								
		4440	Odpisy na zakładowy fundusz świadczeń socjalnych	212 800	212 800								
		4700	Szkolenia pracowników niebędących członkami korpusu służby cywilnej	3 700	3 700								
		4740	Zakup materiałów papierniczych do sprzętu drukarskiego i urządzeń kserograficznych	1 730	1 730								
		4750	Zakup akcesoriów komputerowych, w tym programów i licencji	2 700	2 700								
			remonty stołówek szkolnych	500 000	500 000				500 000				
		4270	Zakup usług remontowych	500 000	500 000				500 000				
			zakupy inwestycyjne	40 000									40 000
		6060	Wydatki na zakupy inwestycyjne jednostek budżetowych	40 000									40 000

Dział	Rozdz.	§	Treść (nazwa działu, rozdziału, zadania, paragrafu)	Plan na 2009 rok (6+13)	z tego:							wydatki majątkowe	
					wydatki bieżące	w tym:							
						wynagrodzenia	pochodne od wynagrodzeń	dotacje	wydatki związane z remontami	wydatki na obsługę długu	wydatki z tytułu poręczeń i gwarancji		
1	2	3	4	5	6	7	8	9	10	11	12	13	
	80195		Pozostała działalność	1 627 380	1 112 780	907 421	23 380						514 600
			pozostałe zadania w zakresie oświaty i wychowania	625 000	125 000								500 000
			nagrody dla laureatów konkursów i olimpiad przedmiotowych, udział w festiwalach i konkursach	20 000	20 000								
	4210		Zakup materiałów i wyposażenia	20 000	20 000								
			ogłoszenia prasowe	25 000	25 000								
	4300		Zakup usług pozostałych	25 000	25 000								
			system elektronicznego naboru uczniów do szkół ponadgimnazjalnych	30 000	30 000								
	4300		Zakup usług pozostałych	30 000	30 000								
			dofinansowanie pracodawcom kosztów przygotowania zawodowego młodocianych pracowników	50 000	50 000								
	4300		Zakup usług pozostałych	50 000	50 000								
			rozbudowa monitoringu wizyjnego w szkołach i placówkach oświatowych	500 000									500 000
	6050		Wydatki inwestycyjne jednostek budżetowych	500 000									500 000
			projekty realizowane z udziałem środków europejskich	1 002 380	987 780	907 421	23 380						14 600
			realizacja projektu "Twój start w przyszłość - rozwój szkolnictwa zawodowego w Lublinie"	1 002 380	987 780	907 421	23 380						14 600
	4018		Wynagrodzenia osobowe pracowników	80 625	80 625	80 625							
	4019		Wynagrodzenia osobowe pracowników	2 844	2 844	2 844							
	4118		Składki na ubezpieczenia społeczne	12 813	12 813		12 813						
	4119		Składki na ubezpieczenia społeczne	5 591	5 591		5 591						
	4128		Składki na Fundusz Pracy	2 053	2 053		2 053						
	4129		Składki na Fundusz Pracy	2 923	2 923		2 923						
	4178		Wynagrodzenia bezosobowe	672 384	672 384	672 384							
	4179		Wynagrodzenia bezosobowe	151 568	151 568	151 568							
	4218		Zakup materiałów i wyposażenia	17 000	17 000								
	4219		Zakup materiałów i wyposażenia	600	600								
	4308		Zakup usług pozostałych	21 424	21 424								

Dział	Rozdz.	§	Treść (nazwa działu, rozdziału, zadania, paragrafu)	Plan na 2009 rok (6+13)	z tego:							wydatki majątkowe
					wydatki bieżące	w tym:					wydatki z tytułu poreczeń i gwarancji	
						wynagrodzenia	pochodne od wynagrodzeń	dotacje	wydatki związane z remontami	wydatki na obsługę długu		
1	2	3	4	5	6	7	8	9	10	11	12	13
		4309	Zakup usług pozostałych	756	756							
		4708	Szkolenia pracowników niebędących członkami korpusu służby cywilnej	7 148	7 148							
		4709	Szkolenia pracowników niebędących członkami korpusu służby cywilnej	252	252							
		4748	Zakup materiałów papierniczych do sprzętu drukarskiego i urządzeń kserograficznych	1 932	1 932							
		4749	Zakup materiałów papierniczych do sprzętu drukarskiego i urządzeń kserograficznych	68	68							
		4758	Zakup akcesoriów komputerowych, w tym programów i licencji	7 533	7 533							
		4759	Zakup akcesoriów komputerowych, w tym programów i licencji	266	266							
			zakupy inwestycyjne w ramach projektu "Twój start w przyszłość - rozwój szkolnictwa zawodowego w Lublinie"	14 600								14 600
		6068	Wydatki na zakupy inwestycyjne jednostek budżetowych	14 102								14 102
		6069	Wydatki na zakupy inwestycyjne jednostek budżetowych	498								498
		80197	Gospodarstwa pomocnicze	35 300	35 300			35 300				
			dotacja przedmiotowa dla warsztatów szkolnych	35 300	35 300			35 300				
		2660	Dotacja przedmiotowa z budżetu dla gospodarstwa pomocniczego	35 300	35 300			35 300				
851			Ochrona zdrowia	8 310 000	6 550 800	1 333 650	172 794	1 215 500				1 759 200
		85121	Lecznictwo ambulatoryjne	2 300 000	2 300 000							
			świadczenia zdrowotne	2 300 000	2 300 000							
		4280	Zakup usług zdrowotnych	2 300 000	2 300 000							
		85131	Lecznictwo stomatologiczne	500 000	500 000							
			świadczenia zdrowotne	500 000	500 000							
		4280	Zakup usług zdrowotnych	500 000	500 000							
		85149	Programy polityki zdrowotnej	50 000	50 000							
			programy zdrowotne	50 000	50 000							
		4280	Zakup usług zdrowotnych	50 000	50 000							

Dział	Rozdz.	§	Treść (nazwa działu, rozdziału, zadania, paragrafu)	Plan na 2009 rok (6+13)	z tego:							wydatki majątkowe
					wydatki bieżące	w tym:					wydatki z tytułu poręczeń i gwarancji	
						wynagrodzenia	pochodne od wynagrodzeń	dotacje	wydatki związane z remontami	wydatki na obsługę długu		
1	2	3	4	5	6	7	8	9	10	11	12	13
	85153		Zwalczanie narkomanii	200 000	200 000	9 350	150	75 000				
			Gminny Program Przeciwdziałania Narkomanii	200 000	200 000	9 350	150	75 000				
			zwiększenie dostępności pomocy terapeutycznej i rehabilitacyjnej dla osób uzależnionych i osób zagrożonych uzależnieniem	132 000	132 000			30 000				
			<i>Dotacja celowa z budżetu na finansowanie lub dofinansowanie zadań zleconych do realizacji stowarzyszeniom</i>									
	2820		<i>stowarzyszeniom</i>	30 000	30 000			30 000				
	4280		Zakup usług zdrowotnych	70 000	70 000							
	4300		Zakup usług pozostałych	32 000	32 000							
			udzielanie rodzinom, w których występują problemy narkomanii, pomocy psychospołecznej i prawnej	35 000	35 000	5 000		30 000				
			<i>Dotacja celowa z budżetu na finansowanie lub dofinansowanie zadań zleconych do realizacji stowarzyszeniom</i>									
	2820		<i>stowarzyszeniom</i>	30 000	30 000			30 000				
	4170		Wynagrodzenia bezosobowe	5 000	5 000	5 000						
			pomoc społeczna osobom uzależnionym i rodzinom osób uzależnionych dotkniętych ubóstwem, wykluczeniem społecznym i integrowanie ze środowiskiem lokalnym tych osób z wykorzystaniem pracy socjalnej i kontraktu socjalnego	27 000	27 000	4 350	150	15 000				
			<i>Dotacja celowa z budżetu na finansowanie lub dofinansowanie zadań zleconych do realizacji stowarzyszeniom</i>									
	2820		<i>stowarzyszeniom</i>	15 000	15 000			15 000				
	4110		Składki na ubezpieczenia społeczne	120	120		120					
	4120		Składki na Fundusz Pracy	30	30		30					
	4170		Wynagrodzenia bezosobowe	4 350	4 350	4 350						
	4300		Zakup usług pozostałych	7 500	7 500							
			pokrycie kosztów obsługi realizowanych zadań	6 000	6 000							
	4210		Zakup materiałów i wyposażenia	2 000	2 000							
	4300		Zakup usług pozostałych	1 000	1 000							
	4410		Podróże służbowe krajowe	500	500							

Dział	Rozdz.	§	Treść (nazwa działu, rozdziału, zadania, paragrafu)	Plan na 2009 rok (6+13)	z tego:						wydatki majątkowe		
					wydatki bieżące	w tym:							
						wynagrodzenia	pochodne od wynagrodzeń	dotacje	wydatki związane z remontami	wydatki na obsługę długu		wydatki z tytułu poręczeń i gwarancji	
1	2	3	4	5	6	7	8	9	10	11	12	13	
		4700	Szkolenia pracowników niebędących członkami korpusu służby cywilnej	500	500								
		4740	Zakup materiałów papierniczych do sprzętu drukarskiego i urządzeń kserograficznych	1 000	1 000								
		4750	Zakup akcesoriów komputerowych, w tym programów i licencji	1 000	1 000								
	85154		Przeciwdziałanie alkoholizmowi	5 080 000	3 320 800	1 324 300	172 644	1 140 500					1 759 200
			Gminny Program Profilaktyki i Rozwiązywania Problemów Alkoholowych	5 080 000	3 320 800	1 324 300	172 644	1 140 500					1 759 200
			zwiększanie dostępności pomocy terapeutycznej i rehabilitacyjnej dla osób uzależnionych od alkoholu	250 000	250 000	67 500	6 500	131 000					
		2560	Dotacja podmiotowa z budżetu dla samodzielnego publicznego zakładu opieki zdrowotnej utworzonego przez jednostkę samorządu terytorialnego	15 000	15 000			15 000					
		2820	Dotacja celowa z budżetu na finansowanie lub dofinansowanie zadań zleconych do realizacji stowarzyszeniom	116 000	116 000			116 000					
		4110	Składki na ubezpieczenia społeczne	5 000	5 000		5 000						
		4120	Składki na Fundusz Pracy	1 500	1 500		1 500						
		4170	Wynagrodzenia bezosobowe	67 500	67 500	67 500							
		4280	Zakup usług zdrowotnych	45 000	45 000								
			udzielanie rodzinom, w których występują problemy alkoholowe pomocy psychospołecznej i prawnej, a w szczególności ochrony przed przemocą w rodzinie	1 170 000	1 170 000	589 200	89 444	277 500					
		2810	Dotacja celowa z budżetu na finansowanie lub dofinansowanie zadań zleconych do realizacji fundacjom	99 500	99 500			99 500					
		2820	Dotacja celowa z budżetu na finansowanie lub dofinansowanie zadań zleconych do realizacji stowarzyszeniom	119 000	119 000			119 000					
		2830	Dotacja celowa z budżetu na finansowanie lub dofinansowanie zadań zleconych do realizacji pozostałym jednostkom niezaliczanym do sektora finansów publicznych	59 000	59 000			59 000					
		3020	Wydatki osobowe niezaliczone do wynagrodzeń	600	600								

Dział	Rozdz.	§	Treść (nazwa działu, rozdziału, zadania, paragrafu)	Plan na 2009 rok (6+13)	z tego:							wydatki majątkowe
					wydatki bieżące	w tym:					wydatki z tytułu poręczeń i gwarancji	
						wynagrodzenia	pochodne od wynagrodzeń	dotacje	wydatki związane z remontami	wydatki na obsługę długu		
1	2	3	4	5	6	7	8	9	10	11	12	13
		4010	Wynagrodzenia osobowe pracowników	168 000	168 000	168 000						
		4040	Dodatkowe wynagrodzenie roczne	14 280	14 280	14 280						
		4110	Składki na ubezpieczenia społeczne	76 142	76 142		76 142					
		4120	Składki na Fundusz Pracy	13 302	13 302		13 302					
		4170	Wynagrodzenia bezosobowe	406 920	406 920	406 920						
		4210	Zakup materiałów i wyposażenia	10 816	10 816							
		4300	Zakup usług pozostałych	179 500	179 500							
		4370	Opłaty z tytułu zakupu usług telekomunikacyjnych telefonii stacjonarnej	1 800	1 800							
		4410	Podróże służbowe krajowe	1 000	1 000							
		4440	Odpisy na zakładowy fundusz świadczeń socjalnych	7 140	7 140							
		4700	Szkolenia pracowników niebędących członkami korpusu służby cywilnej	12 000	12 000							
		4740	Zakup materiałów papierniczych do sprzętu drukarskiego i urządzeń kserograficznych	500	500							
		4750	Zakup akcesoriów komputerowych, w tym programów i licencji	500	500							
			prowadzenie profilaktycznej działalności informacyjnej i edukacyjnej w zakresie rozwiązywania problemów alkoholowych i przeciwdziałania narkomanii, w szczególności dla dzieci i młodzieży, w tym prowadzenie pozaekcyjnych zajęć sportowych, a także działań na rzecz dożywiania dzieci uczestniczących w pozaekcyjnych programach opiekuńczo- wychowawczych i socjoterapeutycznych	1 400 000	1 400 000	337 600	64 700	732 000				
		2810	Dotacja celowa z budżetu na finansowanie lub dofinansowanie zadań zleconych do realizacji fundacjom	57 000	57 000			57 000				
		2820	Dotacja celowa z budżetu na finansowanie lub dofinansowanie zadań zleconych do realizacji stowarzyszeniom	530 000	530 000			530 000				
		2830	Dotacja celowa z budżetu na finansowanie lub dofinansowanie zadań zleconych do realizacji pozostałym jednostkom niezaliczanym do sektora finansów publicznych	145 000	145 000			145 000				

Dział	Rozdz.	§	Treść (nazwa działu, rozdziału, zadania, paragrafu)	Plan na 2009 rok (6+13)	z tego:							wydatki majątkowe
					wydatki bieżące	w tym:					wydatki z tytułu poręczeń i gwarancji	
						wynagrodzenia	pochodne od wynagrodzeń	dotacje	wydatki związane z remontami	wydatki na obsługę długu		
1	2	3	4	5	6	7	8	9	10	11	12	13
		4110	Składki na ubezpieczenia społeczne	60 000	60 000		60 000					
		4120	Składki na Fundusz Pracy	4 700	4 700		4 700					
		4170	Wynagrodzenia bezosobowe	337 600	337 600	337 600						
		4300	Zakup usług pozostałych	265 700	265 700							
			wspomaganie działalności instytucji, stowarzyszeń i osób fizycznych, służącej rozwiązywaniu problemów alkoholowych	1 750 000								1 750 000
			budowa i modernizacja boisk	1 000 000								1 000 000
			budowa noclegowni	750 000								750 000
		6050	Wydatki inwestycyjne jednostek budżetowych	1 750 000								1 750 000
			działalność Komisji Rozwiązywania Problemów Alkoholowych	400 000	400 000	330 000	12 000					
		4110	Składki na ubezpieczenia społeczne	10 000	10 000		10 000					
		4120	Składki na Fundusz Pracy	2 000	2 000		2 000					
		4170	Wynagrodzenia bezosobowe	330 000	330 000	330 000						
		4210	Zakup materiałów i wyposażenia	10 500	10 500							
		4300	Zakup usług pozostałych	15 000	15 000							
		4410	Podróże służbowe krajowe	2 000	2 000							
		4610	Koszty postępowania sądowego i prokuratorskiego	15 000	15 000							
		4700	Szkolenia pracowników niebędących członkami korpusu służby cywilnej	12 500	12 500							
		4740	Zakup materiałów papierniczych do sprzętu drukarskiego i urządzeń kserograficznych	1 000	1 000							
		4750	Zakup akcesoriów komputerowych, w tym programów i licencji	2 000	2 000							
			pokrycie kosztów obsługi realizowanych zadań	110 000	100 800							9 200
		4210	Zakup materiałów i wyposażenia	31 100	31 100							
		4300	Zakup usług pozostałych	14 100	14 100							
		4360	Opłaty z tytułu zakupu usług telekomunikacyjnych telefonii komórkowej	1 960	1 960							
		4410	Podróże służbowe krajowe	37 000	37 000							
		4700	Szkolenia pracowników niebędących członkami korpusu służby cywilnej	13 000	13 000							

Dział	Rozdz.	§	Treść (nazwa działu, rozdziału, zadania, paragrafu)	Plan na 2009 rok (6+13)	z tego:						wydatki majątkowe		
					wydatki bieżące	w tym:							
						wynagrodzenia	pochodne od wynagrodzeń	dotacje	wydatki związane z remontami	wydatki na obsługę długu		wydatki z tytułu poręczeń i gwarancji	
1	2	3	4	5	6	7	8	9	10	11	12	13	
		4740	Zakup materiałów papierniczych do sprzętu drukarskiego i urządzeń kserograficznych	2 000	2 000								
		4750	Zakup akcesoriów komputerowych, w tym programów i licencji	1 640	1 640								
		6060	zakupy inwestycyjne	9 200									9 200
			Wydatki na zakupy inwestycyjne jednostek budżetowych	9 200									9 200
	85195		Pozostała działalność	180 000	180 000								
			pozostałe zadania w zakresie ochrony zdrowia	180 000	180 000								
			zakup usług zdrowotnych w hospicjach	140 000	140 000								
		4280	Zakup usług zdrowotnych	140 000	140 000								
			szkolenia z zakresu udzielania pierwszej pomocy	40 000	40 000								
		4300	Zakup usług pozostałych	40 000	40 000								
852			Pomoc społeczna	116 702 650	96 280 650	30 225 285	5 387 345	15 089 000	366 000				20 422 000
	85201		Placówki opiekuńczo-wychowawcze	9 195 965	8 795 965	4 238 975	773 310	1 800 000	180 000				400 000
			placówki opiekuńczo-wychowawcze prowadzone przez miasto	7 395 965	6 995 965	4 238 975	773 310		180 000				400 000
			utrzymanie placówek opiekuńczo-wychowawczych	6 815 965	6 815 965	4 238 975	773 310						
		3020	Wydatki osobowe niezaliczone do wynagrodzeń	14 400	14 400								
		3110	Świadczenia społeczne	495 960	495 960								
		4010	Wynagrodzenia osobowe pracowników	3 987 645	3 987 645	3 987 645							
		4040	Dodatkowe wynagrodzenie roczne	223 530	223 530	223 530							
		4110	Składki na ubezpieczenia społeczne	660 449	660 449		660 449						
		4120	Składki na Fundusz Pracy	112 861	112 861		112 861						
		4140	Wpłaty na Państwowy Fundusz Rehabilitacji Osób Niepełnosprawnych	2 700	2 700								
		4170	Wynagrodzenia bezosobowe	27 800	27 800	27 800							
		4210	Zakup materiałów i wyposażenia	208 200	208 200								
		4220	Zakup środków żywności	296 470	296 470								
		4230	Zakup leków, wyrobów medycznych i produktów biobójczych	23 500	23 500								

Dział	Rozdz.	§	Treść (nazwa działu, rozdziału, zadania, paragrafu)	Plan na 2009 rok (6+13)	z tego:							wydatki majątkowe		
					wydatki bieżące	w tym:					wydatki związane z remontami		wydatki na obsługę długu	wydatki z tytułu poręczeń i gwarancji
						wynagrodzenia	pochodne od wynagrodzeń	dotacje						
1	2	3	4	5	6	7	8	9	10	11	12	13		
		4240	Zakup pomocy naukowych, dydaktycznych i książek	19 930	19 930									
		4260	Zakup energii	257 180	257 180									
		4280	Zakup usług zdrowotnych	4 500	4 500									
		4300	Zakup usług pozostałych	191 700	191 700									
		4350	Zakup usług dostępu do sieci Internet	5 700	5 700									
		4360	Opłaty z tytułu zakupu usług telekomunikacyjnych telefonii komórkowej	9 500	9 500									
		4370	Opłaty z tytułu zakupu usług telekomunikacyjnych telefonii stacjonarnej	25 880	25 880									
		4410	Podróże służbowe krajowe	6 500	6 500									
		4430	Różne opłaty i składki	2 576	2 576									
		4440	Odpisy na zakładowy fundusz świadczeń socjalnych	203 984	203 984									
		4700	Szkolenia pracowników niebędących członkami korpusu służby cywilnej	5 500	5 500									
		4740	Zakup materiałów papierniczych do sprzętu drukarskiego i urządzeń kserograficznych	13 500	13 500									
		4750	Zakup akcesoriów komputerowych, w tym programów i licencji	16 000	16 000									
			remonty	180 000	180 000				180 000					
		4270	Zakup usług remontowych	180 000	180 000				180 000					
			inwestycje	400 000								400 000		
			modernizacja obiektu Zespołu Placówek Opiekuńczo - Wychowawczych "Pogodny Dom"	150 000								150 000		
			modernizacja budynku Pogotowia Opiekuńczego	250 000								250 000		
		6050	Wydatki inwestycyjne jednostek budżetowych	400 000								400 000		
			dotacje dla placówek opiekuńczo-wychowawczych prowadzonych przez podmioty inne niż miasto	1 800 000	1 800 000			1 800 000						
		2580	Dotacja podmiotowa z budżetu dla jednostek niezaliczanych do sektora finansów publicznych	1 800 000	1 800 000			1 800 000						
		85202	Domy pomocy społecznej	36 706 610	17 173 610	10 420 900	1 859 650	450 000				19 533 000		
			domy pomocy społecznej prowadzone przez miasto	36 256 610	16 723 610	10 420 900	1 859 650					19 533 000		
			utrzymanie domów pomocy społecznej	16 723 610	16 723 610	10 420 900	1 859 650							
		3020	Wydatki osobowe niezaliczone do wynagrodzeń	67 000	67 000									

Dział	Rozdz.	§	Treść (nazwa działu, rozdziału, zadania, paragrafu)	Plan na 2009 rok (6+13)	z tego:							wydatki majątkowe	
					wydatki bieżące	w tym:					wydatki z tytułu poręczeń i gwarancji		
						wynagrodzenia	pochodne od wynagrodzeń	dotacje	wydatki związane z remontami	wydatki na obsługę długu			
1	2	3	4	5	6	7	8	9	10	11	12	13	
		4010	Wynagrodzenia osobowe pracowników	9 624 583	9 624 583	9 624 583							
		4040	Dodatkowe wynagrodzenie roczne	721 317	721 317	721 317							
		4110	Składki na ubezpieczenia społeczne	1 614 115	1 614 115		1 614 115						
		4120	Składki na Fundusz Pracy	245 535	245 535		245 535						
		4170	Wynagrodzenia bezosobowe	75 000	75 000	75 000							
		4210	Zakup materiałów i wyposażenia	736 600	736 600								
		4220	Zakup środków żywności	1 347 000	1 347 000								
		4230	Zakup leków, wyrobów medycznych i produktów biobójczych	245 500	245 500								
		4260	Zakup energii	1 068 000	1 068 000								
		4280	Zakup usług zdrowotnych	28 000	28 000								
		4300	Zakup usług pozostałych	425 700	425 700								
		4350	Zakup usług dostępu do sieci Internet	11 000	11 000								
		4360	Opłaty z tytułu zakupu usług telekomunikacyjnych telefonii komórkowej	12 900	12 900								
		4370	Opłaty z tytułu zakupu usług telekomunikacyjnych telefonii stacjonarnej	52 200	52 200								
		4390	Zakup usług obejmujących wykonanie ekspertyz, analiz i opinii	4 000	4 000								
		4410	Podróże służbowe krajowe	11 000	11 000								
		4420	Podróże służbowe zagraniczne	3 500	3 500								
		4430	Różne opłaty i składki	2 000	2 000								
		4440	Odpisy na zakładowy fundusz świadczeń socjalnych	350 200	350 200								
		4520	Opłaty na rzecz budżetów jednostek samorządu terytorialnego	4 200	4 200								
		4700	Szkolenia pracowników niebędących członkami korpusu służby cywilnej	31 000	31 000								
		4740	Zakup materiałów papierniczych do sprzętu drukarskiego i urządzeń kserograficznych	10 760	10 760								
		4750	Zakup akcesoriów komputerowych, w tym programów i licencji	32 500	32 500								
			inwestycje	19 533 000									19 533 000
			modernizacja i termomodernizacja budynku DPS dla Osób Niepełnosprawnych Fizycznie	3 766 000									3 766 000

Dział	Rozdz.	§	Treść (nazwa działu, rozdziału, zadania, paragrafu)	Plan na 2009 rok (6+13)	z tego:						wydatki majątkowe	
					wydatki bieżące	w tym:						
						wynagrodzenia	pochodne od wynagrodzeń	dotacje	wydatki związane z remontami	wydatki na obsługę długu		wydatki z tytułu poręczeń i gwarancji
1	2	3	4	5	6	7	8	9	10	11	12	13
			modernizacja DPS im. W. Michelisowej	290 000								290 000
			rozbudowa DPS Betania	7 368 000								7 368 000
			budowa domu pomocy społecznej przy ul. Opalowej	7 869 000								7 869 000
		6050	Wydatki inwestycyjne jednostek budżetowych	19 293 000								19 293 000
			zakupy inwestycyjne	240 000								240 000
		6060	Wydatki na zakupy inwestycyjne jednostek budżetowych	240 000								240 000
			dotacja dla domu pomocy społecznej prowadzonego przez podmiot inny niż miasto	450 000	450 000			450 000				
			Dotacja celowa z budżetu na finansowanie lub dofinansowanie zadań zleconych do realizacji pozostałym jednostkom niezaliczanym do sektora finansów publicznych	450 000	450 000			450 000				
		2830		450 000	450 000			450 000				
		85203	Ośrodki wsparcia	4 561 480	4 222 480	2 574 000	446 180	600 000	6 000			339 000
			ośrodki wsparcia prowadzone przez miasto	3 961 480	3 622 480	2 574 000	446 180		6 000			339 000
			Centrum Aktywności Środowiskowej przy ul. Grygowej 4b	611 100	611 100	396 600	69 200					
			utrzymanie Centrum Aktywności Środowiskowej	611 100	611 100	396 600	69 200					
		3020	Wydatki osobowe niezaliczone do wynagrodzeń	1 200	1 200							
		4010	Wynagrodzenia osobowe pracowników	372 600	372 600	372 600						
		4040	Dodatkowe wynagrodzenie roczne	24 000	24 000	24 000						
		4110	Składki na ubezpieczenia społeczne	59 875	59 875		59 875					
		4120	Składki na Fundusz Pracy	9 325	9 325		9 325					
		4210	Zakup materiałów i wyposażenia	47 480	47 480							
		4260	Zakup energii	25 000	25 000							
		4280	Zakup usług zdrowotnych	1 000	1 000							
		4300	Zakup usług pozostałych	20 000	20 000							
		4350	Zakup usług dostępu do sieci Internet	6 000	6 000							
		4360	Opłaty z tytułu zakupu usług telekomunikacyjnych telefonii komórkowej	400	400							
		4370	Opłaty z tytułu zakupu usług telekomunikacyjnych telefonii stacjonarnej	2 000	2 000							

Dział	Rozdz.	§	Treść (nazwa działu, rozdziału, zadania, paragrafu)	Plan na 2009 rok (6+13)	z tego:							wydatki majątkowe	
					wydatki bieżące	w tym:							
						wynagrodzenia	poходne od wynagrodzeń	dotacje	wydatki związane z remontami	wydatki na obsługę długu	wydatki z tytułu poręczeń i gwarancji		
1	2	3	4	5	6	7	8	9	10	11	12	13	
		4400	Opłaty za administrowanie i czynsze za budynki, lokale i pomieszczenia garażowe	13 000	13 000								
		4410	Podróże służbowe krajowe	3 000	3 000								
		4440	Odpisy na zakładowy fundusz świadczeń socjalnych	11 220	11 220								
		4700	Szkolenia pracowników niebędących członkami korpusu służby cywilnej	4 000	4 000								
		4740	Zakup materiałów papierniczych do sprzętu drukarskiego i urządzeń kserograficznych	2 000	2 000								
		4750	Zakup akcesoriów komputerowych, w tym programów i licencji	9 000	9 000								
			Zespół Dziennych Domów Pomocy Społecznej utrzymanie Zespołu Dziennych Domów Pomocy Społecznej	3 320 380	3 011 380	2 177 400	376 980		6 000				309 000
		3020	Wydatki osobowe niezaliczone do wynagrodzeń	5 000	5 000								
		4010	Wynagrodzenia osobowe pracowników	2 027 196	2 027 196	2 027 196							
		4040	Dodatkowe wynagrodzenie roczne	147 804	147 804	147 804							
		4110	Składki na ubezpieczenia społeczne	325 680	325 680		325 680						
		4120	Składki na Fundusz Pracy	51 300	51 300		51 300						
		4170	Wynagrodzenia bezosobowe	2 400	2 400	2 400							
		4210	Zakup materiałów i wyposażenia	75 264	75 264								
		4220	Zakup środków żywności	18 000	18 000								
		4230	Zakup leków, wyrobów medycznych i produktów biobójczych	2 800	2 800								
		4260	Zakup energii	138 000	138 000								
		4280	Zakup usług zdrowotnych	2 200	2 200								
		4300	Zakup usług pozostałych	105 000	105 000								
		4350	Zakup usług dostępu do sieci Internet	2 000	2 000								
		4360	Opłaty z tytułu zakupu usług telekomunikacyjnych telefonii komórkowej	1 000	1 000								
		4370	Opłaty z tytułu zakupu usług telekomunikacyjnych telefonii stacjonarnej	10 000	10 000								
		4410	Podróże służbowe krajowe	11 000	11 000								

Dział	Rozdz.	§	Treść (nazwa działu, rozdziału, zadania, paragrafu)	Plan na 2009 rok (6+13)	z tego:							wydatki majątkowe	
					wydatki bieżące	w tym:					wydatki z tytułu poręczeń i gwarancji		
						wynagrodzenia	pochodne od wynagrodzeń	dotacje	wydatki związane z remontami	wydatki na obsługę długu			
1	2	3	4	5	6	7	8	9	10	11	12	13	
		4440	Odpisy na zakładowy fundusz świadczeń socjalnych	73 700	73 700								
		4520	Opłaty na rzecz budżetów jednostek samorządu terytorialnego	1 036	1 036								
		4700	Szkolenia pracowników niebędących członkami korpusu służby cywilnej	2 000	2 000								
		4740	Zakup materiałów papierniczych do sprzętu drukarskiego i urządzeń kserograficznych	1 500	1 500								
		4750	Zakup akcesoriów komputerowych, w tym programów i licencji	2 500	2 500								
		4270	remont obiektu Zakup usług remontowych	6 000	6 000				6 000				
		6050	modernizacja budynku Zespołu Dziennych Domów Pomocy Społecznej Wydatki inwestycyjne jednostek budżetowych	300 000									300 000
		6060	zakupy inwestycyjne Wydatki na zakupy inwestycyjne jednostek budżetowych	9 000									9 000
		6050	adaptacja pomieszczeń dla potrzeb SDS przy ul. Kalinowszczyzna Wydatki inwestycyjne jednostek budżetowych	30 000									30 000
		2810	dotacja dla ośrodka wsparcia prowadzonego przez podmiot inny niż miasto Dotacja celowa z budżetu na finansowanie lub dofinansowanie zadań zleconych do realizacji fundacjom	600 000	600 000			600 000					
		85204	Rodziny zastępcze	6 005 000	6 005 000	1 500							
		3110	rodziny zastępcze Świadczenia społeczne	6 005 000	6 005 000	1 500							
		4110	Składki na ubezpieczenia społeczne	5 945 528	5 945 528								
		4120	Składki na Fundusz Pracy	45 632	45 632								
		4170	Wynagrodzenia bezosobowe	7 840	7 840								
		4210	Zakup materiałów i wyposażenia	1 500	1 500	1 500							
		4300	Zakup usług pozostałych	2 000	2 000								
				2 500	2 500								

Dział	Rozdz.	§	Treść (nazwa działu, rozdziału, zadania, paragrafu)	Plan na 2009 rok (6+13)	z tego:							wydatki majątkowe
					wydatki bieżące	w tym:					wydatki z tytułu poręczeń i gwarancji	
						wynagrodzenia	pochodne od wynagrodzeń	dotacje	wydatki związane z remontami	wydatki na obsługę długu		
1	2	3	4	5	6	7	8	9	10	11	12	13
	85212		Świadczenia rodzinne, zaliczka alimentacyjna oraz składki na ubezpieczenia emerytalne i rentowe z ubezpieczenia społecznego	173 000	173 000	146 400	26 600					
			wydatki związane z obsługą wypłaty świadczeń rodzinnych i z funduszu alimentacyjnego	173 000	173 000	146 400	26 600					
		4010	<i>Wynagrodzenia osobowe pracowników</i>	146 400	146 400	146 400						
		4110	<i>Składki na ubezpieczenia społeczne</i>	23 015	23 015		23 015					
		4120	<i>Składki na Fundusz Pracy</i>	3 585	3 585		3 585					
	85214		Zasiłki i pomoc w naturze oraz składki na ubezpieczenia emerytalne i rentowe	11 000 000	11 000 000							
			świadczenia społeczne	11 000 000	11 000 000							
		3110	<i>Świadczenia społeczne</i>	11 000 000	11 000 000							
	85215		Dodatki mieszkaniowe	15 500 000	15 500 000							
			dodatki mieszkaniowe	15 500 000	15 500 000							
		3110	<i>Świadczenia społeczne</i>	15 500 000	15 500 000							
	85219		Ośrodki pomocy społecznej	16 563 140	16 413 140	12 084 750	2 135 760		50 000			150 000
			Miejski Ośrodek Pomocy Rodzinie	16 563 140	16 413 140	12 084 750	2 135 760		50 000			150 000
			utrzymanie Miejskiego Ośrodka Pomocy Rodzinie	16 363 140	16 363 140	12 084 750	2 135 760					
		3020	<i>Wydatki osobowe niezaliczone do wynagrodzeń</i>	40 000	40 000							
		4010	<i>Wynagrodzenia osobowe pracowników</i>	11 154 750	11 154 750	11 154 750						
		4040	<i>Dodatkowe wynagrodzenie roczne</i>	820 000	820 000	820 000						
		4110	<i>Składki na ubezpieczenia społeczne</i>	1 847 940	1 847 940		1 847 940					
		4120	<i>Składki na Fundusz Pracy</i>	287 820	287 820		287 820					
		4140	<i>Wpłaty na Państwowy Fundusz Rehabilitacji Osób Niepełnosprawnych</i>	60 000	60 000							
		4170	<i>Wynagrodzenia bezosobowe</i>	110 000	110 000	110 000						
		4210	<i>Zakup materiałów i wyposażenia</i>	214 130	214 130							
		4260	<i>Zakup energii</i>	300 000	300 000							
		4280	<i>Zakup usług zdrowotnych</i>	7 000	7 000							
		4300	<i>Zakup usług pozostałych</i>	500 000	500 000							
		4350	<i>Zakup usług dostępu do sieci Internet</i>	90 000	90 000							

Dział	Rozdz.	§	Treść (nazwa działu, rozdziału, zadania, paragrafu)	Plan na 2009 rok (6+13)	z tego:						wydatki majątkowe		
					wydatki bieżące	w tym:							
						wynagrodzenia	pochodne od wynagrodzeń	dotacje	wydatki związane z remontami	wydatki na obsługę długu		wydatki z tytułu poręczeń i gwarancji	
1	2	3	4	5	6	7	8	9	10	11	12	13	
		4360	Opłaty z tytułu zakupu usług telekomunikacyjnych telefonii komórkowej	20 000	20 000								
		4370	Opłaty z tytułu zakupu usług telekomunikacyjnych telefonii stacjonarnej	50 000	50 000								
		4400	Opłaty za administrowanie i czyszcze za budynki, lokale i pomieszczenia garażowe	275 000	275 000								
		4410	Podróże służbowe krajowe	60 000	60 000								
		4420	Podróże służbowe zagraniczne	5 000	5 000								
		4440	Odpisy na zakładowy fundusz świadczeń socjalnych	361 500	361 500								
		4610	Koszty postępowania sądowego i prokuratorskiego	10 000	10 000								
		4700	Szkolenia pracowników niebędących członkami korpusu służby cywilnej	20 000	20 000								
		4740	Zakup materiałów papierniczych do sprzętu drukarskiego i urządzeń kserograficznych	50 000	50 000								
		4750	Zakup akcesoriów komputerowych, w tym programów i licencji	80 000	80 000								
		4270	remonty obiektów	50 000	50 000				50 000				
		4270	Zakup usług remontowych	50 000	50 000				50 000				
		6060	zakupy inwestycyjne Wydatki na zakupy inwestycyjne jednostek budżetowych	150 000 150 000									150 000 150 000
	85220		Jednostki specjalistycznego poradnictwa, mieszkania chronione i ośrodki interwencji kryzysowej	935 935	935 935	495 100	99 085		130 000				
			mieszkania chronione	167 610	167 610	28 000	5 110		80 000				
			utrzymanie mieszkań chronionych	87 610	87 610	28 000	5 110						
		4010	Wynagrodzenia osobowe pracowników	28 000	28 000	28 000							
		4110	Składki na ubezpieczenia społeczne	4 460	4 460		4 460						
		4120	Składki na Fundusz Pracy	650	650		650						
		4210	Zakup materiałów i wyposażenia	5 000	5 000								
		4260	Zakup energii	23 000	23 000								
		4280	Zakup usług zdrowotnych	50	50								
		4300	Zakup usług pozostałych	25 000	25 000								

Dział	Rozdz.	§	Treść (nazwa działu, rozdziału, zadania, paragrafu)	Plan na 2009 rok (6+13)	z tego:							wydatki majątkowe	
					wydatki bieżące	w tym:					wydatki z tytułu poręczeń i gwarancji		
						wynagrodzenia	pochodne od wynagrodzeń	dotacje	wydatki związane z remontami	wydatki na obsługę długu			
1	2	3	4	5	6	7	8	9	10	11	12	13	
		4440	Odpisy na zakładowy fundusz świadczeń społecznych	950	950								
		4740	Zakup materiałów papierniczych do sprzętu drukarskiego i urządzeń kserograficznych	200	200								
		4750	Zakup akcesoriów komputerowych, w tym programów i licencji	300	300								
		4270	remont mieszkań chronionych Zakup usług remontowych	80 000 80 000	80 000 80 000				80 000 80 000				
		3020	Specjalistyczna Poradnia dla Rodzin utrzymanie Specjalistycznej Poradni dla Rodzin Wydatki osobowe niezaliczone do wynagrodzeń	388 910 338 910 560	388 910 338 910 560	219 900 219 900	39 510 39 510		50 000				
		4010	Wynagrodzenia osobowe pracowników	199 605	199 605	199 605							
		4040	Dodatkowe wynagrodzenie roczne	15 295	15 295	15 295							
		4110	Składki na ubezpieczenia społeczne	34 082	34 082		34 082						
		4120	Składki na Fundusz Pracy	5 428	5 428		5 428						
		4170	Wynagrodzenia bezosobowe	5 000	5 000	5 000							
		4210	Zakup materiałów i wyposażenia	6 000	6 000								
		4260	Zakup energii	7 500	7 500								
		4280	Zakup usług zdrowotnych	200	200								
		4300	Zakup usług pozostałych	4 370	4 370								
		4350	Zakup usług dostępu do sieci Internet	1 000	1 000								
		4360	Opłaty z tytułu zakupu usług telekomunikacyjnych telefonii komórkowej	2 000	2 000								
		4370	Opłaty z tytułu zakupu usług telekomunikacyjnych telefonii stacjonarnej	2 000	2 000								
		4400	Opłaty za administrowanie i czynsze za budynki, lokale i pomieszczenia garażowe	42 000	42 000								
		4440	Odpisy na zakładowy fundusz świadczeń społecznych	6 630	6 630								
		4700	Szkolenia pracowników niebędących członkami korpusu służby cywilnej	6 440	6 440								
		4740	Zakup materiałów papierniczych do sprzętu drukarskiego i urządzeń kserograficznych	400	400								

Dział	Rozdz.	§	Treść (nazwa działu, rozdziału, zadania, paragrafu)	Plan na 2009 rok (6+13)	z tego:							wydatki majątkowe	
					wydatki bieżące	w tym:					wydatki z tytułu poręczeń i gwarancji		
						wynagrodzenia	pochodne od wynagrodzeń	dotacje	wydatki związane z remontami	wydatki na obsługę długu			
1	2	3	4	5	6	7	8	9	10	11	12	13	
		4750	Zakup akcesoriów komputerowych, w tym programów i licencji	400	400								
			remont pomieszczeń Specjalistycznej Poradni dla Rodzin	50 000	50 000				50 000				
		4270	Zakup usług remontowych	50 000	50 000				50 000				
			Centrum Interwencji Kryzysowej	379 415	379 415	247 200	54 465						
			utrzymanie Centrum Interwencji Kryzysowej	379 415	379 415	247 200	54 465						
		3020	Wydatki osobowe niezaliczone do wynagrodzeń	850	850								
		4010	Wynagrodzenia osobowe pracowników	211 200	211 200	211 200							
		4040	Dodatkowe wynagrodzenie roczne	16 000	16 000	16 000							
		4110	Składki na ubezpieczenia społeczne	47 125	47 125		47 125						
		4120	Składki na Fundusz Pracy	7 340	7 340		7 340						
		4170	Wynagrodzenia bezosobowe	20 000	20 000	20 000							
		4210	Zakup materiałów i wyposażenia	9 260	9 260								
		4260	Zakup energii	20 000	20 000								
		4280	Zakup usług zdrowotnych	500	500								
		4300	Zakup usług pozostałych	17 000	17 000								
		4350	Zakup usług dostępu do sieci Internet	3 600	3 600								
		4360	Opłaty z tytułu zakupu usług telekomunikacyjnych telefonii komórkowej	2 200	2 200								
		4370	Opłaty z tytułu zakupu usług telekomunikacyjnych telefonii stacjonarnej	5 000	5 000								
		4400	Opłaty za administrowanie i czynsze za budynki, lokale i pomieszczenia garażowe	8 200	8 200								
		4410	Podróże służbowe krajowe	1 500	1 500								
		4440	Odpisy na zakładowy fundusz świadczeń socjalnych	7 140	7 140								
		4740	Zakup materiałów papierniczych do sprzętu drukarskiego i urządzeń kserograficznych	1 000	1 000								
		4750	Zakup akcesoriów komputerowych, w tym programów i licencji	1 500	1 500								

Dział	Rozdz.	§	Treść (nazwa działu, rozdziału, zadania, paragrafu)	Plan na 2009 rok (6+13)	z tego:							wydatki majątkowe
					wydatki bieżące	w tym:						
						wynagrodzenia	poходne od wynagrodzeń	dotacje	wydatki związane z remontami	wydatki na obsługę długu	wydatki z tytułu poręczeń i gwarancji	
1	2	3	4	5	6	7	8	9	10	11	12	13
	85226		Ośrodki adopcyjno-opiekuńcze	366 020	366 020	263 660	46 760					
			Ośrodek Adopcyjno - Opiekuńczy	366 020	366 020	263 660	46 760					
	3020		Wydatki osobowe niezaliczone do wynagrodzeń	500	500							
	4010		Wynagrodzenia osobowe pracowników	239 860	239 860	239 860						
	4040		Dodatkowe wynagrodzenie roczne	15 800	15 800	15 800						
	4110		Składki na ubezpieczenia społeczne	40 360	40 360		40 360					
	4120		Składki na Fundusz Pracy	6 400	6 400		6 400					
	4170		Wynagrodzenia bezosobowe	8 000	8 000	8 000						
	4210		Zakup materiałów i wyposażenia	4 000	4 000							
	4240		Zakup pomocy naukowych, dydaktycznych i książek	200	200							
	4260		Zakup energii	12 000	12 000							
	4280		Zakup usług zdrowotnych	200	200							
	4300		Zakup usług pozostałych	4 000	4 000							
	4350		Zakup usług dostępu do sieci Internet	950	950							
	4370		Opłaty z tytułu zakupu usług telekomunikacyjnych telefonii stacjonarnej	7 740	7 740							
	4400		Opłaty za administrowanie i czynsze za budynki, lokale i pomieszczenia garażowe	6 000	6 000							
	4410		Podróże służbowe krajowe	2 500	2 500							
	4440		Odpisy na zakładowy fundusz świadczeń socjalnych	14 010	14 010							
	4700		Szkolenia pracowników niebędących członkami korpusu służby cywilnej	400	400							
	4740		Zakup materiałów papierniczych do sprzętu drukarskiego i urządzeń kserograficznych	600	600							
	4750		Zakup akcesoriów komputerowych, w tym programów i licencji	2 500	2 500							
	85228		Usługi opiekuńcze i specjalistyczne usługi opiekuńcze	10 300 000	10 300 000			10 300 000				
			usługi opiekuńcze	10 300 000	10 300 000			10 300 000				
	2810		Dotacja celowa z budżetu na finansowanie lub dofinansowanie zadań zleconych do realizacji fundacjom	3 050 000	3 050 000			3 050 000				

Dział	Rozdz.	§	Treść (nazwa działu, rozdziału, zadania, paragrafu)	Plan na 2009 rok (6+13)	z tego:							wydatki majątkowe
					wydatki bieżące	w tym:					wydatki z tytułu poręczeń i gwarancji	
						wynagrodzenia	pochodne od wynagrodzeń	dotacje	wydatki związane z remontami	wydatki na obsługę długu		
1	2	3	4	5	6	7	8	9	10	11	12	13
		2820	Dotacja celowa z budżetu na finansowanie lub dofinansowanie zadań zleconych do realizacji stowarzyszeniom	4 145 000	4 145 000			4 145 000				
		2830	Dotacja celowa z budżetu na finansowanie lub dofinansowanie zadań zleconych do realizacji pozostałym jednostkom niezaliczanym do sektora finansów publicznych	3 105 000	3 105 000			3 105 000				
	85232		Centra integracji społecznej	520 000	520 000			520 000				
			dotacja dla Centrum Integracji Społecznej "Integro"	520 000	520 000			520 000				
		2660	Dotacja przedmiotowa z budżetu dla gospodarstwa pomocniczego	520 000	520 000			520 000				
	85233		Dokształcanie i doskonalenie nauczycieli	26 500	26 500							
			dokształcanie i doskonalenie zawodowe nauczycieli	26 500	26 500							
		4300	Zakup usług pozostałych	26 500	26 500							
	85295		Pozostała działalność	4 849 000	4 849 000			1 419 000				
			zapewnienie miejsc noclegowych w noclegowniach, schroniskach, domach dla bezdomnych i ofiar przemocy	1 300 000	1 300 000			1 300 000				
		2810	Dotacja celowa z budżetu na finansowanie lub dofinansowanie zadań zleconych do realizacji fundacjom	761 000	761 000			761 000				
		2820	Dotacja celowa z budżetu na finansowanie lub dofinansowanie zadań zleconych do realizacji stowarzyszeniom	479 000	479 000			479 000				
		2830	Dotacja celowa z budżetu na finansowanie lub dofinansowanie zadań zleconych do realizacji pozostałym jednostkom niezaliczanym do sektora finansów publicznych	60 000	60 000			60 000				
			prowadzenie banku żywności	75 000	75 000			75 000				
		2820	Dotacja celowa z budżetu na finansowanie lub dofinansowanie zadań zleconych do realizacji stowarzyszeniom	75 000	75 000			75 000				

Dział	Rozdz.	§	Treść (nazwa działu, rozdziału, zadania, paragrafu)	Plan na 2009 rok (6+13)	z tego:							wydatki majątkowe
					wydatki bieżące	w tym:					wydatki majątkowe	
						wynagrodzenia	pochodne od wynagrodzeń	dotacje	wydatki związane z remontami	wydatki na obsługę długu		
1	2	3	4	5	6	7	8	9	10	11	12	13
			prowadzenie taniego żywienia w formie kuchni społecznych	26 000	26 000			26 000				
		2820	<i>Dotacja celowa z budżetu na finansowanie lub dofinansowanie zadań zleconych do realizacji stowarzyszeniom</i>	26 000	26 000			26 000				
			realizacja programów służących aktywizacji i integracji osób w podeszłym wieku	18 000	18 000			18 000				
		2830	<i>Dotacja celowa z budżetu na finansowanie lub dofinansowanie zadań zleconych do realizacji pozostałym jednostkom niezaliczanym do sektora finansów publicznych</i>	18 000	18 000			18 000				
			wieloletni program "Pomoc państwa w zakresie dożywiania"	3 280 000	3 280 000							
		3110	<i>Świadczenia społeczne</i>	3 280 000	3 280 000							
			świadczenia dla bezrobotnych za wykonywanie prac społecznie użytecznych	150 000	150 000							
		3110	<i>Świadczenia społeczne</i>	150 000	150 000							
853			Pozostałe zadania w zakresie polityki społecznej	18 112 510	14 377 510	9 627 863	1 731 028	682 588	345 000			3 735 000
	85305		Żłobki	8 386 000	7 051 000	4 931 200	868 440		345 000			1 335 000
			Miejski Zespół Żłobków	8 386 000	7 051 000	4 931 200	868 440		345 000			1 335 000
			utrzymanie Miejskiego Zespołu Żłobków	6 706 000	6 706 000	4 931 200	868 440					
	3020		<i>Wydatki osobowe niezaliczone do wynagrodzeń</i>	35 000	35 000							
	4010		<i>Wynagrodzenia osobowe pracowników</i>	4 594 820	4 594 820	4 594 820						
	4040		<i>Dodatkowe wynagrodzenie roczne</i>	336 380	336 380	336 380						
	4110		<i>Składki na ubezpieczenia społeczne</i>	747 625	747 625		747 625					
	4120		<i>Składki na Fundusz Pracy</i>	120 815	120 815		120 815					
	4140		<i>Wpłaty na Państwowy Fundusz Rehabilitacji Osób Niepełnosprawnych</i>	25 000	25 000							
	4210		<i>Zakup materiałów i wyposażenia</i>	90 000	90 000							
	4260		<i>Zakup energii</i>	380 000	380 000							
	4240		<i>Zakup pomocy naukowych, dydaktycznych i książek</i>	20 000	20 000							
	4280		<i>Zakup usług zdrowotnych</i>	9 000	9 000							

Dział	Rozdz.	§	Treść (nazwa działu, rozdziału, zadania, paragrafu)	Plan na 2009 rok (6+13)	z tego:						wydatki majątkowe		
					wydatki bieżące	w tym:							
						wynagrodzenia	pochodne od wynagrodzeń	dotacje	wydatki związane z remontami	wydatki na obsługę długu		wydatki z tytułu poręczeń i gwarancji	
1	2	3	4	5	6	7	8	9	10	11	12	13	
		4300	Zakup usług pozostałych	63 000	63 000								
		4350	Zakup usług dostępu do sieci Internet	800	800								
		4360	Opłaty z tytułu zakupu usług telekomunikacyjnych telefonii komórkowej	1 200	1 200								
		4370	Opłaty z tytułu zakupu usług telekomunikacyjnych telefonii stacjonarnej	12 000	12 000								
		4390	Zakup usług obejmujących wykonanie ekspertyz, analiz i opinii	10 000	10 000								
		4410	Podróże służbowe krajowe	6 500	6 500								
		4440	Odpisy na zakładowy fundusz świadczeń socjalnych	234 360	234 360								
		4700	Szkolenia pracowników niebędących członkami korpusu służby cywilnej	15 000	15 000								
		4740	Zakup materiałów papierniczych do sprzętu drukarskiego i urządzeń kserograficznych	1 500	1 500								
		4750	Zakup akcesoriów komputerowych, w tym programów i licencji	3 000	3 000								
			remont obiektów żłobków	345 000	345 000				345 000				
		4270	Zakup usług remontowych	345 000	345 000				345 000				
			inwestycje	1 335 000									1 335 000
			modernizacja i termomodernizacja Żłobka nr 2	1 100 000									1 100 000
			termomodernizacja Żłobka nr 6	200 000									200 000
		6050	Wydatki inwestycyjne jednostek budżetowych	1 300 000									1 300 000
			zakupy inwestycyjne	35 000									35 000
		6060	Wydatki na zakupy inwestycyjne jednostek budżetowych	35 000									35 000
	85311		Rehabilitacja zawodowa i społeczna osób niepełnosprawnych	932 000	932 000			682 588					
			program działań na rzecz niepełnosprawnych mieszkańców Lublina	932 000	932 000			682 588					
			organizacja akcji i realizacja programów upowszechniających wiedzę o przyczynach i skutkach niepełnosprawności oraz sposobach jej zapobiegania	30 000	30 000			25 000					
		2810	Dotacja celowa z budżetu na finansowanie lub dofinansowanie zadań zleconych do realizacji fundacjom	13 000	13 000			13 000					

Dział	Rozdz.	§	Treść (nazwa działu, rozdziału, zadania, paragrafu)	Plan na 2009 rok (6+13)	z tego:							wydatki majątkowe
					wydatki bieżące	w tym:					wydatki z tytułu poręczeń i gwarancji	
						wynagrodzenia	pochodne od wynagrodzeń	dotacje	wydatki związane z remontami	wydatki na obsługę długu		
1	2	3	4	5	6	7	8	9	10	11	12	13
		2820	Dotacja celowa z budżetu na finansowanie lub dofinansowanie zadań zleconych do realizacji stowarzyszeniom	12 000	12 000			12 000				
		4300	Zakup usług pozostałych	5 000	5 000							
		2810	świadczenie poradnictwa dla osób niepełnosprawnych Dotacja celowa z budżetu na finansowanie lub dofinansowanie zadań zleconych do realizacji fundacjom	16 000	16 000			16 000				
		2820	Dotacja celowa z budżetu na finansowanie lub dofinansowanie zadań zleconych do realizacji stowarzyszeniom	8 000	8 000			8 000				
		2810	Dotacja celowa z budżetu na finansowanie lub dofinansowanie zadań zleconych do realizacji fundacjom	125 000	125 000			50 000				
		2810	Dotacja celowa z budżetu na finansowanie lub dofinansowanie zadań zleconych do realizacji fundacjom	10 000	10 000			10 000				
		2820	Dotacja celowa z budżetu na finansowanie lub dofinansowanie zadań zleconych do realizacji stowarzyszeniom	40 000	40 000			40 000				
		4300	Zakup usług pozostałych	75 000	75 000							
		2810	organizacja kursów i szkoleń przygotowujących do pracy z osobami niepełnosprawnymi Dotacja celowa z budżetu na finansowanie lub dofinansowanie zadań zleconych do realizacji fundacjom	25 000	25 000			25 000				
		2810	Dotacja celowa z budżetu na finansowanie lub dofinansowanie zadań zleconych do realizacji fundacjom	7 000	7 000			7 000				
		2820	Dotacja celowa z budżetu na finansowanie lub dofinansowanie zadań zleconych do realizacji stowarzyszeniom	18 000	18 000			18 000				
		2810	rehabilitacja osób niepełnosprawnych Dotacja celowa z budżetu na finansowanie lub dofinansowanie zadań zleconych do realizacji fundacjom	225 000	225 000			130 000				
		2810	Dotacja celowa z budżetu na finansowanie lub dofinansowanie zadań zleconych do realizacji fundacjom	15 000	15 000			15 000				
		2820	Dotacja celowa z budżetu na finansowanie lub dofinansowanie zadań zleconych do realizacji stowarzyszeniom	115 000	115 000			115 000				
		4300	Zakup usług pozostałych	95 000	95 000							

Dział	Rozdz.	§	Treść (nazwa działu, rozdziału, zadania, paragrafu)	Plan na 2009 rok (6+13)	z tego:							wydatki majątkowe
					wydatki bieżące	w tym:					wydatki z tytułu poręczeń i gwarancji	
						wynagrodzenia	pochodne od wynagrodzeń	dotacje	wydatki związane z remontami	wydatki na obsługę długu		
1	2	3	4	5	6	7	8	9	10	11	12	13
			integracja osób niepełnosprawnych ze społecznością Lublina	47 168	47 168			22 000				
		2810	<i>Dotacja celowa z budżetu na finansowanie lub dofinansowanie zadań zleconych do realizacji fundacjom</i>	11 000	11 000			11 000				
		2820	<i>Dotacja celowa z budżetu na finansowanie lub dofinansowanie zadań zleconych do realizacji stowarzyszeniom</i>	11 000	11 000			11 000				
		4300	Zakup usług pozostałych	25 168	25 168							
			realizacja programów promujących osiągnięcia osób niepełnosprawnych	32 000	32 000			32 000				
		2810	<i>Dotacja celowa z budżetu na finansowanie lub dofinansowanie zadań zleconych do realizacji fundacjom</i>	16 000	16 000			16 000				
		2820	<i>Dotacja celowa z budżetu na finansowanie lub dofinansowanie zadań zleconych do realizacji stowarzyszeniom</i>	16 000	16 000			16 000				
			prowadzenie warsztatów terapii zajęciowej	431 832	431 832			382 588				
		2570	<i>Dotacja podmiotowa z budżetu dla pozostałych jednostek sektora finansów publicznych</i>	35 986	35 986			35 986				
		2580	<i>Dotacja podmiotowa z budżetu dla jednostek niezaliczanych do sektora finansów publicznych</i>	346 602	346 602			346 602				
		4210	Zakup materiałów i wyposażenia	16 820	16 820							
		4260	Zakup energii	22 424	22 424							
		4300	Zakup usług pozostałych	10 000	10 000							
	85321		Zespoły do spraw orzekania o niepełnosprawności	107 000	107 000	6 000	1 000					
			Miejski Zespół do Spraw Orzekania o Niepełnosprawności	107 000	107 000	6 000	1 000					
		4010	Wynagrodzenia osobowe pracowników	6 000	6 000	6 000						
		4110	Składki na ubezpieczenia społeczne	900	900		900					
		4120	Składki na Fundusz Pracy	100	100		100					
		4210	Zakup materiałów i wyposażenia	25 000	25 000							
		4260	Zakup energii	5 000	5 000							

Dział	Rozdz.	§	Treść (nazwa działu, rozdziału, zadania, paragrafu)	Plan na 2009 rok (6+13)	z tego:							wydatki majątkowe
					wydatki bieżące	w tym:					wydatki z tytułu poręczeń i gwarancji	
						wynagrodzenia	pochodne od wynagrodzeń	dotacje	wydatki związane z remontami	wydatki na obsługę długu		
1	2	3	4	5	6	7	8	9	10	11	12	13
		4300	Zakup usług pozostałych	15 000	15 000							
		4400	Opłaty za administrowanie i czynsze za budynki, lokale i pomieszczenia garażowe	50 000	50 000							
		4700	Szkolenia pracowników niebędących członkami korpusu służby cywilnej	5 000	5 000							
	85333		Powiatowe urzędy pracy	8 667 510	6 267 510	4 690 663	861 588					2 400 000
			Miejski Urząd Pracy	8 452 300	6 052 300	4 605 700	846 600					2 400 000
			utrzymanie Miejskiego Urzędu Pracy	6 052 300	6 052 300	4 605 700	846 600					
		3020	Wydatki osobowe niezaliczone do wynagrodzeń	5 300	5 300							
		4010	Wynagrodzenia osobowe pracowników	4 276 700	4 276 700	4 276 700						
		4040	Dodatkowe wynagrodzenie roczne	323 000	323 000	323 000						
		4110	Składki na ubezpieczenia społeczne	729 100	729 100		729 100					
		4120	Składki na Fundusz Pracy	117 500	117 500		117 500					
		4170	Wynagrodzenia bezosobowe	6 000	6 000	6 000						
		4210	Zakup materiałów i wyposażenia	66 200	66 200							
		4260	Zakup energii	125 900	125 900							
		4280	Zakup usług zdrowotnych	5 500	5 500							
		4300	Zakup usług pozostałych	193 500	193 500							
		4350	Zakup usług dostępu do sieci Internet	500	500							
		4360	Opłaty z tytułu zakupu usług telekomunikacyjnych telefonii komórkowej	7 800	7 800							
		4370	Opłaty z tytułu zakupu usług telekomunikacyjnych telefonii stacjonarnej	15 100	15 100							
		4410	Podróże służbowe krajowe	8 900	8 900							
		4430	Różne opłaty i składki	6 100	6 100							
		4440	Odpisy na zakładowy fundusz świadczeń socjalnych	144 000	144 000							
		4480	Podatek od nieruchomości	12 400	12 400							
		4700	Szkolenia pracowników niebędących członkami korpusu służby cywilnej	8 000	8 000							
		4740	Zakup materiałów papierniczych do sprzętu drukarskiego i urządzeń kserograficznych	800	800							

Dział	Rozdz.	§	Treść (nazwa działu, rozdziału, zadania, paragrafu)	Plan na 2009 rok (6+13)	z tego:						wydatki majątkowe		
					wydatki bieżące	w tym:							
						wynagrodzenia	poходne od wynagrodzeń	dotacje	wydatki związane z remontami	wydatki na obsługę długu		wydatki z tytułu poręczeń i gwarancji	
1	2	3	4	5	6	7	8	9	10	11	12	13	
			modernizacja obiektu	2 400 000									2 400 000
		6050	Wydatki inwestycyjne jednostek budżetowych	2 400 000									2 400 000
			projekty realizowane z udziałem środków europejskich	215 210	215 210	84 963	14 988						
			projekt "Rozwój + Skuteczność = Satysfakcja"	215 210	215 210	84 963	14 988						
		4018	Wynagrodzenia osobowe pracowników	84 963	84 963	84 963							
		4118	Składki na ubezpieczenia społeczne	12 906	12 906		12 906						
		4128	Składki na Fundusz Pracy	2 082	2 082		2 082						
		4308	Zakup usług pozostałych	41 509	41 509								
		4708	Szkolenia pracowników niebędących członkami korpusu służby cywilnej	73 750	73 750								
		85334	Pomoc dla repatriantów	20 000	20 000								
			pomoc dla repatriantów	20 000	20 000								
		4300	Zakup usług pozostałych	20 000	20 000								
854			Edukacyjna opieka wychowawcza	47 393 400	41 740 100	27 394 000	4 598 600	1 778 000	1 572 500				5 653 300
	85401		Świetlice szkolne	8 465 000	8 447 500	6 567 000	1 109 000		7 500				17 500
			świetlice szkolne prowadzone przez miasto	8 465 000	8 447 500	6 567 000	1 109 000		7 500				17 500
			utrzymanie świetlic szkolnych	8 440 000	8 440 000	6 567 000	1 109 000						
		3020	Wydatki osobowe niezaliczone do wynagrodzeń	23 560	23 560								
		4010	Wynagrodzenia osobowe pracowników	6 073 040	6 073 040	6 073 040							
		4040	Dodatkowe wynagrodzenie roczne	492 160	492 160	492 160							
		4110	Składki na ubezpieczenia społeczne	966 900	966 900		966 900						
		4120	Składki na Fundusz Pracy	142 100	142 100		142 100						
		4170	Wynagrodzenia bezosobowe	1 800	1 800	1 800							
		4210	Zakup materiałów i wyposażenia	63 180	63 180								
		4240	Zakup pomocy naukowych, dydaktycznych i książek	39 010	39 010								
		4260	Zakup energii	37 700	37 700								
		4280	Zakup usług zdrowotnych	5 210	5 210								
		4300	Zakup usług pozostałych	8 820	8 820								

Dział	Rozdz.	§	Treść (nazwa działu, rozdziału, zadania, paragrafu)	Plan na 2009 rok (6+13)	z tego:						wydatki majątkowe		
					wydatki bieżące	w tym:							
						wynagrodzenia	pochodne od wynagrodzeń	dotacje	wydatki związane z remontami	wydatki na obsługę długu		wydatki z tytułu poręczeń i gwarancji	
1	2	3	4	5	6	7	8	9	10	11	12	13	
		4370	Opłaty z tytułu zakupu usług telekomunikacyjnych telefonii stacjonarnej	600	600								
		4410	Podróże służbowe krajowe	300	300								
		4440	Odpisy na zakładowy fundusz świadczeń socjalnych	584 020	584 020								
		4740	Zakup materiałów papierniczych do sprzętu drukarskiego i urządzeń kserograficznych	1 400	1 400								
		4750	Zakup akcesoriów komputerowych, w tym programów i licencji	200	200								
			remonty obiektów	7 500	7 500				7 500				
		4270	Zakup usług remontowych	7 500	7 500				7 500				
			zakupy inwestycyjne	17 500									17 500
		6060	Wydatki na zakupy inwestycyjne jednostek budżetowych	17 500									17 500
	85403		Specjalne ośrodki szkolno - wychowawcze	15 358 987	10 478 800	6 834 500	1 127 300	840 000	300 000				4 880 187
			specjalne ośrodki szkolno-wychowawcze prowadzone przez miasto	14 518 987	9 638 800	6 834 500	1 127 300		300 000				4 880 187
			utrzymanie specjalnych ośrodków szkolno-wychowawczych	9 338 800	9 338 800	6 834 500	1 127 300						
		3020	Wydatki osobowe niezaliczone do wynagrodzeń	26 600	26 600								
		4010	Wynagrodzenia osobowe pracowników	6 332 400	6 332 400	6 332 400							
		4040	Dodatkowe wynagrodzenie roczne	487 100	487 100	487 100							
		4110	Składki na ubezpieczenia społeczne	971 200	971 200		971 200						
		4120	Składki na Fundusz Pracy	156 100	156 100		156 100						
		4170	Wynagrodzenia bezosobowe	15 000	15 000	15 000							
		4210	Zakup materiałów i wyposażenia	205 300	205 300								
		4240	Zakup pomocy naukowych, dydaktycznych i książek	10 400	10 400								
		4260	Zakup energii	480 500	480 500								
		4280	Zakup usług zdrowotnych	7 500	7 500								
		4300	Zakup usług pozostałych	110 200	110 200								
		4350	Zakup usług dostępu do sieci Internet	3 700	3 700								
		4360	Opłaty z tytułu zakupu usług telekomunikacyjnych telefonii komórkowej	3 000	3 000								

Dział	Rozdz.	§	Treść (nazwa działu, rozdziału, zadania, paragrafu)	Plan na 2009 rok (6+13)	z tego:						wydatki majątkowe		
					wydatki bieżące	w tym:							
						wynagrodzenia	pochodne od wynagrodzeń	dotacje	wydatki związane z remontami	wydatki na obsługę długu		wydatki z tytułu poręczeń i gwarancji	
1	2	3	4	5	6	7	8	9	10	11	12	13	
		4370	Opłaty z tytułu zakupu usług telekomunikacyjnych telefonii stacjonarnej	30 000	30 000								
		4410	Podróże służbowe krajowe	5 300	5 300								
		4440	Odpisy na zakładowy fundusz świadczeń socjalnych	460 600	460 600								
		4500	Pozostałe podatki na rzecz budżetów jednostek samorządu terytorialnego	1 400	1 400								
		4700	Szkolenia pracowników niebędących członkami korpusu służby cywilnej	6 400	6 400								
		4740	Zakup materiałów papierniczych do sprzętu drukarskiego i urządzeń kserograficznych	10 400	10 400								
		4750	Zakup akcesoriów komputerowych, w tym programów i licencji	15 700	15 700								
			remonty obiektów	300 000	300 000				300 000				
		4270	Zakup usług remontowych	300 000	300 000				300 000				
			inwestycje	4 880 187									4 880 187
			modernizacja obiektu SOSW dla Dzieci i Młodzieży Słabo Widzącej	650 000									650 000
			modernizacja obiektu SOSW dla Dzieci i Młodzieży Niesłyszącej i Słabo Słyszącej	150 000									150 000
			termomodernizacja obiektu SOSW nr 1	4 045 187									4 045 187
		6050	Wydatki inwestycyjne jednostek budżetowych	4 845 187									4 845 187
			zakupy inwestycyjne	35 000									35 000
		6060	Wydatki na zakupy inwestycyjne jednostek budżetowych	35 000									35 000
			dotacje dla specjalnych ośrodków szkolno-wychowawczych prowadzonych przez podmioty inne niż miasto	840 000	840 000			840 000					
		2540	Dotacja podmiotowa z budżetu dla niepublicznej jednostki systemu oświaty	840 000	840 000			840 000					
	85406		Poradnie psychologiczno - pedagogiczne, w tym poradnie specjalistyczne	6 868 400	6 857 900	5 089 700	858 200		100 000				10 500
			poradnie psychologiczno-pedagogiczne prowadzone przez miasto	6 868 400	6 857 900	5 089 700	858 200		100 000				10 500
			utrzymanie poradni psychologiczno - pedagogicznych	6 757 900	6 757 900	5 089 700	858 200						
		3020	Wydatki osobowe niezaliczone do wynagrodzeń	14 800	14 800								

Dział	Rozdz.	§	Treść (nazwa działu, rozdziału, zadania, paragrafu)	Plan na 2009 rok (6+13)	z tego:						wydatki majątkowe		
					wydatki bieżące	w tym:							
						wynagrodzenia	pochodne od wynagrodzeń	dotacje	wydatki związane z remontami	wydatki na obsługę długu		wydatki z tytułu poręczeń i gwarancji	
1	2	3	4	5	6	7	8	9	10	11	12	13	
		4010	Wynagrodzenia osobowe pracowników	4 672 770	4 672 770	4 672 770							
		4040	Dodatkowe wynagrodzenie roczne	405 930	405 930	405 930							
		4110	Składki na ubezpieczenia społeczne	735 800	735 800		735 800						
		4120	Składki na Fundusz Pracy	122 400	122 400		122 400						
		4140	Wpłaty na Państwowy Fundusz Rehabilitacji Osób Niepełnosprawnych	33 000	33 000								
		4170	Wynagrodzenia bezosobowe	11 000	11 000	11 000							
		4210	Zakup materiałów i wyposażenia	110 300	110 300								
		4240	Zakup pomocy naukowych, dydaktycznych i książek	19 000	19 000								
		4260	Zakup energii	54 300	54 300								
		4280	Zakup usług zdrowotnych	4 300	4 300								
		4300	Zakup usług pozostałych	57 700	57 700								
		4350	Zakup usług dostępu do sieci Internet	5 900	5 900								
		4360	Opłaty z tytułu zakupu usług telekomunikacyjnych telefonii komórkowej	1 800	1 800								
		4370	Opłaty z tytułu zakupu usług telekomunikacyjnych telefonii stacjonarnej	37 800	37 800								
		4400	Opłaty za administrowanie i czynsze za budynki, lokale i pomieszczenia garażowe	74 500	74 500								
		4410	Podróże służbowe krajowe	10 000	10 000								
		4440	Odpisy na zakładowy fundusz świadczeń socjalnych	369 700	369 700								
		4700	Szkolenia pracowników niebędących członkami korpusu służby cywilnej	2 400	2 400								
		4740	Zakup materiałów papierniczych do sprzętu drukarskiego i urządzeń kserograficznych	7 500	7 500								
		4750	Zakup akcesoriów komputerowych, w tym programów i licencji	7 000	7 000								
			remonty obiektów	100 000	100 000				100 000				
		4270	Zakup usług remontowych	100 000	100 000				100 000				
			zakupy inwestycyjne	10 500									10 500
		6060	Wydatki na zakupy inwestycyjne jednostek budżetowych	10 500									10 500

Dział	Rozdz.	§	Treść (nazwa działu, rozdziału, zadania, paragrafu)	Plan na 2009 rok (6+13)	z tego:							wydatki majątkowe
					wydatki bieżące	w tym:						
						wynagrodzenia	pochodne od wynagrodzeń	dotacje	wydatki związane z remontami	wydatki na obsługę długu	wydatki z tytułu poreczeń i gwarancji	
1	2	3	4	5	6	7	8	9	10	11	12	13
	85407		Placówki wychowania pozaszkolnego	3 260 400	3 244 400	2 197 500	364 400		200 000			16 000
			placówki wychowania pozaszkolnego prowadzone przez miasto	3 260 400	3 244 400	2 197 500	364 400		200 000			16 000
			utrzymanie placówek wychowania pozaszkolnego	3 044 400	3 044 400	2 197 500	364 400					
	3020		Wydatki osobowe niezaliczone do wynagrodzeń	6 180	6 180							
	4010		Wynagrodzenia osobowe pracowników	2 030 900	2 030 900	2 030 900						
	4040		Dodatkowe wynagrodzenie roczne	164 400	164 400	164 400						
	4110		Składki na ubezpieczenia społeczne	315 300	315 300		315 300					
	4120		Składki na Fundusz Pracy	49 100	49 100		49 100					
	4140		Wpłaty na Państwowy Fundusz Rehabilitacji Osób Niepełnosprawnych	20 000	20 000							
	4170		Wynagrodzenia bezosobowe	2 200	2 200	2 200						
	4210		Zakup materiałów i wyposażenia	70 650	70 650							
	4240		Zakup pomocy naukowych, dydaktycznych i książek	28 000	28 000							
	4260		Zakup energii	118 000	118 000							
	4280		Zakup usług zdrowotnych	2 800	2 800							
	4300		Zakup usług pozostałych	38 720	38 720							
	4350		Zakup usług dostępu do sieci Internet	8 200	8 200							
	4360		Opłaty z tytułu zakupu usług telekomunikacyjnych telefonii komórkowej	500	500							
	4370		Opłaty z tytułu zakupu usług telekomunikacyjnych telefonii stacjonarnej	16 000	16 000							
	4410		Podróże służbowe krajowe	3 500	3 500							
	4440		Odpisy na zakładowy fundusz świadczeń socjalnych	149 750	149 750							
	4500		Pozostałe podatki na rzecz budżetów jednostek samorządu terytorialnego	1 200	1 200							
	4700		Szkolenia pracowników niebędących członkami korpusu służby cywilnej	3 500	3 500							
	4740		Zakup materiałów papierniczych do sprzętu drukarskiego i urządzeń kserograficznych	3 500	3 500							
	4750		Zakup akcesoriów komputerowych, w tym programów i licencji	12 000	12 000							

Dział	Rozdz.	§	Treść (nazwa działu, rozdziału, zadania, paragrafu)	Plan na 2009 rok (6+13)	z tego:							wydatki majątkowe	
					wydatki bieżące	w tym:							
						wynagrodzenia	poходne od wynagrodzeń	dotacje	wydatki związane z remontami	wydatki na obsługę długu	wydatki z tytułu poręczeń i gwarancji		
1	2	3	4	5	6	7	8	9	10	11	12	13	
			remonty obiektów	200 000	200 000				200 000				
	4270		Zakup usług remontowych	200 000	200 000				200 000				
			zakupy inwestycyjne	16 000									16 000
	6060		Wydatki na zakupy inwestycyjne jednostek budżetowych	16 000									16 000
	85410		Internaty i bursy szkolne	11 216 713	10 492 600	5 848 500	988 600	760 000	850 000				724 113
			internaty i bursy szkolne prowadzone przez miasto	10 456 713	9 732 600	5 848 500	988 600		850 000				724 113
			utrzymanie internatów i burs szkolnych	8 882 600	8 882 600	5 848 500	988 600						
	3020		Wydatki osobowe niezaliczone do wynagrodzeń	21 660	21 660								
	4010		Wynagrodzenia osobowe pracowników	5 395 000	5 395 000	5 395 000							
	4040		Dodatkowe wynagrodzenie roczne	438 500	438 500	438 500							
	4110		Składki na ubezpieczenia społeczne	853 550	853 550		853 550						
	4120		Składki na Fundusz Pracy	135 050	135 050		135 050						
	4140		Wpłaty na Państwowy Fundusz Rehabilitacji Osób Niepełnosprawnych	1 800	1 800								
	4170		Wynagrodzenia bezosobowe	15 000	15 000	15 000							
	4210		Zakup materiałów i wyposażenia	386 190	386 190								
	4240		Zakup pomocy naukowych, dydaktycznych i książek	13 200	13 200								
	4260		Zakup energii	921 020	921 020								
	4280		Zakup usług zdrowotnych	10 050	10 050								
	4300		Zakup usług pozostałych	223 810	223 810								
	4350		Zakup usług dostępu do sieci Internet	14 550	14 550								
	4360		Opłaty z tytułu zakupu usług telekomunikacyjnych telefonii komórkowej	1 500	1 500								
	4370		Opłaty z tytułu zakupu usług telekomunikacyjnych telefonii stacjonarnej	27 600	27 600								
	4410		Podróże służbowe krajowe	4 300	4 300								
	4440		Odpisy na zakładowy fundusz świadczeń socjalnych	381 820	381 820								
	4700		Szkolenia pracowników niebędących członkami korpusu służby cywilnej	7 300	7 300								

Dział	Rozdz.	§	Treść (nazwa działu, rozdziału, zadania, paragrafu)	Plan na 2009 rok (6+13)	z tego:							wydatki majątkowe
					wydatki bieżące	w tym:					wydatki z tytułu poręczeń i gwarancji	
						wynagrodzenia	pochodne od wynagrodzeń	dotacje	wydatki związane z remontami	wydatki na obsługę długu		
1	2	3	4	5	6	7	8	9	10	11	12	13
		4740	Zakup materiałów papierniczych do sprzętu drukarskiego i urządzeń kserograficznych	9 200	9 200							
		4750	Zakup akcesoriów komputerowych, w tym programów i licencji	21 500	21 500							
		4270	remonty obiektów Zakup usług remontowych	850 000	850 000				850 000			
		6050	modernizacja obiektu Bursy Szkolnej nr 1 Wydatki inwestycyjne jednostek budżetowych	534 113	534 113							534 113
		6060	zakupy inwestycyjne Wydatki na zakupy inwestycyjne jednostek budżetowych	190 000	190 000							190 000
		2540	dotacje dla burs i internatów prowadzonych przez podmioty inne niż miasto Dotacja podmiotowa z budżetu dla niepublicznej jednostki systemu oświaty	760 000	760 000			760 000				
	85412		Kolonie i obozy oraz inne formy wypoczynku dzieci i młodzieży szkolnej, a także szkolenia młodzieży	235 000	235 000			140 000				
		2820	obozy szkoleniowe i imprezy sportowo-rekreacyjne w okresie ferii zimowych i wakacji letnich organizacja obozów szkoleniowych w okresie ferii zimowych i wakacji letnich Dotacja celowa z budżetu na finansowanie lub dofinansowanie zadań zleconych do realizacji	235 000	235 000			140 000				
		4300	Zakup usług pozostałych	50 000	50 000							
		4300	organizacja imprez sportowo-rekreacyjnych w okresie ferii zimowych i wakacji letnich Zakup usług pozostałych	45 000	45 000							
	85415		Pomoc materialna dla uczniów	539 000	539 000							
		3110	pomoc materialna dla uczniów Świadczenia społeczne	539 000	539 000							
		3240	Stypendia dla uczniów	165 000	165 000							
		3260	Inne formy pomocy dla uczniów	365 000	365 000							
				9 000	9 000							

Dział	Rozdz.	§	Treść (nazwa działu, rozdziału, zadania, paragrafu)	Plan na 2009 rok (6+13)	z tego:						wydatki majątkowe	
					wydatki bieżące	w tym:						
						wynagrodzenia	pochodne od wynagrodzeń	dotacje	wydatki związane z remontami	wydatki na obsługę długu		wydatki z tytułu poręczeń i gwarancji
1	2	3	4	5	6	7	8	9	10	11	12	13
	85417		Szkolne schroniska młodzieżowe	424 600	424 600	266 600	46 700		25 000			
			Szkolne Schronisko Młodzieżowe prowadzone przez miasto	424 600	424 600	266 600	46 700		25 000			
			utrzymanie Szkolnego Schroniska Młodzieżowego	399 600	399 600	266 600	46 700					
	3020		Wydatki osobowe niezaliczone do wynagrodzeń	1 000	1 000							
	4010		Wynagrodzenia osobowe pracowników	245 620	245 620	245 620						
	4040		Dodatkowe wynagrodzenie roczne	20 980	20 980	20 980						
	4110		Składki na ubezpieczenia społeczne	41 200	41 200		41 200					
	4120		Składki na Fundusz Pracy	5 500	5 500		5 500					
	4210		Zakup materiałów i wyposażenia	19 920	19 920							
	4260		Zakup energii	22 000	22 000							
	4280		Zakup usług zdrowotnych	500	500							
	4300		Zakup usług pozostałych	22 500	22 500							
	4350		Zakup usług dostępu do sieci Internet	1 600	1 600							
	4360		Opłaty z tytułu zakupu usług telekomunikacyjnych telefonii komórkowej	500	500							
	4370		Opłaty z tytułu zakupu usług telekomunikacyjnych telefonii stacjonarnej	3 000	3 000							
	4410		Podróże służbowe krajowe	500	500							
	4440		Odpisy na zakładowy fundusz świadczeń socjalnych	10 280	10 280							
	4700		Szkolenia pracowników niebędących członkami korpusu służby cywilnej	500	500							
	4740		Zakup materiałów papierniczych do sprzętu drukarskiego i urządzeń kserograficznych	1 500	1 500							
	4750		Zakup akcesoriów komputerowych, w tym programów i licencji	2 500	2 500							
	4270		remont obiektu	25 000	25 000				25 000			
			Zakup usług remontowych	25 000	25 000				25 000			
	85421		Młodzieżowe ośrodki socjoterapii	773 300	768 300	518 700	92 600		90 000			5 000
			Młodzieżowy Ośrodek Socjoterapii prowadzony przez miasto	773 300	768 300	518 700	92 600		90 000			5 000
			utrzymanie Młodzieżowego Ośrodka Socjoterapii	678 300	678 300	518 700	92 600					
	3020		Wydatki osobowe niezaliczone do wynagrodzeń	1 500	1 500							

Dział	Rozdz.	§	Treść (nazwa działu, rozdziału, zadania, paragrafu)	Plan na 2009 rok (6+13)	z tego:						wydatki majątkowe		
					wydatki bieżące	w tym:							
						wynagrodzenia	pochodne od wynagrodzeń	dotacje	wydatki związane z remontami	wydatki na obsługę długu		wydatki z tytułu poręczeń i gwarancji	
1	2	3	4	5	6	7	8	9	10	11	12	13	
		4010	Wynagrodzenia osobowe pracowników	476 360	476 360	476 360							
		4040	Dodatkowe wynagrodzenie roczne	39 640	39 640	39 640							
		4110	Składki na ubezpieczenia społeczne	79 600	79 600		79 600						
		4120	Składki na Fundusz Pracy	13 000	13 000		13 000						
		4170	Wynagrodzenia bezosobowe	2 700	2 700	2 700							
		4210	Zakup materiałów i wyposażenia	8 000	8 000								
		4240	Zakup pomocy naukowych, dydaktycznych i książek	2 000	2 000								
		4260	Zakup energii	9 500	9 500								
		4280	Zakup usług zdrowotnych	500	500								
		4300	Zakup usług pozostałych	5 000	5 000								
		4350	Zakup usług dostępu do sieci Internet	700	700								
		4360	Oplaty z tytułu zakupu usług telekomunikacyjnych telefonii komórkowej	200	200								
		4370	Oplaty z tytułu zakupu usług telekomunikacyjnych telefonii stacjonarnej	6 000	6 000								
		4410	Podróże służbowe krajowe	1 000	1 000								
		4440	Odpisy na zakładowy fundusz świadczeń socjalnych	30 000	30 000								
		4520	Oplaty na rzecz budżetów jednostek samorządu terytorialnego	130	130								
		4700	Szkolenia pracowników niebędących członkami korpusu służby cywilnej	1 000	1 000								
		4740	Zakup materiałów papierniczych do sprzętu drukarskiego i urządzeń kserograficznych	270	270								
		4750	Zakup akcesoriów komputerowych, w tym programów i licencji	1 200	1 200								
		4270	remont obiektu	90 000	90 000				90 000				
		4270	Zakup usług remontowych	90 000	90 000				90 000				
		6060	zakupy inwestycyjne	5 000									5 000
		6060	Wydatki na zakupy inwestycyjne jednostek budżetowych	5 000									5 000
	85446		Dokształcanie i doskonalenie nauczycieli	204 000	204 000	71 500	11 800						
			dokształcanie i doskonalenie zawodowe nauczycieli	204 000	204 000	71 500	11 800						
		4010	Wynagrodzenia osobowe pracowników	64 780	64 780	64 780							

Dział	Rozdz.	§	Treść (nazwa działu, rozdziału, zadania, paragrafu)	Plan na 2009 rok (6+13)	z tego:						wydatki majątkowe		
					wydatki bieżące	w tym:							
						wynagrodzenia	pochodne od wynagrodzeń	dotacje	wydatki związane z remontami	wydatki na obsługę długu		wydatki z tytułu poręczeń i gwarancji	
1	2	3	4	5	6	7	8	9	10	11	12	13	
		4110	Składki na ubezpieczenia społeczne	10 964	10 964		10 964						
		4120	Składki na Fundusz Pracy	836	836		836						
		4170	Wynagrodzenia bezosobowe	6 720	6 720	6 720							
		4210	Zakup materiałów i wyposażenia	800	800								
		4300	Zakup usług pozostałych	44 000	44 000								
		4700	Szkolenia pracowników niebędących członkami korpusu służby cywilnej	75 100	75 100								
		4740	Zakup materiałów papierniczych do sprzętu drukarskiego i urządzeń kserograficznych	800	800								
	85495		Pozostała działalność	10 000	10 000								
			pozostałe zadania w zakresie edukacyjnej opieki wychowawczej	10 000	10 000								
		4210	nagrody rzeczowe dla laureatów konkursów i olimpiad przedmiotowych	3 000	3 000								
		4210	Zakup materiałów i wyposażenia	3 000	3 000								
		4300	ogłoszenia prasowe	7 000	7 000								
		4300	Zakup usług pozostałych	7 000	7 000								
	85497		Gospodarstwa pomocnicze	38 000	38 000			38 000					
			dotacja przedmiotowa dla warsztatów szkolnych	38 000	38 000			38 000					
		2660	Dotacja przedmiotowa z budżetu dla gospodarstwa pomocniczego	38 000	38 000			38 000					
900			Gospodarka komunalna i ochrona środowiska	108 279 000	46 317 000				2 050 000				61 962 000
	90001		Gospodarka ściekowa i ochrona wód	41 317 000	2 650 000				600 000				38 667 000
			kanalizacja deszczowa i sanitarna, sieci wodociągowe	41 197 000	2 530 000				600 000				38 667 000
			eksploatacja bieżąca i konserwacja kanalizacji deszczowej	1 800 000	1 800 000								
		4300	Zakup usług pozostałych	1 770 000	1 770 000								
		4600	Kary i odszkodowania wypłacane na rzecz osób prawnych i innych jednostek organizacyjnych	30 000	30 000								
			remonty kanalizacji deszczowej	600 000	600 000				600 000				
		4270	Zakup usług remontowych	600 000	600 000				600 000				

Dział	Rozdz.	§	Treść (nazwa działu, rozdziału, zadania, paragrafu)	Plan na 2009 rok (6+13)	z tego:						wydatki majątkowe		
					wydatki bieżące	w tym:							
						wynagrodzenia	pochodne od wynagrodzeń	dotacje	wydatki związane z remontami	wydatki na obsługę długu		wydatki z tytułu poręczeń i gwarancji	
1	2	3	4	5	6	7	8	9	10	11	12	13	
			konserwacja i utrzymanie rowów odwadniających	130 000	130 000								
		4300	Zakup usług pozostałych	130 000	130 000								
			inwestycje	38 667 000									38 667 000
			objęcie udziałów w MPWIK Sp. z o.o. Wydatki na zakup i objęcie akcji, wniesienie wkładów do spółek prawa handlowego oraz na uzupełnienie funduszy statutowych banków państwowych i innych instytucji finansowych	12 378 000									12 378 000
		6010	kanalizacja deszczowa pozwalająca na odprowadzenie wód deszczowych z ulic: Paśnikowskiego, Frankowskiego, Rogińskiego, Romanowskiego	642 000									642 000
			odprowadzenie wód deszczowych z osiedli: Szerokie, Lipniak, Węglin Południowy i Północny, Sławin	2 234 000									2 234 000
			kanalizacja sanitarna w os. Węglin Południowy	400 000									400 000
			kanalizacja sanitarna NF i deszczowa w kierunku os. Felin i w os. Felin	10 500 000									10 500 000
			odprowadzenie wód deszczowych z ulic: Rozmarynowej, Kwiatów Polnych, Chabrowej do zbiornika przy ul. Skowronkowej	233 000									233 000
			sieć wodociągowa w os. Poligon	779 000									779 000
			odwodnienie w rejonie ulic: Misjonarskiej, Wyszyńskiego, Żmigród, Bernardyńskiej	2 600 000									2 600 000
			modernizacja systemu zaopatrzenia w wodę dla osiedli Zadębie, Felin i Ponikwoda	1 000 000									1 000 000
			kanalizacja sanitarna w rejonie ul. Janowskiej	1 500 000									1 500 000
			magistrala wodociągowa od ul. Willowej do ujęcia Sławinek	1 400 000									1 400 000
			budowa sieci wodociągowej w rejonie ul. Mełgiewskiej	20 000									20 000
			przebudowa ujęcia wody w Turce wraz z rozbudową sieci wodociągowej na terenie miasta	200 000									200 000
			odprowadzenie wód deszczowych z ulic: Platanowej, Osikowej, Jabłoniowej, Skalistej, Sławinkowskiej	971 000									971 000

Dział	Rozdz.	§	Treść (nazwa działu, rozdziału, zadania, paragrafu)	Plan na 2009 rok (6+13)	z tego:						wydatki majątkowe	
					wydatki bieżące	w tym:						
						wynagrodzenia	poходne od wynagrodzeń	dotacje	wydatki związane z remontami	wydatki na obsługę długu		wydatki z tytułu poręczeń i gwarancji
1	2	3	4	5	6	7	8	9	10	11	12	13
			dofinansowanie utrzymania wodociągów wiejskich	100 000								100 000
			infrastruktura techniczna dla inwestorów budownictwa wielorodzinnego	1 500 000								1 500 000
			inwestycje realizowane przy udziale mieszkańców i innych podmiotów	2 210 000								2 210 000
		6050	Wydatki inwestycyjne jednostek budżetowych	26 289 000								26 289 000
			opłata za korzystanie ze środowiska	110 000	110 000							
		4520	Opłaty na rzecz budżetów jednostek samorządu terytorialnego	110 000	110 000							
			opłata za użytkowanie gruntów pokrytych wodami	10 000	10 000							
		4510	Opłaty na rzecz budżetu państwa	10 000	10 000							
		90002	Gospodarka odpadami	16 050 000	14 750 000							1 300 000
			gospodarka odpadami w mieście	6 050 000	4 750 000							1 300 000
			składowisko odpadów komunalnych w Rokitnie	5 950 000	4 650 000							1 300 000
		4300	Zakup usług pozostałych	3 980 000	3 980 000							
		4480	Podatek od nieruchomości	670 000	670 000							
		6050	Wydatki inwestycyjne jednostek budżetowych	1 300 000								1 300 000
			usuwanie i demontaż pojazdów	100 000	100 000							
		4300	Zakup usług pozostałych	100 000	100 000							
			opłata za korzystanie ze środowiska	10 000 000	10 000 000							
		4520	Opłaty na rzecz budżetów jednostek samorządu terytorialnego	10 000 000	10 000 000							
		90003	Oczyszczanie miast i wsi	11 207 000	11 207 000							
			oczyszczanie miasta	11 207 000	11 207 000							
			oczyszczanie dróg, chodników, kładek i schodów, opróżnianie koszy ulicznych	11 000 000	11 000 000							
		4210	Zakup materiałów i wyposażenia	300 000	300 000							
		4300	Zakup usług pozostałych	10 700 000	10 700 000							
			likwidacja dzikich wysypisk	170 000	170 000							
		4300	Zakup usług pozostałych	170 000	170 000							
			wywóz nieczystości stałych	37 000	37 000							
		4300	Zakup usług pozostałych	37 000	37 000							

Dział	Rozdz.	§	Treść (nazwa działu, rozdziału, zadania, paragrafu)	Plan na 2009 rok (6+13)	z tego:							wydatki majątkowe
					wydatki bieżące	w tym:					wydatki z tytułu poręczeń i gwarancji	
						wynagrodzenia	pochodne od wynagrodzeń	dotacje	wydatki związane z remontami	wydatki na obsługę długu		
1	2	3	4	5	6	7	8	9	10	11	12	13
	90004		Utrzymanie zieleni w miastach i gminach	8 150 000	4 650 000							3 500 000
			zieleni w mieście	8 150 000	4 650 000							3 500 000
			zakup roślin rabatowych	345 000	345 000							
	4210		<i>Zakup materiałów i wyposażenia</i>	345 000	345 000							
			utrzymanie, konserwacja i renowacja zieleni	4 100 000	4 100 000							
	4300		<i>Zakup usług pozostałych</i>	4 100 000	4 100 000							
			konserwacja rowów i urządzeń melioracyjnych w Parku Ludowym	30 000	30 000							
	4300		<i>Zakup usług pozostałych</i>	30 000	30 000							
			konserwacja urządzeń małej architektury ogrodowej w parkach, na skwerach i miejskich placach zabaw	100 000	100 000							
	4300		<i>Zakup usług pozostałych</i>	100 000	100 000							
			zwirowanie, miałowanie i korowanie skupin i misek drzew	75 000	75 000							
	4300		<i>Zakup usług pozostałych</i>	75 000	75 000							
			inwestycje	3 500 000								3 500 000
			Ogród Saski	1 000 000								1 000 000
			Park "Czuby"	2 500 000								2 500 000
	6050		<i>Wydatki inwestycyjne jednostek budżetowych</i>	3 500 000								3 500 000
	90013		Schroniska dla zwierząt	1 100 000	1 100 000							
			schronisko dla zwierząt	1 100 000	1 100 000							
	4210		<i>Zakup materiałów i wyposażenia</i>	4 400	4 400							
	4260		<i>Zakup energii</i>	145 600	145 600							
	4300		<i>Zakup usług pozostałych</i>	950 000	950 000							
	90015		Oświetlenie ulic, placów i dróg	11 300 000	9 350 000				50 000			1 950 000
			oświetlenie ulic, placów i dróg	11 300 000	9 350 000				50 000			1 950 000
			utrzymanie oświetlenia	9 300 000	9 300 000							
	4260		<i>Zakup energii</i>	5 500 000	5 500 000							
	4300		<i>Zakup usług pozostałych</i>	3 800 000	3 800 000							
			remonty urządzeń oświetlenia	50 000	50 000				50 000			
	4270		<i>Zakup usług remontowych</i>	50 000	50 000				50 000			

Dział	Rozdz.	§	Treść (nazwa działu, rozdziału, zadania, paragrafu)	Plan na 2009 rok (6+13)	z tego:						wydatki majątkowe		
					wydatki bieżące	w tym:							
						wynagrodzenia	pochodne od wynagrodzeń	dotacje	wydatki związane z remontami	wydatki na obsługę długu		wydatki z tytułu poręczeń i gwarancji	
1	2	3	4	5	6	7	8	9	10	11	12	13	
			inwestycje	1 950 000									1 950 000
			oświetlenie ulic	1 550 000									1 550 000
			inwestycje realizowane przy udziale mieszkańców i innych podmiotów	400 000									400 000
		6050	Wydatki inwestycyjne jednostek budżetowych	1 950 000									1 950 000
	90095		Pozostała działalność	19 155 000	2 610 000				1 400 000				16 545 000
			pozostałe zadania w zakresie gospodarki komunalnej	19 155 000	2 610 000				1 400 000				16 545 000
			eksploatacja bieżąca i konserwacja źródeł ulicznych	180 000	180 000								
		4260	Zakup energii	60 000	60 000								
		4300	Zakup usług pozostałych	119 997	119 997								
		4520	Opłaty na rzecz budżetów jednostek samorządu terytorialnego	3	3								
			utrzymanie fontann i przepompowni	100 000	100 000								
		4260	Zakup energii	39 000	39 000								
		4300	Zakup usług pozostałych	61 000	61 000								
			remont fontann	150 000	150 000				150 000				
		4270	Zakup usług remontowych	150 000	150 000				150 000				
			konserwacja i utrzymanie szaleńców miejskich	370 000	370 000								
		4300	Zakup usług pozostałych	370 000	370 000								
			rekultywacja terenów zdegradowanych	100 000	100 000								
		4300	Zakup usług pozostałych	100 000	100 000								
			utrzymanie miejskich zasobów gruntowych	80 000	80 000								
		4300	Zakup usług pozostałych	80 000	80 000								
			utrzymanie miejsc pamięci narodowej	100 000	100 000								
		4260	Zakup energii	1 000	1 000								
		4300	Zakup usług pozostałych	99 000	99 000								
			remonty ciągów komunikacyjnych w parkach i skwerach	100 000	100 000				100 000				
		4270	Zakup usług remontowych	100 000	100 000				100 000				

Dział	Rozdz.	§	Treść (nazwa działu, rozdziału, zadania, paragrafu)	Plan na 2009 rok (6+13)	z tego:						wydatki majątkowe		
					wydatki bieżące	w tym:							
						wynagrodzenia	pochodne od wynagrodzeń	dotacje	wydatki związane z remontami	wydatki na obsługę długu		wydatki z tytułu poręczeń i gwarancji	
1	2	3	4	5	6	7	8	9	10	11	12	13	
			remont Placu Litewskiego	700 000	700 000				700 000				
	4270		Zakup usług remontowych	700 000	700 000				700 000				
			zagospodarownie parków, skwerów i placów zabaw	130 000	130 000								
	4210		Zakup materiałów i wyposażenia	130 000	130 000								
			utrzymanie Zbiornika Zemborzycykiego	150 000	150 000								
	4300		Zakup usług pozostałych	150 000	150 000								
			remont Zbiornika Zemborzycykiego	450 000	450 000				450 000				
	4270		Zakup usług remontowych	450 000	450 000				450 000				
			inwestycje	16 545 000									16 545 000
			porządkowanie infrastruktury wodociągowej i ciepłowniczej w osiedlach wielorodzinnych	325 000									325 000
			wykup gruntów	1 000 000									1 000 000
			zaplecze boiska przy ul. Lwowskiej	230 000									230 000
			dokumentacja przyszłościowa	700 000									700 000
	6050		Wydatki inwestycyjne jednostek budżetowych	2 255 000									2 255 000
			infrastruktura dla strefy ekonomicznej na Felinie	11 900 000									11 900 000
	6058		Wydatki inwestycyjne jednostek budżetowych	11 900 000									11 900 000
			infrastruktura dla strefy ekonomicznej na Felinie	2 100 000									2 100 000
	6059		Wydatki inwestycyjne jednostek budżetowych	2 100 000									2 100 000
			wyposażenie placów zabaw	290 000									290 000
	6060		Wydatki na zakupy inwestycyjne jednostek budżetowych	290 000									290 000
921			Kultura i ochrona dziedzictwa narodowego	44 491 000	33 119 000	135 000		28 285 000	3 609 000				11 372 000
	92105		Pozostałe zadania w zakresie kultury	3 145 000	3 145 000	135 000		1 920 000					
			upowszechnianie kultury i sztuki	2 645 000	2 645 000	65 000		1 920 000					
			inicjatywy kulturalne wzbogacające ofertę kulturalną Lublina - miasta kandydującego do tytułu Europejskiej Stolicy Kultury	1 635 000	1 635 000			1 635 000					
	2800		Dotacja celowa z budżetu dla pozostałych jednostek zaliczanych do sektora finansów publicznych	685 000	685 000			685 000					

Dział	Rozdz.	§	Treść (nazwa działu, rozdziału, zadania, paragrafu)	Plan na 2009 rok (6+13)	z tego:							wydatki majątkowe
					wydatki bieżące	w tym:					wydatki z tytułu poręczeń i gwarancji	
						wynagrodzenia	pochodne od wynagrodzeń	dotacje	wydatki związane z remontami	wydatki na obsługę długu		
1	2	3	4	5	6	7	8	9	10	11	12	13
		2810	Dotacja celowa z budżetu na finansowanie lub dofinansowanie zadań zleconych do realizacji fundacjom	170 000	170 000			170 000				
		2820	Dotacja celowa z budżetu na finansowanie lub dofinansowanie zadań zleconych do realizacji stowarzyszeniom	690 000	690 000			690 000				
		2830	Dotacja celowa z budżetu na finansowanie lub dofinansowanie zadań zleconych do realizacji pozostałym jednostkom niezaliczanym do sektora finansów publicznych	90 000	90 000			90 000				
			tworzenie kolekcji sztuki współczesnej	125 000	125 000			125 000				
		2820	Dotacja celowa z budżetu na finansowanie lub dofinansowanie zadań zleconych do realizacji stowarzyszeniom	125 000	125 000			125 000				
			inicjatywy kulturalne o charakterze lokalnym	160 000	160 000			160 000				
		2800	Dotacja celowa z budżetu dla pozostałych jednostek zaliczanych do sektora finansów publicznych	10 000	10 000			10 000				
		2810	Dotacja celowa z budżetu na finansowanie lub dofinansowanie zadań zleconych do realizacji fundacjom	10 000	10 000			10 000				
		2820	Dotacja celowa z budżetu na finansowanie lub dofinansowanie zadań zleconych do realizacji stowarzyszeniom	135 000	135 000			135 000				
		2830	Dotacja celowa z budżetu na finansowanie lub dofinansowanie zadań zleconych do realizacji pozostałym jednostkom niezaliczanym do sektora finansów publicznych	5 000	5 000			5 000				
			stypendia dla młodzieży szkół artystycznych	65 000	65 000							
		3240	Stypendia dla uczniów	65 000	65 000							
			nagrody w dziedzinie kultury	170 000	170 000							
		3040	Nagrody o charakterze szczególnym niezaliczone do wynagrodzeń	170 000	170 000							

Dział	Rozdz.	§	Treść (nazwa działu, rozdziału, zadania, paragrafu)	Plan na 2009 rok (6+13)	z tego:							wydatki majątkowe	
					wydatki bieżące	w tym:					wydatki z tytułu poręczeń i gwarancji		
						wynagrodzenia	pochodne od wynagrodzeń	dotacje	wydatki związane z remontami	wydatki na obsługę długu			
1	2	3	4	5	6	7	8	9	10	11	12	13	
			pozostałe wydatki w zakresie upowszechniania kultury i sztuki	490 000	490 000	65 000							
	4170		Wynagrodzenia bezosobowe	65 000	65 000	65 000							
	4210		Zakup materiałów i wyposażenia	10 000	10 000								
	4300		Zakup usług pozostałych	399 000	399 000								
	4380		Zakup usług obejmujących tłumaczenia	15 000	15 000								
	4430		Różne opłaty i składki	1 000	1 000								
			wydatki związane z ubieganiem się o tytuł "Europejska Stolica Kultury 2016"	500 000	500 000	70 000							
	4170		Wynagrodzenia bezosobowe	70 000	70 000	70 000							
	4210		Zakup materiałów i wyposażenia	30 000	30 000								
	4300		Zakup usług pozostałych	393 597	393 597								
	4380		Zakup usług obejmujących tłumaczenia	5 000	5 000								
	4750		Zakup akcesoriów komputerowych, w tym programów i licencji	1 403	1 403								
	92106		Teatry	3 495 000	3 435 000			3 435 000					60 000
			dotacja dla Teatru im. H. Ch. Andersena	3 495 000	3 435 000			3 435 000					60 000
	2480		Dotacja podmiotowa z budżetu dla samorządowej instytucji kultury	3 435 000	3 435 000			3 435 000					
	6220		Dotacje celowe z budżetu na finansowanie lub dofinansowanie kosztów realizacji inwestycji i zakupów inwestycyjnych innych jednostek sektora finansów publicznych	60 000									60 000
	92109		Domy i ośrodki kultury, świetlice i kluby	5 996 000	5 384 000			5 384 000					612 000
			dotacja dla Dzielnicowego Domu Kultury "Bronowice"	822 000	810 000			810 000					12 000
	2480		Dotacja podmiotowa z budżetu dla samorządowej instytucji kultury	810 000	810 000			810 000					
	6220		Dotacje celowe z budżetu na finansowanie lub dofinansowanie kosztów realizacji inwestycji i zakupów inwestycyjnych innych jednostek sektora finansów publicznych	12 000									12 000

Dział	Rozdz.	§	Treść (nazwa działu, rozdziału, zadania, paragrafu)	Plan na 2009 rok (6+13)	z tego:							wydatki majątkowe
					wydatki bieżące	w tym:					wydatki z tytułu poręczeń i gwarancji	
						wynagrodzenia	pochodne od wynagrodzeń	dotacje	wydatki związane z remontami	wydatki na obsługę długu		
1	2	3	4	5	6	7	8	9	10	11	12	13
			dotacja dla Zespołu Pieśni i Tańca "Lublin" im. W. Kaniorowej	1 549 000	1 489 000			1 489 000				60 000
		2480	<i>Dotacja podmiotowa z budżetu dla samorządowej instytucji kultury</i>	1 489 000	1 489 000			1 489 000				
		6220	<i>Dotacje celowe z budżetu na finansowanie lub dofinansowanie kosztów realizacji inwestycji i zakupów inwestycyjnych innych jednostek sektora finansów publicznych</i>	60 000								60 000
		2480	dotacja dla Ośrodka "Brama Grodzka - Teatr NN" <i>Dotacja podmiotowa z budżetu dla samorządowej instytucji kultury</i>	2 425 000	2 425 000			2 425 000				
		2480	<i>Dotacje celowe z budżetu na finansowanie lub dofinansowanie kosztów realizacji inwestycji i zakupów inwestycyjnych innych jednostek sektora finansów publicznych</i>	40 000								40 000
		2480	dotacja dla Ośrodka Międzykulturowych Inicjatyw Twórczych "Rozdroża" <i>Dotacja podmiotowa z budżetu dla samorządowej instytucji kultury</i>	700 000	660 000			660 000				40 000
		2480	<i>Dotacje celowe z budżetu na finansowanie lub dofinansowanie kosztów realizacji inwestycji i zakupów inwestycyjnych innych jednostek sektora finansów publicznych</i>	660 000	660 000			660 000				
		6050	budowa domu kultury przy ul. Judyma <i>Wydatki inwestycyjne jednostek budżetowych</i>	500 000								500 000
		6050	<i>Wydatki inwestycyjne jednostek budżetowych</i>	500 000								500 000
	92110		Galerie i biura wystaw artystycznych	931 000	931 000			931 000				
		2480	dotacja dla Biura Wystaw Artystycznych <i>Dotacja podmiotowa z budżetu dla samorządowej instytucji kultury</i>	931 000	931 000			931 000				
		2480	<i>Dotacje celowe z budżetu na finansowanie lub dofinansowanie kosztów realizacji inwestycji i zakupów inwestycyjnych innych jednostek sektora finansów publicznych</i>	6 995 000	6 795 000			6 795 000				200 000
	92113		Centra kultury i sztuki	17 495 000	6 795 000			6 795 000				10 700 000
		2480	dotacja dla Centrum Kultury <i>Dotacja podmiotowa z budżetu dla samorządowej instytucji kultury</i>	6 995 000	6 795 000			6 795 000				200 000
		2480	<i>Dotacje celowe z budżetu na finansowanie lub dofinansowanie kosztów realizacji inwestycji i zakupów inwestycyjnych innych jednostek sektora finansów publicznych</i>	6 795 000	6 795 000			6 795 000				
		6220	<i>Dotacje celowe z budżetu na finansowanie lub dofinansowanie kosztów realizacji inwestycji i zakupów inwestycyjnych innych jednostek sektora finansów publicznych</i>	200 000								200 000

Dział	Rozdz.	§	Treść (nazwa działu, rozdziału, zadania, paragrafu)	Plan na 2009 rok (6+13)	z tego:						wydatki majątkowe	
					wydatki bieżące	w tym:						
						wynagrodzenia	pochodne od wynagrodzeń	dotacje	wydatki związane z remontami	wydatki na obsługę długu		wydatki z tytułu poręczeń i gwarancji
1	2	3	4	5	6	7	8	9	10	11	12	13
			renowacja klasztoru powiżytkowskiego na centrum działań artystycznych w Lublinie	10 500 000								10 500 000
		6058	Wydatki inwestycyjne jednostek budżetowych	5 250 000								5 250 000
		6059	Wydatki inwestycyjne jednostek budżetowych	5 250 000								5 250 000
		92116	Biblioteki	8 310 000	8 310 000			8 310 000				
			dotacja dla Miejskiej Biblioteki Publicznej im. H. Łopacińskiego	8 310 000	8 310 000			8 310 000				
		2480	Dotacja podmiotowa z budżetu dla samorządowej instytucji kultury	8 310 000	8 310 000			8 310 000				
		92120	Ochrona zabytków i opieka nad zabytkami	5 119 000	5 119 000			1 510 000	3 609 000			
			dotacja celowa na prace konserwatorskie, restauratorskie i roboty budowlane zabytków	1 510 000	1 510 000			1 510 000				
		2720	Dotacje celowe z budżetu na finansowanie lub dofinansowanie prac remontowych i konserwatorskich obiektów zabytkowych przekazane jednostkom niezaliczanym do sektora finansów publicznych	1 510 000	1 510 000			1 510 000				
			obiekty zabytkowe	3 609 000	3 609 000				3 609 000			
			renowacja Teatru Starego	2 500 000	2 500 000				2 500 000			
		4270	Zakup usług remontowych	2 500 000	2 500 000				2 500 000			
			most w ul. Zamojskiej	500 000	500 000				500 000			
		4270	Zakup usług remontowych	500 000	500 000				500 000			
			Plac po Farze	150 000	150 000				150 000			
		4270	Zakup usług remontowych	150 000	150 000				150 000			
			cmentarz przy ul. Białej	359 000	359 000				359 000			
		4270	Zakup usług remontowych	359 000	359 000				359 000			
			Trybunał Koronny	100 000	100 000				100 000			
		4270	Zakup usług remontowych	100 000	100 000				100 000			

Dział	Rozdz.	§	Treść (nazwa działu, rozdziału, zadania, paragrafu)	Plan na 2009 rok (6+13)	z tego:						wydatki majątkowe	
					wydatki bieżące	w tym:						
						wynagrodzenia	pochodne od wynagrodzeń	dotacje	wydatki związane z remontami	wydatki na obsługę długu		wydatki z tytułu poręczeń i gwarancji
1	2	3	4	5	6	7	8	9	10	11	12	13
926			Kultura fizyczna i sport	30 946 000	14 346 000	1 258 000	242 000	10 725 000				16 600 000
	92601		Obiekty sportowe	7 740 000	340 000			240 000				7 400 000
			komunalne obiekty sportowe	7 740 000	340 000			240 000				7 400 000
			zapewnienie dostępności obiektów sportowych dla mieszkańców miasta Lublin poprzez prowadzenie działalności w zakresie kultury fizycznej i sportu	240 000	240 000			240 000				
		2820	<i>Dotacja celowa z budżetu na finansowanie lub dofinansowanie zadań zleconych do realizacji stowarzyszeniom</i>	240 000	240 000			240 000				
			utrzymanie boisk osiedlowych	100 000	100 000							
		4300	<i>Zakup usług pozostałych</i>	100 000	100 000							
			inwestycje	7 400 000								7 400 000
			<i>modernizacja stadionu "Start" przy al. Piłsudskiego</i>	1 000 000								1 000 000
			<i>budowa toru motocrossowego</i>	500 000								500 000
			<i>budowa krytej pływalni</i>	2 500 000								2 500 000
			<i>Ośrodek Sportów Terenowych przy ul. Janowskiej - Cross Rowerowy</i>	1 900 000								1 900 000
			<i>budowa kompleksów sportowych w Lublinie w ramach programu "Moje Boisko - Orlik 2012"</i>	1 000 000								1 000 000
			<i>dokumentacja przyszłościowa</i>	500 000								500 000
		6050	<i>Wydatki inwestycyjne jednostek budżetowych</i>	7 400 000								7 400 000
	92604		Instytucje kultury fizycznej	15 310 000	6 110 000			6 110 000				9 200 000
			dotacja dla MOSiR "Bystrzyca"	15 310 000	6 110 000			6 110 000				9 200 000
		2650	<i>Dotacja przedmiotowa z budżetu dla zakładu budżetowego</i>	6 110 000	6 110 000			6 110 000				
		6210	<i>Dotacje celowe z budżetu na finansowanie lub dofinansowanie kosztów realizacji inwestycji i zakupów inwestycyjnych zakładów budżetowych</i>	9 200 000								9 200 000

Dział	Rozdz.	§	Treść (nazwa działu, rozdziału, zadania, paragrafu)	Plan na 2009 rok (6+13)	z tego:						wydatki majątkowe		
					wydatki bieżące	w tym:							
						wynagrodzenia	pochodne od wynagrodzeń	dotacje	wydatki związane z remontami	wydatki na obsługę długu		wydatki z tytułu poręczeń i gwarancji	
1	2	3	4	5	6	7	8	9	10	11	12	13	
	92605		Zadania w zakresie kultury fizycznej i sportu	7 896 000	7 896 000	1 258 000	242 000	4 375 000					
			upowszechnianie kultury fizycznej	2 538 000	2 538 000			2 275 000					
			propagowanie kultury fizycznej i sportu wśród mieszkańców miasta Lublin	2 100 000	2 100 000			2 100 000					
			<i>Dotacja celowa z budżetu na finansowanie lub dofinansowanie zadań zleconych do realizacji</i>										
	2820		<i>stowarzyszeniom</i>	2 100 000	2 100 000			2 100 000					
			organizacja imprez sportowo - rekreacyjnych w osiedlach mieszkaniowych	55 000	55 000			45 000					
			<i>Dotacja celowa z budżetu na finansowanie lub dofinansowanie zadań zleconych do realizacji</i>										
	2820		<i>stowarzyszeniom</i>	45 000	45 000			45 000					
	4300		<i>Zakup usług pozostałych</i>	10 000	10 000								
			organizacja imprez sportowych w mieście	70 000	70 000								
			<i>Zakup usług pozostałych</i>	70 000	70 000								
			Dzielnicowy Animator Sportu	130 000	130 000			130 000					
			<i>Dotacja celowa z budżetu na finansowanie lub dofinansowanie zadań zleconych do realizacji</i>										
	2820		<i>stowarzyszeniom</i>	130 000	130 000			130 000					
			utworzenie Galerii Lubelskiego Sportu	100 000	100 000								
			<i>Zakup usług pozostałych</i>	100 000	100 000								
			nagrody dla zawodników i kadry szkoleniowej	50 000	50 000								
			<i>Nagrody o charakterze szczególnym</i>										
	3040		<i>niezaliczone do wynagrodzeń</i>	50 000	50 000								
			pozostałe wydatki w zakresie upowszechniania kultury fizycznej	33 000	33 000								
			<i>Zakup materiałów i wyposażenia</i>	11 000	11 000								
			<i>Zakup usług pozostałych</i>	22 000	22 000								
			wspieranie sportu kwalifikowanego	3 858 000	3 858 000			2 100 000					
			<i>Dotacja celowa z budżetu na finansowanie lub dofinansowanie zadań zleconych do realizacji</i>										
	2820		<i>stowarzyszeniom</i>	2 100 000	2 100 000			2 100 000					
			<i>Nagrody o charakterze szczególnym</i>										
	3040		<i>niezaliczone do wynagrodzeń</i>	230 000	230 000								
	3250		<i>Stypendia różne</i>	1 500 000	1 500 000								
	4110		<i>Składki na ubezpieczenia społeczne</i>	24 600	24 600								

Dział	Rozdz.	§	Treść (nazwa działu, rozdziału, zadania, paragrafu)	Plan na 2009 rok (6+13)	z tego:						wydatki majątkowe		
					wydatki bieżące	w tym:							
						wynagrodzenia	pochodne od wynagrodzeń	dotacje	wydatki związane z remontami	wydatki na obsługę długu		wydatki z tytułu poręczeń i gwarancji	
1	2	3	4	5	6	7	8	9	10	11	12	13	
		4120	Składki na Fundusz Pracy	3 400	3 400								
			zajęcia sportowo - rekreacyjne w szkołach	1 500 000	1 500 000	1 258 000	242 000						
		4110	Składki na ubezpieczenia społeczne	210 550	210 550		210 550						
		4120	Składki na Fundusz Pracy	31 450	31 450		31 450						
		4170	Wynagrodzenia bezosobowe	1 258 000	1 258 000	1 258 000							
			Wydatki na zadania własne przekazane do realizacji innym jednostkom samorządu terytorialnego na podstawie umów i porozumień	6 132 000	6 132 000			3 812 000					
801			Oświata i wychowanie	120 000	120 000								
	80104		Przedszkola	120 000	120 000								
			koszty pobytu dzieci w przedszkolach na terenie innych gmin	120 000	120 000								
		4300	Zakup usług pozostałych	120 000	120 000								
852			Pomoc społeczna	5 950 000	5 950 000			3 750 000					
	85201		Placówki opiekuńczo-wychowawcze	2 900 000	2 900 000			2 900 000					
			dotacje na utrzymanie dzieci skierowanych do placówek opiekuńczo-wychowawczych na terenie innych powiatów	2 900 000	2 900 000			2 900 000					
			Dotacje celowe przekazane dla powiatu na zadania bieżące realizowane na podstawie porozumień między jednostkami samorządu terytorialnego	2 900 000	2 900 000			2 900 000					
		2320											
	85202		Domy pomocy społecznej	2 200 000	2 200 000								
			opłaty za pobyt osób skierowanych do domów pomocy społecznej poza miasto Lublin	2 200 000	2 200 000								
			Zakup usług przez jednostki samorządu terytorialnego od innych jednostek samorządu terytorialnego	2 200 000	2 200 000								
		4330											
	85204		Rodziny zastępcze	850 000	850 000			850 000					
			dotacje na utrzymanie dzieci umieszczonych w rodzinach zastępczych na terenie innych powiatów	850 000	850 000			850 000					
			Dotacje celowe przekazane dla powiatu na zadania bieżące realizowane na podstawie porozumień między jednostkami samorządu terytorialnego	850 000	850 000			850 000					
		2320											

Dział	Rozdz.	§	Treść (nazwa działu, rozdziału, zadania, paragrafu)	Plan na 2009 rok (6+13)	z tego:							wydatki majątkowe
					wydatki bieżące	w tym:					wydatki z tytułu poręczeń i gwarancji	
						wynagrodzenia	pochodne od wynagrodzeń	dotacje	wydatki związane z remontami	wydatki na obsługę długu		
1	2	3	4	5	6	7	8	9	10	11	12	13
853			Pozostałe zadania w zakresie polityki społecznej	12 000	12 000			12 000				
	85311		Rehabilitacja zawodowa i społeczna osób niepełnosprawnych	12 000	12 000			12 000				
			dotacja na pokrycie kosztów rehabilitacji niepełnosprawnych mieszkańców Lublina na terenie innych powiatów	12 000	12 000			12 000				
		2320	Dotacje celowe przekazane dla powiatu na zadania bieżące realizowane na podstawie porozumień między jednostkami samorządu terytorialnego	12 000	12 000			12 000				
921			Kultura i ochrona dziedzictwa narodowego	50 000	50 000			50 000				
	92116		Biblioteki	50 000	50 000			50 000				
			dotacja dla gminy Głusk na obsługę biblioteczną mieszkańców Lublina	50 000	50 000			50 000				
		2310	Dotacje celowe przekazane gminie na zadania bieżące realizowane na podstawie porozumień między jednostkami samorządu terytorialnego	50 000	50 000			50 000				
			Wydatki na zadania przejęte od innych jednostek samorządu terytorialnego do realizacji na podstawie umów i porozumień	5 220 808	5 220 808	1 670 480	279 300	2 299 032				
801			Oświata i wychowanie	1 415 000	1 415 000			1 400 000				
	80104		Przedszkola	1 400 000	1 400 000			1 400 000				
			dotacje dla przedszkoli prowadzonych przez podmioty inne niż miasto	1 400 000	1 400 000			1 400 000				
		2540	Dotacja podmiotowa z budżetu dla niepublicznej jednostki systemu oświaty	1 100 000	1 100 000			1 100 000				
		2590	Dotacja podmiotowa z budżetu dla publicznej jednostki systemu oświaty prowadzonej przez osobę prawną inną niż jednostka samorządu terytorialnego lub przez osobę fizyczną	300 000	300 000			300 000				
	80195		Pozostała działalność	15 000	15 000							
			doradztwo metodyczne dla nauczycieli	15 000	15 000							
		4240	Zakup pomocy naukowych, dydaktycznych i książek	6 000	6 000							

Dział	Rozdz.	§	Treść (nazwa działu, rozdziału, zadania, paragrafu)	Plan na 2009 rok (6+13)	z tego:							wydatki majątkowe
					wydatki bieżące	w tym:						
						wynagrodzenia	pochodne od wynagrodzeń	dotacje	wydatki związane z remontami	wydatki na obsługę długu	wydatki z tytułu poręczeń i gwarancji	
1	2	3	4	5	6	7	8	9	10	11	12	13
		4700	Szkolenia pracowników niebędących członkami korpusu służby cywilnej	9 000	9 000							
852			Pomoc społeczna	3 736 000	3 736 000	1 670 480	279 300	846 000				
	85201		Placówki opiekuńczo-wychowawcze	3 436 000	3 436 000	1 670 480	279 300	846 000				
			placówki opiekuńczo-wychowawcze prowadzone przez miasto	2 590 000	2 590 000	1 670 480	279 300					
		3020	Wydatki osobowe niezaliczone do wynagrodzeń	5 170	5 170							
		3110	Świadczenia społeczne	19 300	19 300							
		4010	Wynagrodzenia osobowe pracowników	1 526 783	1 526 783	1 526 783						
		4040	Dodatkowe wynagrodzenie roczne	140 497	140 497	140 497						
		4110	Składki na ubezpieczenia społeczne	238 700	238 700		238 700					
		4120	Składki na Fundusz Pracy	40 600	40 600		40 600					
		4140	Wpłaty na Państwowy Fundusz Rehabilitacji Osób Niepełnosprawnych	1 800	1 800							
		4170	Wynagrodzenia bezosobowe	3 200	3 200	3 200						
		4210	Zakup materiałów i wyposażenia	107 280	107 280							
		4220	Zakup środków żywności	151 857	151 857							
		4230	Zakup leków, wyrobów medycznych i produktów biobójczych	9 800	9 800							
		4240	Zakup pomocy naukowych, dydaktycznych i książek	12 000	12 000							
		4260	Zakup energii	144 000	144 000							
		4280	Zakup usług zdrowotnych	1 800	1 800							
		4300	Zakup usług pozostałych	90 200	90 200							
		4350	Zakup usług dostępu do sieci Internet	3 650	3 650							
		4360	Opłaty z tytułu zakupu usług telekomunikacyjnych telefonii komórkowej	3 500	3 500							
		4370	Opłaty z tytułu zakupu usług telekomunikacyjnych telefonii stacjonarnej	13 800	13 800							
		4410	Podróże służbowe krajowe	3 300	3 300							
		4430	Różne opłaty i składki	1 500	1 500							
		4440	Odpisy na zakładowy fundusz świadczeń socjalnych	62 763	62 763							

Dział	Rozdz.	§	Treść (nazwa działu, rozdziału, zadania, paragrafu)	Plan na 2009 rok (6+13)	z tego:							wydatki majątkowe
					wydatki bieżące	w tym:					wydatki z tytułu poręczeń i gwarancji	
						wynagrodzenia	pochodne od wynagrodzeń	dotacje	wydatki związane z remontami	wydatki na obsługę długu		
1	2	3	4	5	6	7	8	9	10	11	12	13
		4700	Szkolenia pracowników niebędących członkami korpusu służby cywilnej	1 000	1 000							
		4740	Zakup materiałów papierniczych do sprzętu drukarskiego i urządzeń kserograficznych	4 500	4 500							
		4750	Zakup akcesoriów komputerowych, w tym programów i licencji	3 000	3 000							
			dotacje dla placówek opiekuńczo-wychowawczych prowadzonych przez podmioty inne niż miasto	846 000	846 000			846 000				
		2580	Dotacja podmiotowa z budżetu dla jednostek niezaliczanych do sektora finansów publicznych	846 000	846 000			846 000				
		85204	Rodziny zastępcze	300 000	300 000							
			rodziny zastępcze	300 000	300 000							
		3110	Świadczenia społeczne	298 796	298 796							
		4110	Składki na ubezpieczenia społeczne	1 027	1 027							
		4120	Składki na Fundusz Pracy	177	177							
853			Pozostałe zadania w zakresie polityki społecznej	60 608	60 608			53 032				
		85311	Rehabilitacja zawodowa i społeczna osób niepełnosprawnych	60 608	60 608			53 032				
			program działań na rzecz niepełnosprawnych mieszkańców Lublina	60 608	60 608			53 032				
			prowadzenie warsztatów terapii zajęciowej	60 608	60 608			53 032				
		2570	Dotacja podmiotowa z budżetu dla pozostałych jednostek sektora finansów publicznych	11 364	11 364			11 364				
		2580	Dotacja podmiotowa z budżetu dla jednostek niezaliczanych do sektora finansów publicznych	41 668	41 668			41 668				
		4260	Zakup energii	7 576	7 576							
854			Edukacyjna opieka wychowawcza	9 200	9 200							
		85406	Poradnie psychologiczno-pedagogiczne, w tym poradnie specjalistyczne	9 200	9 200							
			pomoc specjalistyczna dla dzieci autystycznych z terenów innych powiatów	9 200	9 200							
		4210	Zakup materiałów i wyposażenia	9 200	9 200							

Dział	Rozdz.	§	Treść (nazwa działu, rozdziału, zadania, paragrafu)	Plan na 2009 rok (6+13)	z tego:						wydatki majątkowe	
					wydatki bieżące	w tym:						
						wynagrodzenia	pochodne od wynagrodzeń	dotacje	wydatki związane z remontami	wydatki na obsługę długu		wydatki z tytułu poręczeń i gwarancji
1	2	3	4	5	6	7	8	9	10	11	12	13
			Wydatki na zadania wspólne realizowane na podstawie umów lub porozumień z innymi jednostkami samorządu terytorialnego	634 916	606 416	124 000						28 500
750			Administracja publiczna	634 916	606 416	124 000						28 500
	75075		Promocja jednostek samorządu terytorialnego	634 916	606 416	124 000						28 500
			projekty realizowane z udziałem środków europejskich	634 916	606 416	124 000						28 500
			realizacja projektu "Lubelski Obszar Metropolitalny Przyjazny Inwestorom"	634 916	606 416	124 000						28 500
	4178		Wynagrodzenia bezosobowe	93 000	93 000	93 000						
	4179		Wynagrodzenia bezosobowe	31 000	31 000	31 000						
	4218		Zakup materiałów i wyposażenia	3 525	3 525							
	4219		Zakup materiałów i wyposażenia	1 175	1 175							
	4308		Zakup usług pozostałych	333 546	333 546							
	4309		Zakup usług pozostałych	111 182	111 182							
	4388		Zakup usług obejmujących tłumaczenia	17 166	17 166							
	4389		Zakup usług obejmujących tłumaczenia	5 722	5 722							
	4418		Podróże służbowe krajowe	7 200	7 200							
	4419		Podróże służbowe krajowe	2 400	2 400							
	4748		Zakup materiałów papierniczych do sprzętu drukarskiego i urządzeń kserograficznych	375	375							
	4749		Zakup materiałów papierniczych do sprzętu drukarskiego i urządzeń kserograficznych	125	125							
			zakupy inwestycyjne w ramach projektu "Lubelski Obszar Metropolitalny - Przyjazny Inwestorom"	28 500								28 500
	6068		Wydatki na zakupy inwestycyjne jednostek budżetowych	21 375								21 375
	6069		Wydatki na zakupy inwestycyjne jednostek budżetowych	7 125								7 125

Dział	Rozdz.	§	Treść (nazwa działu, rozdziału, zadania, paragrafu)	Plan na 2009 rok (6+13)	z tego:							wydatki majątkowe	
					wydatki bieżące	w tym:							
						wynagrodzenia	pochodne od wynagrodzeń	dotacje	wydatki związane z remontami	wydatki na obsługę długu	wydatki z tytułu poręczeń i gwarancji		
1	2	3	4	5	6	7	8	9	10	11	12	13	
			Wydatki na zadania realizowane na podstawie porozumień i umów z organami administracji rządowej i innymi podmiotami	142 782	142 782	102 040	12 422						
853			Pozostałe zadania w zakresie polityki społecznej	142 782	142 782	102 040	12 422						
	85311		Rehabilitacja zawodowa i społeczna osób niepełnosprawnych	142 782	142 782	102 040	12 422						
			ośrodek informacji dla osób niepełnosprawnych	142 782	142 782	102 040	12 422						
		4010	Wynagrodzenia osobowe pracowników	70 360	70 360	70 360							
		4110	Składki na ubezpieczenia społeczne	10 690	10 690		10 690						
		4120	Składki na Fundusz Pracy	1 732	1 732		1 732						
		4170	Wynagrodzenia bezosobowe	31 680	31 680	31 680							
		4210	Zakup materiałów i wyposażenia	2 400	2 400								
		4300	Zakup usług pozostałych	7 800	7 800								
		4370	Opłaty z tytułu zakupu usług telekomunikacyjnych telefonii stacjonarnej	5 040	5 040								
		4400	Opłaty za administrowanie i czynsze za budynki, lokale i pomieszczenia garażowe	9 000	9 000								
		4410	Podróże służbowe krajowe	2 580	2 580								
		4700	Szkolenia pracowników niebędących członkami korpusu służby cywilnej	1 500	1 500								
			Wydatki na zadania zlecone	112 320 602	106 051 602	20 402 028	1 026 718	5 010 000	190 000				6 269 000
			z tego:										
			Wydatki na zadania ustawowo zlecone gminie	77 226 866	77 226 866	2 976 428	487 531	2 192 000					
750			Administracja publiczna	1 946 396	1 946 396	1 626 000	247 701						
	75011		Urzędy wojewódzkie	1 946 396	1 946 396	1 626 000	247 701						
			wydatki na zadania z zakresu administracji rządowej	1 946 396	1 946 396	1 626 000	247 701						
		4010	Wynagrodzenia osobowe pracowników	1 407 000	1 407 000	1 407 000							
		4040	Dodatkowe wynagrodzenie roczne	219 000	219 000	219 000							
		4110	Składki na ubezpieczenia społeczne	213 701	213 701		213 701						
		4120	Składki na Fundusz Pracy	34 000	34 000		34 000						
		4440	Odpisy na zakładowy fundusz świadczeń socjalnych	72 695	72 695								

Dział	Rozdz.	§	Treść (nazwa działu, rozdziału, zadania, paragrafu)	Plan na 2009 rok (6+13)	z tego:							wydatki majątkowe	
					wydatki bieżące	w tym:							
						wynagrodzenia	pochodne od wynagrodzeń	dotacje	wydatki związane z remontami	wydatki na obsługę długu	wydatki z tytułu poręczeń i gwarancji		
1	2	3	4	5	6	7	8	9	10	11	12	13	
751			Urzędy naczelných organów władzy państwowej, kontroli i ochrony prawa oraz sądownictwa	30 370	30 370	24 500	4 600						
	75101		Urzędy naczelných organów władzy państwowej, kontroli i ochrony prawa	30 370	30 370	24 500	4 600						
			prowadzenie i aktualizacja rejestru wyborców	30 370	30 370	24 500	4 600						
		4110	Składki na ubezpieczenia społeczne	4 000	4 000		4 000						
		4120	Składki na Fundusz Pracy	600	600		600						
		4170	Wynagrodzenia bezosobowe	24 500	24 500	24 500							
		4210	Zakup materiałów i wyposażenia	1 270	1 270								
754			Bezpieczeństwo publiczne i ochrona przeciwpożarowa	2 100	2 100								
	75414		Obrona cywilna	2 100	2 100								
			wydatki z zakresu obrony cywilnej	2 100	2 100								
		4300	Zakup usług pozostałych	2 100	2 100								
851			Ochrona zdrowia	8 000	8 000	6 770	1 230						
	85195		Pozostała działalność	8 000	8 000	6 770	1 230						
			wydawanie decyzji o świadczeniach zdrowotnych	8 000	8 000	6 770	1 230						
		4010	Wynagrodzenia osobowe pracowników	6 770	6 770	6 770							
		4110	Składki na ubezpieczenia społeczne	1 065	1 065		1 065						
		4120	Składki na Fundusz Pracy	165	165		165						
852			Pomoc społeczna	75 240 000	75 240 000	1 319 158	234 000	2 192 000					
	85203		Ośrodki wsparcia	342 000	342 000			342 000					
			dotacja na prowadzenie ośrodka wsparcia	342 000	342 000			342 000					
			Dotacja celowa z budżetu na finansowanie lub dofinansowanie zadań zleconych do realizacji stowarzyszeniom	342 000	342 000			342 000					
	85212		Świadczenia rodzinne, zaliczka alimentacyjna oraz składki na ubezpieczenia emerytalne i rentowe z ubezpieczenia społecznego	63 088 000	63 088 000	1 319 158	234 000						
			wydatki związane z wypłatą świadczeń rodzinnych i z funduszu alimentacyjnego	1 837 515	1 837 515	1 319 158	234 000						
		3020	Wydatki osobowe niezaliczone do wynagrodzeń	4 000	4 000								
		4010	Wynagrodzenia osobowe pracowników	1 151 158	1 151 158	1 151 158							

Dział	Rozdz.	§	Treść (nazwa działu, rozdziału, zadania, paragrafu)	Plan na 2009 rok (6+13)	z tego:							wydatki majątkowe	
					wydatki bieżące	w tym:							
						wynagrodzenia	pochodne od wynagrodzeń	dotacje	wydatki związane z remontami	wydatki na obsługę długu	wydatki z tytułu poręczeń i gwarancji		
1	2	3	4	5	6	7	8	9	10	11	12	13	
		4040	Dodatkowe wynagrodzenie roczne	110 000	110 000	110 000							
		4110	Składki na ubezpieczenia społeczne	202 465	202 465		202 465						
		4120	Składki na Fundusz Pracy	31 535	31 535		31 535						
		4170	Wynagrodzenia bezosobowe	58 000	58 000	58 000							
		4210	Zakup materiałów i wyposażenia	1 200	1 200								
		4260	Zakup energii	68 200	68 200								
		4280	Zakup usług zdrowotnych	1 000	1 000								
		4300	Zakup usług pozostałych	139 000	139 000								
		4350	Zakup usług dostępu do sieci Internet	3 100	3 100								
		4360	Opłaty z tytułu zakupu usług telekomunikacyjnych telefonii komórkowej	2 000	2 000								
		4370	Opłaty z tytułu zakupu usług telekomunikacyjnych telefonii stacjonarnej	1 800	1 800								
		4440	Odpisy na zakładowy fundusz świadczeń socjalnych	62 220	62 220								
		4740	Zakup materiałów papierniczych do sprzętu drukarskiego i urządzeń kserograficznych	837	837								
		4750	Zakup akcesoriów komputerowych, w tym programów i licencji	1 000	1 000								
		3110	świadczenia rodzinne i z funduszu alimentacyjnego	61 250 485	61 250 485								
		3110	Świadczenia społeczne	60 788 485	60 788 485								
		4110	Składki na ubezpieczenia społeczne	462 000	462 000								
	85213		Składki na ubezpieczenie zdrowotne opłacane za osoby pobierające niektóre świadczenia z pomocy społecznej, niektóre świadczenia rodzinne oraz za osoby uczestniczące w zajęciach w centrum integracji społecznej	789 000	789 000								
			składki na ubezpieczenie zdrowotne opłacane za osoby pobierające świadczenia z pomocy społecznej	789 000	789 000								
		4130	Składki na ubezpieczenie zdrowotne	789 000	789 000								
	85214		Zasiłki i pomoc w naturze oraz składki na ubezpieczenia emerytalne i rentowe	9 171 000	9 171 000								
			świadczenia społeczne	9 171 000	9 171 000								
		3110	Świadczenia społeczne	9 168 000	9 168 000								

Dział	Rozdz.	§	Treść (nazwa działu, rozdziału, zadania, paragrafu)	Plan na 2009 rok (6+13)	z tego:							wydatki majątkowe	
					wydatki bieżące	w tym:							
						wynagrodzenia	pochodne od wynagrodzeń	dotacje	wydatki związane z remontami	wydatki na obsługę długu	wydatki z tytułu poręczeń i gwarancji		
1	2	3	4	5	6	7	8	9	10	11	12	13	
		4110	Składki na ubezpieczenia społeczne	3 000	3 000								
	85228		Usługi opiekuńcze i specjalistyczne usługi opiekuńcze	1 850 000	1 850 000			1 850 000					
			usługi opiekuńcze	1 850 000	1 850 000			1 850 000					
		2820	Dotacja celowa z budżetu na finansowanie lub dofinansowanie zadań zleconych do realizacji stowarzyszeniom	1 850 000	1 850 000			1 850 000					
			Wydatki na zadania z zakresu administracji rządowej wykonywane przez powiat	35 093 736	28 824 736	17 425 600	539 187	2 818 000	190 000				6 269 000
700			Gospodarka mieszkaniowa	551 000	551 000	453 000	71 166						
	70005		Gospodarka gruntami i nieruchomościami	551 000	551 000	453 000	71 166						
			gospodarka nieruchomościami	551 000	551 000	453 000	71 166						
		4010	Wynagrodzenia osobowe pracowników	402 000	402 000	402 000							
		4040	Dodatkowe wynagrodzenie roczne	51 000	51 000	51 000							
		4110	Składki na ubezpieczenia społeczne	61 166	61 166		61 166						
		4120	Składki na Fundusz Pracy	10 000	10 000		10 000						
		4300	Zakup usług pozostałych	7 000	7 000								
		4440	Odpisy na zakładowy fundusz świadczeń socjalnych	19 834	19 834								
710			Działalność usługowa	909 608	909 608	602 000	102 850						
	71013		Prace geodezyjne i kartograficzne (nieinwestycyjne)	100 000	100 000								
			modernizacja ewidencji gruntów	100 000	100 000								
		4300	Zakup usług pozostałych	100 000	100 000								
	71015		Nadzór budowlany	809 608	809 608	602 000	102 850						
			Powiatowy Inspektorat Nadzoru Budowlanego	809 608	809 608	602 000	102 850						
		3020	Wydatki osobowe niezaliczone do wynagrodzeń	500	500								
		4010	Wynagrodzenia osobowe pracowników	167 000	167 000	167 000							
		4020	Wynagrodzenia osobowe członków korpusu służby cywilnej	382 000	382 000	382 000							
		4040	Dodatkowe wynagrodzenie roczne	45 500	45 500	45 500							
		4110	Składki na ubezpieczenia społeczne	88 600	88 600		88 600						

Dział	Rozdz.	§	Treść (nazwa działu, rozdziału, zadania, paragrafu)	Plan na 2009 rok (6+13)	z tego:							wydatki majątkowe
					wydatki bieżące	w tym:					wydatki z tytułu poręczeń i gwarancji	
						wynagrodzenia	pochodne od wynagrodzeń	dotacje	wydatki związane z remontami	wydatki na obsługę długu		
1	2	3	4	5	6	7	8	9	10	11	12	13
		4120	Składki na Fundusz Pracy	14 250	14 250		14 250					
		4170	Wynagrodzenia bezosobowe	7 500	7 500	7 500						
		4210	Zakup materiałów i wyposażenia	14 108	14 108							
		4260	Zakup energii	12 500	12 500							
		4280	Zakup usług zdrowotnych	1 500	1 500							
		4300	Zakup usług pozostałych	36 000	36 000							
		4350	Zakup usług dostępu do sieci Internet	900	900							
		4360	Oplaty z tytułu zakupu usług telekomunikacyjnych telefonii komórkowej	1 000	1 000							
		4370	Oplaty z tytułu zakupu usług telekomunikacyjnych telefonii stacjonarnej	5 500	5 500							
		4400	Oplaty za administrowanie i czynsze za budynki, lokale i pomieszczenia garażowe	7 500	7 500							
		4410	Podróże służbowe krajowe	700	700							
		4430	Różne opłaty i składki	2 700	2 700							
		4440	Odpisy na zakładowy fundusz świadczeń socjalnych	11 750	11 750							
		4550	Szkolenia członków korpusu służby cywilnej	800	800							
		4700	Szkolenia pracowników niebędących członkami korpusu służby cywilnej	800	800							
		4740	Zakup materiałów papierniczych do sprzętu drukarskiego i urządzeń kserograficznych	2 500	2 500							
		4750	Zakup akcesoriów komputerowych, w tym programów i licencji	6 000	6 000							
750			Administracja publiczna	1 231 128	1 231 128	1 012 500	158 782					
	75011		Urzędy wojewódzkie	1 121 128	1 121 128	940 000	152 782					
			wydatki na zadania z zakresu administracji rządowej	1 121 128	1 121 128	940 000	152 782					
		4010	Wynagrodzenia osobowe pracowników	865 000	865 000	865 000						
		4040	Dodatkowe wynagrodzenie roczne	75 000	75 000	75 000						
		4110	Składki na ubezpieczenia społeczne	131 582	131 582		131 582					
		4120	Składki na Fundusz Pracy	21 200	21 200		21 200					
		4440	Odpisy na zakładowy fundusz świadczeń socjalnych	28 346	28 346							

Dział	Rozdz.	§	Treść (nazwa działu, rozdziału, zadania, paragrafu)	Plan na 2009 rok (6+13)	z tego:							wydatki majątkowe
					wydatki bieżące	w tym:					wydatki z tytułu poręczeń i gwarancji	
						wynagrodzenia	pochodne od wynagrodzeń	dotacje	wydatki związane z remontami	wydatki na obsługę długu		
1	2	3	4	5	6	7	8	9	10	11	12	13
	75045		Komisje poborowe	110 000	110 000	72 500	6 000					
			przeprowadzenie poboru do wojska	110 000	110 000	72 500	6 000					
		4110	<i>Składki na ubezpieczenia społeczne</i>	5 000	5 000		5 000					
		4120	<i>Składki na Fundusz Pracy</i>	1 000	1 000		1 000					
		4170	<i>Wynagrodzenia bezosobowe</i>	72 500	72 500	72 500						
		4210	<i>Zakup materiałów i wyposażenia</i>	2 300	2 300							
		4260	<i>Zakup energii</i>	5 000	5 000							
		4300	<i>Zakup usług pozostałych</i>	23 000	23 000							
		4370	<i>Opłaty z tytułu zakupu usług telekomunikacyjnych telefonii stacjonarnej</i>	1 000	1 000							
		4740	<i>Zakup materiałów papierniczych do sprzętu drukarskiego i urządzeń kserograficznych</i>	200	200							
	752		Obrona narodowa	4 000	4 000	1 000						
	75212		Pozostałe wydatki obronne	4 000	4 000	1 000						
			szkolenia obronne	4 000	4 000	1 000						
		4170	<i>Wynagrodzenia bezosobowe</i>	1 000	1 000	1 000						
		4210	<i>Zakup materiałów i wyposażenia</i>	3 000	3 000							
754			Bezpieczeństwo publiczne i ochrona przeciwpożarowa	23 676 000	17 407 000	14 291 800	39 700		190 000			6 269 000
	75411		Komendy powiatowe Państwowej Straży Pożarnej	23 676 000	17 407 000	14 291 800	39 700		190 000			6 269 000
			Komenda Miejska Państwowej Straży Pożarnej	23 676 000	17 407 000	14 291 800	39 700		190 000			6 269 000
			utrzymanie Komendy Miejskiej Państwowej Straży Pożarnej	17 217 000	17 217 000	14 291 800	39 700					
		3030	<i>Różne wydatki na rzecz osób fizycznych</i>	3 900	3 900							
		3070	<i>Wydatki osobowe niezaliczone do uposażeń wypłacane żołnierzom i funkcjonariuszom</i>	1 185 000	1 185 000							
		4010	<i>Wynagrodzenia osobowe pracowników</i>	101 000	101 000	101 000						
		4020	<i>Wynagrodzenia osobowe członków korpusu służby cywilnej</i>	97 200	97 200	97 200						
		4040	<i>Dodatkowe wynagrodzenie roczne</i>	15 200	15 200	15 200						
		4050	<i>Uposażenia żołnierzy zawodowych i nadterminowych oraz funkcjonariuszy</i>	12 301 000	12 301 000	12 301 000						

Dział	Rozdz.	§	Treść (nazwa działu, rozdziału, zadania, paragrafu)	Plan na 2009 rok (6+13)	z tego:							wydatki majątkowe	
					wydatki bieżące	w tym:							
						wynagrodzenia	pochodne od wynagrodzeń	dotacje	wydatki związane z remontami	wydatki na obsługę długu	wydatki z tytułu poręczeń i gwarancji		
1	2	3	4	5	6	7	8	9	10	11	12	13	
		4060	Pozostałe należności żołnierzy zawodowych i nadterminowych oraz funkcjonariuszy	691 000	691 000	691 000							
		4070	Dodatkowe uposażenie roczne dla żołnierzy zawodowych oraz nagrody roczne dla funkcjonariuszy	1 025 000	1 025 000	1 025 000							
		4080	Uposażenia i świadczenia pieniężne wypłacane przez okres roku żołnierzom i funkcjonariuszom zwolnionym ze służby	44 000	44 000	44 000							
		4110	Składki na ubezpieczenia społeczne	34 200	34 200		34 200						
		4120	Składki na Fundusz Pracy	5 500	5 500		5 500						
		4170	Wynagrodzenia bezosobowe	17 400	17 400	17 400							
		4180	Równoważniki pieniężne i ekwiwalenty dla żołnierzy i funkcjonariuszy	663 000	663 000								
		4210	Zakup materiałów i wyposażenia	294 400	294 400								
		4220	Zakup środków żywności	2 000	2 000								
		4250	Zakup sprzętu i uzbrojenia	20 000	20 000								
		4260	Zakup energii	319 100	319 100								
		4280	Zakup usług zdrowotnych	70 000	70 000								
		4300	Zakup usług pozostałych	140 000	140 000								
		4350	Zakup usług dostępu do sieci Internet	8 000	8 000								
		4360	Opłaty z tytułu zakupu usług telekomunikacyjnych telefonii komórkowej	15 000	15 000								
		4370	Opłaty z tytułu zakupu usług telekomunikacyjnych telefonii stacjonarnej	47 000	47 000								
		4390	Zakup usług obejmujących wykonanie ekspertyz, analiz i opinii	2 000	2 000								
		4410	Podróże służbowe krajowe	12 000	12 000								
		4430	Różne opłaty i składki	3 500	3 500								
		4440	Odpisy na zakładowy fundusz świadczeń socjalnych	7 200	7 200								
		4500	Pozostałe podatki na rzecz budżetów jednostek samorządu terytorialnego	70 000	70 000								
		4510	Opłaty na rzecz budżetu państwa	500	500								
		4520	Opłaty na rzecz budżetów jednostek samorządu terytorialnego	900	900								

Dział	Rozdz.	§	Treść (nazwa działu, rozdziału, zadania, paragrafu)	Plan na 2009 rok (6+13)	z tego:							wydatki majątkowe	
					wydatki bieżące	w tym:							
						wynagrodzenia	pochodne od wynagrodzeń	dotacje	wydatki związane z remontami	wydatki na obsługę długu	wydatki z tytułu poręczeń i gwarancji		
1	2	3	4	5	6	7	8	9	10	11	12	13	
		4550	Szkolenia członków korpusu służby cywilnej	2 000	2 000								
		4740	Zakup materiałów papierniczych do sprzętu drukarskiego i urządzeń kserograficznych	5 000	5 000								
		4750	Zakup akcesoriów komputerowych, w tym programów i licencji	15 000	15 000								
			remonty	190 000	190 000				190 000				
		4210	Zakup materiałów i wyposażenia	90 000	90 000				90 000				
		4270	Zakup usług remontowych	100 000	100 000				100 000				
			inwestycje	6 269 000									6 269 000
		6050	Wydatki inwestycyjne jednostek budżetowych	6 269 000									6 269 000
851			Ochrona zdrowia	4 072 000	4 072 000								
	85156		Składki na ubezpieczenie zdrowotne oraz świadczenia dla osób nieobjętych obowiązkiem ubezpieczenia zdrowotnego	4 072 000	4 072 000								
			składki na ubezpieczenie zdrowotne za uczniów oraz wychowanków placówek opiekuńczo-wychowawczych	99 000	99 000								
		4130	Składki na ubezpieczenie zdrowotne	99 000	99 000								
			składki na ubezpieczenie zdrowotne za osoby bezrobotne bez prawa do zasiłku	3 973 000	3 973 000								
		4130	Składki na ubezpieczenie zdrowotne	3 973 000	3 973 000								
852			Pomoc społeczna	4 031 000	4 031 000	611 200	106 000	2 818 000					
	85203		Ośrodki wsparcia	3 869 000	3 869 000	611 200	106 000	2 818 000					
			ośrodki wsparcia prowadzone przez miasto Środowiskowy Dom Samopomocy przy ul. Kalinowszczyzna	1 051 000	1 051 000	611 200	106 000						
		3020	Wydatki osobowe niezaliczone do wynagrodzeń	241 000	241 000	130 000	20 000						
		4010	Wynagrodzenia osobowe pracowników	112 000	112 000	112 000							
		4040	Dodatkowe wynagrodzenie roczne	8 000	8 000	8 000							
		4110	Składki na ubezpieczenia społeczne	17 000	17 000		17 000						
		4120	Składki na Fundusz Pracy	3 000	3 000		3 000						
		4170	Wynagrodzenia bezosobowe	10 000	10 000	10 000							
		4210	Zakup materiałów i wyposażenia	24 300	24 300								

Dział	Rozdz.	§	Treść (nazwa działu, rozdziału, zadania, paragrafu)	Plan na 2009 rok (6+13)	z tego:							wydatki majątkowe
					wydatki bieżące	w tym:					wydatki z tytułu poręczeń i gwarancji	
						wynagrodzenia	pochodne od wynagrodzeń	dotacje	wydatki związane z remontami	wydatki na obsługę długu		
1	2	3	4	5	6	7	8	9	10	11	12	13
		4220	Zakup środków żywności	34 000	34 000							
		4260	Zakup energii	13 400	13 400							
		4280	Zakup usług zdrowotnych	500	500							
		4300	Zakup usług pozostałych	5 100	5 100							
		4370	Opłaty z tytułu zakupu usług telekomunikacyjnych telefonii stacjonarnej	1 900	1 900							
		4410	Podróże służbowe krajowe	500	500							
		4440	Odpisy na zakładowy fundusz świadczeń socjalnych	4 200	4 200							
		4700	Szkolenia pracowników niebędących członkami korpusu służby cywilnej	1 200	1 200							
		4740	Zakup materiałów papierniczych do sprzętu drukarskiego i urządzeń kserograficznych	800	800							
		4750	Zakup akcesoriów komputerowych, w tym programów i licencji	1 100	1 100							
			Srodowiskowy Dom Samopomocy przy ul. Nałkowskich	660 000	660 000	407 400	72 700					
		3020	Wydatki osobowe niezaliczone do wynagrodzeń	700	700							
		4010	Wynagrodzenia osobowe pracowników	377 373	377 373	377 373						
		4040	Dodatkowe wynagrodzenie roczne	27 527	27 527	27 527						
		4110	Składki na ubezpieczenia społeczne	62 900	62 900		62 900					
		4120	Składki na Fundusz Pracy	9 800	9 800		9 800					
		4170	Wynagrodzenia bezosobowe	2 500	2 500	2 500						
		4210	Zakup materiałów i wyposażenia	25 300	25 300							
		4220	Zakup środków żywności	20 000	20 000							
		4230	Zakup leków, wyrobów medycznych i produktów biobójczych	400	400							
		4260	Zakup energii	22 000	22 000							
		4280	Zakup usług zdrowotnych	400	400							
		4300	Zakup usług pozostałych	92 000	92 000							
		4350	Zakup usług dostępu do sieci Internet	400	400							
		4370	Opłaty z tytułu zakupu usług telekomunikacyjnych telefonii stacjonarnej	1 600	1 600							

Dział	Rozdz.	§	Treść (nazwa działu, rozdziału, zadania, paragrafu)	Plan na 2009 rok (6+13)	z tego:								
					wydatki bieżące	w tym:						wydatki majątkowe	
						wynagrodzenia	pochodne od wynagrodzeń	dotacje	wydatki związane z remontami	wydatki na obsługę długu	wydatki z tytułu poręczeń i gwarancji		
1	2	3	4	5	6	7	8	9	10	11	12	13	
		4410	Podróże służbowe krajowe	1 600	1 600								
		4440	Odpisy na zakładowy fundusz świadczeń socjalnych	13 900	13 900								
		4700	Szkolenia pracowników niebędących członkami korpusu służby cywilnej	800	800								
		4740	Zakup materiałów papierniczych do sprzętu drukarskiego i urządzeń kserograficznych	300	300								
		4750	Zakup akcesoriów komputerowych, w tym programów i licencji	500	500								
		3020	kluby samopomocy działające przy ul. Pozytywistów i ul. Nałkowskich Wydatki osobowe niezaliczone do wynagrodzeń	150 000 200	150 000 200	73 800	13 300						
		4010	Wynagrodzenia osobowe pracowników	68 589	68 589	68 589							
		4040	Dodatkowe wynagrodzenie roczne	5 211	5 211	5 211							
		4110	Składki na ubezpieczenia społeczne	11 500	11 500		11 500						
		4120	Składki na Fundusz Pracy	1 800	1 800		1 800						
		4210	Zakup materiałów i wyposażenia	25 100	25 100								
		4230	Zakup leków, wyrobów medycznych i produktów biobójczych	200	200								
		4260	Zakup energii	17 000	17 000								
		4280	Zakup usług zdrowotnych	200	200								
		4300	Zakup usług pozostałych	12 000	12 000								
		4350	Zakup usług dostępu do sieci Internet	1 000	1 000								
		4370	Opłaty z tytułu zakupu usług telekomunikacyjnych telefonii stacjonarnej	2 000	2 000								
		4410	Podróże służbowe krajowe	1 000	1 000								
		4440	Odpisy na zakładowy fundusz świadczeń socjalnych	2 600	2 600								
		4700	Szkolenia pracowników niebędących członkami korpusu służby cywilnej	500	500								
		4740	Zakup materiałów papierniczych do sprzętu drukarskiego i urządzeń kserograficznych	300	300								
		4750	Zakup akcesoriów komputerowych, w tym programów i licencji	800	800								

Dział	Rozdz.	§	Treść (nazwa działu, rozdziału, zadania, paragrafu)	Plan na 2009 rok (6+13)	z tego:							wydatki majątkowe
					wydatki bieżące	w tym:						
						wynagrodzenia	pochodne od wynagrodzeń	dotacje	wydatki związane z remontami	wydatki na obsługę długu	wydatki z tytułu poręczeń i gwarancji	
1	2	3	4	5	6	7	8	9	10	11	12	13
			dotacja na prowadzenie środowiskowych domów samopomocy dla osób z zaburzeniami psychicznymi oraz specjalistycznych ośrodków wsparcia dla ofiar przemocy w rodzinie <i>Dotacja celowa z budżetu na finansowanie lub dofinansowanie zadań zleconych do realizacji fundacjom</i>	2 818 000	2 818 000			2 818 000				
		2810		338 000	338 000			338 000				
		2820	<i>Dotacja celowa z budżetu na finansowanie lub dofinansowanie zadań zleconych do realizacji stowarzyszeniom</i>	2 480 000	2 480 000			2 480 000				
	85231		Pomoc dla uchodźców	135 000	135 000							
			pomoc dla uchodźców	135 000	135 000							
		3110	<i>Świadczenia społeczne</i>	135 000	135 000							
	85295		Pozostała działalność	27 000	27 000							
			realizacja programów korekcyjno-edukacyjnych dla sprawców przemocy w rodzinie	27 000	27 000							
		4300	<i>Zakup usług pozostałych</i>	27 000	27 000							
853			Pozostałe zadania w zakresie polityki społecznej	619 000	619 000	454 100	60 689					
	85321		Zespoły do spraw orzekania o niepełnosprawności	619 000	619 000	454 100	60 689					
			Miejski Zespół do Spraw Orzekania o Niepełnosprawności	619 000	619 000	454 100	60 689					
		4010	<i>Wynagrodzenia osobowe pracowników</i>	344 500	344 500	344 500						
		4040	<i>Dodatkowe wynagrodzenie roczne</i>	25 000	25 000	25 000						
		4170	<i>Wynagrodzenia bezosobowe</i>	84 600	84 600	84 600						
		4110	<i>Składki na ubezpieczenia społeczne</i>	52 289	52 289		52 289					
		4120	<i>Składki na Fundusz Pracy</i>	8 400	8 400		8 400					
		4210	<i>Zakup materiałów i wyposażenia</i>	4 500	4 500							
		4260	<i>Zakup energii</i>	1 050	1 050							
		4300	<i>Zakup usług pozostałych</i>	35 000	35 000							
		4400	<i>Opłaty za administrowanie i czynsze za budynki, lokale i pomieszczenia garażowe</i>	51 700	51 700							
		4410	<i>Podróże służbowe krajowe</i>	300	300							

Dział	Rozdz.	§	Treść (nazwa działu, rozdziału, zadania, paragrafu)	Plan na 2009 rok (6+13)	z tego:						wydatki majątkowe		
					wydatki bieżące	w tym:							
						wynagrodzenia	poходne od wynagrodzeń	dotacje	wydatki związane z remontami	wydatki na obsługę długu		wydatki z tytułu poręczeń i gwarancji	
1	2	3	4	5	6	7	8	9	10	11	12	13	
		4420	Podróże służbowe zagraniczne	350	350								
		4440	Odpisy na zakładowy fundusz świadczeń socjalnych	10 811	10 811								
		4700	Szkolenia pracowników niebędących członkami korpusu służby cywilnej	500	500								

SKARBNIK MIASTA LUBLIN

Magdalena Szumlak

Prezydent Miasta Lublin

dr inż. Adam Wasilewski

Podział planowanych dochodów i wydatków budżetu miasta
na 2009 rok według jednostek organizacyjnych realizujących budżet

Załącznik nr 3
do zarządzenia nr 10/2009
Prezydenta Miasta Lublin
z dnia 8 stycznia 2009 r.

w złotych

Dz.	Rozdz.	§	Treść	Dochody na 2009 r.	Wydatki na 2009 r.
1	2	3	4	5	6
			OGÓŁEM	1 241 082 463	1 415 109 589
			1. Urząd Miasta	1 153 705 908	714 918 881
			1.1 Biuro Kadr		61 854 646
			<i>Wydatki na zadania własne</i>		57 719 340
700			Gospodarka mieszkaniowa		23 340
	70095		Pozostała działalność		23 340
			pozostałe zadania w zakresie gospodarki mieszkaniowej		23 340
			odszkodowania i renty		23 340
		3050	Zasądzone renty		23 340
750			Administracja publiczna		57 689 000
	75023		Urzędy miast i miast na prawach powiatu		57 689 000
			Urząd Miasta Lublin		57 689 000
			funkcjonowanie Urzędu Miasta Lublin		57 689 000
		4010	Wynagrodzenia osobowe pracowników		45 185 000
		4040	Dodatkowe wynagrodzenie roczne		3 100 000
		4110	Składki na ubezpieczenia społeczne		6 840 000
		4120	Składki na Fundusz Pracy		1 050 000
		4140	Wpłaty na Państwowy Fundusz Rehabilitacji Osób Niepełnosprawnych		495 086
		4440	Odpisy na zakładowy fundusz świadczeń socjalnych		1 018 914
853			Pozostałe zadania w zakresie polityki społecznej		7 000
	85321		Zespoły do spraw orzekania o niepełnosprawności		7 000
			Miejski Zespół do Spraw Orzekania o Niepełnosprawności		7 000
		4010	Wynagrodzenia osobowe pracowników		6 000
		4110	Składki na ubezpieczenia społeczne		900
		4120	Składki na Fundusz Pracy		100

Dz.	Rozdz.	§	Treść	Dochody na 2009 r.	Wydatki na 2009 r.
1	2	3	4	5	6
			Wydatki na zadania realizowane na podstawie porozumień i umów z organami administracji rządowej i innymi podmiotami		82 782
853			Pozostałe zadania w zakresie polityki społecznej		82 782
	85311		Rehabilitacja zawodowa i społeczna osób niepełnosprawnych		82 782
			ośrodek informacji dla osób niepełnosprawnych		82 782
	4010		Wynagrodzenia osobowe pracowników		70 360
	4110		Składki na ubezpieczenia społeczne		10 690
	4120		Składki na Fundusz Pracy		1 732
			Wydatki na zadania ustawowo zlecone gminie		1 946 396
750			Administracja publiczna		1 946 396
	75011		Urzędy wojewódzkie		1 946 396
			wydatki na zadania z zakresu administracji rządowej		1 946 396
	4010		Wynagrodzenia osobowe pracowników		1 407 000
	4040		Dodatkowe wynagrodzenie roczne		219 000
	4110		Składki na ubezpieczenia społeczne		213 701
	4120		Składki na Fundusz Pracy		34 000
	4440		Odpisy na zakładowy fundusz świadczeń socjalnych		72 695
			Wydatki na zadania z zakresu administracji rządowej wykonywane przez powiat		2 106 128
700			Gospodarka mieszkaniowa		544 000
	70005		Gospodarka gruntami i nieruchomościami		544 000
			gospodarka nieruchomościami		544 000
	4010		Wynagrodzenia osobowe pracowników		402 000
	4040		Dodatkowe wynagrodzenie roczne		51 000
	4110		Składki na ubezpieczenia społeczne		61 166
	4120		Składki na Fundusz Pracy		10 000
	4440		Odpisy na zakładowy fundusz świadczeń socjalnych		19 834
750			Administracja publiczna		1 121 128
	75011		Urzędy wojewódzkie		1 121 128
			wydatki na zadania z zakresu administracji rządowej		1 121 128
	4010		Wynagrodzenia osobowe pracowników		865 000
	4040		Dodatkowe wynagrodzenie roczne		75 000

Dz.	Rozdz.	§	Treść	Dochody na 2009 r.	Wydatki na 2009 r.
1	2	3	4	5	6
		4110	Składki na ubezpieczenia społeczne		131 582
		4120	Składki na Fundusz Pracy		21 200
		4440	Odpisy na zakładowy fundusz świadczeń socjalnych		28 346
853			Pozostałe zadania w zakresie polityki społecznej		441 000
	85321		Zespoły do spraw orzekania o niepełnosprawności		441 000
			Miejski Zespół do Spraw Orzekania o Niepełnosprawności		441 000
		4010	Wynagrodzenia osobowe pracowników		344 500
		4040	Dodatkowe wynagrodzenie roczne		25 000
		4110	Składki na ubezpieczenia społeczne		52 289
		4120	Składki na Fundusz Pracy		8 400
		4440	Odpisy na zakładowy fundusz świadczeń socjalnych		10 811
			1.2 Biuro Obsługi Inwestorów		934 916
			Wydatki na zadania własne		300 000
750			Administracja publiczna		300 000
	75075		Promocja jednostek samorządu terytorialnego		300 000
			promocja miasta		300 000
		4110	Składki na ubezpieczenia społeczne		2 500
		4120	Składki na Fundusz Pracy		1 500
		4170	Wynagrodzenia bezosobowe		60 000
		4210	Zakup materiałów i wyposażenia		10 000
		4300	Zakup usług pozostałych		208 000
		4380	Zakup usług obejmujących tłumaczenia		3 000
		4410	Podróże służbowe krajowe		15 000
			Wydatki na zadania wspólne realizowane na podstawie umów lub porozumień z innymi jednostkami samorządu terytorialnego		634 916
750			Administracja publiczna		634 916
	75075		Promocja jednostek samorządu terytorialnego		634 916
			projekty realizowane z udziałem środków europejskich		634 916
			realizacja projektu "Lubelski Obszar Metropolitalny Przyjazny Inwestorom"		634 916
		4178	Wynagrodzenia bezosobowe		93 000
		4179	Wynagrodzenia bezosobowe		31 000

Dz.	Rozdz.	§	Treść	Dochody na 2009 r.	Wydatki na 2009 r.
1	2	3	4	5	6
		4218	Zakup materiałów i wyposażenia		3 525
		4219	Zakup materiałów i wyposażenia		1 175
		4308	Zakup usług pozostałych		333 546
		4309	Zakup usług pozostałych		111 182
		4388	Zakup usług obejmujących tłumaczenia		17 166
		4389	Zakup usług obejmujących tłumaczenia		5 722
		4418	Podróże służbowe krajowe		7 200
		4419	Podróże służbowe krajowe		2 400
		4748	Zakup materiałów papierniczych do sprzętu drukarskiego i urządzeń kserograficznych		375
		4749	Zakup materiałów papierniczych do sprzętu drukarskiego i urządzeń kserograficznych		125
			zakupy inwestycyjne w ramach projektu "Lubelski Obszar Metropolitalny - Przyjazny Inwestorom"		28 500
		6068	Wydatki na zakupy inwestycyjne jednostek budżetowych		21 375
		6069	Wydatki na zakupy inwestycyjne jednostek budżetowych		7 125
			1.3 Biuro Obsługi Kancelaryjnej		2 289 000
			Wydatki na zadania własne		2 289 000
750			Administracja publiczna		2 253 000
	75023		Urzędy miast i miast na prawach powiatu		2 000 000
			Urząd Miasta Lublin		2 000 000
			funkcjonowanie Urzędu Miasta Lublin		2 000 000
		4210	Zakup materiałów i wyposażenia		2 000
		4300	Zakup usług pozostałych		1 998 000
	75095		Pozostała działalność		253 000
			składki z tytułu członkostwa Miasta Lublin w organizacjach samorządowych		253 000
		4430	Różne opłaty i składki		188 000
		4540	Składki do organizacji międzynarodowych		65 000
758			Różne rozliczenia		36 000
	75860		Euroregiony		36 000
			współpraca transgraniczna pomiędzy regionami		36 000
			działalność w ramach Związku Transgranicznego "Euroregion Bug"		36 000
		4430	Różne opłaty i składki		36 000

Dz.	Rozdz.	§	Treść	Dochody na 2009 r.	Wydatki na 2009 r.
1	2	3	4	5	6
			1.4 Biuro Rady Miasta		1 390 000
			<i>Wydatki na zadania własne</i>		<i>1 390 000</i>
750			Administracja publiczna		1 390 000
	75022		Rady miast i miast na prawach powiatu		1 390 000
			Rada Miasta Lublin		1 390 000
		3030	Różne wydatki na rzecz osób fizycznych		1 050 000
		4170	Wynagrodzenia bezosobowe		3 000
		4210	Zakup materiałów i wyposażenia		135 000
		4300	Zakup usług pozostałych		130 000
		4360	Opłaty z tytułu zakupu usług telekomunikacyjnych telefonii komórkowej		4 000
		4390	Zakup usług obejmujących wykonanie ekspertyz, analiz i opinii		10 000
		4410	Podróże służbowe krajowe		8 000
		4420	Podróże służbowe zagraniczne		50 000
			1.5 Kancelaria Prezydenta Miasta		4 800 000
			<i>Wydatki na zadania własne</i>		<i>4 800 000</i>
750			Administracja publiczna		4 800 000
	75075		Promocja jednostek samorządu terytorialnego		4 800 000
			promocja miasta		4 800 000
		3040	Nagrody o charakterze szczególnym niezaliczone do wynagrodzeń		22 000
		4110	Składki na ubezpieczenia społeczne		10 000
		4120	Składki na Fundusz Pracy		2 000
		4170	Wynagrodzenia bezosobowe		350 000
		4210	Zakup materiałów i wyposażenia		100 000
		4260	Zakup energii		7 000
		4300	Zakup usług pozostałych		4 000 000
		4380	Zakup usług obejmujących tłumaczenia		14 000
		4390	Zakup usług obejmujących wykonanie ekspertyz, analiz i opinii		100 000
		4410	Podróże służbowe krajowe		12 000
		4420	Podróże służbowe zagraniczne		147 000
		4430	Różne opłaty i składki		1 000
		4750	Zakup akcesoriów komputerowych, w tym programów i licencji		35 000

Dz.	Rozdz.	§	Treść	Dochody na 2009 r.	Wydatki na 2009 r.
1	2	3	4	5	6
			1.6 Wydział Architektury, Budownictwa i Urbanistyki	2 010 000	400 000
			<i>Dochody własne gminy</i>	<i>2 000 000</i>	
756			Dochody od osób prawnych, od osób fizycznych i od innych jednostek nieposiadających osobowości prawnej oraz wydatki związane z ich poborem	2 000 000	
	75618		Wpływy z innych opłat stanowiących dochody jednostek samorządu terytorialnego na podstawie ustaw	2 000 000	
			opłata planistyczna	2 000 000	
		0690	Wpływy z różnych opłat	2 000 000	
			<i>Dochody własne powiatu</i>	<i>10 000</i>	
756			Dochody od osób prawnych, od osób fizycznych i od innych jednostek nieposiadających osobowości prawnej oraz wydatki związane z ich poborem	10 000	
	75618		Wpływy z innych opłat stanowiących dochody jednostek samorządu terytorialnego na podstawie ustaw	10 000	
			opłaty pokrywające koszt wydania dziennika budowy	10 000	
		0690	Wpływy z różnych opłat	10 000	
			<i>Wydatki na zadania własne</i>		<i>400 000</i>
710			Działalność usługowa		400 000
	71004		Plany zagospodarowania przestrzennego		400 000
			planowanie i zagospodarowanie przestrzenne		400 000
			Miejska Komisja Urbanistyczno-Architektoniczna		5 000
		4170	Wynagrodzenia bezosobowe		5 000
			wydatki związane z opracowaniami planistycznymi		200 000
		4110	Składki na ubezpieczenia społeczne		500
		4120	Składki na Fundusz Pracy		200
		4170	Wynagrodzenia bezosobowe		7 300
		4210	Zakup materiałów i wyposażenia		45 000
		4300	Zakup usług pozostałych		50 000
		4390	Zakup usług obejmujących wykonanie ekspertyz, analiz i opinii		76 500
		4430	Różne opłaty i składki		500
		4740	Zakup materiałów papierniczych do sprzętu drukarskiego i urządzeń kserograficznych		10 000
		4750	Zakup akcesoriów komputerowych, w tym programów i licencji		10 000
			szacunki nieruchomości		195 000
		4300	Zakup usług pozostałych		195 000

Dz.	Rozdz.	§	Treść	Dochody na 2009 r.	Wydatki na 2009 r.
1	2	3	4	5	6
			1.7 Wydział Bezpieczeństwa Mieszkańców i Zarządzania Kryzysowego		510 660
			<i>Wydatki na zadania własne</i>		504 560
754			Bezpieczeństwo publiczne i ochrona przeciwpożarowa		504 560
	75404		Komendy wojewódzkie Policji		150 000
			działania na rzecz utrzymania bezpieczeństwa w mieście		150 000
		3000	<i>Wpłaty jednostek na fundusz celowy</i>		150 000
	75412		Ochotnicze straże pożarne		64 560
			ochotnicze straże pożarne		64 560
			utrzymanie ochotniczych straży pożarnych		64 560
		3030	<i>Różne wydatki na rzecz osób fizycznych</i>		10 000
		4170	<i>Wynagrodzenia bezosobowe</i>		12 600
		4210	<i>Zakup materiałów i wyposażenia</i>		21 960
		4260	<i>Zakup energii</i>		11 500
		4300	<i>Zakup usług pozostałych</i>		8 500
	75421		Zarządzanie kryzysowe		70 000
			zarządzanie kryzysowe		70 000
		4210	<i>Zakup materiałów i wyposażenia</i>		50 000
		4300	<i>Zakup usług pozostałych</i>		15 000
		4750	<i>Zakup akcesoriów komputerowych, w tym programów i licencji</i>		5 000
	75495		Pozostała działalność		220 000
			pozostałe zadania w zakresie bezpieczeństwa publicznego		220 000
			Centrum Monitoringu Wizyjnego		150 000
		4210	<i>Zakup materiałów i wyposażenia</i>		11 000
		4260	<i>Zakup energii</i>		40 000
		4300	<i>Zakup usług pozostałych</i>		99 000
			program "Bezpieczny Lublin"		70 000
		4210	<i>Zakup materiałów i wyposażenia</i>		26 800
		4300	<i>Zakup usług pozostałych</i>		33 200
			zakupy inwestycyjne w ramach programu "Bezpieczny Lublin"		10 000
		6060	<i>Wydatki na zakupy inwestycyjne jednostek budżetowych</i>		10 000

Dz.	Rozdz.	§	Treść	Dochody na 2009 r.	Wydatki na 2009 r.
1	2	3	4	5	6
			Wydatki na zadania ustawowo zlecone gminie		2 100
754			Bezpieczeństwo publiczne i ochrona przeciwpożarowa		2 100
	75414		Obrona cywilna		2 100
			wydatki z zakresu obrony cywilnej		2 100
		4300	Zakup usług pozostałych		2 100
			Wydatki na zadania z zakresu administracji rządowej wykonywane przez powiat		4 000
752			Obrona narodowa		4 000
	75212		Pozostałe wydatki obronne		4 000
			szkolenia obronne		4 000
		4170	Wynagrodzenia bezosobowe		1 000
		4210	Zakup materiałów i wyposażenia		3 000
			1.8 Wydział Budżetu i Księgowości	907 405 908	83 665 906
			Dochody gminy, z tego:	560 941 108	
			Dochody własne	334 761 985	
750			Administracja publiczna	50 500	
	75011		Urzędy wojewódzkie	35 000	
			udział w dochodach budżetu państwa z tytułu pobranych opłat za wydanie dowodów osobistych, opłat za udostępnianie danych ze zbiorów meldunkowych, zbioru PESEL i innych	35 000	
		2360	Dochody jednostek samorządu terytorialnego związane z realizacją zadań z zakresu administracji rządowej oraz innych zadań zleconych ustawami	35 000	
	75023		Urzędy miast i miast na prawach powiatu	15 500	
			wpływy z tytułu wynagrodzenia przysługującego płatnikowi za terminowe wpłacanie podatków pobranych na rzecz budżetu państwa i z tytułu wykonywania zadań z ubezpieczenia społecznego	15 500	
		0970	Wpływy z różnych dochodów	15 500	
756			Dochody od osób prawnych, od osób fizycznych i od innych jednostek nieposiadających osobowości prawnej oraz wydatki związane z ich poborem	328 904 985	
	75601		Wpływy z podatku dochodowego od osób fizycznych	1 130 000	
			podatek od działalności gospodarczej osób fizycznych opłacany w formie karty podatkowej	1 100 000	
		0350	Podatek od działalności gospodarczej osób fizycznych, opłacany w formie karty podatkowej	1 100 000	
			odsetki od nieterminowych wpłat	30 000	
		0910	Odsetki od nieterminowych wpłat z tytułu podatków i opłat	30 000	

Dz.	Rozdz.	§	Treść	Dochody na 2009 r.	Wydatki na 2009 r.
1	2	3	4	5	6
	75615		Wpływy z podatku rolnego, podatku leśnego, podatku od czynności cywilnoprawnych, podatków i opłat lokalnych od osób prawnych i innych jednostek organizacyjnych	8 000 000	
			podatek od czynności cywilnoprawnych	8 000 000	
		0500	<i>Podatek od czynności cywilnoprawnych</i>	8 000 000	
	75616		Wpływy z podatku rolnego, podatku leśnego, podatku od spadków i darowizn, podatku od czynności cywilnoprawnych oraz podatków i opłat lokalnych od osób fizycznych	30 000 000	
			podatek od spadków i darowizn	5 000 000	
		0360	<i>Podatek od spadków i darowizn</i>	5 000 000	
			podatek od czynności cywilnoprawnych	25 000 000	
		0500	<i>Podatek od czynności cywilnoprawnych</i>	25 000 000	
	75621		Udziały gmin w podatkach stanowiących dochód budżetu państwa	289 774 985	
			podatek dochodowy od osób fizycznych	255 774 985	
		0010	<i>Podatek dochodowy od osób fizycznych</i>	255 774 985	
			podatek dochodowy od osób prawnych	34 000 000	
		0020	<i>Podatek dochodowy od osób prawnych</i>	34 000 000	
758			Różne rozliczenia	5 600 000	
	75814		Różne rozliczenia finansowe	5 600 000	
			różne rozliczenia	4 500 000	
		0970	<i>Wpływy z różnych dochodów</i>	4 500 000	
			odsetki od środków na rachunkach bankowych	1 100 000	
		0920	<i>Pozostałe odsetki</i>	1 100 000	
852			Pomoc społeczna	206 500	
	85203		Ośrodki wsparcia	300	
			udział w dochodach budżetu państwa z tytułu opłat za pobyt w środowiskowych domach samopomocy	300	
		2360	<i>Dochody jednostek samorządu terytorialnego związane z realizacją zadań z zakresu administracji rządowej oraz innych zadań zleconych ustawami</i>	300	
	85212		Świadczenia rodzinne, zaliczka alimentacyjna oraz składki na ubezpieczenia emerytalne i rentowe z ubezpieczenia społecznego	200 000	
			zwrot zaliczek alimentacyjnych i świadczeń z funduszu alimentacyjnego	200 000	
		2360	<i>Dochody jednostek samorządu terytorialnego związane z realizacją zadań z zakresu administracji rządowej oraz innych zadań zleconych ustawami</i>	200 000	

Dz.	Rozdz.	§	Treść	Dochody na 2009 r.	Wydatki na 2009 r.
1	2	3	4	5	6
	85228		Usługi opiekuńcze i specjalistyczne usługi opiekuńcze	6 200	
			udział w dochodach budżetu państwa z tytułu opłat za usługi opiekuńcze	6 200	
		2360	<i>Dochody jednostek samorządu terytorialnego związane z realizacją zadań z zakresu administracji rządowej oraz innych zadań zleconych ustawami</i>	6 200	
			Subwencje i dotacja rekompensująca	118 906 257	
756			Dochody od osób prawnych, od osób fizycznych i od innych jednostek nieposiadających osobowości prawnej oraz wydatki związane z ich poborem	1 100 000	
	75615		Wpływy z podatku rolnego, podatku leśnego, podatku od czynności cywilnoprawnych, podatków i opłat lokalnych od osób prawnych i innych jednostek organizacyjnych	1 100 000	
			dotacja rekompensująca dochody utracone z tytułu zwolnień ustawowych	1 100 000	
		2680	<i>Rekompensaty utraconych dochodów w podatkach i opłatach lokalnych</i>	1 100 000	
758			Różne rozliczenia	117 806 257	
	75801		Część oświatowa subwencji ogólnej dla jednostek samorządu terytorialnego	112 553 793	
			subwencja oświatowa	112 553 793	
		2920	<i>Subwencje ogólne z budżetu państwa</i>	112 553 793	
	75831		Część równoważąca subwencji ogólnej dla gmin	5 252 464	
			subwencja równoważąca	5 252 464	
		2920	<i>Subwencje ogólne z budżetu państwa</i>	5 252 464	
			Dotacje celowe i inne środki na realizację zadań własnych	12 562 000	
801			Oświata i wychowanie	750 000	
	80101		Szkoły podstawowe	700 000	
			środki z Funduszu Rozwoju Kultury Fizycznej na dofinansowanie budowy krytej pływalni i rozbudowy sali gimnastycznej przy Szkole Podstawowej nr 23	400 000	
		6260	<i>Dotacje otrzymane z funduszy celowych na finansowanie lub dofinansowanie kosztów realizacji inwestycji i zakupów inwestycyjnych jednostek sektora finansów publicznych</i>	400 000	
			środki z Funduszu Rozwoju Kultury Fizycznej na dofinansowanie budowy zespołu boisk sportowych przy Szkole Podstawowej nr 51	300 000	
		6260	<i>Dotacje otrzymane z funduszy celowych na finansowanie lub dofinansowanie kosztów realizacji inwestycji i zakupów inwestycyjnych jednostek sektora finansów publicznych</i>	300 000	
	80195		Pozostała działalność	50 000	
			dotacja celowa z budżetu państwa na dofinansowanie pracodawcom kosztów przygotowania zawodowego młodocianych pracowników	50 000	
		2030	<i>Dotacje celowe otrzymane z budżetu państwa na realizację własnych zadań bieżących gmin</i>	50 000	

Dz.	Rozdz.	§	Treść	Dochody na 2009 r.	Wydatki na 2009 r.
1	2	3	4	5	6
852			Pomoc społeczna	11 812 000	
	85214		Zasiłki i pomoc w naturze oraz składki na ubezpieczenia emerytalne i rentowe	4 700 000	
			dotacja celowa z budżetu państwa na zasiłki i pomoc w naturze oraz składki na ubezpieczenia emerytalne i rentowe	4 700 000	
		2030	<i>Dotacje celowe otrzymane z budżetu państwa na realizację własnych zadań bieżących gmin</i>	4 700 000	
	85219		Ośrodki pomocy społecznej	3 832 000	
			dotacja celowa z budżetu państwa na dofinansowanie utrzymania Miejskiego Ośrodka Pomocy Rodzinie	3 832 000	
		2030	<i>Dotacje celowe otrzymane z budżetu państwa na realizację własnych zadań bieżących gmin</i>	3 832 000	
	85295		Pozostała działalność	3 280 000	
			dotacja celowa z budżetu państwa na dofinansowanie realizacji programu wieloletniego "Pomoc państwa w zakresie dożywiania"	3 280 000	
		2030	<i>Dotacje celowe otrzymane z budżetu państwa na realizację własnych zadań bieżących gmin</i>	3 280 000	
			Środki europejskie	17 469 000	
600			Transport i łączność	2 889 000	
	60016		Drogi publiczne gminne	1 589 000	
			środki w ramach Regionalnego Programu Operacyjnego Województwa Lubelskiego na dofinansowanie zadania "Budowa bezpiecznego systemu ścieżek rowerowych oraz skatespotów"	1 589 000	
		6208	<i>Dotacje rozwojowe</i>	1 589 000	
	60053		Infrastruktura telekomunikacyjna	1 300 000	
			środki w ramach Regionalnego Programu Operacyjnego Województwa Lubelskiego na dofinansowanie zadania "Miejska Szerokopasmowa Sieć Szkieletowa"	1 300 000	
		6208	<i>Dotacje rozwojowe</i>	1 300 000	
750			Administracja publiczna	1 422 000	
	75023		Urzędy miast i miast na prawach powiatu	1 422 000	
			środki z Norweskiego Mechanizmu Finansowego i Mechanizmu Finansowego Europejskiego Obszaru Gospodarczego na realizację projektu "Kadry Nowoczesnej Europy. Podniesienie kwalifikacji zawodowych pracowników samorządowych Miasta Lublin"	1 422 000	
		8545	<i>Środki pochodzące z Norweskiego Mechanizmu Finansowego, Mechanizmu Finansowego Europejskiego Obszaru Gospodarczego oraz Szwajcarskiego Mechanizmu Finansowego przeznaczone na finansowanie zadań realizowanych przez jednostki sektora finansów publicznych</i>	1 422 000	
801			Oświata i wychowanie	5 821 000	
	80101		Szkoły podstawowe	5 809 600	
			środki z Programu Sektorowego Comenius - "Uczenie się przez całe życie" na realizację projektów oświatowych	11 600	
		2707	<i>Środki na dofinansowanie własnych zadań bieżących gmin, powiatów, samorządów województw, pozyskane z innych źródeł</i>	11 600	

Dz.	Rozdz.	§	Treść	Dochody na 2009 r.	Wydatki na 2009 r.
1	2	3	4	5	6
		6208	środki w ramach Regionalnego Programu Operacyjnego Województwa Lubelskiego na dofinansowanie budowy krytej pływalni i rozbudowy sali gimnastycznej przy Szkole Podstawowej nr 23	5 798 000	
		6208	<i>Dotacje rozwojowe</i>	5 798 000	
	80110		Gimnazja	11 400	
		2707	środki z Programu Sektorowego Comenius - "Uczenie się przez całe życie" na realizację projektów oświatowych <i>Środki na dofinansowanie własnych zadań bieżących gmin, powiatów, samorządów województw, pozyskane z innych źródeł</i>	11 400	
		2707	<i>Środki na dofinansowanie własnych zadań bieżących gmin, powiatów, samorządów województw, pozyskane z innych źródeł</i>	11 400	
900			Gospodarka komunalna i ochrona środowiska	3 400 000	
	90095		Pozostała działalność	3 400 000	
			środki w ramach Regionalnego Programu Operacyjnego Województwa Lubelskiego na dofinansowanie zadania "Infrastruktura dla strefy ekonomicznej na Felinie"	3 400 000	
		6208	<i>Dotacje rozwojowe</i>	3 400 000	
921			Kultura i ochrona dziedzictwa narodowego	3 937 000	
	92113		Centra kultury i sztuki	3 937 000	
			środki w ramach Programu Operacyjnego Infrastruktura i Środowisko na realizację zadania "Renowacja klasztoru powiatyckiego na centrum działań artystycznych w Lublinie"	3 937 000	
		6208	<i>Dotacje rozwojowe</i>	3 937 000	
			Dotacje celowe i inne środki na realizację zadań przejętych od innych jednostek samorządu terytorialnego w drodze umów lub porozumień	15 000	
801			Oświata i wychowanie	15 000	
	80195		Pozostała działalność	15 000	
			środki z Gminy Garbów na prowadzenie doradztwa metodycznego dla nauczycieli	15 000	
		2310	<i>Dotacje celowe otrzymane z gminy na zadania bieżące realizowane na podstawie porozumień między jednostkami samorządu terytorialnego</i>	15 000	
			Dotacje celowe z budżetu państwa na realizację zadań z zakresu administracji rządowej i innych zadań zleconych ustawami	77 226 866	
750			Administracja publiczna	1 946 396	
	75011		Urzędy wojewódzkie	1 946 396	
			dotacja celowa z budżetu państwa na realizację bieżących zadań z zakresu administracji rządowej	1 946 396	
		2010	<i>Dotacje celowe otrzymane z budżetu państwa na realizację zadań bieżących z zakresu administracji rządowej oraz innych zadań zleconych gminie ustawami</i>	1 946 396	

Dz.	Rozdz.	§	Treść	Dochody na 2009 r.	Wydatki na 2009 r.
1	2	3	4	5	6
751			Urzędy naczelných organów władzy państwowej, kontroli i ochrony prawa oraz sądownictwa	30 370	
	75101		Urzędy naczelných organów władzy państwowej, kontroli i ochrony prawa	30 370	
			dotacja celowa z budżetu państwa na sfinansowanie kosztów prowadzenia i aktualizacji rejestru wyborców	30 370	
		2010	<i>Dotacje celowe otrzymane z budżetu państwa na realizację zadań bieżących z zakresu administracji rządowej oraz innych zadań zleconych gminie ustawami</i>	30 370	
754			Bezpieczeństwo publiczne i ochrona przeciwpożarowa	2 100	
	75414		Obrona cywilna	2 100	
			dotacja celowa z budżetu państwa na finansowanie zadań z zakresu obrony cywilnej	2 100	
		2010	<i>Dotacje celowe otrzymane z budżetu państwa na realizację zadań bieżących z zakresu administracji rządowej oraz innych zadań zleconych gminie ustawami</i>	2 100	
851			Ochrona zdrowia	8 000	
	85195		Pozostała działalność	8 000	
			dotacja celowa z budżetu państwa na sfinansowanie kosztów obsługi wydawania decyzji o świadczeniach zdrowotnych	8 000	
		2010	<i>Dotacje celowe otrzymane z budżetu państwa na realizację zadań bieżących z zakresu administracji rządowej oraz innych zadań zleconych gminie ustawami</i>	8 000	
852			Pomoc społeczna	75 240 000	
	85203		Ośrodki wsparcia	342 000	
			dotacja celowa z budżetu państwa na prowadzenie ośrodków wsparcia	342 000	
		2010	<i>Dotacje celowe otrzymane z budżetu państwa na realizację zadań bieżących z zakresu administracji rządowej oraz innych zadań zleconych gminie ustawami</i>	342 000	
	85212		Świadczenia rodzinne, zaliczka alimentacyjna oraz składki na ubezpieczenia emerytalne i rentowe z ubezpieczenia społecznego	63 088 000	
			dotacja celowa z budżetu państwa na wydatki związane z wypłatą świadczeń rodzinnych i świadczeń z funduszu alimentacyjnego	63 088 000	
		2010	<i>Dotacje celowe otrzymane z budżetu państwa na realizację zadań bieżących z zakresu administracji rządowej oraz innych zadań zleconych gminie ustawami</i>	63 088 000	
	85213		Składki na ubezpieczenie zdrowotne opłacane za osoby pobierające niektóre świadczenia z pomocy społecznej, niektóre świadczenia rodzinne oraz za osoby uczestniczące w zajęciach w centrum integracji społecznej	789 000	
			dotacja celowa z budżetu państwa na składki na ubezpieczenie zdrowotne opłacane za osoby pobierające świadczenia z pomocy społecznej	789 000	
		2010	<i>Dotacje celowe otrzymane z budżetu państwa na realizację zadań bieżących z zakresu administracji rządowej oraz innych zadań zleconych gminie ustawami</i>	789 000	

Dz.	Rozdz.	§	Treść	Dochody na 2009 r.	Wydatki na 2009 r.
1	2	3	4	5	6
	85214		Zasiłki i pomoc w naturze oraz składki na ubezpieczenia emerytalne i rentowe	9 171 000	
			dotacja celowa z budżetu państwa na zasiłki i pomoc w naturze oraz na składki na ubezpieczenia emerytalne i rentowe	9 171 000	
		2010	<i>Dotacje celowe otrzymane z budżetu państwa na realizację zadań bieżących z zakresu administracji rządowej oraz innych zadań zleconych gminie ustawami</i>	9 171 000	
	85228		Usługi opiekuńcze i specjalistyczne usługi opiekuńcze	1 850 000	
			dotacja celowa z budżetu państwa na usługi opiekuńcze	1 850 000	
		2010	<i>Dotacje celowe otrzymane z budżetu państwa na realizację zadań bieżących z zakresu administracji rządowej oraz innych zadań zleconych gminie ustawami</i>	1 850 000	
			Dochody powiatu, z tego:	346 464 800	
			Dochody własne	82 905 885	
700			Gospodarka mieszkaniowa	4 500 000	
	70005		Gospodarka gruntami i nieruchomościami	4 500 000	
			udział w dochodach z tytułu zarządzania nieruchomościami Skarbu Państwa	4 500 000	
		2360	<i>Dochody jednostek samorządu terytorialnego związane z realizacją zadań z zakresu administracji rządowej oraz innych zadań zleconych ustawami</i>	4 500 000	
754			Bezpieczeństwo publiczne i ochrona przeciwpożarowa	6 000	
	75411		Komendy powiatowe Państwowej Straży Pożarnej	6 000	
			udział w dochodach budżetu państwa z tytułu wpływów z najmu i innych	6 000	
		2360	<i>Dochody jednostek samorządu terytorialnego związane z realizacją zadań z zakresu administracji rządowej oraz innych zadań zleconych ustawami</i>	6 000	
756			Dochody od osób prawnych, od osób fizycznych i od innych jednostek nieposiadających osobowości prawnej oraz wydatki związane z ich poborem	78 396 885	
	75622		Udziały powiatów w podatkach stanowiących dochód budżetu państwa	78 396 885	
			podatek dochodowy od osób fizycznych	71 396 885	
		0010	<i>Podatek dochodowy od osób fizycznych</i>	71 396 885	
			podatek dochodowy od osób prawnych	7 000 000	
		0020	<i>Podatek dochodowy od osób prawnych</i>	7 000 000	
852			Pomoc społeczna	3 000	
	85203		Ośrodki wsparcia	3 000	
			udział w dochodach budżetu państwa z tytułu usług świadczonych w ośrodkach wsparcia	3 000	
		2360	<i>Dochody jednostek samorządu terytorialnego związane z realizacją zadań z zakresu administracji rządowej oraz innych zadań zleconych ustawami</i>	3 000	

Dz.	Rozdz.	§	Treść	Dochody na 2009 r.	Wydatki na 2009 r.
1	2	3	4	5	6
			Subwencje i dotacja rekompensująca	197 385 086	
758			Różne rozliczenia	197 385 086	
	75801		Część oświatowa subwencji ogólnej dla jednostek samorządu terytorialnego	189 233 848	
			subwencja oświatowa	189 233 848	
		2920	Subwencje ogólne z budżetu państwa	189 233 848	
	75832		Część równoważąca subwencji ogólnej dla powiatów	8 151 238	
			subwencja równoważąca	8 151 238	
		2920	Subwencje ogólne z budżetu państwa	8 151 238	
			Dotacje celowe i inne środki na realizację zadań własnych	6 793 440	
801			Oświata i wychowanie	29 540	
	80195		Pozostała działalność	29 540	
			dotacja z budżetu państwa na realizację projektu "Twój start w przyszłość - rozwój szkolnictwa zawodowego w Lublinie"	29 540	
		2009	Dotacje rozwojowe oraz środki na finansowanie Wspólnej Polityki Rolnej	29 042	
		6209	Dotacje rozwojowe	498	
852			Pomoc społeczna	5 567 000	
	85202		Domy pomocy społecznej	5 567 000	
			dotacja celowa z budżetu państwa na utrzymanie domów pomocy społecznej	5 567 000	
		2130	Dotacje celowe otrzymane z budżetu państwa na realizację bieżących zadań własnych powiatu	5 567 000	
853			Pozostałe zadania w zakresie polityki społecznej	1 196 900	
	85322		Fundusz Pracy	1 196 900	
			środki z Funduszu Pracy na finansowanie kosztów wynagrodzenia i składek na ubezpieczenia społeczne pracowników Miejskiego Urzędu Pracy	1 196 900	
		2690	Środki z Funduszu Pracy otrzymane przez powiat z przeznaczeniem na finansowanie kosztów wynagrodzenia i składek na ubezpieczenia społeczne pracowników powiatowego urzędu pracy	1 196 900	
			Środki europejskie	20 269 313	
600			Transport i łączność	18 610 000	
	60015		Drogi publiczne w miastach na prawach powiatu	18 610 000	
			środki w ramach Regionalnego Programu Operacyjnego Województwa Lubelskiego na dofinansowanie inwestycji drogowych	18 610 000	
		6208	Dotacje rozwojowe	18 610 000	

Dz.	Rozdz.	§	Treść	Dochody na 2009 r.	Wydatki na 2009 r.
1	2	3	4	5	6
750			Administracja publiczna	486 350	
	75075		Promocja jednostek samorządu terytorialnego	486 350	
			środki w ramach Regionalnego Programu Operacyjnego Województwa Lubelskiego na realizację projektu "Lubelski Obszar Metropolitalny - Przyjazny Inwestorom"	486 350	
		2008	<i>Dotacje rozwojowe oraz środki na finansowanie Wspólnej Polityki Rolnej</i>	464 975	
		6208	<i>Dotacje rozwojowe</i>	21 375	
801			Oświata i wychowanie	894 855	
	80120		Licea ogólnokształcące	11 300	
			środki z Programu Sektorowego Comenius - "Uczenie się przez całe życie" na realizację projektów oświatowych	11 300	
		2707	<i>Środki na dofinansowanie własnych zadań bieżących gmin, powiatów, samorządów województw, pozyskane z innych źródeł</i>	11 300	
	80130		Szkoły zawodowe	46 541	
			środki z Programu Sektorowego Comenius - "Uczenie się przez całe życie" na realizację projektów oświatowych	11 300	
		2707	<i>Środki na dofinansowanie własnych zadań bieżących gmin, powiatów, samorządów województw, pozyskane z innych źródeł</i>	11 300	
			środki z Projektu Mobilności Leonardo da Vinci na realizację projektu "Hotelarz zna i rozumie kulturę innych narodów"	35 241	
		2707	<i>Środki na dofinansowanie własnych zadań bieżących gmin, powiatów, samorządów województw, pozyskane z innych źródeł</i>	35 241	
	80195		Pozostała działalność	837 014	
			środki w ramach Programu Operacyjnego Kapitał Ludzki na realizację projektu "Twój start w przyszłość - rozwój szkolnictwa zawodowego w Lublinie"	837 014	
		2008	<i>Dotacje rozwojowe oraz środki na finansowanie Wspólnej Polityki Rolnej</i>	822 912	
		6208	<i>Dotacje rozwojowe</i>	14 102	
853			Pozostałe zadania w zakresie polityki społecznej	278 108	
	85333		Powiatowe urzędy pracy	278 108	
			środki w ramach Programu Operacyjnego Kapitał Ludzki na realizację projektu "Rozwój + Skuteczność = Satysfakcja"	278 108	
		2008	<i>Dotacje rozwojowe oraz środki na finansowanie Wspólnej Polityki Rolnej</i>	278 108	

Dz.	Rozdz.	§	Treść	Dochody na 2009 r.	Wydatki na 2009 r.
1	2	3	4	5	6
			Dotacje celowe i inne środki na realizację zadań wspólnych realizowanych na podstawie umów lub porozumień z innymi jednostkami samorządu terytorialnego	68 750	
750			Administracja publiczna	68 750	
	75075		Promocja jednostek samorządu terytorialnego	68 750	
			środki z powiatów partnerskich na realizację projektu "Lubelski Obszar Metropolitalny - Przyjazny Inwestorom"	68 750	
		2329	Dotacje celowe otrzymane z powiatu na zadania bieżące realizowane na podstawie porozumień między jednostkami samorządu terytorialnego	65 188	
		6629	Dotacje celowe otrzymane z powiatu na inwestycje i zakupy inwestycyjne realizowane na podstawie porozumień między jednostkami samorządu terytorialnego	3 562	
			Dotacje celowe i inne środki na zadania realizowane w drodze umów i porozumień z organami administracji rządowej i innymi podmiotami	142 782	
853			Pozostałe zadania w zakresie polityki społecznej	142 782	
	85311		Rehabilitacja zawodowa i społeczna osób niepełnosprawnych	142 782	
			środki z Państwowego Funduszu Rehabilitacji Osób Niepełnosprawnych na prowadzenie ośrodka informacji dla osób niepełnosprawnych	142 782	
		2440	Dotacje otrzymane z funduszy celowych na realizację zadań bieżących jednostek sektora finansów publicznych	142 782	
			Dotacje celowe i inne środki na realizację zadań przejętych od innych jednostek samorządu terytorialnego w drodze umów lub porozumień	3 805 808	
852			Pomoc społeczna	3 736 000	
	85201		Placówki opiekuńczo-wychowawcze	3 436 000	
			dotacja na dzieci z innych powiatów przebywające w placówkach opiekuńczo-wychowawczych na terenie miasta Lublin	3 436 000	
		2320	Dotacje celowe otrzymane z powiatu na zadania bieżące realizowane na podstawie porozumień między jednostkami samorządu terytorialnego	3 436 000	
	85204		Rodziny zastępcze	300 000	
			dotacja na dzieci z innych powiatów umieszczone w rodzinach zastępczych na terenie miasta Lublin	300 000	
		2320	Dotacje celowe otrzymane z powiatu na zadania bieżące realizowane na podstawie porozumień między jednostkami samorządu terytorialnego	300 000	
853			Pozostałe zadania w zakresie polityki społecznej	60 608	
	85311		Rehabilitacja zawodowa i społeczna osób niepełnosprawnych	60 608	
			dotacja na osoby z innych powiatów uczestniczące w warsztatach terapii zajęciowej na terenie miasta Lublin	60 608	
		2320	Dotacje celowe otrzymane z powiatu na zadania bieżące realizowane na podstawie porozumień między jednostkami samorządu terytorialnego	60 608	

Dz.	Rozdz.	§	Treść	Dochody na 2009 r.	Wydatki na 2009 r.
1	2	3	4	5	6
854			Edukacyjna opieka wychowawcza	9 200	
	85406		Poradnie psychologiczno - pedagogiczne, w tym poradnie specjalistyczne	9 200	
			dotacja na dzieci autystyczne z innych powiatów korzystające z pomocy specjalistycznej na terenie miasta Lublin	9 200	
		2320	<i>Dotacje celowe otrzymane z powiatu na zadania bieżące realizowane na podstawie porozumień między jednostkami samorządu terytorialnego</i>	9 200	
			Dotacje celowe z budżetu państwa na realizację zadań z zakresu administracji rządowej i innych zadań zleconych ustawami	35 093 736	
700			Gospodarka mieszkaniowa	551 000	
	70005		Gospodarka gruntami i nieruchomościami	551 000	
			dotacja celowa z budżetu państwa na finansowanie zadań z zakresu gospodarki nieruchomościami	551 000	
		2110	<i>Dotacje celowe otrzymane z budżetu państwa na zadania bieżące z zakresu administracji rządowej oraz inne zadania zlecone ustawami realizowane przez powiat</i>	551 000	
710			Działalność usługowa	909 608	
	71013		Prace geodezyjne i kartograficzne (nieinwestycyjne)	100 000	
			dotacja celowa z budżetu państwa na modernizację ewidencji gruntów	100 000	
		2110	<i>Dotacje celowe otrzymane z budżetu państwa na zadania bieżące z zakresu administracji rządowej oraz inne zadania zlecone ustawami realizowane przez powiat</i>	100 000	
	71015		Nadzór budowlany	809 608	
			dotacja celowa z budżetu państwa na utrzymanie Powiatowego Inspektoratu Nadzoru Budowlanego	809 608	
		2110	<i>Dotacje celowe otrzymane z budżetu państwa na zadania bieżące z zakresu administracji rządowej oraz inne zadania zlecone ustawami realizowane przez powiat</i>	809 608	
750			Administracja publiczna	1 231 128	
	75011		Urzędy wojewódzkie	1 121 128	
			dotacja celowa z budżetu państwa na realizację bieżących zadań z zakresu administracji rządowej	1 121 128	
		2110	<i>Dotacje celowe otrzymane z budżetu państwa na zadania bieżące z zakresu administracji rządowej oraz inne zadania zlecone ustawami realizowane przez powiat</i>	1 121 128	
	75045		Komisje poborowe	110 000	
			dotacja celowa z budżetu państwa na przeprowadzenie poboru do wojska	110 000	
		2110	<i>Dotacje celowe otrzymane z budżetu państwa na zadania bieżące z zakresu administracji rządowej oraz inne zadania zlecone ustawami realizowane przez powiat</i>	110 000	
752			Obrona narodowa	4 000	
	75212		Pozostałe wydatki obronne	4 000	
			dotacja celowa z budżetu państwa na pokrycie kosztów szkoleń obronnych	4 000	
		2110	<i>Dotacje celowe otrzymane z budżetu państwa na zadania bieżące z zakresu administracji rządowej oraz inne zadania zlecone ustawami realizowane przez powiat</i>	4 000	

Dz.	Rozdz.	§	Treść	Dochody na 2009 r.	Wydatki na 2009 r.
1	2	3	4	5	6
754			Bezpieczeństwo publiczne i ochrona przeciwpożarowa	23 676 000	
	75411		Komendy powiatowe Państwowej Straży Pożarnej	23 676 000	
		2110	dotacja celowa z budżetu państwa na utrzymanie Komendy Miejskiej Państwowej Straży Pożarnej <i>Dotacje celowe otrzymane z budżetu państwa na zadania bieżące z zakresu administracji rządowej oraz inne zadania zlecone ustawami realizowane przez powiat</i>	17 407 000 17 407 000	
		6410	dotacja celowa z budżetu państwa na inwestycje dla Komendy Miejskiej Państwowej Straży Pożarnej <i>Dotacje celowe otrzymane z budżetu państwa na inwestycje i zakupy inwestycyjne z zakresu administracji rządowej oraz inne zadania zlecone ustawami realizowane przez powiat</i>	6 269 000 6 269 000	
851			Ochrona zdrowia	4 072 000	
	85156		Składki na ubezpieczenie zdrowotne oraz świadczenia dla osób nieobjętych obowiązkiem ubezpieczenia zdrowotnego	4 072 000	
		2110	dotacja celowa z budżetu państwa na składki na ubezpieczenie zdrowotne za dzieci i uczniów niepozostających na utrzymaniu osoby ubezpieczonej <i>Dotacje celowe otrzymane z budżetu państwa na zadania bieżące z zakresu administracji rządowej oraz inne zadania zlecone ustawami realizowane przez powiat</i>	99 000 99 000	
		2110	dotacja celowa z budżetu państwa na składki na ubezpieczenie zdrowotne za osoby bezrobotne bez prawa do zasiłku <i>Dotacje celowe otrzymane z budżetu państwa na zadania bieżące z zakresu administracji rządowej oraz inne zadania zlecone ustawami realizowane przez powiat</i>	3 973 000 3 973 000	
852			Pomoc społeczna	4 031 000	
	85203		Ośrodki wsparcia	3 869 000	
		2110	dotacja celowa z budżetu państwa na prowadzenie ośrodków wsparcia <i>Dotacje celowe otrzymane z budżetu państwa na zadania bieżące z zakresu administracji rządowej oraz inne zadania zlecone ustawami realizowane przez powiat</i>	3 869 000 3 869 000	
	85231		Pomoc dla uchodźców	135 000	
		2110	dotacja celowa z budżetu państwa na pomoc dla cudzoziemców posiadających status uchodźcy <i>Dotacje celowe otrzymane z budżetu państwa na zadania bieżące z zakresu administracji rządowej oraz inne zadania zlecone ustawami realizowane przez powiat</i>	135 000 135 000	
	85295		Pozostała działalność	27 000	
		2110	dotacja celowa z budżetu państwa na realizację programów korekcyjno - edukacyjnych dla sprawców przemocy w rodzinie <i>Dotacje celowe otrzymane z budżetu państwa na zadania bieżące z zakresu administracji rządowej oraz inne zadania zlecone ustawami realizowane przez powiat</i>	27 000 27 000	

Dz.	Rozdz.	§	Treść	Dochody na 2009 r.	Wydatki na 2009 r.
1	2	3	4	5	6
853			Pozostałe zadania w zakresie polityki społecznej	619 000	
	85321		Zespoły do spraw orzekania o niepełnosprawności	619 000	
			dotacja celowa z budżetu państwa na utrzymanie zespołu ds. orzekania o niepełnosprawności	619 000	
		2110	<i>Dotacje celowe otrzymane z budżetu państwa na zadania bieżące z zakresu administracji rządowej oraz inne zadania zlecone ustawami realizowane przez powiat</i>	619 000	
			Wydatki na zadania własne		79 903 906
750			Administracja publiczna		100 000
	75023		Urzędy miast i miast na prawach powiatu		100 000
			Urząd Miasta Lublin		100 000
			funkcjonowanie Urzędu Miasta Lublin		100 000
		4300	<i>Zakup usług pozostałych</i>		100 000
757			Obsługa długu publicznego		33 588 197
	75702		Obsługa papierów wartościowych, kredytów i pożyczek jednostek samorządu terytorialnego		32 000 000
			odsetki od pożyczek i kredytów		32 000 000
		8070	<i>Odsetki i dyskonto od krajowych skarbowych papierów wartościowych oraz od krajowych pożyczek i kredytów</i>		32 000 000
	75704		Rozliczenia z tytułu poręczeń i gwarancji udzielonych przez Skarb Państwa lub jednostkę samorządu terytorialnego		1 588 197
			udzielone poręczenia		1 588 197
		8020	<i>Wyплаты z tytułu gwarancji i poręczeń</i>		1 588 197
758			Różne rozliczenia		46 205 709
	75814		Różne rozliczenia finansowe		8 618 904
			wpłata do budżetu państwa		8 618 904
		2930	<i>Wpłaty jednostek samorządu terytorialnego do budżetu państwa</i>		8 618 904
	75818		Rezerwy ogólne i celowe		37 586 805
			rezerwa budżetowa		11 086 805
		4810	<i>Rezerwy</i>		11 086 805
			rezerwa celowa na finansowanie projektów realizowanych z udziałem środków europejskich		3 000 000
		4810	<i>Rezerwy</i>		3 000 000
			rezerwa celowa na zadania zgłaszane przez jednostki pomocnicze miasta i inne podmioty		2 100 000
		4810	<i>Rezerwy</i>		1 600 000
		6800	<i>Rezerwy na inwestycje i zakupy inwestycyjne</i>		500 000

Dz.	Rozdz.	§	Treść	Dochody na 2009 r.	Wydatki na 2009 r.
1	2	3	4	5	6
			rezerva celowa na skutki podwyżek wynagrodzeń pracowników pedagogicznych szkół i placówek oświatowo-wychowawczych		20 000 000
		4810	Rezerwy		20 000 000
			rezerva celowa na realizację zadań własnych z zakresu zarządzania kryzysowego		400 000
		4810	Rezerwy		100 000
		6800	Rezerwy na inwestycje i zakupy inwestycyjne		300 000
			rezerva celowa na uruchomienie od 1 września 2009 roku nowych obiektów oświatowych oraz oddziałów dla sześciolatków		1 000 000
		4810	Rezerwy		1 000 000
851			Ochrona zdrowia		10 000
	85154		Przeciwdziałanie alkoholizmowi		10 000
			Gminny Program Profilaktyki i Rozwiązywania Problemów Alkoholowych		10 000
			pokrycie kosztów obsługi realizowanych zadań		10 000
		4210	Zakup materiałów i wyposażenia		10 000
			Wydatki na zadania własne przekazane do realizacji innym jednostkom samorządu terytorialnego na podstawie umów i porozumień		3 762 000
852			Pomoc społeczna		3 750 000
	85201		Placówki opiekuńczo-wychowawcze		2 900 000
			dotacje na utrzymanie dzieci skierowanych do placówek opiekuńczo-wychowawczych na terenie innych powiatów		2 900 000
		2320	Dotacje celowe przekazane dla powiatu na zadania bieżące realizowane na podstawie porozumień między jednostkami samorządu terytorialnego		2 900 000
	85204		Rodziny zastępcze		850 000
			dotacje na utrzymanie dzieci umieszczonych w rodzinach zastępczych na terenie innych powiatów		850 000
		2320	Dotacje celowe przekazane dla powiatu na zadania bieżące realizowane na podstawie porozumień między jednostkami samorządu terytorialnego		850 000
853			Pozostałe zadania w zakresie polityki społecznej		12 000
	85311		Rehabilitacja zawodowa i społeczna osób niepełnosprawnych		12 000
			dotacja na pokrycie kosztów rehabilitacji niepełnosprawnych mieszkańców Lublina na terenie innych powiatów		12 000
		2320	Dotacje celowe przekazane dla powiatu na zadania bieżące realizowane na podstawie porozumień między jednostkami samorządu terytorialnego		12 000

Dz.	Rozdz.	§	Treść	Dochody na 2009 r.	Wydatki na 2009 r.
1	2	3	4	5	6
			1.9 Wydział Dróg i Mostów	4 820 000	48 728 000
			<i>Dochody własne gminy</i>	<i>1 500 000</i>	
756			Dochody od osób prawnych, od osób fizycznych i od innych jednostek nieposiadających osobowości prawnej oraz wydatki związane z ich poborem	1 000 000	
	75618		Wpływy z innych opłat stanowiących dochody jednostek samorządu terytorialnego na podstawie ustaw	1 000 000	
			opłaty pobierane na podstawie ustawy o drogach publicznych	1 000 000	
		0690	Wpływy z różnych opłat	1 000 000	
900			Gospodarka komunalna i ochrona środowiska	500 000	
	90095		Pozostała działalność	500 000	
			wpłaty społecznych komitetów i innych podmiotów na inwestycje	500 000	
		6290	Środki na dofinansowanie własnych inwestycji gmin, powiatów, samorządów województw, pozyskane z innych źródeł	500 000	
			<i>Dochody własne powiatu</i>	<i>3 320 000</i>	
756			Dochody od osób prawnych, od osób fizycznych i od innych jednostek nieposiadających osobowości prawnej oraz wydatki związane z ich poborem	3 320 000	
	75618		Wpływy z innych opłat stanowiących dochody jednostek samorządu terytorialnego na podstawie ustaw	3 320 000	
			opłaty pobierane na podstawie ustawy o drogach publicznych	3 300 000	
		0690	Wpływy z różnych opłat	3 300 000	
			pozostałe dochody	20 000	
		0920	Pozostałe odsetki	20 000	
			<i>Wydatki na zadania własne</i>		<i>48 728 000</i>
600			Transport i łączność		37 328 000
	60015		Drogi publiczne w miastach na prawach powiatu		24 918 000
			drogi krajowe, wojewódzkie i powiatowe		24 918 000
			utrzymanie dróg		11 000 000
		4260	Zakup energii		400 000
		4300	Zakup usług pozostałych		10 595 000
		4590	Kary i odszkodowania wypłacane na rzecz osób fizycznych		5 000
			remonty dróg		2 550 000
		4270	Zakup usług remontowych		2 550 000
			remont kładki		500 000
		4270	Zakup usług remontowych		500 000

Dz.	Rozdz.	§	Treść	Dochody na 2009 r.	Wydatki na 2009 r.
1	2	3	4	5	6
			inwestycje		10 868 000
			<i>przedłużenie ul. Nadbystrzyckiej (od ul. Jana Pawła II do ul. Janowskiej), przebudowa ul. Krochmalnej do skrzyżowania z ul. Diamentową wraz z przebudową dwóch mostów na rzece Bystrzycy</i>		3 500 000
			<i>przebudowa ul. Mełgiewskiej od skrzyżowania z ul. Gospodarczą do końca odcinka dwujezdniowego</i>		3 118 000
			<i>przebudowa ul. Zana</i>		1 000 000
			<i>budowa i przebudowa skrzyżowań wraz z sygnalizacjami świetlnymi</i>		1 600 000
			<i>budowa i modernizacja ulic, zatok, ciągów pieszo-jezdnych, chodników, parkingów i kładek dla pieszych</i>		1 650 000
		6050	<i>Wydatki inwestycyjne jednostek budżetowych</i>		10 868 000
	60016		Drogi publiczne gminne		7 710 000
			drogi gminne		7 710 000
			utrzymanie dróg		3 860 000
		4260	<i>Zakup energii</i>		7 000
		4300	<i>Zakup usług pozostałych</i>		3 848 000
		4590	<i>Kary i odszkodowania wypłacane na rzecz osób fizycznych</i>		5 000
			remonty dróg		3 000 000
		4270	<i>Zakup usług remontowych</i>		3 000 000
			inwestycje		850 000
			<i>budowa i modernizacja ulic, zatok, ciągów pieszo-jezdnych, chodników, parkingów i kładek dla pieszych</i>		850 000
		6050	<i>Wydatki inwestycyjne jednostek budżetowych</i>		850 000
	60017		Drogi wewnętrzne		4 700 000
			drogi wewnętrzne		4 700 000
			utrzymanie dróg		800 000
		4300	<i>Zakup usług pozostałych</i>		800 000
			remonty dróg		2 500 000
		4270	<i>Zakup usług remontowych</i>		2 500 000
			inwestycje		1 400 000
			<i>przebudowa ulic, budowa ciągów pieszo-jezdnych i przejść dla pieszych, parkingów</i>		1 400 000
		6050	<i>Wydatki inwestycyjne jednostek budżetowych</i>		1 400 000
900			Gospodarka komunalna i ochrona środowiska		10 900 000
	90015		Oświetlenie ulic, placów i dróg		10 900 000
			oświetlenie ulic, placów i dróg		10 900 000
			utrzymanie oświetlenia		9 300 000
		4260	<i>Zakup energii</i>		5 500 000

Dz.	Rozdz.	§	Treść	Dochody na 2009 r.	Wydatki na 2009 r.
1	2	3	4	5	6
		4300	Zakup usług pozostałych		3 800 000
			remonty urządzeń oświetlenia		50 000
		4270	Zakup usług remontowych		50 000
			inwestycje		1 550 000
			oświetlenie ulic		1 550 000
		6050	Wydatki inwestycyjne jednostek budżetowych		1 550 000
921			Kultura i ochrona dziedzictwa narodowego		500 000
	92120		Ochrona zabytków i opieka nad zabytkami		500 000
			obiekty zabytkowe		500 000
			most w ul. Zamojskiej		500 000
		4270	Zakup usług remontowych		500 000
			1.10 Wydział Geodezji	65 500	29 707 000
			<i>Dochody własne gminy</i>	60 300	
010			Rolnictwo i łowiectwo	300	
	01095		Pozostała działalność	300	
			czynsz dzierżawny za obwody łowieckie	300	
			Dochody z najmu i dzierżawy składników majątkowych Skarbu Państwa, jednostek samorządu terytorialnego lub innych jednostek zaliczanych do sektora finansów publicznych oraz innych umów o podobnym charakterze		
		0750		300	
700			Gospodarka mieszkaniowa	60 000	
	70005		Gospodarka gruntami i nieruchomościami	60 000	
			opłaty adiacenckie	60 000	
			Wpływy z innych lokalnych opłat pobieranych przez jednostki samorządu terytorialnego na podstawie odrębnych ustaw	60 000	
		0490		60 000	
			<i>Dochody własne powiatu</i>	5 200	
756			Dochody od osób prawnych, od osób fizycznych i od innych jednostek nieposiadających osobowości prawnej oraz wydatki związane z ich poborem	5 200	
	75618		Wpływy z innych opłat stanowiących dochody jednostek samorządu terytorialnego na podstawie ustaw	5 200	
			opłata za wydanie karty wędkarskiej	5 200	
		0690	Wpływy z różnych opłat	5 200	

Dz.	Rozdz.	§	Treść	Dochody na 2009 r.	Wydatki na 2009 r.
1	2	3	4	5	6
			Wydatki na zadania własne		29 607 000
020			Leśnictwo		7 000
	02002		Nadzór nad gospodarką leśną		7 000
			gospodarka leśna		7 000
		4300	Zakup usług pozostałych		7 000
600			Transport i łączność		26 000 000
	60015		Drogi publiczne w miastach na prawach powiatu		18 000 000
			drogi krajowe, wojewódzkie i powiatowe		18 000 000
			inwestycje		18 000 000
			Lubelski Lipiec '80 (trasa zielona) - II etap od al. Piłsudskiego do ul. Głębokiej		1 000 000
			przedłużenie ul. Krańcowej do ul. Kunickiego wraz z mostem na rzece Czerniejówce		5 000 000
			drogi dojazdowe do obwodnicy Miasta Lublin - przedłużenie ul. Mełgiewskiej w kierunku węzła drogowego "Mełgiew" w ciągu dróg ekspresowych S12, S17 i S19		3 000 000
			drogi dojazdowe do węzła drogowego "Jakubowice" - obwodnicy Miasta Lublin w ciągu dróg ekspresowych S12, S17 i S19		2 000 000
			budowa drogi dojazdowej do węzła drogowego "Dąbrowica" - obwodnicy Miasta Lublin w ciągu dróg ekspresowych S12, S17 i S19		7 000 000
		6050	Wydatki inwestycyjne jednostek budżetowych		18 000 000
	60095		Pozostała działalność		8 000 000
			przygotowanie inwestycji		8 000 000
			wykup gruntów		8 000 000
		6050	Wydatki inwestycyjne jednostek budżetowych		8 000 000
700			Gospodarka mieszkaniowa		1 450 000
	70005		Gospodarka gruntami i nieruchomościami		200 000
			gospodarka nieruchomościami		200 000
			wydatki związane z utrzymaniem zasobów komunalnych, sprzedażą mienia komunalnego oraz szacunki nieruchomości		200 000
		4300	Zakup usług pozostałych		200 000
	70095		Pozostała działalność		1 250 000
			pozostałe zadania w zakresie gospodarki mieszkaniowej		1 250 000
			odszkodowania i renty		250 000
		4590	Kary i odszkodowania wypłacane na rzecz osób fizycznych		250 000
			inwestycje		1 000 000
			wykup gruntów		1 000 000
		6050	Wydatki inwestycyjne jednostek budżetowych		1 000 000

Dz.	Rozdz.	§	Treść	Dochody na 2009 r.	Wydatki na 2009 r.
1	2	3	4	5	6
710			Działalność usługowa		950 000
	71014		Opracowania geodezyjne i kartograficzne		950 000
			regulacja stanów geodezyjno-prawnych nieruchomości, opracowania geodezyjne		950 000
		4300	Zakup usług pozostałych		920 000
		4610	Koszty postępowania sądowego i prokuratorskiego		30 000
900			Gospodarka komunalna i ochrona środowiska		1 200 000
	90001		Gospodarka ściekowa i ochrona wód		200 000
			kanalizacja deszczowa i sanitarna, sieci wodociągowe		200 000
			inwestycje		200 000
			kanalizacja sanitarna w os. Węgliń Południowy		200 000
		6050	Wydatki inwestycyjne jednostek budżetowych		200 000
	90095		Pozostała działalność		1 000 000
			pozostałe zadania w zakresie gospodarki komunalnej		1 000 000
			inwestycje		1 000 000
			wykup gruntów		1 000 000
		6050	Wydatki inwestycyjne jednostek budżetowych		1 000 000
			Wydatki na zadania z zakresu administracji rządowej wykonywane przez powiat		100 000
710			Działalność usługowa		100 000
	71013		Prace geodezyjne i kartograficzne (nieinwestycyjne)		100 000
			modernizacja ewidencji gruntów		100 000
		4300	Zakup usług pozostałych		100 000
			1.11 Wydział Gospodarki Komunalnej	1 000 000	23 991 000
			Dochody własne gminy	1 000 000	
710			Działalność usługowa	1 000 000	
	71035		Cmentarze	1 000 000	
			opłaty za korzystanie z cmentarzy komunalnych i urzędzeń cmentarnych	1 000 000	
		0690	Wpływy z różnych opłat	1 000 000	
			Wydatki na zadania własne		23 991 000
710			Działalność usługowa		1 575 000
	71035		Cmentarze		1 575 000
			cmentarze		1 575 000
			utrzymanie cmentarzy komunalnych i urzędzeń cmentarnych		1 200 000
		4300	Zakup usług pozostałych		1 200 000

Dz.	Rozdz.	§	Treść	Dochody na 2009 r.	Wydatki na 2009 r.
1	2	3	4	5	6
			utrzymanie cmentarza żydowskiego przy ul. Walecznych		34 000
		4300	Zakup usług pozostałych		34 000
			cmentarz komunalny		341 000
		6050	Wydatki inwestycyjne jednostek budżetowych		341 000
900			Gospodarka komunalna i ochrona środowiska		21 907 000
	90001		Gospodarka ściekowa i ochrona wód		2 750 000
			kanalizacja deszczowa i sanitarna, sieci wodociągowe		2 630 000
			eksploatacja bieżąca i konserwacja kanalizacji deszczowej		1 800 000
		4300	Zakup usług pozostałych		1 770 000
		4600	Kary i odszkodowania wypłacane na rzecz osób prawnych i innych jednostek organizacyjnych		30 000
			remonty kanalizacji deszczowej		600 000
		4270	Zakup usług remontowych		600 000
			konserwacja i utrzymanie rowów odwadniających		130 000
		4300	Zakup usług pozostałych		130 000
			inwestycje		100 000
			dofinansowanie utrzymania wodociągów wiejskich		100 000
		6050	Wydatki inwestycyjne jednostek budżetowych		100 000
			opłata za korzystanie ze środowiska		110 000
		4520	Opłaty na rzecz budżetów jednostek samorządu terytorialnego		110 000
			opłata za użytkowanie gruntów pokrytych wodami		10 000
		4510	Opłaty na rzecz budżetu państwa		10 000
	90003		Oczyszczanie miast i wsi		11 207 000
			oczyszczanie miasta		11 207 000
			oczyszczanie dróg, chodników, kładek i schodów, opróżnianie koszy ulicznych		11 000 000
		4210	Zakup materiałów i wyposażenia		300 000
		4300	Zakup usług pozostałych		10 700 000
			likwidacja dzikich wysypisk		170 000
		4300	Zakup usług pozostałych		170 000
			wywóz nieczystości stałych		37 000
		4300	Zakup usług pozostałych		37 000

Dz.	Rozdz.	§	Treść	Dochody na 2009 r.	Wydatki na 2009 r.
1	2	3	4	5	6
	90004		Utrzymanie zieleni w miastach i gminach		5 650 000
			zieleni w mieście		5 650 000
			zakup roślin rabatowych		345 000
	4210		<i>Zakup materiałów i wyposażenia</i>		345 000
			utrzymanie, konserwacja i renowacja zieleni		4 100 000
	4300		<i>Zakup usług pozostałych</i>		4 100 000
			konserwacja rowów i urządzeń melioracyjnych w Parku Ludowym		30 000
	4300		<i>Zakup usług pozostałych</i>		30 000
			konserwacja urządzeń małej architektury ogrodowej w parkach, na skwerach i miejskich placach zabaw		100 000
	4300		<i>Zakup usług pozostałych</i>		100 000
			żwirowanie, mialowanie i korowanie skupin i misek drzew		75 000
	4300		<i>Zakup usług pozostałych</i>		75 000
			inwestycje		1 000 000
			<i>Ogród Saski</i>		1 000 000
	6050		<i>Wydatki inwestycyjne jednostek budżetowych</i>		1 000 000
	90095		Pozostała działalność		2 300 000
			pozostałe zadania w zakresie gospodarki komunalnej		2 300 000
			eksploatacja bieżąca i konserwacja źródeł ulicznych		180 000
	4260		<i>Zakup energii</i>		60 000
	4300		<i>Zakup usług pozostałych</i>		119 997
	4520		<i>Oplaty na rzecz budżetów jednostek samorządu terytorialnego</i>		3
			utrzymanie fontann i przepompowni		100 000
	4260		<i>Zakup energii</i>		39 000
	4300		<i>Zakup usług pozostałych</i>		61 000
			remont fontann		150 000
	4270		<i>Zakup usług remontowych</i>		150 000
			konserwacja i utrzymanie szaletów miejskich		370 000
	4300		<i>Zakup usług pozostałych</i>		370 000
			rekultywacja terenów zdegradowanych		100 000
	4300		<i>Zakup usług pozostałych</i>		100 000
			utrzymanie miejskich zasobów gruntowych		80 000
	4300		<i>Zakup usług pozostałych</i>		80 000

Dz.	Rozdz.	§	Treść	Dochody na 2009 r.	Wydatki na 2009 r.
1	2	3	4	5	6
			utrzymanie miejsc pamięci narodowej		100 000
		4260	Zakup energii		1 000
		4300	Zakup usług pozostałych		99 000
			remonty ciągów komunikacyjnych w parkach i skwerach		100 000
		4270	Zakup usług remontowych		100 000
			remont Placu Litewskiego		700 000
		4270	Zakup usług remontowych		700 000
			zagospodarownie parków, skwerów i placów zabaw		130 000
		4210	Zakup materiałów i wyposażenia		130 000
			inwestycje		290 000
			wyposażenie placów zabaw		290 000
		6060	Wydatki na zakupy inwestycyjne jednostek budżetowych		290 000
921			Kultura i ochrona dziedzictwa narodowego		509 000
	92120		Ochrona zabytków i opieka nad zabytkami		509 000
			objekty zabytkowe		509 000
			Plac po Farze		150 000
		4270	Zakup usług remontowych		150 000
			cmentarz przy ul. Białej		359 000
		4270	Zakup usług remontowych		359 000
			1.12 Wydział Gospodarowania Mieniem	46 902 000	53 358 823
			Dochody własne gminy	46 902 000	
700			Gospodarka mieszkaniowa	45 902 000	
	70001		Zakłady gospodarki mieszkaniowej	2 000	
			odsetki od dotacji przekazanej z budżetu	2 000	
		0920	Pozostałe odsetki	2 000	
	70005		Gospodarka gruntami i nieruchomościami	45 900 000	
			sprzedaż składników majątkowych	20 000 000	
		0770	Wpłaty z tytułu odpłatnego nabycia prawa własności oraz prawa użytkowania wieczystego nieruchomości	20 000 000	
			sprzedaż działek	3 000 000	
		0770	Wpłaty z tytułu odpłatnego nabycia prawa własności oraz prawa użytkowania wieczystego nieruchomości	3 000 000	
			sprzedaż mieszkań komunalnych	7 000 000	
		0770	Wpłaty z tytułu odpłatnego nabycia prawa własności oraz prawa użytkowania wieczystego nieruchomości	7 000 000	
			wpłaty zwaloryzowanych odszkodowań przez byłych właścicieli w związku z przywróceniem prawa własności	800 000	
		0770	Wpłaty z tytułu odpłatnego nabycia prawa własności oraz prawa użytkowania wieczystego nieruchomości	800 000	

Dz.	Rozdz.	§	Treść	Dochody na 2009 r.	Wydatki na 2009 r.
1	2	3	4	5	6
			wpływy z tytułu przekształcenia prawa użytkowania wieczystego przysługującego osobom fizycznym w prawo własności	100 000	
		0760	<i>Wpływy z tytułu przekształcenia prawa użytkowania wieczystego przysługującego osobom fizycznym w prawo własności</i>	100 000	
		0770	wpływy z odpłatnego nabycia prawa własności nieruchomości przez użytkowników wieczystych <i>Wpłaty z tytułu odpłatnego nabycia prawa własności oraz prawa użytkowania wieczystego nieruchomości</i>	200 000 200 000	
		0470	opłaty za wieczyste użytkowanie <i>Wpływy z opłat za zarząd, użytkowanie i użytkowanie wieczyste nieruchomości</i>	8 500 000 8 500 000	
		0750	wpływy z dzierżawy i najmu <i>Dochody z najmu i dzierżawy składników majątkowych Skarbu Państwa, jednostek samorządu terytorialnego lub innych jednostek zaliczanych do sektora finansów publicznych oraz innych umów o podobnym charakterze</i>	6 000 000 6 000 000	
		0920	odsetki za nieterminowe regulowanie należności <i>Pozostałe odsetki</i>	300 000 300 000	
756			Dochody od osób prawnych, od osób fizycznych i od innych jednostek nieposiadających osobowości prawnej oraz wydatki związane z ich poborem	1 000 000	
	75605		Wpłaty z zysku przedsiębiorstw i jednoosobowych spółek	1 000 000	
		0730	wpłaty z zysku jednoosobowych spółek <i>Wpłaty z zysku jednoosobowych spółek Skarbu Państwa lub spółek jednostek samorządu terytorialnego</i>	1 000 000 1 000 000	
			Wydatki na zadania własne		53 351 823
020			Leśnictwo		35
	02002		Nadzór nad gospodarką leśną		35
		4500	gospodarka leśna <i>Pozostałe podatki na rzecz budżetów jednostek samorządu terytorialnego</i>		35 35
400			Wytwarzanie i zaopatrywanie w energię elektryczną, gaz i wodę		1 400 000
	40001		Dostarczanie ciepła		1 400 000
		6010	dostarczanie ciepła <i>objęcie udziałów w podwyższonym kapitale zakładowym LPEC Sp. z o.o.</i> <i>Wydatki na zakup i objęcie akcji, wniesienie wkładów do spółek prawa handlowego oraz na uzupełnienie funduszy statutowych banków państwowych i innych instytucji finansowych</i>		1 400 000 1 400 000
500			Handel		6 000
	50095		Pozostała działalność		6 000
		4170	porządkowanie targowisk <i>Wynagrodzenia bezosobowe</i>		6 000 6 000

Dz.	Rozdz.	§	Treść	Dochody na 2009 r.	Wydatki na 2009 r.
1	2	3	4	5	6
600			Transport i łączność		30 032 788
	60004		Lokalny transport zbiorowy		15 032 788
			transport zbiorowy w mieście		15 032 788
			inwestycje		15 032 788
			objęcie udziałów w podwyższonym kapitale zakładowym MPK Lublin Sp. z o.o.		15 032 788
		6010	Wydatki na zakup i objęcie akcji, wniesienie wkładów do spółek prawa handlowego oraz na uzupełnienie funduszy statutowych banków państwowych i innych instytucji finansowych		15 032 788
	60041		Infrastruktura portowa		15 000 000
			port lotniczy		15 000 000
			Rozbudowa Regionalnego Portu Lotniczego: Port Lotniczy Lublin SA (Świdnik)		15 000 000
		6010	Wydatki na zakup i objęcie akcji, wniesienie wkładów do spółek prawa handlowego oraz na uzupełnienie funduszy statutowych banków państwowych i innych instytucji finansowych		15 000 000
700			Gospodarka mieszkaniowa		8 785 000
	70001		Zakłady gospodarki mieszkaniowej		6 000 000
			dotacja dla Zarządu Nieruchomości Komunalnych		6 000 000
			specjalistyczne prace konserwatorskie budynków zabytkowych w obrębie Starego Miasta		400 000
			remonty budynków komunalnych		1 800 000
			w tym: remonty pustostanów		500 000
			remonty budynków Wspólnot Mieszkaniowych		1 550 000
			w tym: remonty pustostanów		500 000
			remonty budynków o własności mieszanej		160 000
			w tym: remonty pustostanów		50 000
			remonty budynków o własności prywatnej		640 000
			w tym: remonty pustostanów		200 000
			prace remontowe na terenach gminy wokół budynków Wspólnot Mieszkaniowych		450 000
		2650	Dotacja przedmiotowa z budżetu dla zakładu budżetowego		5 000 000
			modernizacje budynków		1 000 000
		6210	Dotacje celowe z budżetu na finansowanie lub dofinansowanie kosztów realizacji inwestycji i zakupów inwestycyjnych zakładów budżetowych		1 000 000
	70005		Gospodarka gruntami i nieruchomościami		1 000 000
			gospodarka nieruchomościami		1 000 000
			wydatki związane z utrzymaniem zasobów komunalnych, sprzedażą mienia komunalnego oraz szacunki nieruchomości		800 000
		4260	Zakup energii		10 000
		4300	Zakup usług pozostałych		616 360

Dz.	Rozdz.	§	Treść	Dochody na 2009 r.	Wydatki na 2009 r.
1	2	3	4	5	6
		4400	Opłaty za administrowanie i czynsze za budynki, lokale i pomieszczenia garażowe		10 000
		4480	Podatek od nieruchomości		126 640
		4520	Opłaty na rzecz budżetów jednostek samorządu terytorialnego		25 000
		4610	Koszty postępowania sądowego i prokuratorskiego		12 000
			remonty zasobów komunalnych		200 000
		4270	Zakup usług remontowych		200 000
	70021		Towarzystwa budownictwa społecznego		1 000 000
			Towarzystwo Budownictwa Społecznego "Nowy Dom"		1 000 000
			budownictwo mieszkaniowe - udziały w TBS "Nowy Dom"		1 000 000
		6010	Wydatki na zakup i objęcie akcji, wniesienie wkładów do spółek prawa handlowego oraz na uzupełnienie funduszy statutowych banków państwowych i innych instytucji finansowych		1 000 000
	70095		Pozostała działalność		785 000
			pozostałe zadania w zakresie gospodarki mieszkaniowej		785 000
			odszkodowania i renty		750 000
		4590	Kary i odszkodowania wypłacane na rzecz osób fizycznych		750 000
			koszty rozbiórek budynków		35 000
		4300	Zakup usług pozostałych		35 000
710			Działalność usługowa		50 000
	71014		Opracowania geodezyjne i kartograficzne		50 000
			regulacja stanów geodezyjno-prawnych nieruchomości, opracowania geodezyjne		50 000
		4300	Zakup usług pozostałych		50 000
758			Różne rozliczenia		30 000
	75820		Prywatyzacja		30 000
			wydatki związane z prywatyzacją		30 000
		4300	Zakup usług pozostałych		30 000
900			Gospodarka komunalna i ochrona środowiska		13 048 000
	90001		Gospodarka ściekowa i ochrona wód		12 378 000
			kanalizacja deszczowa i sanitarna, sieci wodociągowe		12 378 000
			inwestycje		12 378 000
			objęcie udziałów w MPWiK Sp z o.o.		12 378 000
		6010	Wydatki na zakup i objęcie akcji, wniesienie wkładów do spółek prawa handlowego oraz na uzupełnienie funduszy statutowych banków państwowych i innych instytucji finansowych		12 378 000

Dz.	Rozdz.	§	Treść	Dochody na 2009 r.	Wydatki na 2009 r.
1	2	3	4	5	6
	90002		Gospodarka odpadami		670 000
			gospodarka odpadami w mieście		670 000
			składowisko odpadów komunalnych w Rokitnie		670 000
		4480	Podatek od nieruchomości		670 000
			Wydatki na zadania z zakresu administracji rządowej wykonywane przez powiat		7 000
700			Gospodarka mieszkaniowa		7 000
	70005		Gospodarka gruntami i nieruchomościami		7 000
			gospodarka nieruchomościami		7 000
		4300	Zakup usług pozostałych		7 000
			1.13 Wydział Informatyki i Telekomunikacji		8 109 580
			Wydatki na zadania własne		8 104 540
600			Transport i łączność		3 100 000
	60053		Infrastruktura telekomunikacyjna		3 100 000
			szerokopasmowa sieć szkieletowa		3 100 000
			szerokopasmowa sieć szkieletowa		300 000
		4300	Zakup usług pozostałych		300 000
			Miejska Szerokopasmowa Sieć Szkieletowa		2 800 000
		6058	Wydatki inwestycyjne jednostek budżetowych		2 380 000
		6059	Wydatki inwestycyjne jednostek budżetowych		420 000
750			Administracja publiczna		4 504 540
	75022		Rady miast i miast na prawach powiatu		49 540
			jednostki pomocnicze miasta		49 540
			utrzymanie jednostek pomocniczych miasta		49 540
		4350	Zakup usług dostępu do sieci Internet		30 960
		4360	Opłaty z tytułu zakupu usług telekomunikacyjnych telefonii komórkowej		4 800
		4370	Opłaty z tytułu zakupu usług telekomunikacyjnych telefonii stacjonarnej		13 780
	75023		Urzędy miast i miast na prawach powiatu		3 945 000
			Urząd Miasta Lublin		3 945 000
			funkcjonowanie Urzędu Miasta Lublin		2 365 000
		4210	Zakup materiałów i wyposażenia		758 000
		4300	Zakup usług pozostałych		750 000

Dz.	Rozdz.	§	Treść	Dochody na 2009 r.	Wydatki na 2009 r.
1	2	3	4	5	6
		4360	Oplaty z tytułu zakupu usług telekomunikacyjnych telefonii komórkowej		200 000
		4750	Zakup akcesoriów komputerowych, w tym programów i licencji		657 000
			zakupy inwestycyjne		1 580 000
		6060	Wydatki na zakupy inwestycyjne jednostek budżetowych		1 580 000
	75095		Pozostała działalność		510 000
			sieć szerokopasmowa		510 000
		4350	Zakup usług dostępu do sieci Internet		100 000
		4370	Oplaty z tytułu zakupu usług telekomunikacyjnych telefonii stacjonarnej		410 000
801			Oświata i wychowanie		500 000
	80195		Pozostała działalność		500 000
			pozostałe zadania w zakresie oświaty i wychowania		500 000
			rozbudowa monitoringu wizyjnego w szkołach i placówkach oświatowych		500 000
		6050	Wydatki inwestycyjne jednostek budżetowych		500 000
			Wydatki na zadania realizowane na podstawie porozumień i umów z organami administracji rządowej i innymi podmiotami		5 040
853			Pozostałe zadania w zakresie polityki społecznej		5 040
	85311		Rehabilitacja zawodowa i społeczna osób niepełnosprawnych		5 040
			ośrodek informacji dla osób niepełnosprawnych		5 040
		4370	Oplaty z tytułu zakupu usług telekomunikacyjnych telefonii stacjonarnej		5 040
			1.14 Wydział Inwestycji	100 000	193 365 000
			<i>Dochody własne gminy</i>	<i>100 000</i>	
900			Gospodarka komunalna i ochrona środowiska	100 000	
	90095		Pozostała działalność	100 000	
			wpłaty społecznych komitetów i innych podmiotów na inwestycje	100 000	
		6290	Środki na dofinansowanie własnych inwestycji gmin, powiatów, samorządów województw, pozyskane z innych źródeł	100 000	
			Wydatki na zadania własne		193 365 000
600			Transport i łączność		81 004 000
	60004		Lokalny transport zbiorowy		5 000 000
			transport zbiorowy w mieście		5 000 000
			inwestycje		5 000 000
			zintegrowany system miejskiego transportu publicznego w Lublinie		5 000 000
		6050	Wydatki inwestycyjne jednostek budżetowych		5 000 000

Dz.	Rozdz.	§	Treść	Dochody na 2009 r.	Wydatki na 2009 r.
1	2	3	4	5	6
	60015		Drogi publiczne w miastach na prawach powiatu		60 435 000
			drogi krajowe, wojewódzkie i powiatowe		60 435 000
			inwestycje		60 435 000
			rondo Lubelski Lipiec '80 wraz z mostem na rzece Czerniejówce oraz przebudowa ul. Fabrycznej		1 300 000
			przedłużenie ul. Jana Pawła II do al. Kraśnickiej z odwodnieniem i oświetleniem		14 382 000
			przedłużenie ul. Nadbystrzyckiej (od ul. Jana Pawła II do ul. Janowskiej), przebudowa ul. Krochmalnej do skrzyżowania z ul. Diamentową wraz z przebudową dwóch mostów na rzece Bystrzycy		500 000
			przedłużenie ul. Związkowej (od ul. Bazylianówka do ul. Walecznych)		3 750 000
			przedłużenie ul. Roztocze do ul. Jana Pawła		300 000
			przebudowa ul. Głuskiej od mostu na rzece Czerniejówce do granic miasta		1 000 000
			przebudowa ul. Narutowicza od ul. Okopowej do ul. Głębokiej z ulicami bocznymi		3 000 000
			przebudowa ul. Poniatowskiego na odcinku od wiaduktu do Al. Raclawickich		600 000
			drogi dojazdowe do obwodnicy Miasta Lublin - przedłużenie ul. Mełgiewskiej w kierunku węzła drogowego "Mełgiew" w ciągu dróg ekspresowych S12, S 17 i S 19		3 318 000
			drogi dojazdowe do węzła drogowego "Jakubowice" - obwodnicy Miasta Lublin w ciągu dróg ekspresowych S 12, S17 i S 19		300 000
			budowa drogi dojazdowej do węzła drogowego "Dąbrowica" - obwodnicy Miasta Lublin w ciągu dróg ekspresowych S 12, S 17 i S 19		6 000 000
			budowa ul. Wiadukt		3 000 000
			rozbudowa infrastruktury technicznej w os. Hajdów i Zadębie w celu aktywizacji gospodarczej		3 500 000
		6050	Wydatki inwestycyjne jednostek budżetowych		40 950 000
			przedłużenie ul. Krańcowej do ul. Kunickiego wraz z mostem na rzece Czerniejówce		8 788 000
			przebudowa ulic: 3-go Maja i Radziwiłłowskiej wraz ze skrzyżowaniami		7 225 000
		6058	Wydatki inwestycyjne jednostek budżetowych		16 013 000
			przedłużenie ul. Krańcowej do ul. Kunickiego wraz z mostem na rzece Czerniejówce		2 197 000
			przebudowa ulic: 3-go Maja i Radziwiłłowskiej wraz ze skrzyżowaniami		1 275 000
		6059	Wydatki inwestycyjne jednostek budżetowych		3 472 000
	60016		Drogi publiczne gminne		14 369 000
			drogi gminne		14 369 000
			inwestycje		14 369 000
			ul. Bursaki i ul. Rapackiego w strefie aktywizacji gospodarczej dzielnicy Bursaki		3 829 000
			ul. Wrońska		2 600 000
			ul.: Połanieckich, Sapięhy, Kleniewskich i Hirszfelda		1 000 000
			ul. Przyjacielska i ul. Skromna		1 950 000

Dz.	Rozdz.	§	Treść	Dochody na 2009 r.	Wydatki na 2009 r.
1	2	3	4	5	6
			<i>infrastruktura techniczna dla inwestorów budownictwa wielorodzinnego</i>		500 000
			<i>inwestycje realizowane przy udziale mieszkańców i innych podmiotów</i>		2 490 000
		6050	<i>Wydatki inwestycyjne jednostek budżetowych</i>		12 369 000
			<i>budowa bezpiecznego systemu ścieżek rowerowych oraz skatespotów</i>		1 700 000
		6058	<i>Wydatki inwestycyjne jednostek budżetowych</i>		1 700 000
			<i>budowa bezpiecznego systemu ścieżek rowerowych oraz skatespotów</i>		300 000
		6059	<i>Wydatki inwestycyjne jednostek budżetowych</i>		300 000
	60017		Drogi wewnętrzne		200 000
			<i>drogi wewnętrzne</i>		200 000
			<i>inwestycje</i>		200 000
			<i>budowa ul. Domeyki</i>		200 000
		6050	<i>Wydatki inwestycyjne jednostek budżetowych</i>		200 000
	60095		Pozostała działalność		1 000 000
			<i>przygotowanie inwestycji</i>		1 000 000
			<i>dokumentacja przyszłościowa</i>		1 000 000
		6050	<i>Wydatki inwestycyjne jednostek budżetowych</i>		1 000 000
700			Gospodarka mieszkaniowa		5 000 000
	70095		Pozostała działalność		5 000 000
			<i>pozostałe zadania w zakresie gospodarki mieszkaniowej</i>		5 000 000
			<i>inwestycje</i>		5 000 000
			<i>budownictwo mieszkaniowe komunalne i socjalne</i>		5 000 000
		6050	<i>Wydatki inwestycyjne jednostek budżetowych</i>		5 000 000
801			Oświata i wychowanie		15 520 000
	80101		Szkoły podstawowe		12 405 000
			<i>szkoły podstawowe prowadzone przez miasto</i>		12 405 000
			<i>inwestycje</i>		12 405 000
			<i>Szkoła Podstawowa nr 51 w os. Widok</i>		1 700 000
			<i>dokumentacja przyszłościowa</i>		300 000
		6050	<i>Wydatki inwestycyjne jednostek budżetowych</i>		2 000 000
			<i>budowa krytej pływalni i rozbudowa sali gimnastycznej przy Szkole Podstawowej nr 23</i>		4 188 000
		6058	<i>Wydatki inwestycyjne jednostek budżetowych</i>		4 188 000
			<i>budowa krytej pływalni i rozbudowa sali gimnastycznej przy Szkole Podstawowej nr 23</i>		6 217 000
		6059	<i>Wydatki inwestycyjne jednostek budżetowych</i>		6 217 000

Dz.	Rozdz.	§	Treść	Dochody na 2009 r.	Wydatki na 2009 r.
1	2	3	4	5	6
	80104		Przedszkola		900 000
			przedszkola prowadzone przez miasto		900 000
			inwestycje		900 000
			<i>przedszkole przy ul. Wolskiej</i>		500 000
			<i>dokumentacja przyszłościowa</i>		400 000
		6050	<i>Wydatki inwestycyjne jednostek budżetowych</i>		900 000
	80110		Gimnazja		2 060 000
			gimnazja prowadzone przez miasto		2 060 000
			inwestycje		2 060 000
			<i>budowa zespołu urządzeń sportowych przy Gimnazjum nr 16 i Szkole Podstawowej nr 43</i>		2 000 000
			<i>budowa krytej pływalni przy Zespole Szkół nr 7 (Gimnazjum nr 24)</i>		60 000
		6050	<i>Wydatki inwestycyjne jednostek budżetowych</i>		2 060 000
	80120		Licea ogólnokształcące		155 000
			licea ogólnokształcące prowadzone przez miasto		155 000
			inwestycje		155 000
			<i>dokumentacja przyszłościowa</i>		155 000
		6050	<i>Wydatki inwestycyjne jednostek budżetowych</i>		155 000
851			Ochrona zdrowia		750 000
	85154		Przeciwdziałanie alkoholizmowi		750 000
			Gminny Program Profilaktyki i Rozwiązywania Problemów Alkoholowych		750 000
			wspomaganie działalności instytucji, stowarzyszeń i osób fizycznych, służącej rozwiązywaniu problemów alkoholowych		750 000
			<i>budowa noclegowni</i>		750 000
		6050	<i>Wydatki inwestycyjne jednostek budżetowych</i>		750 000
852			Pomoc społeczna		15 237 000
	85202		Domy pomocy społecznej		15 237 000
			domy pomocy społecznej prowadzone przez miasto		15 237 000
			inwestycje		15 237 000
			<i>rozbudowa DPS Betania</i>		7 368 000
			<i>budowa domu pomocy społecznej przy ul. Opalowej</i>		7 869 000
		6050	<i>Wydatki inwestycyjne jednostek budżetowych</i>		15 237 000

Dz.	Rozdz.	§	Treść	Dochody na 2009 r.	Wydatki na 2009 r.
1	2	3	4	5	6
900			Gospodarka komunalna i ochrona środowiska		45 344 000
	90001		Gospodarka ściekowa i ochrona wód		25 989 000
			kanalizacja deszczowa i sanitarna, sieci wodociągowe		25 989 000
			inwestycje		25 989 000
			kanalizacja deszczowa pozwalająca na odprowadzenie wód deszczowych z ulic: Paśnikowskiego, Frankowskiego, Rogińskiego, Romanowskiego		642 000
			odprowadzenie wód deszczowych z osiedli: Szerokie, Lipniak, Węglin Południowy i Północny, Sławin		2 234 000
			kanalizacja sanitarna w os. Węglin Południowy		200 000
			kanalizacja sanitarna NF i deszczowa w kierunku os. Felin i w os. Felin		10 500 000
			odprowadzenie wód deszczowych z ulic: Rozmarynowej, Kwiatów Polnych, Chabrowej do zbiornika przy ul. Skowronkowej		233 000
			sieć wodociągowa w os. Poligon		779 000
			odwodnienie w rejonie ulic: Misjonarskiej, Wyszyńskiego, Żmigród, Bernardyńskiej		2 600 000
			modernizacja systemu zaopatrzenia w wodę dla osiedli Zadębie, Felin i Ponikwoda		1 000 000
			kanalizacja sanitarna w rejonie ul. Janowskiej		1 500 000
			magistrala wodociągowa od ul. Willowej do ujęcia Sławinek		1 400 000
			budowa sieci wodociągowej w rejonie ul. Mełgiewskiej		20 000
			przebudowa ujęcia wody w Turce wraz z rozbudową sieci wodociągowej na terenie miasta		200 000
			odprowadzenie wód deszczowych z ulic: Platanowej, Osikowej, Jabłoniowej, Skalistej, Sławinkowskiej		971 000
			infrastruktura techniczna dla inwestorów budownictwa wielorodzinnego		1 500 000
			inwestycje realizowane przy udziale mieszkańców i innych podmiotów		2 210 000
		6050	Wydatki inwestycyjne jednostek budżetowych		25 989 000
	90002		Gospodarka odpadami		1 200 000
			gospodarka odpadami w mieście		1 200 000
			składowisko odpadów komunalnych w Rokitnie		1 200 000
		6050	Wydatki inwestycyjne jednostek budżetowych		1 200 000
	90004		Utrzymanie zieleni w miastach i gminach		2 500 000
			zieleni w mieście		2 500 000
			inwestycje		2 500 000
			Park "Czuby"		2 500 000
		6050	Wydatki inwestycyjne jednostek budżetowych		2 500 000

Dz.	Rozdz.	§	Treść	Dochody na 2009 r.	Wydatki na 2009 r.
1	2	3	4	5	6
	90015		Oświetlenie ulic, placów i dróg		400 000
			oświetlenie ulic, placów i dróg		400 000
			inwestycje		400 000
			<i>inwestycje realizowane przy udziale mieszkańców i innych podmiotów</i>		400 000
		6050	<i>Wydatki inwestycyjne jednostek budżetowych</i>		400 000
	90095		Pozostała działalność		15 255 000
			pozostałe zadania w zakresie gospodarki komunalnej		15 255 000
			inwestycje		15 255 000
			<i>porządkowanie infrastruktury wodociągowej i ciepłowniczej w osiedlach wielorodzinnych</i>		325 000
			<i>zaplecze boiska przy ul. Lwowskiej</i>		230 000
			<i>dokumentacja przyszłościowa</i>		700 000
		6050	<i>Wydatki inwestycyjne jednostek budżetowych</i>		1 255 000
			<i>infrastruktura dla strefy ekonomicznej na Felinie</i>		11 900 000
		6058	<i>Wydatki inwestycyjne jednostek budżetowych</i>		11 900 000
			<i>infrastruktura dla strefy ekonomicznej na Felinie</i>		2 100 000
		6059	<i>Wydatki inwestycyjne jednostek budżetowych</i>		2 100 000
921			Kultura i ochrona dziedzictwa narodowego		15 010 000
	92109		Domy i ośrodki kultury, świetlice i kluby		500 000
			<i>budowa domu kultury przy ul. Judyma</i>		500 000
		6050	<i>Wydatki inwestycyjne jednostek budżetowych</i>		500 000
	92113		Centra kultury i sztuki		10 500 000
			<i>renowacja klasztoru powiżytkowskiego na centrum działań artystycznych w Lublinie</i>		10 500 000
		6058	<i>Wydatki inwestycyjne jednostek budżetowych</i>		5 250 000
		6059	<i>Wydatki inwestycyjne jednostek budżetowych</i>		5 250 000
	92120		Ochrona zabytków i opieka nad zabytkami		4 010 000
			<i>dotacja celowa na prace konserwatorskie, restauratorskie i roboty budowlane zabytków</i>		1 510 000
		2720	<i>Dotacje celowe z budżetu na finansowanie lub dofinansowanie prac remontowych i konserwatorskich obiektów zabytkowych przekazane jednostkom niezaliczanym do sektora finansów publicznych</i>		1 510 000
			<i>obiekty zabytkowe</i>		2 500 000
			<i>renowacja Teatru Starego</i>		2 500 000
		4270	<i>Zakup usług remontowych</i>		2 500 000

Dz.	Rozdz.	§	Treść	Dochody na 2009 r.	Wydatki na 2009 r.
1	2	3	4	5	6
926			Kultura fizyczna i sport		15 500 000
	92601		Obiekty sportowe		6 300 000
			komunalne obiekty sportowe		6 300 000
			inwestycje		6 300 000
			modernizacja stadionu "Start" przy al. Piłsudskiego		1 000 000
			budowa toru motocrossowego		500 000
			budowa krytej pływalni		2 500 000
			Ośrodek Sportów Terenowych przy ul. Janowskiej - Cross Rowerowy		1 900 000
			dokumentacja przyszłościowa		400 000
		6050	Wydatki inwestycyjne jednostek budżetowych		6 300 000
	92604		Instytucje kultury fizycznej		9 200 000
			dotacja dla MOSiR "Bystrzyca"		9 200 000
			modernizacja krytej pływalni przy Al. Zyguntowskich 4		4 500 000
			modernizacja stadionu przy Al. Zyguntowskich 5		1 000 000
			modernizacja Ośrodka Słoneczny Wrotków		3 500 000
			przebudowa stadionu piłkarsko - żużlowego przy ul. Kresowej		200 000
		6210	Dotacje celowe z budżetu na finansowanie lub dofinansowanie kosztów realizacji inwestycji i zakupów inwestycyjnych zakładów budżetowych		9 200 000
			1.15 Wydział Komunikacji	7 846 000	
			Dochody własne gminy	50 000	
756			Dochody od osób prawnych, od osób fizycznych i od innych jednostek nieposiadających osobowości prawnej oraz wydatki związane z ich poborem	50 000	
	75618		Wpływy z innych opłat stanowiących dochody jednostek samorządu terytorialnego na podstawie ustaw	50 000	
			opłata za licencję na wykonywanie transportu drogowego taksówką	50 000	
		0590	Wpływy z opłat za koncesje i licencje	50 000	
			Dochody własne powiatu	7 796 000	
756			Dochody od osób prawnych, od osób fizycznych i od innych jednostek nieposiadających osobowości prawnej oraz wydatki związane z ich poborem	7 796 000	
	75618		Wpływy z innych opłat stanowiących dochody jednostek samorządu terytorialnego na podstawie ustaw	7 796 000	
			opłaty z tytułu wydawania tablic rejestracyjnych, praw jazdy, czasowych pozwoleń i innych	7 600 000	
		0420	Wpływy z opłaty komunikacyjnej	7 600 000	

Dz.	Rozdz.	§	Treść	Dochody na 2009 r.	Wydatki na 2009 r.
1	2	3	4	5	6
			opłata za wydanie licencji na wykonywanie krajowego transportu drogowego i opłata za wydanie zaświadczenia i wypisu z zaświadczenia na wykonywanie przewozu osób i rzeczy na potrzeby własne	130 000	
		0590	Wpływy z opłat za koncesje i licencje	130 000	
			opłata za egzamin na wykonywanie transportu drogowego taksówką	60 000	
		0690	Wpływy z różnych opłat	60 000	
			opłata za wycofanie pojazdu z ruchu drogowego	6 000	
		0690	Wpływy z różnych opłat	6 000	
			1.16 Wydział Kultury		
			Wydatki na zadania własne		28 422 000
					28 372 000
921			Kultura i ochrona dziedzictwa narodowego		28 372 000
	92105		Pozostałe zadania w zakresie kultury		3 145 000
			upowszechnianie kultury i sztuki		2 645 000
			inicjatywy kulturalne wzbogacające ofertę kulturalną Lublina - miasta kandydującego do tytułu Europejskiej Stolicy Kultury		1 635 000
			środki w dyspozycji wydziału		685 000
		2800	Dotacja celowa z budżetu dla pozostałych jednostek zaliczanych do sektora finansów publicznych		685 000
			środki w dyspozycji wydziału		170 000
		2810	Dotacja celowa z budżetu na finansowanie lub dofinansowanie zadań zleconych do realizacji fundacjom		170 000
			środki w dyspozycji wydziału		690 000
		2820	Dotacja celowa z budżetu na finansowanie lub dofinansowanie zadań zleconych do realizacji stowarzyszeniom		690 000
			środki w dyspozycji wydziału		90 000
		2830	Dotacja celowa z budżetu na finansowanie lub dofinansowanie zadań zleconych do realizacji pozostałym jednostkom niezaliczanym do sektora finansów publicznych		90 000
			tworzenie kolekcji sztuki współczesnej		125 000
			środki w dyspozycji wydziału		125 000
		2820	Dotacja celowa z budżetu na finansowanie lub dofinansowanie zadań zleconych do realizacji stowarzyszeniom		125 000
			inicjatywy kulturalne o charakterze lokalnym		160 000
			środki w dyspozycji wydziału		10 000
		2800	Dotacja celowa z budżetu dla pozostałych jednostek zaliczanych do sektora finansów publicznych		10 000
			środki w dyspozycji wydziału		10 000
		2810	Dotacja celowa z budżetu na finansowanie lub dofinansowanie zadań zleconych do realizacji fundacjom		10 000

Dz.	Rozdz.	§	Treść	Dochody na 2009 r.	Wydatki na 2009 r.
1	2	3	4	5	6
			<i>środki w dyspozycji wydziału</i>		135 000
		2820	<i>Dotacja celowa z budżetu na finansowanie lub dofinansowanie zadań zleconych do realizacji stowarzyszeniom</i>		135 000
			<i>środki w dyspozycji wydziału</i>		5 000
		2830	<i>Dotacja celowa z budżetu na finansowanie lub dofinansowanie zadań zleconych do realizacji pozostałym jednostkom niezaliczanym do sektora finansów publicznych</i>		5 000
			<i>stypendia dla młodzieży szkół artystycznych</i>		65 000
		3240	<i>Stypendia dla uczniów</i>		65 000
			<i>nagrody w dziedzinie kultury</i>		170 000
		3040	<i>Nagrody o charakterze szczególnym niezaliczone do wynagrodzeń</i>		170 000
			<i>pozostałe wydatki w zakresie upowszechniania kultury i sztuki</i>		490 000
		4170	<i>Wynagrodzenia bezosobowe</i>		65 000
		4210	<i>Zakup materiałów i wyposażenia</i>		10 000
		4300	<i>Zakup usług pozostałych</i>		399 000
		4380	<i>Zakup usług obejmujących tłumaczenia</i>		15 000
		4430	<i>Różne opłaty i składki</i>		1 000
			<i>wydatki związane z ubieganiem się o tytuł "Europejska Stolica Kultury 2016"</i>		500 000
		4170	<i>Wynagrodzenia bezosobowe</i>		70 000
		4210	<i>Zakup materiałów i wyposażenia</i>		30 000
		4300	<i>Zakup usług pozostałych</i>		393 597
		4380	<i>Zakup usług obejmujących tłumaczenia</i>		5 000
		4750	<i>Zakup akcesoriów komputerowych, w tym programów i licencji</i>		1 403
	92106		Teatry		3 495 000
			<i>dotacja dla Teatru im. H. Ch. Andersena</i>		3 495 000
			<i>w tym: remonty</i>		100 000
		2480	<i>Dotacja podmiotowa z budżetu dla samorządowej instytucji kultury</i>		3 435 000
			<i>w tym: zakupy inwestycyjne</i>		60 000
		6220	<i>Dotacje celowe z budżetu na finansowanie lub dofinansowanie kosztów realizacji inwestycji i zakupów inwestycyjnych innych jednostek sektora finansów publicznych</i>		60 000
	92109		Domy i ośrodki kultury, świetlice i kluby		5 496 000
			<i>dotacja dla Dzielnicowego Domu Kultury "Bronowice"</i>		822 000
			<i>w tym: remonty</i>		100 000
		2480	<i>Dotacja podmiotowa z budżetu dla samorządowej instytucji kultury</i>		810 000

Dz.	Rozdz.	§	Treść	Dochody na 2009 r.	Wydatki na 2009 r.
1	2	3	4	5	6
			<i>w tym: zakupy inwestycyjne</i>		12 000
		6220	<i>Dotacje celowe z budżetu na finansowanie lub dofinansowanie kosztów realizacji inwestycji i zakupów inwestycyjnych innych jednostek sektora finansów publicznych</i>		12 000
			dotacja dla Zespołu Pieśni i Tańca "Lublin" im. W. Kaniorowej		1 549 000
			<i>w tym: remonty</i>		30 000
		2480	<i>Dotacja podmiotowa z budżetu dla samorządowej instytucji kultury</i>		1 489 000
			<i>w tym: zakupy inwestycyjne</i>		60 000
		6220	<i>Dotacje celowe z budżetu na finansowanie lub dofinansowanie kosztów realizacji inwestycji i zakupów inwestycyjnych innych jednostek sektora finansów publicznych</i>		60 000
			dotacja dla Ośrodka "Brama Grodzka - Teatr NN"		2 425 000
			<i>w tym: remonty</i>		500 000
		2480	<i>Dotacja podmiotowa z budżetu dla samorządowej instytucji kultury</i>		2 425 000
			dotacja dla Ośrodka Międzykulturowych Inicjatyw Twórczych "Rozdroża"		700 000
		2480	<i>Dotacja podmiotowa z budżetu dla samorządowej instytucji kultury</i>		660 000
			<i>w tym: zakupy inwestycyjne</i>		40 000
		6220	<i>Dotacje celowe z budżetu na finansowanie lub dofinansowanie kosztów realizacji inwestycji i zakupów inwestycyjnych innych jednostek sektora finansów publicznych</i>		40 000
		92110	Galerie i biura wystaw artystycznych		931 000
			dotacja dla Biura Wystaw Artystycznych		931 000
			<i>w tym: remonty</i>		9 000
		2480	<i>Dotacja podmiotowa z budżetu dla samorządowej instytucji kultury</i>		931 000
		92113	Centra kultury i sztuki		6 995 000
			dotacja dla Centrum Kultury		6 995 000
			<i>w tym: remonty</i>		100 000
		2480	<i>Dotacja podmiotowa z budżetu dla samorządowej instytucji kultury</i>		6 795 000
			<i>w tym: zakupy inwestycyjne</i>		200 000
		6220	<i>Dotacje celowe z budżetu na finansowanie lub dofinansowanie kosztów realizacji inwestycji i zakupów inwestycyjnych innych jednostek sektora finansów publicznych</i>		200 000
		92116	Biblioteki		8 310 000
			dotacja dla Miejskiej Biblioteki Publicznej im. H. Łopacińskiego		8 310 000
			<i>w tym: remont filii Miejskiej Biblioteki Publicznej im. H. Łopacińskiego</i>		250 000
		2480	<i>Dotacja podmiotowa z budżetu dla samorządowej instytucji kultury</i>		8 310 000

Dz.	Rozdz.	§	Treść	Dochody na 2009 r.	Wydatki na 2009 r.
1	2	3	4	5	6
			Wydatki na zadania własne przekazane do realizacji innym jednostkom samorządu terytorialnego na podstawie umów i porozumień		50 000
921			Kultura i ochrona dziedzictwa narodowego		50 000
	92116		Biblioteki		50 000
			dotacja dla gminy Głusk na obsługę biblioteczną mieszkańców Lublina		50 000
		2310	Dotacje celowe przekazane gminie na zadania bieżące realizowane na podstawie porozumień między jednostkami samorządu terytorialnego		50 000
			1.17 Wydział Ochrony Środowiska	19 058 000	15 879 000
			Dochody własne gminy	19 058 000	
900			Gospodarka komunalna i ochrona środowiska	19 058 000	
	90002		Gospodarka odpadami	18 008 000	
			opłaty za składowanie odpadów komunalnych w Rokitnie	18 000 000	
		0690	Wpływy z różnych opłat	18 000 000	
			odsetki za nieterminowe regulowanie należności	8 000	
		0920	Pozostałe odsetki	8 000	
	90020		Wpływy i wydatki związane z gromadzeniem środków z opłat produktowych	150 000	
			opłata produktowa	150 000	
		0400	Wpływy z opłaty produktowej	150 000	
	90095		Pozostała działalność	900 000	
			wpływy ze sprzedaży energii odnawialnej (wytworzonej na składowisku odpadów w Rokitnie) i świadcstw majątkowych	780 000	
		0970	Wpływy z różnych dochodów	780 000	
			opłaty wnoszone przez rolników za zużytą wodę (Rokitno)	120 000	
		0690	Wpływy z różnych opłat	120 000	
			Wydatki na zadania własne		15 879 000
900			Gospodarka komunalna i ochrona środowiska		15 879 000
	90002		Gospodarka odpadami		14 179 000
			gospodarka odpadami w mieście		4 180 000
			składowisko odpadów komunalnych w Rokitnie		4 080 000
		4300	Zakup usług pozostałych		3 980 000
		6050	Wydatki inwestycyjne jednostek budżetowych		100 000
			usuwanie i demontaż pojazdów		100 000
		4300	Zakup usług pozostałych		100 000

Dz.	Rozdz.	§	Treść	Dochody na 2009 r.	Wydatki na 2009 r.
1	2	3	4	5	6
			opłata za korzystanie ze środowiska		9 999 000
		4520	Opłaty na rzecz budżetów jednostek samorządu terytorialnego		9 999 000
	90013		Schroniska dla zwierząt		1 100 000
			schronisko dla zwierząt		1 100 000
		4210	Zakup materiałów i wyposażenia		4 400
		4260	Zakup energii		145 600
		4300	Zakup usług pozostałych		950 000
	90095		Pozostała działalność		600 000
			pozostałe zadania w zakresie gospodarki komunalnej		600 000
			utrzymanie Zbiornika Zemborzyckiego		150 000
		4300	Zakup usług pozostałych		150 000
			remont Zbiornika Zemborzyckiego		450 000
		4270	Zakup usług remontowych		450 000
			1.18 Wydział Organizacji Urzędu		14 033 842
			Wydatki na zadania własne		13 978 882
700			Gospodarka mieszkaniowa		800 000
	70005		Gospodarka gruntami i nieruchomościami		800 000
			gospodarka nieruchomościami		800 000
			ubezpieczenie majątku miasta		800 000
		4430	Różne opłaty i składki		800 000
750			Administracja publiczna		13 136 442
	75022		Rady miast i miast na prawach powiatu		535 460
			jednostki pomocnicze miasta		535 460
			utrzymanie jednostek pomocniczych miasta		505 460
		3030	Różne wydatki na rzecz osób fizycznych		371 700
		4210	Zakup materiałów i wyposażenia		5 950
		4260	Zakup energii		45 440
		4300	Zakup usług pozostałych		6 310
		4400	Opłaty za administrowanie i czynsze za budynki, lokale i pomieszczenia garażowe		75 190
		4740	Zakup materiałów papierniczych do sprzętu drukarskiego i urządzeń kserograficznych		870
			wybory do jednostek pomocniczych miasta		30 000
		3030	Różne wydatki na rzecz osób fizycznych		15 850
		4110	Składki na ubezpieczenia społeczne		1 600

Dz.	Rozdz.	§	Treść	Dochody na 2009 r.	Wydatki na 2009 r.
1	2	3	4	5	6
		4120	<i>Składki na Fundusz Pracy</i>		250
		4170	<i>Wynagrodzenia bezosobowe</i>		10 000
		4210	<i>Zakup materiałów i wyposażenia</i>		1 200
		4300	<i>Zakup usług pozostałych</i>		1 100
	75023		Urzędy miast i miast na prawach powiatu		12 600 982
			Urząd Miasta Lublin		10 450 000
			funkcjonowanie Urzędu Miasta Lublin		10 000 000
		3020	<i>Wydatki osobowe niezaliczone do wynagrodzeń</i>		85 000
		4110	<i>Składki na ubezpieczenia społeczne</i>		86 000
		4120	<i>Składki na Fundusz Pracy</i>		14 000
		4170	<i>Wynagrodzenia bezosobowe</i>		400 000
		4210	<i>Zakup materiałów i wyposażenia</i>		1 071 000
		4260	<i>Zakup energii</i>		1 000 000
		4280	<i>Zakup usług zdrowotnych</i>		55 000
		4300	<i>Zakup usług pozostałych</i>		5 212 200
		4380	<i>Zakup usług obejmujących tłumaczenia</i>		20 000
		4390	<i>Zakup usług obejmujących wykonanie ekspertyz, analiz i opinii</i>		10 000
		4400	<i>Opłaty za administrowanie i czynsze za budynki, lokale i pomieszczenia garażowe</i>		1 200 000
		4410	<i>Podróże służbowe krajowe</i>		281 800
		4430	<i>Różne opłaty i składki</i>		20 000
		4610	<i>Koszty postępowania sądowego i prokuratorskiego</i>		110 000
		4700	<i>Szkolenia pracowników niebędących członkami korpusu służby cywilnej</i>		300 000
		4740	<i>Zakup materiałów papierniczych do sprzętu drukarskiego i urządzeń kserograficznych</i>		135 000
			zakupy inwestycyjne		450 000
		6060	<i>Wydatki na zakupy inwestycyjne jednostek budżetowych</i>		450 000
			projekty realizowane z udziałem środków europejskich		2 150 982
			projekt "Kadry nowoczesnej Europy. Podniesienie kwalifikacji zawodowych pracowników samorządowych Miasta Lublin"		2 110 182
		4015	<i>Wynagrodzenia osobowe pracowników</i>		82 008
		4016	<i>Wynagrodzenia osobowe pracowników</i>		14 472
		4115	<i>Składki na ubezpieczenia społeczne</i>		12 748
		4116	<i>Składki na ubezpieczenia społeczne</i>		2 250
		4125	<i>Składki na Fundusz Pracy</i>		2 009
		4126	<i>Składki na Fundusz Pracy</i>		355
		4175	<i>Wynagrodzenia bezosobowe</i>		40 100

Dz.	Rozdz.	§	Treść	Dochody na 2009 r.	Wydatki na 2009 r.
1	2	3	4	5	6
		4176	Wynagrodzenia bezosobowe		7 077
		4305	Zakup usług pozostałych		332 322
		4306	Zakup usług pozostałych		58 645
		4705	Szkolenia pracowników niebędących członkami korpusu służby cywilnej		1 324 467
		4706	Szkolenia pracowników niebędących członkami korpusu służby cywilnej		233 729
		4019	projekt "Akademia Profesjonalnego Urzędnik@ - szkolenia dla pracowników Urzędu Miasta Lublin" Wynagrodzenia osobowe pracowników		40 800 33 603
		4119	Składki na ubezpieczenia społeczne		6 197
		4129	Składki na Fundusz Pracy		1 000
754			Bezpieczeństwo publiczne i ochrona przeciwpożarowa		6 440
	75412		Ochotnicze straże pożarne		6 440
			ochotnicze straże pożarne		6 440
			funkcjonowanie ochotniczych straży pożarnych		6 440
		4280	Zakup usług zdrowotnych		4 140
		4430	Różne opłaty i składki		2 300
851			Ochrona zdrowia		35 000
	85154		Przeciwdziałanie alkoholizmowi		35 000
			Gminny Program Profilaktyki i Rozwiązywania Problemów Alkoholowych		35 000
			pokrycie kosztów obsługi realizowanych zadań		35 000
		4410	Podróże służbowe krajowe		35 000
900			Gospodarka komunalna i ochrona środowiska		1 000
	90002		Gospodarka odpadami		1 000
			opłata za korzystanie ze środowiska		1 000
		4520	Opłaty na rzecz budżetów jednostek samorządu terytorialnego		1 000
			Wydatki na zadania realizowane na podstawie porozumień i umów z organami administracji rządowej i innymi podmiotami		54 960
853			Pozostałe zadania w zakresie polityki społecznej		54 960
	85311		Rehabilitacja zawodowa i społeczna osób niepełnosprawnych		54 960
			ośrodek informacji dla osób niepełnosprawnych		54 960
		4170	Wynagrodzenia bezosobowe		31 680
		4210	Zakup materiałów i wyposażenia		2 400
		4300	Zakup usług pozostałych		7 800
		4400	Opłaty za administrowanie i czynsze za budynki, lokale i pomieszczenia garażowe		9 000
		4410	Podróże służbowe krajowe		2 580
		4700	Szkolenia pracowników niebędących członkami korpusu służby cywilnej		1 500

Dz.	Rozdz.	§	Treść	Dochody na 2009 r.	Wydatki na 2009 r.
1	2	3	4	5	6
			1.19 Wydział Oświaty i Wychowania	1 400 000	55 967 730
			<i>Dochody gminy - Dotacje celowe i inne środki na realizację zadań przejętych od innych jednostek samorządu terytorialnego w drodze umów i porozumień</i>	<i>1 400 000</i>	
801			Oświata i wychowanie	1 400 000	
	80104		Przedszkola	1 400 000	
			wpływy z tytułu umieszczenia dziecka z innej gminy w przedszkolu na terenie gminy Lublin	1 400 000	
		0830	Wpływy z usług	1 400 000	
			Wydatki na zadania własne		54 432 730
801			Oświata i wychowanie		51 207 100
	80101		Szkoły podstawowe		4 732 300
			szkoły podstawowe prowadzone przez miasto		2 389 180
			utrzymanie szkół podstawowych		2 349 180
		4010	Wynagrodzenia osobowe pracowników		1 390 200
		4110	Składki na ubezpieczenia społeczne		238 680
		4260	Zakup energii		720 300
			inwestycje		40 000
			zakupy inwestycyjne		40 000
		6060	Wydatki na zakupy inwestycyjne jednostek budżetowych		40 000
			akcja "Bezpieczna droga"		43 120
		3020	Wydatki osobowe niezaliczone do wynagrodzeń		4 375
		4010	Wynagrodzenia osobowe pracowników		31 600
		4110	Składki na ubezpieczenia społeczne		7 145
			dotacje dla szkół podstawowych prowadzonych przez podmioty inne niż miasto		2 300 000
			Katolicka Szkoła Podstawowa im. św. Jadwigi Królowej; Parafia Rzymsko-Katolicka św. Jadwigi Królowej, ul. Koncertowa 15, 20-866 Lublin		300 000
			Katolicka Szkoła Podstawowa im. św. Teresy; Katolickie Stowarzyszenie Oświatowe im. św. Teresy w Lublinie, ul. 1-go Maja 14c, 20-410 Lublin		200 000
			Pierwsza Społeczna Szkoła Podstawowa; Społeczne Stowarzyszenie Edukacyjne w Lublinie, ul. Herbowa 18 A, 20-551 Lublin		700 000
			Społeczna Szkoła Podstawowa im. S. F. Klonowica; Stowarzyszenie Oświatowo - Wychowawcze im. S. F. Klonowica, ul. Kurantowa 5, 20-836 Lublin		420 000
			Społeczna Terapeutyczna Szkoła Podstawowa im. H. Ch. Andersena; Towarzystwo Oświatowe im. S. Batorego, ul. Przyjaźni 20, 20-314 Lublin		90 000
			środki w dyspozycji wydziału		190 000
		2540	Dotacja podmiotowa z budżetu dla niepublicznej jednostki systemu oświaty		1 900 000

Dz.	Rozdz.	§	Treść	Dochody na 2009 r.	Wydatki na 2009 r.
1	2	3	4	5	6
			Szkoła Podstawowa Sióstr Urszulanek Unii Rzymskiej; Zgromadzenie Sióstr Urszulanek Unii Rzymskiej, ul. Narutowicza 10, 20-004 Lublin		400 000
		2590	Dotacja podmiotowa z budżetu dla publicznej jednostki systemu oświaty prowadzonej przez osobę prawną inną niż jednostka samorządu terytorialnego lub przez osobę fizyczną		400 000
	80102		Szkoły podstawowe specjalne		157 900
			szkoły podstawowe specjalne prowadzone przez miasto		157 900
			utrzymanie szkół podstawowych specjalnych		152 900
		4010	Wynagrodzenia osobowe pracowników		90 500
		4110	Składki na ubezpieczenia społeczne		26 000
		4260	Zakup energii		36 400
			zakupy inwestycyjne		5 000
		6060	Wydatki na zakupy inwestycyjne jednostek budżetowych		5 000
	80103		Oddziały przedszkolne w szkołach podstawowych		198 600
			oddziały przedszkolne w szkołach podstawowych prowadzonych przez miasto		198 600
		4010	Wynagrodzenia osobowe pracowników		159 200
		4110	Składki na ubezpieczenia społeczne		27 900
		4260	Zakup energii		11 500
	80104		Przedszkola		11 231 460
			przedszkola prowadzone przez miasto		1 031 460
			utrzymanie przedszkoli		681 460
		4140	Wpłaty na Państwowy Fundusz Rehabilitacji Osób Niepełnosprawnych		10 000
		4260	Zakup energii		200 000
		4300	Zakup usług pozostałych		119 100
		4400	Oplaty za administrowanie i czynsze za budynki, lokale i pomieszczenia garażowe		10 000
		4440	Odpisy na zakładowy fundusz świadczeń socjalnych		332 360
		4610	Koszty postępowania sądowego i prokuratorskiego		10 000
			inwestycje		350 000
			zakupy inwestycyjne		350 000
		6060	Wydatki na zakupy inwestycyjne jednostek budżetowych		350 000
			dotacje dla przedszkoli prowadzonych przez podmioty inne niż miasto		10 200 000
			Katolicka Szkoła Podstawowa im. św. Jadwigi Królowej; Parafia Rzymsko-Katolicka św. Jadwigi Królowej, ul. Koncertowa 15, 20-866 Lublin		40 000
			Niepubliczne Przedszkole Językowe "Bursztynek"; Magdalena Wójtowicz, ul. Szafrinowa 23/62, 20-573 Lublin, Monika Kożuchowska, ul. Różana 15/50, 20-538 Lublin		220 000
			Niepubliczny Punkt Przedszkolny "Hello Kids", Beata i Marcin Leśniak, ul. Braci Wieniawskich 8/10, 20-844 Lublin		90 000

Dz.	Rozdz.	§	Treść	Dochody na 2009 r.	Wydatki na 2009 r.
1	2	3	4	5	6
			Niepubliczny Punkt Przedszkolny "Moje Przedszkole", Anna Burago, ul. Koncertowa 7/116, 20-843 Lublin, Anna Jakubaszek, ul. Romantyczna 6/23, 20-533 Lublin		44 000
			Pierwsza Społeczna Szkoła Podstawowa; Społeczne Stowarzyszenie Edukacyjne, ul. Herbowa 18 A, 20-551 Lublin		130 000
			Prywatne Przedszkole "Bajka"; Renata Rostkowska, ul. Folwarczna 38, Rogóźno, 22-600 Tomaszów Lubelski		75 000
			Prywatne Przedszkole "Motylek"; Justyna Cholewińska, ul. Rzeckiego 14/33, 20-637 Lublin		350 000
			Prywatne Przedszkole "STRUMYK" A. i W. Rożek nr 1; Anna i Wiesław Rożek, ul. Lwowska 24/34, 20-128 Lublin		220 000
			Prywatne Przedszkole "STRUMYK" A. i W. Rożek nr 2; Anna i Wiesław Rożek, ul. Lwowska 24/34, 20-128 Lublin		150 000
			Prywatne Przedszkole "STRUMYK" A. i W. Rożek nr 3; Anna i Wiesław Rożek, ul. Lwowska 24/34, 20-128 Lublin		210 000
			Prywatne Przedszkole "U Pana Kleksa", Irena Mościcka, ul. Łędzian 5, 20-828 Lublin		160 000
			Prywatne Przedszkole Językowo-Artystyczne "Nasze Przedszkole"; Adriana Michałowska, ul. Reja 8/39, 32-305 Olkusz		120 000
			Prywatne Przedszkole Językowo-Artystyczne "Niezapominajka"; Elżbieta Charecka, ul. Śliwińskiego 9/59, 20-861 Lublin, Daria Kowalczyk, ul. Kurantowa 4/154, 20-838 Lublin		140 000
			Przedszkole "Kubuś i Przyjaciele"; Małgorzata Lewczuk-Grobelska, ul. Szwejka 7, 20-713 Lublin		90 000
			Przedszkole "Mali odkrywcy"; Stanisław Jagodziński, ul. Nałkowskich 108/11, 20-470 Lublin		171 000
			Przedszkole Niepubliczne "Akademia Przedszkolaczka 2"; Agnieszka Zatorska, Agnieszka Zielińska, ul. Popiełuski 28 D, 20-052 Lublin		300 000
			Przedszkole Niepubliczne "Akademia Przedszkolaczka"; Agnieszka Zatorska, Agnieszka Zielińska, ul. Popiełuski 28 D, 20-052 Lublin		260 000
			Przedszkole Niepubliczne "Akademia Wesołych Przedszkolaków"; Stowarzyszenie Jestem, ul. Nałkowskich 107/3u, 20-470 Lublin		90 000
			Przedszkole Niepubliczne "Kubuś i Tygrysek", Małgorzata Lewczuk - Grobelska, ul. Szwejka 7, 20-713 Lublin		200 000
			Przedszkole Niepubliczne "Oaza Skarbów", Jadwiga Pruszkowska, ul. Jagiellońska 54, 20-806 Lublin		140 000
			Przedszkole Niepubliczne "Skrzaczik", Angelika Dąbek, ul. Strojnowskiego 10, 20-386 Lublin		70 000
			Przedszkole Niepubliczne "Zielone Przedszkole"; Semico Systemy Elektroniczne Sp. z o.o., ul. Pustowójtówny 5, 20-706 Lublin		180 000
			Przedszkole Niepubliczne im. św. Józefa; Zgromadzenie Sióstr św. Józefa z Cluny, ul. ks. Michała Słowikowskiego 1a, 20-124 Lublin		210 000
			Przedszkole Niepubliczne z Oddziałami Integracyjnymi im. bł. Bolesławy Lament; Zgromadzenie Sióstr Misjonarek Św. Rodziny, ul. Słowackiego 11, 05-806 Komorów k. Warszawy		680 000
			Przedszkole Prywatne "Chatka Puchatka", Janusz Dziaduch, ul. Koncertowa 9/114, 20-819 Lublin		420 000
			Przedszkole Prywatne "Entliczek - Pentliczek", Robert Suszko, ul. Lwowska 12/62, 20-128 Lublin		320 000
			Przedszkole Prywatne "JAGODY"; Jadwiga Puła, ul. Skierki 1/77, 20-601 Lublin		120 000
			Przedszkole Prywatne "MARTYNKA - BIS"; Izabela Czechowska, ul. Urzędowska 150, 20-727 Lublin, Agnieszka Sałaga, ul. Radomska 8, 20-729 Lublin		260 000

Dz.	Rozdz.	§	Treść	Dochody na 2009 r.	Wydatki na 2009 r.
1	2	3	4	5	6
			Przedszkole Prywatne "MARTYNKA"; Izabela Czechowska, ul. Urzędowska 150, 20-727 Lublin, Agnieszka Sałaga, ul. Radomska 8, 20-729 Lublin		180 000
			Przedszkole Prywatne "Miś", Maria Olszewska, ul. Hempla 4/41, 20-008 Lublin, Bożena Kosik, ul. Łowicka 15, 20-728 Lublin		130 000
			Przedszkole Prywatne "PIOTRUŚ PAN 2"; Mirosława Kamienobrodzka, ul. Krasieńskiego 3/53, 20-709 Lublin		120 000
			Przedszkole Prywatne "PIOTRUŚ PAN 3"; Mirosława Kamienobrodzka, ul. Krasieńskiego 3/53, 20-709 Lublin		350 000
			Przedszkole Prywatne "PIOTRUŚ PAN"; Mirosława Kamienobrodzka, ul. Krasieńskiego 3/53, 20-709 Lublin		390 000
			Przedszkole Sióstr Nazaretanek; Zgromadzenie Sióstr Najświętszej Rodziny z Nazaretu, ul. Czerniakowska 137, 00-720 Warszawa		220 000
			Przedszkole Sióstr Urszulanek Serca Jezusa Konającego; Zgromadzenie Sióstr Urszulanek SJK DOM ZAKONNY, ul. Orlanada 15-17, 20-712 Lublin		180 000
			Przedszkole Sióstr Urszulanek Serca Jezusa Konającego; Zgromadzenie Sióstr Urszulanek SJK DOM ZAKONNY, ul. Sudecka 49-53, 20-867 Lublin		220 000
			Przedszkole Zgromadzenia Sióstr Kanoniczek Ducha Świętego im. bł. Ojca Gwidona; Zgromadzenie Sióstr Kanoniczek Ducha Świętego de Saxia, ul. Szpitalna 10, 31-024 Kraków		550 000
		2540	Dotacja podmiotowa z budżetu dla niepublicznej jednostki systemu oświaty		7 800 000
			Katolickie Przedszkole im. św. Franciszka z Asyżu; Zgromadzenie Sióstr Służek NMP Niepokalanej, ul. Mickiewicza 7, 27-600 Sandomierz		700 000
			Przedszkole Parafialne im. bł. Honorata Koźmińskiego; Parafia Rzymsko-Katolicka św. Stanisława Biskupa i Męczennika, ul. Zbożowa 75, 20-827 Lublin		1 000 000
			Przedszkole Publiczne "Jadwisia"; Parafia Rzymsko-Katolicka pw. Trójcy Przenajświętszej, ul. Władysława Jagiełły 7, 20-281 Lublin		700 000
		2590	Dotacja podmiotowa z budżetu dla publicznej jednostki systemu oświaty prowadzonej przez osobę prawną inną niż jednostka samorządu terytorialnego lub przez osobę fizyczną		2 400 000
	80105		Przedszkola specjalne		113 260
			przedszkola specjalne prowadzone przez miasto		113 260
			utrzymanie przedszkoli specjalnych		63 260
	4010		Wynagrodzenia osobowe pracowników		38 800
	4110		Składki na ubezpieczenia społeczne		9 460
	4260		Zakup energii		10 000
	4300		Zakup usług pozostałych		5 000
			zakupy inwestycyjne		50 000
	6060		Wydatki na zakupy inwestycyjne jednostek budżetowych		50 000
	80110		Gimnazja		7 225 000
			gimnazja prowadzone przez miasto		855 000
			utrzymanie gimnazjów		825 000
	4010		Wynagrodzenia osobowe pracowników		450 000
	4110		Składki na ubezpieczenia społeczne		80 000

Dz.	Rozdz.	§	Treść	Dochody na 2009 r.	Wydatki na 2009 r.
1	2	3	4	5	6
		4260	Zakup energii		295 000
			inwestycje		30 000
			zakupy inwestycyjne		30 000
		6060	Wydatki na zakupy inwestycyjne jednostek budżetowych		30 000
			dotacje dla gimnazjów prowadzonych przez podmioty inne niż miasto		6 370 000
			Futura Gimnazjum dla Dorosłych; Futura Edukacja Sp. z o.o., ul. Widok 5/7/9, 00-023 Warszawa		50 000
			Gimnazjum Śródziemnomorskie; Dorota Gołębiowska, Zemborzyce Wojciechowskie 27a, 20-515 Lublin		200 000
			Katolickie Gimnazjum im. św. Teresy, Katolickie Stowarzyszenie Oświatowe im. św. Teresy, ul. 1-go Maja 14c, 20-410 Lublin		1 300 000
			Lubelskie Społeczne Gimnazjum im. Jana III Sobieskiego; Lubelskie Stowarzyszenie Oświatowo-Wychowawcze, Al. Raclawickie 17, 20-059 Lublin		290 000
			Pallotyńskie Gimnazjum im. S. Batorego; Stowarzyszenie Apostolstwa Katolickiego Pallotyni, al. Warszawska 31, 20-803 Lublin		760 000
			Prywatne Gimnazjum im. I.J. Paderewskiego; CRH "Akademos" Sp. z o.o., ul. Symfoniczna 1, 20-853 Lublin		600 000
			Prywatne Gimnazjum im. J. Czapskiego; Łukasz Niewczas, ul. Ametystowa 8/1, 20-576 Lublin		70 000
			Prywatne Gimnazjum im. Królowej Jadwigi; Grzegorz Szymczak, ul. Wokulskiego 7, 20-716 Lublin		630 000
			Prywatne Gimnazjum im. ks. K. Gostyńskiego; Michał Bobrzyński, ul. Dulęby 22/2, 20-326 Lublin		220 000
			Społeczne Gimnazjum im. H. Ch. Andersena; Towarzystwo Oświatowe im. S. Batorego, ul. Przyjaźni 20, 20-314 Lublin		130 000
			Społeczne Gimnazjum im. S. F. Klonowica; Stowarzyszenie Oświatowo-Wychowawcze im. S. F. Klonowica, ul. Kurantowa 5, 20-836 Lublin		140 000
			środki w dyspozycji wydziału		80 000
		2540	Dotacja podmiotowa z budżetu dla niepublicznej jednostki systemu oświaty		4 470 000
			Zespół Szkół im. św. St. Kostki; Archidiecezja Lubelska, ul. Prymasa Stefana Wyszyńskiego 2, 20-950 Lublin		1 900 000
		2590	Dotacja podmiotowa z budżetu dla publicznej jednostki systemu oświaty prowadzonej przez osobę prawną inną niż jednostka samorządu terytorialnego lub przez osobę fizyczną		1 900 000
	80111		Gimnazja specjalne		59 700
			gimnazja specjalne prowadzone przez miasto		59 700
			utrzymanie gimnazjów specjalnych		54 700
		4010	Wynagrodzenia osobowe pracowników		40 000
		4110	Składki na ubezpieczenia społeczne		6 700
		4260	Zakup energii		8 000
			zakupy inwestycyjne		5 000
		6060	Wydatki na zakupy inwestycyjne jednostek budżetowych		5 000

Dz.	Rozdz.	§	Treść	Dochody na 2009 r.	Wydatki na 2009 r.
1	2	3	4	5	6
	80113		Dowożenie uczniów do szkół		25 000
			dowożenie uczniów		25 000
		4300	Zakup usług pozostałych		25 000
	80120		Licea ogólnokształcące		10 655 020
			licea ogólnokształcące prowadzone przez miasto		1 095 020
			utrzymanie liceów ogólnokształcących		1 089 520
		4010	Wynagrodzenia osobowe pracowników		678 300
		4110	Składki na ubezpieczenia społeczne		192 300
		4260	Zakup energii		218 920
			inwestycje		5 500
			zakupy inwestycyjne		5 500
		6060	Wydatki na zakupy inwestycyjne jednostek budżetowych		5 500
			dotacje dla liceów ogólnokształcących prowadzonych przez podmioty inne niż miasto		9 560 000
			Dwuletnie Zaoczne Uzupełniające Liceum Ogólnokształcące Stowarzyszenia "Szansa", Stowarzyszenie "Szansa", ul. Kapucyńska 1a, 20-009 Lublin		80 000
			Futura Liceum Ogólnokształcące dla Dorosłych, Futura Edukacja Sp. z o.o., ul. Widok 5/7/9, 00-023 Warszawa		80 000
			Futura Uzupełniające Liceum Ogólnokształcące dla Dorosłych, Futura Edukacja Sp. z o.o., ul. Widok 5/7/9, 00-023 Warszawa		80 000
			Katolickie Liceum Ogólnokształcące im. św. Teresy, Katolickie Stowarzyszenie Oświatowe im. św. Teresy, ul. 1-go Maja 14c, 20-410 Lublin		2 200 000
			Liceum Ogólnokształcące dla Dorosłych "Lider", Centrum Usług Szkoleniowych "Lider" Sp. z o.o., ul. Radziwiłłowska 5, 20-080 Lublin		90 000
			Pallotyńskie Liceum Ogólnokształcące im. S. Batorego; Stowarzyszenie Apostolstwa Katolickiego Pallotyni, al. Warszawska 31, 20-803 Lublin		363 000
			Prywatne Katolickie Liceum Ogólnokształcące im. ks. K. Gostyńskiego; Michał Bobrzyński, ul. Dulęby 22/2, 20-326 Lublin		210 000
			Prywatne Liceum Ogólnokształcące dla Dorosłych Wieczorowe im. E. Orzeszkowej; Barbara Niedziałkowska-Kazaren, ul. Róży Wiatrów 5/63, 20-468 Lublin		85 000
			Prywatne Liceum Ogólnokształcące dla Dorosłych Zaoczne - Dwuletnie im. E. Orzeszkowej; Barbara Niedziałkowska-Kazaren, ul. Róży Wiatrów 5/63, 20-468 Lublin		170 000
			Prywatne Liceum Ogólnokształcące dla Dorosłych Zaoczne im. E. Orzeszkowej; Barbara Niedziałkowska-Kazaren, ul. Róży Wiatrów 5/63, 20-468 Lublin		330 000
			Prywatne Liceum Ogólnokształcące im. I.J. Paderewskiego; CRH "Akademos" Sp. z o.o., ul. Symfoniczna 1, 20-853 Lublin		671 000
			Prywatne Liceum Ogólnokształcące im. J. Czapskiego; Łukasz Niewczas, ul. Ametystowa 8/1, 20-576 Lublin		120 000
			Prywatne Liceum Ogólnokształcące im. Królowej Jadwigi; Grzegorz Szymczak, ul. Wokulskiego 7, 20-716 Lublin		495 000

Dz.	Rozdz.	§	Treść	Dochody na 2009 r.	Wydatki na 2009 r.
1	2	3	4	5	6
			<i>Prywatne Liceum Ogólnokształcące im. S. Wyspiańskiego; Sztuka i Rzemiosło Sp. z o.o., ul. Paganiniego 17, 20-850 Lublin</i>		130 000
			<i>Spółeczne Liceum Ogólnokształcące im. A. Asnyka Stowarzyszenia "Szansa" w Lublinie; Stowarzyszenie "Szansa", ul. Kapucyńska 1a, 20-009 Lublin</i>		300 000
			<i>Spółeczne Liceum Ogólnokształcące im. H. Ch. Andersena; Towarzystwo Oświatowe im. S. Batorego, ul. Przyjaźni 20, 20-314 Lublin</i>		65 000
			<i>Spółeczne Liceum Ogólnokształcące im. Jana III Sobieskiego; Lubelskie Stowarzyszenie Oświatowo-Wychowawcze w Lublinie, Al. Racławickie 17, 20-059 Lublin</i>		410 000
			<i>Śródziemnomorskie Liceum Ogólnokształcące; Dorota Gołębiowska, Zemborzyce Wojciechowskie 27a, 20-515 Lublin</i>		170 000
			<i>Trzyletnie Zaoczne Liceum Ogólnokształcące Stowarzyszenia "Szansa"; Stowarzyszenie "Szansa", ul. Kapucyńska 1a, 20-009 Lublin</i>		120 000
			<i>Uzupełniające Liceum Ogólnokształcące dla Dorosłych "Kursor"; Piotr Wasak, ul. Kolorowa 4/16, 20-802 Lublin</i>		60 000
			<i>Uzupełniające Liceum Ogólnokształcące dla Dorosłych "Lider"; Centrum Usług Szkoleniowych "Lider" Sp. z o.o., ul. Radziwiłłowska 5, 20-080 Lublin</i>		150 000
			<i>Uzupełniające Liceum Ogólnokształcące dla Dorosłych "Żak"; Centrum Nauki i Biznesu "Żak", ul. Piotrkowska 278, 90-361 Łódź</i>		100 000
			<i>Zaoczne Liceum Ogólnokształcące "COSINUS" w Lublinie; "COSINUS" Sp. z o.o., ul. Gliniana 32, 91-336 Łódź</i>		465 000
			<i>Zaoczne Liceum Ogólnokształcące dla Dorosłych "Kursor"; Piotr Wasak, ul. Kolorowa 4/16, 20-802 Lublin</i>		40 000
			<i>Zaoczne Uzupełniające Liceum Ogólnokształcące "COSINUS" w Lublinie; "COSINUS" Sp. z o.o., ul. Gliniana 32, 91-336 Łódź</i>		376 000
		2540	<i>Dotacja podmiotowa z budżetu dla niepublicznej jednostki systemu oświaty</i>		7 360 000
			<i>Zespół Szkół im. św. St. Kostki; Archidiecezja Lubelska, ul. Prymasa Stefana Wyszyńskiego 2, 20-950 Lublin</i>		2 150 000
			<i>środki w dyspozycji wydziału</i>		50 000
		2590	<i>Dotacja podmiotowa z budżetu dla publicznej jednostki systemu oświaty prowadzonej przez osobę prawną inną niż jednostka samorządu terytorialnego lub przez osobę fizyczną</i>		2 200 000
	80121		Licea ogólnokształcące specjalne		28 700
			<i>licea ogólnokształcące specjalne prowadzone przez miasto</i>		28 700
	4010		<i>Wynagrodzenia osobowe pracowników</i>		20 000
	4110		<i>Składki na ubezpieczenia społeczne</i>		3 700
	4260		<i>Zakup energii</i>		5 000
	80123		Licea profilowane		891 600
			<i>licea profilowane prowadzone przez miasto</i>		321 600
			<i>utrzymanie liceów profilowanych</i>		313 600
	4010		<i>Wynagrodzenia osobowe pracowników</i>		206 300

Dz.	Rozdz.	§	Treść	Dochody na 2009 r.	Wydatki na 2009 r.
1	2	3	4	5	6
		4110	Składki na ubezpieczenia społeczne		49 600
		4260	Zakup energii		57 700
			zakupy inwestycyjne		8 000
		6060	Wydatki na zakupy inwestycyjne jednostek budżetowych		8 000
			dotacje dla liceów profilowanych prowadzonych przez podmioty inne niż miasto		570 000
			Zespół Szkół Rzemiosła i Przedsiębiorczości; Izba Rzemiosła i Przedsiębiorczości w Lublinie, ul. Rynek 2, 20-111 Lublin		570 000
		2590	Dotacja podmiotowa z budżetu dla publicznej jednostki systemu oświaty prowadzonej przez osobę prawną inną niż jednostka samorządu terytorialnego lub przez osobę fizyczną		570 000
	80130		Szkoły zawodowe		12 137 880
			szkoły zawodowe prowadzone przez miasto		1 137 880
			utrzymanie szkół zawodowych		1 114 380
		4010	Wynagrodzenia osobowe pracowników		698 380
		4110	Składki na ubezpieczenia społeczne		187 600
		4260	Zakup energii		228 400
			zakupy inwestycyjne		23 500
		6060	Wydatki na zakupy inwestycyjne jednostek budżetowych		23 500
			dotacje dla szkół zawodowych prowadzonych przez podmioty inne niż miasto		11 000 000
			Futura Biznes - Policealna Szkoła dla Dorosłych; Futura Edukacja Sp. z o.o., ul. Widok 5/7/9, 00-023 Warszawa		40 000
			Futura Ekologia - Policealna Szkoła dla Dorosłych; Futura Edukacja Sp. z o.o., ul. Widok 5/7/9, 00-023 Warszawa		30 000
			Futura Gastronomia - Policealna Szkoła dla Dorosłych; Futura Edukacja Sp. z o.o., ul. Widok 5/7/9, 00-023 Warszawa		30 000
			Futura Inżynieria - Policealna Szkoła dla Dorosłych; Futura Edukacja Sp. z o.o., ul. Widok 5/7/9, 00-023 Warszawa		70 000
			Futura Opieka Społeczna - Policealna Szkoła dla Dorosłych; Futura Edukacja Sp. z o.o., ul. Widok 5/7/9, 00-023 Warszawa		20 000
			Futura Transport i Turystyka - Policealna Szkoła dla Dorosłych; Futura Edukacja Sp. z o.o., ul. Widok 5/7/9, 00-023 Warszawa		45 000
			Futura Uroda - Policealna Szkoła dla Dorosłych; Futura Edukacja Sp. z o.o., ul. Widok 5/7/9, 00-023 Warszawa		35 000
			Niepubliczna Policealna Szkoła Medyczna Towarzystwa Wiedzy Powszechnej - dla dorosłych; Towarzystwo Wiedzy Powszechnej Oddział Regionalny w Lublinie, ul. Kosmowskiej 1a/72, 20-815 Lublin		30 000
			Niepubliczna Policealna Szkoła Medyczna Towarzystwa Wiedzy Powszechnej - dla młodzieży; Towarzystwo Wiedzy Powszechnej Oddział Regionalny w Lublinie, ul. Kosmowskiej 1a/72, 20-815 Lublin		35 000

Dz.	Rozdz.	§	Treść	Dochody na 2009 r.	Wydatki na 2009 r.
1	2	3	4	5	6
			Niepubliczna Policealna Szkoła Rozwoju Zawodowego Centrum Fundacja Teresianum; Fundacja Teresianum, ul. 1-go Maja 14c, 20-410 Lublin		240 000
			Niepubliczna Szkoła Policealna Towarzystwa Wiedzy Powszechnej; Towarzystwo Wiedzy Powszechnej Oddział Regionalny w Lublinie, ul. Kosmowskiej 1a/72, 20-815 Lublin		35 000
			Niepubliczne Medyczne Studium Zawodowe Techniki Dentystycznej; Dariusz Błaszczak, ul. Kurpiowska 32, 20-730 Lublin		50 000
			Niepubliczne Policealne Studium Medyczne Towarzystwa Wiedzy Powszechnej; Towarzystwo Wiedzy Powszechnej Oddział Regionalny w Lublinie, ul. Kosmowskiej 1a/72, 20-815 Lublin		120 000
			Niepubliczne Policealne Studium Zawodowe Stowarzyszenia "Szansa"; Stowarzyszenie "Szansa" w Lublinie, ul. Kapucyńska 1a, 20-009 Lublin		40 000
			Niepubliczne Technikum Leśne Stowarzyszenia "Szansa"; Stowarzyszenie "Szansa" w Lublinie, ul. Kapucyńska 1a, 20-009 Lublin		180 000
			Policealna Szkoła Agroturystyki i Hotelarstwa dla Dorosłych Stowarzyszenia "Szansa"; Stowarzyszenie "Szansa" w Lublinie, ul. Kapucyńska 1a, 20-009 Lublin		100 000
			Policealna Szkoła Bezpieczeństwa Publicznego "Żak"; Centrum Nauki i Biznesu "Żak" Sp. z o.o., ul. Piotrkowska 278, 90-361 Łódź		25 000
			Policealna Szkoła Centrum Nauki i Biznesu "Żak"; Centrum Nauki i Biznesu "Żak" Sp. z o.o., ul. Piotrkowska 278, 90-361 Łódź		550 000
			Policealna Szkoła Detektywów i Pracowników Ochrony "O'Chikara"; Michał Kwiatkowski, ul. Spokojna 8a/20, 20-074 Lublin; Dariusz Kowalski, ul. Dembego 3/3, 02-796 Warszawa		130 000
			Policealna Szkoła dla Dorosłych "Kursor"; Piotr Wasak, ul. Kolorowa 4/16, 20-802 Lublin		700 000
			Policealna Szkoła Europejska; Towarzystwo Edukacji Bankowej S.A., al. Niepodległości 2, 61-874 Poznań		40 000
			Policealna Szkoła Informatyki i Internetu; Towarzystwo Edukacji Bankowej S.A., al. Niepodległości 2, 61-874 Poznań		60 000
			Policealna Szkoła Ochrony Fizycznej "Pudzian Academy"; Robert Persona, Gardzienice Pierwsze 2/3, 21-050 Piaski		20 000
			Policealna Szkoła Zawodowa "Etat"; Agnieszka Skiba, Pszczela Wola 1/15, 23-107 Strzyżewice		100 000
			Policealne Studium Reklamy; Marzena Kasietczuk, ul. Nowy Świat 23c/1, 20-418 Lublin		30 000
			Policealne Studium Rekreacji, Sportu i Turystyki; Jerzy Łabęcki, ul. Paryska 4/34, 20-854 Lublin; Artur Oleksiewicz, ul. Kosmowskiej 1C/30, 20-815 Lublin		80 000
			Policealne Studium Zarządzania, Administracji i Handlu; Iwona Żebrowska, ul. Krasińskiego 3/122, 20-709 Lublin		30 000
			Policealne Studium Zawodowe "Cogito"; Robert Stawecki, ul. Lwowska 18/5, 20-128 Lublin		110 000
			Policealne Studium Zawodowe dla Dorosłych Centrum Usług Szkoleniowych "Lider"; Centrum Usług Szkoleniowych "Lider" Sp. z o.o. w Lublinie, ul. Radziwiłłowska 5, 20-080 Lublin		220 000
			Policealne Studium Zawodowe ZDZ; Zakład Doskonalenia Zawodowego w Lublinie, ul. Królewska 15, 20-950 Lublin		120 000
			Profesja Centrum Kształcenia Kadr - Policelana Szkoła Informatyczno - Ekonomiczna; PROFESJA Centrum Kształcenia Kadr Sp. z o.o., ul. Piotrkowska 16, 90-269 Łódź		680 000

Dz.	Rozdz.	§	Treść	Dochody na 2009 r.	Wydatki na 2009 r.
1	2	3	4	5	6
			<i>Prywatna Policealna Szkoła Ochrony Pracy dla Dorosłych Centrum Ochrony Pracy i Biznesu "Consultrix"; Ewa Delmanowicz, ul. Kleniewskich 6/3, 20-093 Lublin</i>		8 000
			<i>Prywatne Policealne Studium Zawodowe im. W. Pola; Ośrodek Usług Edukacyjnych Sp. z o.o., ul. Kunickiego 95, 20-459 Lublin</i>		7 000
			<i>Studium Bezpieczeństwa i Higieny Pracy O'Chikara; Michał Kwiatkowski, ul. Spokojna 8a/20, 20-074 Lublin; Dariusz Kowalski, ul. Dembego 3/3, 02-796 Warszawa</i>		33 000
			<i>Studium Zdrowia i Urody dla Młodzieży; Towarzystwo Edukacji Bankowej S.A., al. Niepodległości 2, 61-874 Poznań</i>		95 000
			<i>Studium Zdrowia i Urody; Towarzystwo Edukacji Bankowej S.A., al. Niepodległości 2, 61-874 Poznań</i>		160 000
			<i>Szkoła Kosmetyczna Akademii Premier; ECAL POLSKA Sp. z o.o., ul. Litewska 34, 30-014 Kraków</i>		50 000
			<i>Szkoła Policealna "Staszkoł"; Stanisław Salamandra, ul. Nowy Świat 36/41, 20-418 Lublin</i>		14 000
			<i>Technikum "Lider"; Centrum Usług Szkoleniowych LIDER Sp. z o.o., ul. Radziwiłłowska 5, 20-080 Lublin</i>		1 260 000
			<i>Technikum Uzupełniające dla Dorosłych ZDZ; Zakład Doskonalenia Zawodowego w Lublinie, ul. Królewska 15, 20-950 Lublin</i>		150 000
			<i>Technikum ZDZ; Zakład Doskonalenia Zawodowego w Lublinie, ul. Królewska 15, 20-950 Lublin</i>		400 000
			<i>Zaoczna Policealna Szkoła "COSINUS"; "COSINUS" Sp. z o.o., ul. Gliniana 32, 91-336 Łódź</i>		300 000
			<i>Zaoczna Policealna Szkoła Administracji "COSINUS"; "COSINUS" Sp. z o.o., ul. Gliniana 32, 91-336 Łódź</i>		160 000
			<i>Zaoczna Policealna Szkoła Hotelarstwa "COSINUS"; "COSINUS" Sp. z o.o., ul. Gliniana 32, 91-336 Łódź</i>		80 000
			<i>Zaoczna Policealna Szkoła Informatyki "COSINUS"; "COSINUS" Sp. z o.o., ul. Gliniana 32, 91-336 Łódź</i>		240 000
			<i>Zaoczna Policealna Szkoła Logistyki "COSINUS"; "COSINUS" Sp. z o.o., ul. Gliniana 32, 91-336 Łódź</i>		150 000
			<i>Zaoczna Policealna Szkoła Obsługi Turystycznej "COSINUS"; "COSINUS" Sp. z o.o., ul. Gliniana 32, 91-336 Łódź</i>		130 000
			<i>Zaoczna Policealna Szkoła Ochrony Fizycznej Osób i Mienia "COSINUS"; "COSINUS" Sp. z o.o., ul. Gliniana 32, 91-336 Łódź</i>		100 000
			<i>Zaoczna Policealna Szkoła Organizacji Reklamy "COSINUS"; "COSINUS" Sp. z o.o., ul. Gliniana 32, 91-336 Łódź</i>		200 000
			<i>Zaoczna Policealna Szkoła Rachunkowości "COSINUS"; "COSINUS" Sp. z o.o., ul. Gliniana 32, 91-336 Łódź</i>		90 000
			<i>Zaoczna Policealna Szkoła Technik Prac Biurowych "COSINUS"; "COSINUS" Sp. z o.o., ul. Gliniana 32, 91-336 Łódź</i>		50 000
			<i>Zasadnicza Szkoła Zawodowa "Lider"; Centrum Usług Szkoleniowych LIDER Sp. z o.o., ul. Radziwiłłowska 5, 20-080 Lublin</i>		94 000
			<i>środki w dyspozycji wydziału</i>		74 000
		2540	<i>Dotacja podmiotowa z budżetu dla niepublicznej jednostki systemu oświaty</i>		7 840 000

Dz.	Rozdz.	§	Treść	Dochody na 2009 r.	Wydatki na 2009 r.
1	2	3	4	5	6
			Zasadnicza Szkoła Zawodowa Przyzakładowa ZDZ im. B. Parczyńskiego; Zakład Doskonalenia Zawodowego w Lublinie, ul. Królewska 15, 20-950 Lublin		970 000
			Zespół Szkół Rzemiosła i Przedsiębiorczości; Izba Rzemiosła i Przedsiębiorczości, ul. Rynek 2, 20-111 Lublin		1 940 000
			środki w dyspozycji wydziału		250 000
		2590	Dotacja podmiotowa z budżetu dla publicznej jednostki systemu oświaty prowadzonej przez osobę prawną inną niż jednostka samorządu terytorialnego lub przez osobę fizyczną		3 160 000
	80132		Szkoły artystyczne		153 000
			szkoła artystyczna prowadzona przez miasto		153 000
			utrzymanie szkoły artystycznej		145 500
		4010	Wynagrodzenia osobowe pracowników		40 000
		4110	Składki na ubezpieczenia społeczne		25 000
		4210	Zakup materiałów i wyposażenia		16 000
		4240	Zakup pomocy naukowych, dydaktycznych i książek		5 000
		4260	Zakup energii		22 000
		4300	Zakup usług pozostałych		22 500
		4440	Odpisy na zakładowy fundusz świadczeń socjalnych		15 000
			inwestycje		7 500
			zakupy inwestycyjne		7 500
		6060	Wydatki na zakupy inwestycyjne jednostek budżetowych		7 500
	80134		Szkoły zawodowe specjalne		114 000
			szkoły zawodowe specjalne prowadzone przez miasto		114 000
		4010	Wynagrodzenia osobowe pracowników		80 000
		4110	Składki na ubezpieczenia społeczne		14 000
		4260	Zakup energii		20 000
	80140		Centra kształcenia ustawicznego i praktycznego oraz ośrodki dokształcania zawodowego		938 200
			centra kształcenia oraz ośrodki dokształcania zawodowego prowadzone przez miasto		938 200
			utrzymanie centrów kształcenia oraz ośrodków dokształcania zawodowego		929 700
		4010	Wynagrodzenia osobowe pracowników		736 500
		4110	Składki na ubezpieczenia społeczne		125 200
		4260	Zakup energii		68 000
			zakupy inwestycyjne		8 500
		6060	Wydatki na zakupy inwestycyjne jednostek budżetowych		8 500

Dz.	Rozdz.	§	Treść	Dochody na 2009 r.	Wydatki na 2009 r.
1	2	3	4	5	6
	80145		Komisje egzaminacyjne		20 000
			komisje egzaminacyjne		20 000
		4170	Wynagrodzenia bezosobowe		20 000
	80146		Dokształcanie i doskonalenie nauczycieli		1 840 600
			dokształcanie i doskonalenie zawodowe nauczycieli		1 840 600
		4010	Wynagrodzenia osobowe pracowników		635 940
		4110	Składki na ubezpieczenia społeczne		43 369
		4120	Składki na Fundusz Pracy		6 631
		4170	Wynagrodzenia bezosobowe		64 060
		4210	Zakup materiałów i wyposażenia		7 000
		4300	Zakup usług pozostałych		358 600
		4700	Szkolenia pracowników niebędących członkami korpusu służby cywilnej		718 000
		4740	Zakup materiałów papierniczych do sprzętu drukarskiego i urządzeń kserograficznych		7 000
	80148		Stołówki szkolne		373 000
			stołówki szkolne prowadzone przez miasto		373 000
			utrzymanie stołówek szkolnych		333 000
		4010	Wynagrodzenia osobowe pracowników		230 000
		4110	Składki na ubezpieczenia społeczne		40 000
		4220	Zakup środków żywności		30 000
		4260	Zakup energii		33 000
			zakupy inwestycyjne		40 000
		6060	Wydatki na zakupy inwestycyjne jednostek budżetowych		40 000
	80195		Pozostała działalność		276 580
			pozostałe zadania w zakresie oświaty i wychowania		125 000
			nagrody dla laureatów konkursów i olimpiad przedmiotowych, udział w festiwalach i konkursach		20 000
		4210	Zakup materiałów i wyposażenia		20 000
			ogłoszenia prasowe		25 000
		4300	Zakup usług pozostałych		25 000
			system elektronicznego naboru uczniów do szkół ponadgimnazjalnych		30 000
		4300	Zakup usług pozostałych		30 000

Dz.	Rozdz.	§	Treść	Dochody na 2009 r.	Wydatki na 2009 r.
1	2	3	4	5	6
			dofinansowanie pracodawcom kosztów przygotowania zawodowego młodocianych pracowników		50 000
		4300	Zakup usług pozostałych		50 000
			projekty realizowane z udziałem środków europejskich		151 580
			realizacja projektu "Twój start w przyszłość - rozwój szkolnictwa zawodowego w Lublinie"		151 580
		4018	Wynagrodzenia osobowe pracowników		37 329
		4019	Wynagrodzenia osobowe pracowników		1 315
		4118	Składki na ubezpieczenia społeczne		3 188
		4119	Składki na ubezpieczenia społeczne		113
		4128	Składki na Fundusz Pracy		524
		4129	Składki na Fundusz Pracy		19
		4178	Wynagrodzenia bezosobowe		36 234
		4179	Wynagrodzenia bezosobowe		1 279
		4218	Zakup materiałów i wyposażenia		17 000
		4219	Zakup materiałów i wyposażenia		600
		4308	Zakup usług pozostałych		21 424
		4309	Zakup usług pozostałych		756
		4708	Szkolenia pracowników niebędących członkami korpusu służby cywilnej		7 148
		4709	Szkolenia pracowników niebędących członkami korpusu służby cywilnej		252
		4748	Zakup materiałów papierniczych do sprzętu drukarskiego i urządzeń kserograficznych		1 932
		4749	Zakup materiałów papierniczych do sprzętu drukarskiego i urządzeń kserograficznych		68
		4758	Zakup akcesoriów komputerowych, w tym programów i licencji		7 533
		4759	Zakup akcesoriów komputerowych, w tym programów i licencji		266
			zakupy inwestycyjne w ramach projektu "Twój start w przyszłość - rozwój szkolnictwa zawodowego w Lublinie"		14 600
		6068	Wydatki na zakupy inwestycyjne jednostek budżetowych		14 102
		6069	Wydatki na zakupy inwestycyjne jednostek budżetowych		498
	80197		Gospodarstwa pomocnicze		35 300
			dotacja przedmiotowa dla warsztatów szkolnych		35 300
			Zespół Szkół Samochodowych im. St. Syroczyńskiego - Warsztaty Szkolne		16 000
			Zespół Szkół nr 5 - Warsztaty Szkolne		16 500
			Państwowe Szkoły Budownictwa i Geodezji - Warsztaty Szkolne		2 800
		2660	Dotacja przedmiotowa z budżetu dla gospodarstwa pomocniczego		35 300

Dz.	Rozdz.	§	Treść	Dochody na 2009 r.	Wydatki na 2009 r.
1	2	3	4	5	6
851			Ochrona zdrowia		10 000
	85154		Przeciwdziałanie alkoholizmowi		10 000
			Gminny Program Profilaktyki i Rozwiązywania Problemów Alkoholowych		10 000
			pokrycie kosztów obsługi realizowanych zadań		10 000
		4210	Zakup materiałów i wyposażenia		800
			zakupy inwestycyjne		9 200
		6060	Wydatki na zakupy inwestycyjne jednostek budżetowych		9 200
854			Edukacyjna opieka wychowawcza		3 215 630
	85401		Świetlice szkolne		410 500
			świetlice szkolne prowadzone przez miasto		410 500
			utrzymanie świetlic szkolnych		393 000
		4010	Wynagrodzenia osobowe pracowników		244 200
		4110	Składki na ubezpieczenia społeczne		120 000
		4260	Zakup energii		28 800
			zakupy inwestycyjne		17 500
		6060	Wydatki na zakupy inwestycyjne jednostek budżetowych		17 500
	85403		Specjalne ośrodki szkolno - wychowawcze		1 012 000
			specjalne ośrodki szkolno-wychowawcze prowadzone przez miasto		172 000
			utrzymanie specjalnych ośrodków szkolno - wychowawczych		147 000
		4010	Wynagrodzenia osobowe pracowników		100 000
		4110	Składki na ubezpieczenia społeczne		17 000
		4260	Zakup energii		30 000
			inwestycje		25 000
			zakupy inwestycyjne		25 000
		6060	Wydatki na zakupy inwestycyjne jednostek budżetowych		25 000
			dotacje dla specjalnych ośrodków szkolno-wychowawczych prowadzonych przez podmioty inne niż miasto Specjalny Ośrodek Wychowawczy; Zgromadzenie Sióstr Miłosierdzia św. Wincentego a'Paulo Prowincja Warszawska, ul. Tamka 35, 00-355 Warszawa		840 000
		2540	Dotacja podmiotowa z budżetu dla niepublicznej jednostki systemu oświaty		840 000
	85406		Poradnie psychologiczno - pedagogiczne, w tym poradnie specjalistyczne		62 800
			poradnie psychologiczno-pedagogiczne prowadzone przez miasto		62 800
			utrzymanie poradni psychologiczno - pedagogicznych		52 300
		4210	Zakup materiałów i wyposażenia		32 300
		4300	Zakup usług pozostałych		20 000

Dz.	Rozdz.	§	Treść	Dochody na 2009 r.	Wydatki na 2009 r.
1	2	3	4	5	6
			zakupy inwestycyjne		10 500
		6060	Wydatki na zakupy inwestycyjne jednostek budżetowych		10 500
	85407		Placówki wychowania pozaszkolnego		113 200
			placówki wychowania pozaszkolnego prowadzone przez miasto		113 200
			utrzymanie placówek wychowania pozaszkolnego		97 200
		4010	Wynagrodzenia osobowe pracowników		69 000
		4110	Składki na ubezpieczenia społeczne		12 200
		4210	Zakup materiałów i wyposażenia		8 000
		4260	Zakup energii		8 000
			zakupy inwestycyjne		16 000
		6060	Wydatki na zakupy inwestycyjne jednostek budżetowych		16 000
	85410		Internaty i bursy szkolne		993 980
			internaty i bursy szkolne prowadzone przez miasto		233 980
			utrzymanie internatów i burs szkolnych		103 980
		4010	Wynagrodzenia osobowe pracowników		88 780
		4110	Składki na ubezpieczenia społeczne		15 200
			zakupy inwestycyjne		130 000
		6060	Wydatki na zakupy inwestycyjne jednostek budżetowych		130 000
			dotacje dla burs i internatów prowadzonych przez podmioty inne niż miasto		760 000
			Bursa Sercanek; Zgromadzenie Zakonne Córek Najczystszej Serca Najświętszej Marii Panny, Plac Ojca Honorata Koźmińskiego 6, 26-420 Nowe Miasto n/Pilicą		130 000
			Prywatna Żeńska Bursa Sióstr Urszulanek UR; Zgromadzenie Sióstr Urszulanek Unii Rzymskiej, ul. Narutowicza 10, 20-004 Lublin		140 000
			Internat przy Zespole Szkół im. św. St. Kostki; Archidiecezja Lubelska, ul. Prymasa Stefana Wyszyńskiego 2, 20-950 Lublin		460 000
			środki w dyspozycji wydziału		30 000
		2540	Dotacja podmiotowa z budżetu dla niepublicznej jednostki systemu oświaty		760 000
	85415		Pomoc materialna dla uczniów		339 450
			pomoc materialna dla uczniów		339 450
		3240	Stypendia dla uczniów		339 450
	85417		Szkolne schroniska młodzieżowe		31 700
			Szkolne Schronisko Młodzieżowe prowadzone przez miasto		31 700
		4010	Wynagrodzenia osobowe pracowników		25 600
		4110	Składki na ubezpieczenia społeczne		6 100

Dz.	Rozdz.	§	Treść	Dochody na 2009 r.	Wydatki na 2009 r.
1	2	3	4	5	6
	85446		Dokształcanie i doskonalenie nauczycieli		204 000
			dokształcanie i doskonalenie zawodowe nauczycieli		204 000
		4010	Wynagrodzenia osobowe pracowników		64 780
		4110	Składki na ubezpieczenia społeczne		10 964
		4120	Składki na Fundusz Pracy		836
		4170	Wynagrodzenia bezosobowe		6 720
		4210	Zakup materiałów i wyposażenia		800
		4300	Zakup usług pozostałych		44 000
		4700	Szkolenia pracowników niebędących członkami korpusu służby cywilnej		75 100
		4740	Zakup materiałów papierniczych do sprzętu drukarskiego i urządzeń kserograficznych		800
	85495		Pozostała działalność		10 000
			pozostałe zadania w zakresie edukacyjnej opieki wychowawczej		10 000
			nagrody rzeczowe dla laureatów konkursów i olimpiad przedmiotowych		3 000
		4210	Zakup materiałów i wyposażenia		3 000
			ogłoszenia prasowe		7 000
		4300	Zakup usług pozostałych		7 000
	85497		Gospodarstwa pomocnicze		38 000
			dotacja przedmiotowa dla warsztatów szkolnych		38 000
			Specjalny Ośrodek Szkolno-Wychowawczy nr 1 - Warsztaty Szkolne		38 000
		2660	Dotacja przedmiotowa z budżetu dla gospodarstwa pomocniczego		38 000
			Wydatki na zadania własne przekazane do realizacji innym jednostkom samorządu terytorialnego na podstawie umów i porozumień		120 000
801			Oświata i wychowanie		120 000
	80104		Przedszkola		120 000
			koszty pobytu dzieci w przedszkolach na terenie innych gmin		120 000
		4300	Zakup usług pozostałych		120 000
			Wydatki na zadania przejęte od innych jednostek samorządu terytorialnego do realizacji na podstawie umów i porozumień		1 415 000
801			Oświata i wychowanie		1 415 000
	80104		Przedszkola		1 400 000
			dotacje dla przedszkoli prowadzonych przez podmioty inne niż miasto		1 400 000
			Katolicka Szkoła Podstawowa im. św. Jadwigi Królowej; Parafia Rzymsko-Katolicka św. Jadwigi Królowej, ul. Koncertowa 15, 20-866 Lublin		10 000

Dz.	Rozdz.	§	Treść	Dochody na 2009 r.	Wydatki na 2009 r.
1	2	3	4	5	6
			Niepubliczne Przedszkole Językowe "Bursztynek"; Magdalena Wójtowicz, ul. Szafirowa 23/62, 20-573 Lublin, Monika Kożuchowska, ul. Różana 15/50, 20-538 Lublin		6 000
			Pierwsza Społeczna Szkoła Podstawowa; Społeczne Stowarzyszenie Edukacyjne, ul. Herbowa 18 A, 20-551 Lublin		17 000
			Prywatne Przedszkole "Bajka"; Renata Rostkowska, ul. Folwarczna 38, Rogóźno, 22-600 Tomaszów Lubelski		18 000
			Prywatne Przedszkole "Motylek"; Justyna Cholewińska, ul. Rzeckiego 14/33, 20-637 Lublin		55 000
			Prywatne Przedszkole "STRUMYK" A. i W. Rożek nr 1; Anna i Wiesław Rożek, ul. Lwowska 24/34, 20-128 Lublin		41 000
			Prywatne Przedszkole "STRUMYK" A. i W. Rożek nr 2; Anna i Wiesław Rożek, ul. Lwowska 24/34, 20-128 Lublin		23 000
			Prywatne Przedszkole "STRUMYK" A. i W. Rożek nr 3; Anna i Wiesław Rożek, ul. Lwowska 24/34, 20-128 Lublin		59 000
			Prywatne Przedszkole "U Pana Kleksa", Irena Mościcka, ul. Lędzian 5, 20-828 Lublin		39 000
			Prywatne Przedszkole Językowo-Artystyczne "Nasze Przedszkole"; Adriana Michalewska, ul. Reja 8/39, 32-305 Olkusz		29 000
			Prywatne Przedszkole Językowo-Artystyczne "Niezapominajka"; Elżbieta Charecka, ul. Śliwińskiego 9/59, 20-861 Lublin, Daria Kowalczyk, ul. Kurantowa 4/154, 20-838 Lublin		17 000
			Przedszkole "Kubuś i Przyjaciele"; Małgorzata Lewczuk-Grobelska, ul. Szwejka 7, 20-713 Lublin		35 000
			Przedszkole Niepubliczne "Akademia Przedszkolaczka 2"; Agnieszka Zatorska, Agnieszka Zielińska, ul. Popiełuszki 28 D, 20-052 Lublin		50 000
			Przedszkole Niepubliczne "Akademia Przedszkolaczka"; Agnieszka Zatorska, Agnieszka Zielińska, ul. Popiełuszki 28 D, 20-052 Lublin		11 000
			Przedszkole Niepubliczne "Akademia Wesołych Przedszkolaków"; Stowarzyszenie Jestem, ul. Nałkowskich 107/3u, 20-470 Lublin		6 000
			Przedszkole Niepubliczne "Kubuś i Tygrysek", Małgorzata Lewczuk - Grobelska, ul. Szwejka 7, 20-713 Lublin		23 000
			Przedszkole Niepubliczne "Oaza Skarbów", Jadwiga Pruszkowska, ul. Jagiellońska 54, 20-806 Lublin		15 000
			Przedszkole Niepubliczne "Skrzaczik", Angelika Dąbek, ul. Strojnowskiego 10, 20-386 Lublin		56 000
			Przedszkole Niepubliczne "Zielone Przedszkole"; Semico Systemy Elektroniczne Sp. z o.o., ul. Pustowójtówny 5, 20-706 Lublin		40 000
			Przedszkole Niepubliczne im. św. Józefa; Zgromadzenie Sióstr św. Józefa z Cluny, ul. ks. Michała Słowikowskiego 1a, 20-124 Lublin		35 000
			Przedszkole Niepubliczne z Oddziałami Integracyjnymi im. bł. Bolesławy Lament; Zgromadzenie Sióstr Misjonarek Św. Rodziny, ul. Słowackiego 11, 05-806 Komorów k. Warszawy		75 000
			Przedszkole Prywatne "Chałka Puchatka", Janusz Dziaduch, ul. Koncertowa 9/114, 20-819 Lublin		65 000
			Przedszkole Prywatne "Entliczek - Pentliczek", Robert Suszko, ul. Lwowska 12/62, 20-128 Lublin		24 000
			Przedszkole Prywatne "JAGODY"; Jadwiga Puła, ul. Skierki 1/77, 20-601 Lublin		11 000

Dz.	Rozdz.	§	Treść	Dochody na 2009 r.	Wydatki na 2009 r.
1	2	3	4	5	6
			Przedszkole Prywatne "MARTYNKA - BIS"; Izabela Czechowska, ul. Urzędowska 150, 20-727 Lublin, Agnieszka Sałaga, ul. Radomska 8, 20-729 Lublin		17 000
			Przedszkole Prywatne "MARTYNKA"; Izabela Czechowska, ul. Urzędowska 150, 20-727 Lublin, Agnieszka Sałaga, ul. Radomska 8, 20-729 Lublin		23 000
			Przedszkole Prywatne "Miś", Maria Olszewska, ul. Hempla 4/41, 20-008 Lublin, Bożena Kosik, ul. Łowicka 15, 20-728 Lublin		11 000
			Przedszkole Prywatne "PIOTRUŚ PAN 2"; Mirosława Kamienobrodzka, ul. Krasieńskiego 3/53, 20-709 Lublin		50 000
			Przedszkole Prywatne "PIOTRUŚ PAN 3"; Mirosława Kamienobrodzka, ul. Krasieńskiego 3/53, 20-709 Lublin		23 000
			Przedszkole Prywatne "PIOTRUŚ PAN"; Mirosława Kamienobrodzka, ul. Krasieńskiego 3/53, 20-709 Lublin		80 000
			Przedszkole Sióstr Nazaretanek; Zgromadzenie Sióstr Najświętszej Rodziny z Nazaretu, ul. Czerniakowska 137, 00-720 Warszawa		6 000
			Przedszkole Sióstr Urszulanek Serca Jezusa Konającego; Zgromadzenie Sióstr Urszulanek SJK DOM ZAKONNY, ul. Orlanada 15-17, 20-712 Lublin		23 000
			Przedszkole Sióstr Urszulanek Serca Jezusa Konającego; Zgromadzenie Sióstr Urszulanek SJK DOM ZAKONNY, ul. Sudecka 49-53, 20-867 Lublin		80 000
			Przedszkole Zgromadzenia Sióstr Kanoniczek Ducha Świętego im. bł. Ojca Gwidona; Zgromadzenie Sióstr Kanoniczek Ducha Świętego de Saxia, ul. Szpitalna 10, 31-024 Kraków		27 000
		2540	Dotacja podmiotowa z budżetu dla niepublicznej jednostki systemu oświaty		1 100 000
			Katolickie Przedszkole im. św. Franciszka z Asyżu; Zgromadzenie Sióstr Służek NMP Niepokalanej, ul. Mickiewicza 7, 27-600 Sandomierz		75 000
			Przedszkole Parafialne im. bł. Honorata Koźmińskiego; Parafia Rzymsko-Katolicka św. Stanisława Biskupa i Męczennika, ul. Zbożowa 75, 20-827 Lublin		175 000
			Przedszkole Publiczne "Jadwisia"; Parafia Rzymsko-Katolicka pw. Trójcy Przenajświętszej, ul. Władysława Jagiełły 7, 20-281 Lublin		50 000
		2590	Dotacja podmiotowa z budżetu dla publicznej jednostki systemu oświaty prowadzonej przez osobę prawną inną niż jednostka samorządu terytorialnego lub przez osobę fizyczną		300 000
	80195		Pozostała działalność		15 000
			doradztwo metodyczne dla nauczycieli		15 000
	4240		Zakup pomocy naukowych, dydaktycznych i książek		6 000
	4700		Szkolenia pracowników niebędących członkami korpusu służby cywilnej		9 000
			1.20 Wydział Podatków i Egzekucji	156 659 000	330 000
			Dochody własne gminy	156 659 000	
756			Dochody od osób prawnych, od osób fizycznych i od innych jednostek nieposiadających osobowości prawnej oraz wydatki związane z ich poborem	156 659 000	
	75615		Wpływy z podatku rolnego, podatku leśnego, podatku od czynności cywilnoprawnych, podatków i opłat lokalnych od osób prawnych i innych jednostek organizacyjnych	122 548 300	
			podatek od nieruchomości	112 000 000	
	0310		Podatek od nieruchomości	112 000 000	

Dz.	Rozdz.	§	Treść	Dochody na 2009 r.	Wydatki na 2009 r.
1	2	3	4	5	6
			podatek rolny	27 000	
		0320	Podatek rolny	27 000	
			podatek leśny	21 300	
		0330	Podatek leśny	21 300	
			podatek od środków transportowych	9 800 000	
		0340	Podatek od środków transportowych	9 800 000	
			odsetki, opłaty za upomnienia, opłata prolongacyjna	700 000	
		0910	Odsetki od nieterminowych wpłat z tytułu podatków i opłat	700 000	
	75616		Wpływy z podatku rolnego, podatku leśnego, podatku od spadków i darowizn, podatku od czynności cywilnoprawnych oraz podatków i opłat lokalnych od osób fizycznych	25 610 700	
			podatek od nieruchomości	20 000 000	
		0310	Podatek od nieruchomości	20 000 000	
			podatek rolny	1 100 000	
		0320	Podatek rolny	1 100 000	
			podatek leśny	10 700	
		0330	Podatek leśny	10 700	
			podatek od środków transportowych	2 500 000	
		0340	Podatek od środków transportowych	2 500 000	
			opłata targowa	1 600 000	
		0430	Wpływy z opłaty targowej	1 600 000	
			odsetki, opłaty za upomnienia, opłata prolongacyjna	400 000	
		0910	Odsetki od nieterminowych wpłat z tytułu podatków i opłat	400 000	
	75618		Wpływy z innych opłat stanowiących dochody jednostek samorządu terytorialnego na podstawie ustaw	8 500 000	
			opłata skarbową	8 500 000	
		0410	Wpływy z opłaty skarbowej	8 500 000	
			Wydatki na zadania własne		330 000
010			Rolnictwo i łowiectwo		24 000
	01030		Izby rolnicze		24 000
			wpłaty na rzecz Lubelskiej Izby Rolniczej		24 000
		2850	Wpłaty gmin na rzecz izb rolniczych w wysokości 2% uzyskanych wpływów z podatku rolnego		24 000

Dz.	Rozdz.	§	Treść	Dochody na 2009 r.	Wydatki na 2009 r.
1	2	3	4	5	6
756			Dochody od osób prawnych, od osób fizycznych i od innych jednostek nieposiadających osobowości prawnej oraz wydatki związane z ich poborem		306 000
	75647		Pobór podatków, opłat i niepodatkowych należności budżetowych		306 000
			wynagrodzenie za inkaso podatków i opłat		306 000
		4170	Wynagrodzenia bezosobowe		46 000
		4300	Zakup usług pozostałych		260 000
			1.21 Wydział Remontów Budynków		50 336 200
			Wydatki na zadania własne		50 336 200
750			Administracja publiczna		750 000
	75023		Urzędy miast i miast na prawach powiatu		750 000
			Urząd Miasta Lublin		750 000
			remonty obiektów użytkowanych przez Urząd Miasta		250 000
		4270	Zakup usług remontowych		250 000
			modernizacje obiektów		500 000
		6050	Wydatki inwestycyjne jednostek budżetowych		500 000
754			Bezpieczeństwo publiczne i ochrona przeciwpożarowa		59 000
	75412		Ochotnicze straże pożarne		59 000
			ochotnicze straże pożarne		59 000
			remont OSP w Glusku		59 000
		4270	Zakup usług remontowych		59 000
801			Oświata i wychowanie		32 279 400
	80101		Szkoły podstawowe		15 426 700
			szkoły podstawowe prowadzone przez miasto		15 426 700
			remonty obiektów		3 000 000
		4270	Zakup usług remontowych		3 000 000
			inwestycje		12 426 700
			Szkoła Podstawowa nr 21		4 260 000
			modernizacje szkół - Zespół Szkół nr 4 (SP nr 49)		100 000
			modernizacje szkół - Szkoła Podstawowa nr 2		500 000
			modernizacje szkół - Szkoła Podstawowa nr 28		4 971 400
			modernizacje szkół - Szkoła Podstawowa nr 32		2 595 300
		6050	Wydatki inwestycyjne jednostek budżetowych		12 426 700

Dz.	Rozdz.	§	Treść	Dochody na 2009 r.	Wydatki na 2009 r.
1	2	3	4	5	6
	80104		Przedszkola		3 500 000
			przedszkola prowadzone przez miasto		3 500 000
			remonty przedszkoli		2 500 000
	4270		Zakup usług remontowych		2 500 000
			inwestycje		1 000 000
			termomodernizacja Przedszkola nr 76		1 000 000
	6050		Wydatki inwestycyjne jednostek budżetowych		1 000 000
	80105		Przedszkola specjalne		150 000
			przedszkola specjalne prowadzone przez miasto		150 000
			remont przedszkola		150 000
	4270		Zakup usług remontowych		150 000
	80110		Gimnazja		8 342 700
			gimnazja prowadzone przez miasto		8 342 700
			remonty szkół		1 000 000
	4270		Zakup usług remontowych		1 000 000
			inwestycje		7 342 700
			termomodernizacje obiektów - Gimnazjum nr 1		3 359 200
			termomodernizacje obiektów - Gimnazjum nr 2		3 983 500
	6050		Wydatki inwestycyjne jednostek budżetowych		7 342 700
	80111		Gimnazja specjalne		60 000
			gimnazja specjalne prowadzone przez miasto		60 000
			remonty szkół		60 000
	4270		Zakup usług remontowych		60 000
	80120		Licea ogólnokształcące		1 000 000
			licea ogólnokształcące prowadzone przez miasto		1 000 000
			remonty szkół		1 000 000
	4270		Zakup usług remontowych		1 000 000
	80130		Szkoły zawodowe		2 000 000
			szkoły zawodowe prowadzone przez miasto		2 000 000
			remonty szkół		2 000 000
	4270		Zakup usług remontowych		2 000 000

Dz.	Rozdz.	§	Treść	Dochody na 2009 r.	Wydatki na 2009 r.
1	2	3	4	5	6
	80132		Szkoły artystyczne		500 000
			szkoła artystyczna prowadzona przez miasto		500 000
			inwestycje		500 000
			modernizacja obiektu		500 000
		6050	Wydatki inwestycyjne jednostek budżetowych		500 000
	80140		Centra kształcenia ustawicznego i praktycznego oraz ośrodki dokształcania zawodowego		800 000
			centra kształcenia oraz ośrodki dokształcania zawodowego prowadzone przez miasto		800 000
			remonty obiektów		800 000
		4270	Zakup usług remontowych		800 000
	80148		Stołówki szkolne		500 000
			stołówki szkolne prowadzone przez miasto		500 000
			remonty stołówek szkolnych		500 000
		4270	Zakup usług remontowych		500 000
851			Ochrona zdrowia		1 000 000
	85154		Przeciwdziałanie alkoholizmowi		1 000 000
			Gminny Program Profilaktyki i Rozwiązywania Problemów Alkoholowych		1 000 000
			wspomaganie działalności instytucji, stowarzyszeń i osób fizycznych, służącej rozwiązywaniu problemów alkoholowych		1 000 000
			budowa i modernizacja boisk		1 000 000
		6050	Wydatki inwestycyjne jednostek budżetowych		1 000 000
852			Pomoc społeczna		4 036 000
	85201		Placówki opiekuńczo-wychowawcze		150 000
			placówki opiekuńczo-wychowawcze prowadzone przez miasto		150 000
			inwestycje		150 000
			modernizacja obiektu Zespołu Placówek Opiekuńczo - Wychowawczych "Pogodny Dom"		150 000
		6050	Wydatki inwestycyjne jednostek budżetowych		150 000
	85202		Domy pomocy społecznej		3 886 000
			domy pomocy społecznej prowadzone przez miasto		3 886 000
			inwestycje		3 886 000
			modernizacja i termomodernizacja budynku DPS dla Osób Niepełnosprawnych Fizycznie		3 766 000
		6050	Wydatki inwestycyjne jednostek budżetowych		3 766 000
			zakupy inwestycyjne		120 000
		6060	Wydatki na zakupy inwestycyjne jednostek budżetowych		120 000

Dz.	Rozdz.	§	Treść	Dochody na 2009 r.	Wydatki na 2009 r.
1	2	3	4	5	6
853			Pozostałe zadania w zakresie polityki społecznej		4 000 000
	85305		Żłobki		1 600 000
			Miejski Zespół Żłobków		1 600 000
			remont obiektów żłobków		300 000
		4270	Zakup usług remontowych		300 000
			inwestycje		1 300 000
			modernizacja i termomodernizacja Żłobka nr 2		1 100 000
			termomodernizacja Żłobka nr 6		200 000
		6050	Wydatki inwestycyjne jednostek budżetowych		1 300 000
	85333		Powiatowe urzędy pracy		2 400 000
			Miejski Urząd Pracy		2 400 000
			modernizacja obiektu		2 400 000
		6050	Wydatki inwestycyjne jednostek budżetowych		2 400 000
854			Edukacyjna opieka wychowawcza		7 011 800
	85401		Świetlice szkolne		7 500
			świetlice szkolne prowadzone przez miasto		7 500
			remonty obiektów		7 500
		4270	Zakup usług remontowych		7 500
	85403		Specjalne ośrodki szkolno-wychowawcze		5 145 187
			specjalne ośrodki szkolno-wychowawcze prowadzone przez miasto		5 145 187
			remonty obiektów		300 000
		4270	Zakup usług remontowych		300 000
			inwestycje		4 845 187
			termomodernizacja obiektu SOSW nr 1		4 045 187
			modernizacja obiektu SOSW dla Dzieci i Młodzieży Słabo Widzącej		650 000
			modernizacja obiektu SOSW dla Dzieci i Młodzieży Niesłyszącej i Słabo Słyszącej		150 000
		6050	Wydatki inwestycyjne jednostek budżetowych		4 845 187
	85406		Poradnie psychologiczno - pedagogiczne, w tym poradnie specjalistyczne		100 000
			poradnie psychologiczno-pedagogiczne prowadzone przez miasto		100 000
			remonty obiektów		100 000
		4270	Zakup usług remontowych		100 000
	85407		Placówki wychowania pozaszkolnego		200 000
			placówki wychowania pozaszkolnego prowadzone przez miasto		200 000
			remonty obiektów		200 000
		4270	Zakup usług remontowych		200 000

Dz.	Rozdz.	§	Treść	Dochody na 2009 r.	Wydatki na 2009 r.
1	2	3	4	5	6
	85410		Internaty i bursy szkolne		1 444 113
			internaty i bursy szkolne prowadzone przez miasto		1 444 113
			remonty obiektów		850 000
	4270		Zakup usług remontowych		850 000
			modernizacja obiektu Bursy Szkolnej nr 1		534 113
	6050		Wydatki inwestycyjne jednostek budżetowych		534 113
			zakupy inwestycyjne		60 000
	6060		Wydatki na zakupy inwestycyjne jednostek budżetowych		60 000
	85417		Szkolne schroniska młodzieżowe		25 000
			Szkolne Schronisko Młodzieżowe prowadzone przez miasto		25 000
			remont obiektu		25 000
	4270		Zakup usług remontowych		25 000
	85421		Młodzieżowe ośrodki socjoterapii		90 000
			Młodzieżowy Ośrodek Socjoterapii prowadzony przez miasto		90 000
			remont obiektu		90 000
	4270		Zakup usług remontowych		90 000
921			Kultura i ochrona dziedzictwa narodowego		100 000
	92120		Ochrona zabytków i opieka nad zabytkami		100 000
			obiekty zabytkowe		100 000
			Trybunał Koronny		100 000
	4270		Zakup usług remontowych		100 000
926			Kultura fizyczna i sport		1 100 000
	92601		Obiekty sportowe		1 100 000
			komunalne obiekty sportowe		1 100 000
			inwestycje		1 100 000
			budowa kompleksów sportowych w Lublinie w ramach programu "Moje Boisko - Orlik 2012"		1 000 000
			dokumentacja przyszłościowa		100 000
	6050		Wydatki inwestycyjne jednostek budżetowych		1 100 000
			1.22 Wydział Rozwoju i Funduszy Europejskich		80 000
			Wydatki na zadania własne		80 000
710			Działalność usługowa		30 000
	71004		Plany zagospodarowania przestrzennego		30 000
			planowanie i zagospodarowanie przestrzenne		30 000
			monitorowanie procesów rozwojowych w mieście		30 000
	4390		Zakup usług obejmujących wykonanie ekspertyz, analiz i opinii		30 000

Dz.	Rozdz.	§	Treść	Dochody na 2009 r.	Wydatki na 2009 r.
1	2	3	4	5	6
750			Administracja publiczna		50 000
	75075		Promocja jednostek samorządu terytorialnego		50 000
			promocja miasta		50 000
	4300		Zakup usług pozostałych		50 000
			1.23 Wydział Sportu i Turystyki		14 175 208
			Wydatki na zadania własne		14 175 208
630			Turystyka		466 400
	63001		Ośrodki informacji turystycznej		225 400
			dotacja dla Lubelskiego Ośrodka Informacji Turystycznej		225 400
	2650		Dotacja przedmiotowa z budżetu dla zakładu budżetowego		225 400
	63003		Zadania w zakresie upowszechniania turystyki		241 000
			upowszechnianie turystyki i krajoznawstwa		241 000
			organizacja imprez turystyczno - krajoznawczych		90 000
			środki w dyspozycji wydziału		50 000
	2820		Dotacja celowa z budżetu na finansowanie lub dofinansowanie zadań zleconych do realizacji stowarzyszeniom		50 000
	4300		Zakup usług pozostałych		40 000
			składki członkowskie		81 000
	4430		Różne opłaty i składki		81 000
			zintegrowane oznakowanie turystyczne Lublina		70 000
	4300		Zakup usług pozostałych		70 000
854			Edukacyjna opieka wychowawcza		235 000
	85412		Kolonie i obozy oraz inne formy wypoczynku dzieci i młodzieży szkolnej, a także szkolenia młodzieży		235 000
			obozy szkoleniowe i imprezy sportowo-rekreacyjne w okresie ferii zimowych i wakacji letnich		235 000
			organizacja obozów szkoleniowych w okresie ferii zimowych i wakacji letnich		190 000
			środki w dyspozycji wydziału		140 000
	2820		Dotacja celowa z budżetu na finansowanie lub dofinansowanie zadań zleconych do realizacji stowarzyszeniom		140 000
	4300		Zakup usług pozostałych		50 000
			organizacja imprez sportowo-rekreacyjnych w okresie ferii zimowych i wakacji letnich		45 000
	4300		Zakup usług pozostałych		45 000

Dz.	Rozdz.	§	Treść	Dochody na 2009 r.	Wydatki na 2009 r.
1	2	3	4	5	6
926			Kultura fizyczna i sport		13 473 808
	92601		Obiekty sportowe		340 000
			komunalne obiekty sportowe		340 000
			zapewnienie dostępności obiektów sportowych dla mieszkańców miasta Lublin poprzez prowadzenie działalności w zakresie kultury fizycznej i sportu		240 000
			<i>środki w dyspozycji wydziału</i>		240 000
	2820		<i>Dotacja celowa z budżetu na finansowanie lub dofinansowanie zadań zleconych do realizacji stowarzyszeniom</i>		240 000
	4300		utrzymanie boisk osiedlowych		100 000
			<i>Zakup usług pozostałych</i>		100 000
	92604		Instytucje kultury fizycznej		6 110 000
			dotacja dla MOSiR "Bystrzyca"		6 110 000
			utrzymanie obiektów sportowych		4 680 000
			remont studni głębinowej krytej pływalni przy Al. Zygmuntońskich 4		130 000
			remont instalacji skraplania w hali wielofunkcyjnej przy ul. Kazimierza Wielkiego 10		300 000
			remont zagęszczenia zapory czołowej Zbiornika Zemborzyckiego		1 000 000
	2650		<i>Dotacja przedmiotowa z budżetu dla zakładu budżetowego</i>		6 110 000
	92605		Zadania w zakresie kultury fizycznej i sportu		7 023 808
			upowszechnianie kultury fizycznej		2 538 000
			propagowanie kultury fizycznej i sportu wśród mieszkańców miasta Lublin		2 100 000
			<i>środki w dyspozycji wydziału</i>		2 100 000
	2820		<i>Dotacja celowa z budżetu na finansowanie lub dofinansowanie zadań zleconych do realizacji stowarzyszeniom</i>		2 100 000
			organizacja imprez sportowo - rekreacyjnych w osiedlach mieszkaniowych		55 000
			<i>środki w dyspozycji wydziału</i>		45 000
	2820		<i>Dotacja celowa z budżetu na finansowanie lub dofinansowanie zadań zleconych do realizacji stowarzyszeniom</i>		45 000
	4300		<i>Zakup usług pozostałych</i>		10 000
			organizacja imprez sportowych w mieście		70 000
	4300		<i>Zakup usług pozostałych</i>		70 000
			Dzielnicowy Animator Sportu		130 000
			<i>środki w dyspozycji wydziału</i>		130 000
	2820		<i>Dotacja celowa z budżetu na finansowanie lub dofinansowanie zadań zleconych do realizacji stowarzyszeniom</i>		130 000
			utworzenie Galerii Lubelskiego Sportu		100 000
	4300		<i>Zakup usług pozostałych</i>		100 000

Dz.	Rozdz.	§	Treść	Dochody na 2009 r.	Wydatki na 2009 r.
1	2	3	4	5	6
			nagrody dla zawodników i kadry szkoleniowej		50 000
		3040	Nagrody o charakterze szczególnym niezaliczone do wynagrodzeń		50 000
			pozostałe wydatki w zakresie upowszechniania kultury fizycznej		33 000
		4210	Zakup materiałów i wyposażenia		11 000
		4300	Zakup usług pozostałych		22 000
			wspieranie sportu kwalifikowanego		3 858 000
			środki w dyspozycji wydziału		2 100 000
		2820	Dotacja celowa z budżetu na finansowanie lub dofinansowanie zadań zleconych do realizacji stowarzyszeniom		2 100 000
		3040	Nagrody o charakterze szczególnym niezaliczone do wynagrodzeń		230 000
		3250	Stypendia różne		1 500 000
		4110	Składki na ubezpieczenia społeczne		24 600
		4120	Składki na Fundusz Pracy		3 400
			zajęcia sportowo - rekreacyjne w szkołach		627 808
		4110	Składki na ubezpieczenia społeczne		87 989
		4120	Składki na Fundusz Pracy		13 528
		4170	Wynagrodzenia bezosobowe		526 291
			1.24 Wydział Spraw Administracyjnych	6 400 000	150 370
			Dochody własne gminy	6 400 000	
756			Dochody od osób prawnych, od osób fizycznych i od innych jednostek nieposiadających osobowości prawnej oraz wydatki związane z ich poborem	6 400 000	
	75618		Wpływy z innych opłat stanowiących dochody jednostek samorządu terytorialnego na podstawie ustaw	6 400 000	
		0480	opłata za zezwolenia i korzystanie z zezwoleń na sprzedaż napojów alkoholowych Wpływy z opłat za wydawanie zezwoleń na sprzedaż alkoholu	5 800 000	
		0690	wpis do ewidencji działalności gospodarczej Wpływy z różnych opłat	600 000	
			Wydatki na zadania własne		10 000
851			Ochrona zdrowia		10 000
	85154		Przeciwdziałanie alkoholizmowi		10 000
			Gminny Program Profilaktyki i Rozwiązywania Problemów Alkoholowych		10 000
			pokrycie kosztów obsługi realizowanych zadań		10 000
		4210	Zakup materiałów i wyposażenia		5 300

Dz.	Rozdz.	§	Treść	Dochody na 2009 r.	Wydatki na 2009 r.
1	2	3	4	5	6
		4300	Zakup usług pozostałych		100
		4360	Opłaty z tytułu zakupu usług telekomunikacyjnych telefonii komórkowej		1 360
		4700	Szkolenia pracowników niebędących członkami korpusu służby cywilnej		3 000
		4750	Zakup akcesoriów komputerowych, w tym programów i licencji		240
			Wydatki na zadania ustawowo zlecone gminie		30 370
751			Urzędy naczelnych organów władzy państwowej, kontroli i ochrony prawa oraz sądownictwa		30 370
	75101		Urzędy naczelnych organów władzy państwowej, kontroli i ochrony prawa		30 370
			prowadzenie i aktualizacja rejestru wyborców		30 370
		4110	Składki na ubezpieczenia społeczne		4 000
		4120	Składki na Fundusz Pracy		600
		4170	Wynagrodzenia bezosobowe		24 500
		4210	Zakup materiałów i wyposażenia		1 270
			Wydatki na zadania z zakresu administracji rządowej wykonywane przez powiat		110 000
750			Administracja publiczna		110 000
	75045		Komisje poborowe		110 000
			przeprowadzenie poboru do wojska		110 000
		4110	Składki na ubezpieczenia społeczne		5 000
		4120	Składki na Fundusz Pracy		1 000
		4170	Wynagrodzenia bezosobowe		72 500
		4210	Zakup materiałów i wyposażenia		2 300
		4260	Zakup energii		5 000
		4300	Zakup usług pozostałych		23 000
		4370	Opłaty z tytułu zakupu usług telekomunikacyjnych telefonii stacjonarnej		1 000
		4740	Zakup materiałów papierniczych do sprzętu drukarskiego i urządzeń kserograficznych		200
			1.25 Wydział Spraw Mieszkaniowych	1 500	15 717 000
			Dochody własne gminy	1 500	
852			Pomoc społeczna	1 500	
	85215		Dodatki mieszkaniowe	1 500	
			zwrot niesłusznie pobranych dodatków mieszkaniowych	1 500	
		0970	Wpływy z różnych dochodów	1 500	

Dz.	Rozdz.	§	Treść	Dochody na 2009 r.	Wydatki na 2009 r.
1	2	3	4	5	6
			Wydatki na zadania własne		15 717 000
700			Gospodarka mieszkaniowa		197 000
	70095		Pozostała działalność		197 000
			pozostałe zadania w zakresie gospodarki mieszkaniowej		197 000
			koszty rozbiórek budynków		65 000
	4300		<i>Zakup usług pozostałych</i>		65 000
			koszty przeprowadzek i przechowywania rzeczy osób eksmitowanych oraz zakwaterowania osób poszkodowanych w wypadkach losowych		32 000
	4300		<i>Zakup usług pozostałych</i>		10 000
	4400		<i>Oplaty za administrowanie i czynsze za budynki, lokale i pomieszczenia garażowe</i>		22 000
			odszkodowania i renty		100 000
	4590		<i>Kary i odszkodowania wypłacane na rzecz osób fizycznych</i>		40 000
	4600		<i>Kary i odszkodowania wypłacane na rzecz osób prawnych i innych jednostek organizacyjnych</i>		60 000
852			Pomoc społeczna		15 500 000
	85215		Dodatki mieszkaniowe		15 500 000
			dotatki mieszkaniowe		15 500 000
	3110		<i>Świadczenia społeczne</i>		15 500 000
853			Pozostałe zadania w zakresie polityki społecznej		20 000
	85334		Pomoc dla repatriantów		20 000
			pomoc dla repatriantów		20 000
	4300		<i>Zakup materiałów i wyposażenia</i>		20 000
			1.26 Wydział Zdrowia i Spraw Społecznych	38 000	6 723 000
			Dochody własne gminy	8 000	
852			Pomoc społeczna	8 000	
	85232		Centra integracji społecznej	8 000	
			odsetki od dotacji przekazanej z budżetu	8 000	
	0920		<i>Pozostałe odsetki</i>	8 000	
			Dochody własne powiatu	30 000	
756			Dochody od osób prawnych, od osób fizycznych i od innych jednostek nieposiadających osobowości prawnej oraz wydatki związane z ich poborem	30 000	
	75618		Wpływy z innych opłat stanowiących dochody jednostek samorządu terytorialnego na podstawie ustaw	30 000	
			opłata za wydanie karty parkingowej	30 000	
	0690		<i>Wpływy z różnych opłat</i>	30 000	

Dz.	Rozdz.	§	Treść	Dochody na 2009 r.	Wydatki na 2009 r.
1	2	3	4	5	6
			Wydatki na zadania własne		6 545 000
851			Ochrona zdrowia		5 925 000
	85121		Lecznictwo ambulatoryjne		2 300 000
			świadczenia zdrowotne		2 300 000
		4280	<i>Zakup usług zdrowotnych</i>		2 300 000
	85131		Lecznictwo stomatologiczne		500 000
			świadczenia zdrowotne		500 000
		4280	<i>Zakup usług zdrowotnych</i>		500 000
	85149		Programy polityki zdrowotnej		50 000
			programy zdrowotne		50 000
		4280	<i>Zakup usług zdrowotnych</i>		50 000
	85153		Zwalczanie narkomanii		200 000
			Gminny Program Przeciwdziałania Narkomanii		200 000
			zwiększenie dostępności pomocy terapeutycznej i rehabilitacyjnej dla osób uzależnionych i osób zagrożonych uzależnieniem		132 000
			środki w dyspozycji wydziału		30 000
		2820	<i>Dotacja celowa z budżetu na finansowanie lub dofinansowanie zadań zleconych do realizacji stowarzyszeniom</i>		30 000
		4280	<i>Zakup usług zdrowotnych</i>		70 000
		4300	<i>Zakup usług pozostałych</i>		32 000
			udzielanie rodzinom, w których występują problemy narkomanii, pomocy psychospołecznej i prawnej		35 000
			środki w dyspozycji wydziału		30 000
		2820	<i>Dotacja celowa z budżetu na finansowanie lub dofinansowanie zadań zleconych do realizacji stowarzyszeniom</i>		30 000
		4170	<i>Wynagrodzenia bezosobowe</i>		5 000
			pomoc społeczna osobom uzależnionym i rodzinom osób uzależnionych dotkniętych ubóstwem, wykluczeniem społecznym i integrowanie ze środowiskiem lokalnym tych osób z wykorzystaniem pracy socjalnej i kontraktu socjalnego		27 000
			środki w dyspozycji wydziału		15 000
		2820	<i>Dotacja celowa z budżetu na finansowanie lub dofinansowanie zadań zleconych do realizacji stowarzyszeniom</i>		15 000
		4110	<i>Składki na ubezpieczenia społeczne</i>		120
		4120	<i>Składki na Fundusz Pracy</i>		30
		4170	<i>Wynagrodzenia bezosobowe</i>		4 350
		4300	<i>Zakup usług pozostałych</i>		7 500

Dz.	Rozdz.	§	Treść	Dochody na 2009 r.	Wydatki na 2009 r.
1	2	3	4	5	6
			pokrycie kosztów obsługi realizowanych zadań		6 000
		4210	Zakup materiałów i wyposażenia		2 000
		4300	Zakup usług pozostałych		1 000
		4410	Podróże służbowe krajowe		500
		4700	Szkolenia pracowników niebędących członkami korpusu służby cywilnej		500
		4740	Zakup materiałów piemiicznych do sprzętu drukarskiego i urządzeń kserograficznych		1 000
		4750	Zakup akcesoriów komputerowych, w tym programów i licencji		1 000
	85154		Przeciwdziałanie alkoholizmowi		2 695 000
			Gminny Program Profilaktyki i Rozwiązywania Problemów Alkoholowych		2 695 000
			zwiększanie dostępności pomocy terapeutycznej i rehabilitacyjnej dla osób uzależnionych od alkoholu		250 000
			Ośrodek Leczenia Uzależnień Samodzielny Publiczny Zakład Opieki Zdrowotnej; ul. Karłowicza 1, 20-027 Lublin		15 000
		2560	Dotacja podmiotowa z budżetu dla samodzielnego publicznego zakładu opieki zdrowotnej utworzonego przez jednostkę samorządu terytorialnego		15 000
			środki w dyspozycji wydziału		116 000
		2820	Dotacja celowa z budżetu na finansowanie lub dofinansowanie zadań zleconych do realizacji stowarzyszeniom		116 000
		4110	Składki na ubezpieczenia społeczne		5 000
		4120	Składki na Fundusz Pracy		1 500
		4170	Wynagrodzenia bezosobowe		67 500
		4280	Zakup usług zdrowotnych		45 000
			udzielanie rodzinom, w których występują problemy alkoholowe pomocy psychospołecznej i prawnej, a w szczególności ochrony przed przemocą w rodzinie		600 000
			środki w dyspozycji wydziału		99 500
		2810	Dotacja celowa z budżetu na finansowanie lub dofinansowanie zadań zleconych do realizacji fundacjom		99 500
			środki w dyspozycji wydziału		119 000
		2820	Dotacja celowa z budżetu na finansowanie lub dofinansowanie zadań zleconych do realizacji stowarzyszeniom		119 000
			środki w dyspozycji wydziału		59 000
		2830	Dotacja celowa z budżetu na finansowanie lub dofinansowanie zadań zleconych do realizacji pozostałym jednostkom niezaliczanym do sektora finansów publicznych		59 000
		4110	Składki na ubezpieczenia społeczne		10 000
		4120	Składki na Fundusz Pracy		3 000
		4170	Wynagrodzenia bezosobowe		150 000
		4300	Zakup usług pozostałych		159 500

Dz.	Rozdz.	§	Treść	Dochody na 2009 r.	Wydatki na 2009 r.
1	2	3	4	5	6
			prowadzenie profilaktycznej działalności informacyjnej i edukacyjnej w zakresie rozwiązywania problemów alkoholowych i przeciwdziałania narkomanii, w szczególności dla dzieci i młodzieży, w tym prowadzenie pozalekcyjnych zajęć sportowych, a także działań na rzecz dożywiania dzieci uczestniczących w pozalekcyjnych programach opiekuńczo-wychowawczych i socjoterapeutycznych		1 400 000
			środki w dyspozycji wydziału		57 000
		2810	Dotacja celowa z budżetu na finansowanie lub dofinansowanie zadań zleconych do realizacji fundacjom		57 000
			środki w dyspozycji wydziału		530 000
		2820	Dotacja celowa z budżetu na finansowanie lub dofinansowanie zadań zleconych do realizacji stowarzyszeniom		530 000
			środki w dyspozycji wydziału		145 000
		2830	Dotacja celowa z budżetu na finansowanie lub dofinansowanie zadań zleconych do realizacji pozostałym jednostkom niezaliczanym do sektora finansów publicznych		145 000
		4110	Składki na ubezpieczenia społeczne		60 000
		4120	Składki na Fundusz Pracy		4 700
		4170	Wynagrodzenia bezosobowe		337 600
		4300	Zakup usług pozostałych		265 700
			działalność Komisji Rozwiązywania Problemów Alkoholowych		400 000
		4110	Składki na ubezpieczenia społeczne		10 000
		4120	Składki na Fundusz Pracy		2 000
		4170	Wynagrodzenia bezosobowe		330 000
		4210	Zakup materiałów i wyposażenia		10 500
		4300	Zakup usług pozostałych		15 000
		4410	Podróże służbowe krajowe		2 000
		4610	Koszty postępowania sądowego i prokuratorskiego		15 000
		4700	Szkolenia pracowników niebędących członkami korpusu służby cywilnej		12 500
		4740	Zakup materiałów papierniczych do sprzętu drukarskiego i urządzeń kserograficznych		1 000
		4750	Zakup akcesoriów komputerowych, w tym programów i licencji		2 000
			pokrycie kosztów obsługi realizowanych zadań		45 000
		4210	Zakup materiałów i wyposażenia		15 000
		4300	Zakup usług pozostałych		14 000
		4360	Opłaty z tytułu zakupu usług telekomunikacyjnych telefonii komórkowej		600
		4410	Podróże służbowe krajowe		2 000
		4700	Szkolenia pracowników niebędących członkami korpusu służby cywilnej		10 000

Dz.	Rozdz.	§	Treść	Dochody na 2009 r.	Wydatki na 2009 r.
1	2	3	4	5	6
		4740	Zakup materiałów papierniczych do sprzętu drukarskiego i urządzeń kserograficznych		2 000
		4750	Zakup akcesoriów komputerowych, w tym programów i licencji		1 400
	85195		Pozostała działalność		180 000
			pozostałe zadania w zakresie ochrony zdrowia		180 000
			zakup usług zdrowotnych w hospicjach		140 000
		4280	Zakup usług zdrowotnych		140 000
			szkolenia z zakresu udzielania pierwszej pomocy		40 000
		4300	Zakup usług pozostałych		40 000
852			Pomoc społeczna		520 000
	85232		Centra integracji społecznej		520 000
			dotacja dla Centrum Integracji Społecznej "Integro"		520 000
		2660	Dotacja przedmiotowa z budżetu dla gospodarstwa pomocniczego		520 000
853			Pozostałe zadania w zakresie polityki społecznej		100 000
	85321		Zespoły do spraw orzekania o niepełnosprawności		100 000
			Miejski Zespół do Spraw Orzekania o Niepełnosprawności		100 000
		4210	Zakup materiałów i wyposażenia		25 000
		4260	Zakup energii		5 000
		4300	Zakup usług pozostałych		15 000
		4400	Opłaty za administrowanie i czynsze za budynki, lokale i pomieszczenia garażowe		50 000
		4700	Szkolenia pracowników niebędących członkami korpusu służby cywilnej		5 000
			Wydatki na zadania z zakresu administracji rządowej wykonywane przez powiat		178 000
853			Pozostałe zadania w zakresie polityki społecznej		178 000
	85321		Zespoły do spraw orzekania o niepełnosprawności		178 000
			Miejski Zespół do Spraw Orzekania o Niepełnosprawności		178 000
		4170	Wynagrodzenia bezosobowe		84 600
		4210	Zakup materiałów i wyposażenia		4 500
		4260	Zakup energii		1 050
		4300	Zakup usług pozostałych		35 000
		4400	Opłaty za administrowanie i czynsze za budynki, lokale i pomieszczenia garażowe		51 700
		4410	Podróże służbowe krajowe		300

Dz.	Rozdz.	§	Treść	Dochody na 2009 r.	Wydatki na 2009 r.
1	2	3	4	5	6
		4420	Podróże służbowe zagraniczne		350
		4700	Szkolenia pracowników niebędących członkami korpusu służby cywilnej		500
			2. Zarząd Transportu Miejskiego	70 090 870	93 390 000
			Dochody własne gminy	70 090 870	
600			Transport i łączność	70 040 870	
	60004		Lokalny transport zbiorowy	70 040 870	
			wpływy z usług	68 500 000	
	0830		Wpływy z usług	68 500 000	
			wpływy z opłaty dodatkowej	1 499 500	
	0690		Wpływy z różnych opłat	1 499 500	
			wpływy z dzierżawy gablot reklamowych wiat przystankowych	40 870	
	0750		Dochody z najmu i dzierżawy składników majątkowych Skarbu Państwa, jednostek samorządu terytorialnego lub innych jednostek zaliczanych do sektora finansów publicznych oraz innych umów o podobnym charakterze	40 870	
			wpływy z tytułu wynagrodzenia przysługującego płatnikowi za terminowe wpłacanie podatków pobranych na rzecz budżetu państwa i z tytułu wykonywania zadań z ubezpieczenia społecznego	500	
	0970		Wpływy z różnych dochodów	500	
756			Dochody od osób prawnych, od osób fizycznych i od innych jednostek nieposiadających osobowości prawnej oraz wydatki związane z ich poborem	50 000	
	75618		Wpływy z innych opłat stanowiących dochody jednostek samorządu terytorialnego na podstawie ustaw	50 000	
			opłata za zezwolenie na wykonywanie przewozu osób w krajowym transporcie drogowym	50 000	
	0690		Wpływy z różnych opłat	50 000	
			Wydatki na zadania własne		93 390 000
600			Transport i łączność		93 390 000
	60004		Lokalny transport zbiorowy		93 390 000
			transport zbiorowy w mieście		93 390 000
			funkcjonowanie Zarządu Transportu Miejskiego		93 240 000
	3020		Wydatki osobowe niezaliczone do wynagrodzeń		4 500
	4010		Wynagrodzenia osobowe pracowników		1 600 000
	4110		Składki na ubezpieczenia społeczne		245 000
	4120		Składki na Fundusz Pracy		40 000
	4140		Wpłaty na Państwowy Fundusz Rehabilitacji Osób Niepełnosprawnych		39 000

Dz.	Rozdz.	§	Treść	Dochody na 2009 r.	Wydatki na 2009 r.
1	2	3	4	5	6
		4170	Wynagrodzenia bezosobowe		50 000
		4210	Zakup materiałów i wyposażenia		188 400
		4260	Zakup energii		10 000
		4280	Zakup usług zdrowotnych		6 000
		4300	Zakup usług pozostałych		90 807 100
		4350	Zakup usług dostępu do sieci Internet		15 000
		4360	Opłaty z tytułu zakupu usług telekomunikacyjnych telefonii komórkowej		10 000
		4370	Opłaty z tytułu zakupu usług telekomunikacyjnych telefonii stacjonarnej		15 000
		4400	Opłaty za administrowanie i czynsze za budynki, lokale i pomieszczenia garażowe		70 000
		4410	Podróże służbowe krajowe		30 000
		4430	Różne opłaty i składki		10 000
		4440	Odpisy na zakładowy fundusz świadczeń socjalnych		50 000
		4700	Szkolenia pracowników niebędących członkami korpusu służby cywilnej		20 000
		4740	Zakup materiałów papierniczych do sprzętu drukarskiego i urządzeń kserograficznych		5 000
		4750	Zakup akcesoriów komputerowych, w tym programów i licencji		25 000
			remonty		100 000
		4270	Zakup usług remontowych		100 000
			inwestycje		50 000
			zakupy inwestycyjne		50 000
		6060	Wydatki na zakupy inwestycyjne jednostek budżetowych		50 000
			3. Komenda Straży Miejskiej		
			Dochody własne gminy	1 201 400	7 374 000
754			Bezpieczeństwo publiczne i ochrona przeciwpożarowa	1 201 400	
	75416		Straż Miejska	1 201 400	
			wpływy z mandatów nakładanych przez Straż Miejską	1 200 000	
		0570	Grzywny, mandaty i inne kary pieniężne od osób fizycznych	1 200 000	
			wpływy z tytułu wynagrodzenia przysługującego płatnikowi za terminowe wpłacanie podatków pobranych na rzecz budżetu państwa i z tytułu wykonywania zadań z ubezpieczenia społecznego	1 400	
		0970	Wpływy z różnych dochodów	1 400	

Dz.	Rozdz.	§	Treść	Dochody na 2009 r.	Wydatki na 2009 r.
1	2	3	4	5	6
			Wydatki na zadania własne		7 374 000
754			Bezpieczeństwo publiczne i ochrona przeciwpożarowa		7 374 000
	75416		Straż Miejska		7 374 000
			Straż Miejska		7 374 000
		3020	Wydatki osobowe niezaliczone do wynagrodzeń		124 000
		4010	Wynagrodzenia osobowe pracowników		4 630 000
		4040	Dodatkowe wynagrodzenie roczne		350 000
		4110	Składki na ubezpieczenia społeczne		750 000
		4120	Składki na Fundusz Pracy		114 000
		4140	Wpłaty na Państwowy Fundusz Rehabilitacji Osób Niepełnosprawnych		127 000
		4170	Wynagrodzenia bezosobowe		30 000
		4210	Zakup materiałów i wyposażenia		425 000
		4260	Zakup energii		85 000
		4280	Zakup usług zdrowotnych		15 000
		4300	Zakup usług pozostałych		130 000
		4350	Zakup usług dostępu do sieci Internet		8 000
		4360	Opłaty z tytułu zakupu usług telekomunikacyjnych telefonii komórkowej		12 000
		4370	Opłaty z tytułu zakupu usług telekomunikacyjnych telefonii stacjonarnej		30 000
		4400	Opłaty za administrowanie i czynsze za budynki, lokale i pomieszczenia garażowe		331 000
		4410	Podróże służbowe krajowe		10 000
		4420	Podróże służbowe zagraniczne		15 000
		4430	Różne opłaty i składki		15 000
		4440	Odpisy na zakładowy fundusz świadczeń socjalnych		108 000
		4700	Szkolenia pracowników niebędących członkami korpusu służby cywilnej		20 000
		4740	Zakup materiałów papierniczych do sprzętu drukarskiego i urządzeń kserograficznych		10 000
		4750	Zakup akcesoriów komputerowych, w tym programów i licencji		35 000
			4. Zespół Placówek Opiekuńczo-Wychowawczych "Pogodny Dom"	370	2 906 760
			Dochody własne powiatu	370	
852			Pomoc społeczna	370	
	85201		Placówki opiekuńczo-wychowawcze	370	
			wpływy z tytułu wynagrodzenia przysługującego płatnikowi za terminowe wpłacanie podatków pobranych na rzecz budżetu państwa i z tytułu wykonywania zadań z ubezpieczenia społecznego	370	
		0970	Wpływy z różnych dochodów	370	

Dz.	Rozdz.	§	Treść	Dochody na 2009 r.	Wydatki na 2009 r.
1	2	3	4	5	6
			Wydatki na zadania własne		2 182 860
852			Pomoc społeczna		2 182 860
	85201		Placówki opiekuńczo-wychowawcze		2 182 860
			placówki opiekuńczo-wychowawcze prowadzone przez miasto		2 182 860
			utrzymanie placówek opiekuńczo - wychowawczych		2 172 860
		3020	Wydatki osobowe niezaliczone do wynagrodzeń		1 600
		3110	Świadczenia społeczne		26 040
		4010	Wynagrodzenia osobowe pracowników		1 411 617
		4040	Dodatkowe wynagrodzenie roczne		66 400
		4110	Składki na ubezpieczenia społeczne		240 000
		4120	Składki na Fundusz Pracy		24 643
		4170	Wynagrodzenia bezosobowe		10 000
		4210	Zakup materiałów i wyposażenia		50 000
		4220	Zakup środków żywności		90 000
		4230	Zakup leków, wyrobów medycznych i produktów biobójczych		8 000
		4240	Zakup pomocy naukowych, dydaktycznych i książek		5 000
		4260	Zakup energii		95 000
		4280	Zakup usług zdrowotnych		1 000
		4300	Zakup usług pozostałych		54 900
		4350	Zakup usług dostępu do sieci Internet		1 500
		4360	Opłaty z tytułu zakupu usług telekomunikacyjnych telefonii komórkowej		4 000
		4370	Opłaty z tytułu zakupu usług telekomunikacyjnych telefonii stacjonarnej		5 000
		4410	Podróże służbowe krajowe		500
		4430	Różne opłaty i składki		1 300
		4440	Odpisy na zakładowy fundusz świadczeń socjalnych		66 360
		4740	Zakup materiałów papierniczych do sprzętu drukarskiego i urządzeń kserograficznych		5 000
		4750	Zakup akcesoriów komputerowych, w tym programów i licencji		5 000
			remonty		10 000
		4270	Zakup usług remontowych		10 000

Dz.	Rozdz.	§	Treść	Dochody na 2009 r.	Wydatki na 2009 r.
1	2	3	4	5	6
			<i>Wydatki na zadania przejęte od innych jednostek samorządu terytorialnego do realizacji na podstawie umów i porozumień</i>		687 000
852			Pomoc społeczna		687 000
	85201		Placówki opiekuńczo-wychowawcze		687 000
			placówki opiekuńczo-wychowawcze prowadzone przez miasto		687 000
		3110	Świadczenia społeczne		8 300
		4010	Wynagrodzenia osobowe pracowników		375 400
		4040	Dodatkowe wynagrodzenie roczne		28 000
		4110	Składki na ubezpieczenia społeczne		57 500
		4120	Składki na Fundusz Pracy		9 900
		4210	Zakup materiałów i wyposażenia		35 250
		4220	Zakup środków żywności		55 000
		4230	Zakup leków, wyrobów medycznych i produktów biobójczych		2 800
		4240	Zakup pomocy naukowych, dydaktycznych i książek		5 000
		4260	Zakup energii		60 000
		4300	Zakup usług pozostałych		30 000
		4350	Zakup usług dostępu do sieci Internet		350
		4360	Opłaty z tytułu zakupu usług telekomunikacyjnych telefonii komórkowej		400
		4370	Opłaty z tytułu zakupu usług telekomunikacyjnych telefonii stacjonarnej		800
		4410	Podróże służbowe krajowe		400
		4430	Różne opłaty i składki		400
		4440	Odpisy na zakładowy fundusz świadczeń socjalnych		15 000
		4740	Zakup materiałów papierniczych do sprzętu drukarskiego i urządzeń kserograficznych		2 500
			Wydatki na zadania z zakresu administracji rządowej wykonywane przez powiat		36 900
851			Ochrona zdrowia		36 900
	85156		Składki na ubezpieczenie zdrowotne oraz świadczenia dla osób nieobjętych obowiązkiem ubezpieczenia zdrowotnego		36 900
			składki na ubezpieczenie zdrowotne za uczniów oraz wychowanków placówek opiekuńczo-wychowawczych		36 900
		4130	Składki na ubezpieczenie zdrowotne		36 900

Dz.	Rozdz.	§	Treść	Dochody na 2009 r.	Wydatki na 2009 r.
1	2	3	4	5	6
			5. Dom Dziecka im. Ewy Szelburg - Zarembiny	12 230	1 940 643
			<i>Dochody własne powiatu</i>	12 230	
852			Pomoc społeczna	12 230	
	85201		Placówki opiekuńczo-wychowawcze	300	
			wpływy z tytułu wynagrodzenia przysługującego płatnikowi za terminowe wpłacanie podatków pobranych na rzecz budżetu państwa i z tytułu wykonywania zadań z ubezpieczenia społecznego	300	
		0970	<i>Wpływy z różnych dochodów</i>	300	
	85220		Jednostki specjalistycznego poradnictwa, mieszkania chronione i ośrodki interwencji kryzysowej	11 930	
			opłaty za pobyt w mieszkaniach chronionych	11 900	
		0830	<i>Wpływy z usług</i>	11 900	
			wpływy z tytułu wynagrodzenia przysługującego płatnikowi za terminowe wpłacanie podatków pobranych na rzecz budżetu państwa i z tytułu wykonywania zadań z ubezpieczenia społecznego	30	
		0970	<i>Wpływy z różnych dochodów</i>	30	
			Wydatki na zadania własne		1 587 243
852			Pomoc społeczna		1 587 243
	85201		Placówki opiekuńczo-wychowawcze		1 394 655
			placówki opiekuńczo-wychowawcze prowadzone przez miasto		1 394 655
			utrzymanie placówek opiekuńczo - wychowawczych		1 344 655
		3020	<i>Wydatki osobowe niezaliczone do wynagrodzeń</i>		5 000
		3110	<i>Świadczenia społeczne</i>		9 000
		4010	<i>Wynagrodzenia osobowe pracowników</i>		831 200
		4040	<i>Dodatkowe wynagrodzenie roczne</i>		45 000
		4110	<i>Składki na ubezpieczenia społeczne</i>		137 555
		4120	<i>Składki na Fundusz Pracy</i>		21 000
		4170	<i>Wynagrodzenia bezosobowe</i>		6 000
		4210	<i>Zakup materiałów i wyposażenia</i>		42 000
		4220	<i>Zakup środków żywności</i>		50 000
		4230	<i>Zakup leków, wyrobów medycznych i produktów biobójczych</i>		5 000
		4240	<i>Zakup pomocy naukowych, dydaktycznych i książek</i>		5 000
		4260	<i>Zakup energii</i>		60 000
		4280	<i>Zakup usług zdrowotnych</i>		1 500

Dz.	Rozdz.	§	Treść	Dochody na 2009 r.	Wydatki na 2009 r.
1	2	3	4	5	6
		4300	Zakup usług pozostałych		50 000
		4350	Zakup usług dostępu do sieci Internet		1 900
		4360	Oplaty z tytułu zakupu usług telekomunikacyjnych telefonii komórkowej		2 000
		4370	Oplaty z tytułu zakupu usług telekomunikacyjnych telefonii stacjonarnej		8 000
		4410	Podróże służbowe krajowe		4 000
		4440	Odpisy na zakładowy fundusz świadczeń socjalnych		48 000
		4700	Szkolenia pracowników niebędących członkami korpusu służby cywilnej		3 000
		4740	Zakup materiałów papierniczych do sprzętu drukarskiego i urządzeń kserograficznych		3 500
		4750	Zakup akcesoriów komputerowych, w tym programów i licencji		6 000
			remonty		50 000
		4270	Zakup usług remontowych		50 000
	85220		Jednostki specjalistycznego poradnictwa, mieszkania chronione i ośrodki interwencji kryzysowej		192 588
			mieszkania chronione		167 610
			utrzymanie mieszkań chronionych		87 610
		4010	Wynagrodzenia osobowe pracowników		28 000
		4110	Składki na ubezpieczenia społeczne		4 460
		4120	Składki na Fundusz Pracy		650
		4210	Zakup materiałów i wyposażenia		5 000
		4260	Zakup energii		23 000
		4280	Zakup usług zdrowotnych		50
		4300	Zakup usług pozostałych		25 000
		4440	Odpisy na zakładowy fundusz świadczeń socjalnych		950
		4740	Zakup materiałów papierniczych do sprzętu drukarskiego i urządzeń kserograficznych		200
		4750	Zakup akcesoriów komputerowych, w tym programów i licencji		300
			remont mieszkań chronionych		80 000
		4270	Zakup usług remontowych		80 000
			Specjalistyczna Poradnia dla Rodzin		24 978
			utrzymanie Specjalistycznej Poradni dla Rodzin		24 978
		4010	Wynagrodzenia osobowe pracowników		4 215
		4040	Dodatkowe wynagrodzenie roczne		15 295
		4110	Składki na ubezpieczenia społeczne		4 725
		4120	Składki na Fundusz Pracy		743

Dz.	Rozdz.	§	Treść	Dochody na 2009 r.	Wydatki na 2009 r.
1	2	3	4	5	6
			Wydatki na zadania przejęte od innych jednostek samorządu terytorialnego do realizacji na podstawie umów i porozumień		337 000
852			Pomoc społeczna		337 000
	85201		Placówki opiekuńczo-wychowawcze		337 000
			placówki opiekuńczo-wychowawcze prowadzone przez miasto		337 000
		3020	Wydatki osobowe niezaliczone do wynagrodzeń		1 000
		3110	Świadczenia społeczne		4 000
		4010	Wynagrodzenia osobowe pracowników		170 000
		4040	Dodatkowe wynagrodzenie roczne		30 000
		4110	Składki na ubezpieczenia społeczne		31 100
		4120	Składki na Fundusz Pracy		4 900
		4210	Zakup materiałów i wyposażenia		20 000
		4220	Zakup środków żywności		17 000
		4230	Zakup leków, wyrobów medycznych i produktów biobójczych		1 000
		4240	Zakup pomocy naukowych, dydaktycznych i książek		2 000
		4260	Zakup energii		15 000
		4280	Zakup usług zdrowotnych		500
		4300	Zakup usług pozostałych		30 000
		4350	Zakup usług dostępu do sieci Internet		1 000
		4360	Opłaty z tytułu zakupu usług telekomunikacyjnych telefonii komórkowej		600
		4370	Opłaty z tytułu zakupu usług telekomunikacyjnych telefonii stacjonarnej		3 000
		4410	Podróże służbowe krajowe		1 400
		4440	Odpisy na zakładowy fundusz świadczeń socjalnych		3 000
		4740	Zakup materiałów papierniczych do sprzętu drukarskiego i urządzeń kserograficznych		500
		4750	Zakup akcesoriów komputerowych, w tym programów i licencji		1 000
			Wydatki na zadania z zakresu administracji rządowej wykonywane przez powiat		16 400
851			Ochrona zdrowia		16 400
	85156		Składki na ubezpieczenie zdrowotne oraz świadczenia dla osób nieobjętych obowiązkiem ubezpieczenia zdrowotnego		16 400
			składki na ubezpieczenie zdrowotne za uczniów oraz wychowanków placówek opiekuńczo-wychowawczych		16 400
		4130	Składki na ubezpieczenie zdrowotne		16 400

Dz.	Rozdz.	§	Treść	Dochody na 2009 r.	Wydatki na 2009 r.
1	2	3	4	5	6
			6. Dom Dziecka im. J. Korczaka	200	1 527 895
			<i>Dochody własne powiatu</i>	200	
852			Pomoc społeczna	200	
	85201		Placówki opiekuńczo-wychowawcze	200	
			wpływy z tytułu wynagrodzenia przysługującego płatnikowi za terminowe wpłacanie podatków pobranych na rzecz budżetu państwa i z tytułu wykonywania zadań z ubezpieczenia społecznego	200	
		0970	<i>Wpływy z różnych dochodów</i>	200	
			Wydatki na zadania własne		1 076 895
852			Pomoc społeczna		1 076 895
	85201		Placówki opiekuńczo-wychowawcze		1 076 895
			placówki opiekuńczo-wychowawcze prowadzone przez miasto		1 076 895
			utrzymanie placówek opiekuńczo - wychowawczych		1 036 895
		3020	<i>Wydatki osobowe niezaliczone do wynagrodzeń</i>		2 000
		3110	<i>Świadczenia społeczne</i>		3 000
		4010	<i>Wynagrodzenia osobowe pracowników</i>		645 920
		4040	<i>Dodatkowe wynagrodzenie roczne</i>		33 000
		4110	<i>Składki na ubezpieczenia społeczne</i>		103 095
		4120	<i>Składki na Fundusz Pracy</i>		18 200
		4170	<i>Wynagrodzenia bezosobowe</i>		6 800
		4210	<i>Zakup materiałów i wyposażenia</i>		40 000
		4220	<i>Zakup środków żywności</i>		50 000
		4230	<i>Zakup leków, wyrobów medycznych i produktów biobójczych</i>		3 500
		4240	<i>Zakup pomocy naukowych, dydaktycznych i książek</i>		4 000
		4260	<i>Zakup energii</i>		35 000
		4280	<i>Zakup usług zdrowotnych</i>		1 200
		4300	<i>Zakup usług pozostałych</i>		50 000
		4350	<i>Zakup usług dostępu do sieci Internet</i>		300
		4360	<i>Opłaty z tytułu zakupu usług telekomunikacyjnych telefonii komórkowej</i>		500
		4370	<i>Opłaty z tytułu zakupu usług telekomunikacyjnych telefonii stacjonarnej</i>		2 580
		4410	<i>Podróże służbowe krajowe</i>		500
		4430	<i>Różne opłaty i składki</i>		476

Dz.	Rozdz.	§	Treść	Dochody na 2009 r.	Wydatki na 2009 r.
1	2	3	4	5	6
		4440	Odpisy na zakładowy fundusz świadczeń socjalnych		31 824
		4740	Zakup materiałów papierniczych do sprzętu drukarskiego i urządzeń kserograficznych		3 000
		4750	Zakup akcesoriów komputerowych, w tym programów i licencji		2 000
			remonty		40 000
		4270	Zakup usług remontowych		40 000
			Wydatki na zadania przejęte od innych jednostek samorządu terytorialnego do realizacji na podstawie umów i porozumień		436 000
852			Pomoc społeczna		436 000
	85201		Placówki opiekuńczo-wychowawcze		436 000
			placówki opiekuńczo-wychowawcze prowadzone przez miasto		436 000
		3020	Wydatki osobowe niezaliczone do wynagrodzeń		1 000
		3110	Świadczenia społeczne		3 000
		4010	Wynagrodzenia osobowe pracowników		217 453
		4040	Dodatkowe wynagrodzenie roczne		21 727
		4110	Składki na ubezpieczenia społeczne		40 700
		4120	Składki na Fundusz Pracy		5 500
		4170	Wynagrodzenia bezosobowe		3 200
		4210	Zakup materiałów i wyposażenia		27 000
		4220	Zakup środków żywności		34 857
		4230	Zakup leków, wyrobów medycznych i produktów biobójczych		2 000
		4240	Zakup pomocy naukowych, dydaktycznych i książek		2 000
		4260	Zakup energii		30 000
		4280	Zakup usług zdrowotnych		700
		4300	Zakup usług pozostałych		20 000
		4350	Zakup usług dostępu do sieci Internet		800
		4360	Opłaty z tytułu zakupu usług telekomunikacyjnych telefonii komórkowej		500
		4370	Opłaty z tytułu zakupu usług telekomunikacyjnych telefonii stacjonarnej		6 000
		4410	Podróże służbowe krajowe		500
		4430	Różne opłaty i składki		500
		4440	Odpisy na zakładowy fundusz świadczeń socjalnych		16 563
		4740	Zakup materiałów papierniczych do sprzętu drukarskiego i urządzeń kserograficznych		500
		4750	Zakup akcesoriów komputerowych, w tym programów i licencji		1 500

Dz.	Rozdz.	§	Treść	Dochody na 2009 r.	Wydatki na 2009 r.
1	2	3	4	5	6
			Wydatki na zadania z zakresu administracji rządowej wykonywane przez powiat		15 000
851			Ochrona zdrowia		15 000
	85156		Składki na ubezpieczenie zdrowotne oraz świadczenia dla osób nieobjętych obowiązkiem ubezpieczenia zdrowotnego		15 000
			składki na ubezpieczenie zdrowotne za uczniów oraz wychowanków placówek opiekuńczo-wychowawczych		15 000
		4130	Składki na ubezpieczenie zdrowotne		15 000
			7. Rodzinny Dom Dziecka	30	231 800
			Dochody własne powiatu	30	
852			Pomoc społeczna	30	
	85201		Placówki opiekuńczo-wychowawcze	30	
			wpływy z tytułu wynagrodzenia przysługującego płatnikowi za terminowe wpłacanie podatków pobranych na rzecz budżetu państwa i z tytułu wykonywania zadań z ubezpieczenia społecznego	30	
		0970	Wpływy z różnych dochodów	30	
			Wydatki na zadania własne		228 170
852			Pomoc społeczna		228 170
	85201		Placówki opiekuńczo-wychowawcze		228 170
			placówki opiekuńczo-wychowawcze prowadzone przez miasto		228 170
			utrzymanie placówek opiekuńczo - wychowawczych		228 170
		3110	Świadczenia społeczne		1 920
		4010	Wynagrodzenia osobowe pracowników		101 500
		4040	Dodatkowe wynagrodzenie roczne		6 900
		4110	Składki na ubezpieczenia społeczne		17 500
		4120	Składki na Fundusz Pracy		2 770
		4170	Wynagrodzenia bezosobowe		3 000
		4210	Zakup materiałów i wyposażenia		16 200
		4220	Zakup środków żywności		38 400
		4230	Zakup leków, wyrobów medycznych i produktów biobójczych		1 000
		4240	Zakup pomocy naukowych, dydaktycznych i książek		1 930
		4260	Zakup energii		19 080
		4300	Zakup usług pozostałych		9 100
		4370	Oplaty z tytułu zakupu usług telekomunikacyjnych telefonii stacjonarnej		4 800
		4440	Odpisy na zakładowy fundusz świadczeń socjalnych		3 370

Dz.	Rozdz.	§	Treść	Dochody na 2009 r.	Wydatki na 2009 r.
1	2	3	4	5	6
		4700	Szkolenia pracowników niebędących członkami korpusu służby cywilnej		500
		4740	Zakup materiałów papierniczych do sprzętu drukarskiego i urządzeń kserograficznych		200
			Wydatki na zadania z zakresu administracji rządowej wykonywane przez powiat		3 630
851			Ochrona zdrowia		3 630
	85156		Składki na ubezpieczenie zdrowotne oraz świadczenia dla osób nieobjętych obowiązkiem ubezpieczenia zdrowotnego		3 630
			składki na ubezpieczenie zdrowotne za uczniów oraz wychowanków placówek opiekuńczo-wychowawczych		3 630
		4130	Składki na ubezpieczenie zdrowotne		3 630
			8. Pogotowie Opiekuńcze	3 000	3 063 128
			Dochody własne powiatu	3 000	
852			Pomoc społeczna	3 000	
	85201		Placówki opiekuńczo-wychowawcze	3 000	
			opłaty za pobyt w placówce	2 500	
		0680	Wpływy od rodziców z tytułu odpłatności za utrzymanie dzieci (wychowanków) w placówkach opiekuńczo-wychowawczych	2 500	
			wpływy z tytułu wynagrodzenia przysługującego płatnikowi za terminowe wpłacanie podatków pobranych na rzecz budżetu państwa i z tytułu wykonywania zadań z ubezpieczenia społecznego	500	
		0970	Wpływy z różnych dochodów	500	
			Wydatki na zadania własne		1 906 285
852			Pomoc społeczna		1 906 285
	85201		Placówki opiekuńczo-wychowawcze		1 906 285
			placówki opiekuńczo-wychowawcze prowadzone przez miasto		1 906 285
			utrzymanie placówek opiekuńczo - wychowawczych		1 576 285
		3020	Wydatki osobowe niezaliczone do wynagrodzeń		5 800
		3110	Świadczenia społeczne		6 000
		4010	Wynagrodzenia osobowe pracowników		991 408
		4040	Dodatkowe wynagrodzenie roczne		72 230
		4110	Składki na ubezpieczenia społeczne		161 347
		4120	Składki na Fundusz Pracy		46 100
		4140	Wpłaty na Państwowy Fundusz Rehabilitacji Osób Niepełnosprawnych		2 700
		4170	Wynagrodzenia bezosobowe		2 000
		4210	Zakup materiałów i wyposażenia		60 000

Dz.	Rozdz.	§	Treść	Dochody na 2009 r.	Wydatki na 2009 r.
1	2	3	4	5	6
		4220	Zakup środków żywności		68 070
		4230	Zakup leków, wyrobów medycznych i produktów biobójczych		6 000
		4240	Zakup pomocy naukowych, dydaktycznych i książek		4 000
		4260	Zakup energii		48 100
		4280	Zakup usług zdrowotnych		800
		4300	Zakup usług pozostałych		27 700
		4350	Zakup usług dostępu do sieci Internet		2 000
		4360	Oplaty z tytułu zakupu usług telekomunikacyjnych telefonii komórkowej		3 000
		4370	Oplaty z tytułu zakupu usług telekomunikacyjnych telefonii stacjonarnej		5 500
		4410	Podróże służbowe krajowe		1 500
		4430	Różne opłaty i składki		800
		4440	Odpisy na zakładowy fundusz świadczeń socjalnych		54 430
		4700	Szkolenia pracowników niebędących członkami korpusu służby cywilnej		2 000
		4740	Zakup materiałów papierniczych do sprzętu drukarskiego i urządzeń kserograficznych		1 800
		4750	Zakup akcesoriów komputerowych, w tym programów i licencji		3 000
			remonty		80 000
		4270	Zakup usług remontowych		80 000
			inwestycje		250 000
			modernizacja budynku Pogotowia Opiekuńczego		250 000
		6050	Wydatki inwestycyjne jednostek budżetowych		250 000
			Wydatki na zadania przejęte od innych jednostek samorządu terytorialnego do realizacji na podstawie umów i porozumień		1 130 000
852			Pomoc społeczna		1 130 000
	85201		Placówki opiekuńczo-wychowawcze		1 130 000
			placówki opiekuńczo-wychowawcze prowadzone przez miasto		1 130 000
		3020	Wydatki osobowe niezaliczone do wynagrodzeń		3 170
		3110	Świadczenia społeczne		4 000
		4010	Wynagrodzenia osobowe pracowników		763 930
		4040	Dodatkowe wynagrodzenie roczne		60 770
		4110	Składki na ubezpieczenia społeczne		109 400
		4120	Składki na Fundusz Pracy		20 300
		4140	Wpłaty na Państwowy Fundusz Rehabilitacji Osób Niepełnosprawnych		1 800

Dz.	Rozdz.	§	Treść	Dochody na 2009 r.	Wydatki na 2009 r.
1	2	3	4	5	6
		4210	Zakup materiałów i wyposażenia		25 030
		4220	Zakup środków żywności		45 000
		4230	Zakup leków, wyrobów medycznych i produktów biobójczych		4 000
		4240	Zakup pomocy naukowych, dydaktycznych i książek		3 000
		4260	Zakup energii		39 000
		4280	Zakup usług zdrowotnych		600
		4300	Zakup usług pozostałych		10 200
		4350	Zakup usług dostępu do sieci Internet		1 500
		4360	Opłaty z tytułu zakupu usług telekomunikacyjnych telefonii komórkowej		2 000
		4370	Opłaty z tytułu zakupu usług telekomunikacyjnych telefonii stacjonarnej		4 000
		4410	Podróże służbowe krajowe		1 000
		4430	Różne opłaty i składki		600
		4440	Odpisy na zakładowy fundusz świadczeń socjalnych		28 200
		4700	Szkolenia pracowników niebędących członkami korpusu służby cywilnej		1 000
		4740	Zakup materiałów papierniczych do sprzętu drukarskiego i urządzeń kserograficznych		1 000
		4750	Zakup akcesoriów komputerowych, w tym programów i licencji		500
			Wydatki na zadania z zakresu administracji rządowej wykonywane przez powiat		26 843
851			Ochrona zdrowia		26 843
	85156		Składki na ubezpieczenie zdrowotne oraz świadczenia dla osób nieobjętych obowiązkiem ubezpieczenia zdrowotnego		26 843
			składki na ubezpieczenie zdrowotne za uczniów oraz wychowanków placówek opiekuńczo-wychowawczych		26 843
		4130	Składki na ubezpieczenie zdrowotne		26 843
			9. Ośrodek Adopcyjno - Opiekuńczy	55	366 020
			Dochody własne powiatu	55	
852			Pomoc społeczna	55	
	85226		Ośrodki adopcyjno-opiekuńcze	55	
			wpływy z tytułu wynagrodzenia przysługującego płatnikowi za terminowe wpłacanie podatków pobranych na rzecz budżetu państwa i z tytułu wykonywania zadań z ubezpieczenia społecznego	55	
		0970	Wpływy z różnych dochodów	55	

Dz.	Rozdz.	§	Treść	Dochody na 2009 r.	Wydatki na 2009 r.
1	2	3	4	5	6
			Wydatki na zadania własne		366 020
852			Pomoc społeczna		366 020
	85226		Ośrodki adopcyjno-opiekuńcze		366 020
			Ośrodek Adopcyjno - Opiekuńczy		366 020
		3020	Wydatki osobowe niezaliczone do wynagrodzeń		500
		4010	Wynagrodzenia osobowe pracowników		239 860
		4040	Dodatkowe wynagrodzenie roczne		15 800
		4110	Składki na ubezpieczenia społeczne		40 360
		4120	Składki na Fundusz Pracy		6 400
		4170	Wynagrodzenia bezosobowe		8 000
		4210	Zakup materiałów i wyposażenia		4 000
		4240	Zakup pomocy naukowych, dydaktycznych i książek		200
		4260	Zakup energii		12 000
		4280	Zakup usług zdrowotnych		200
		4300	Zakup usług pozostałych		4 000
		4350	Zakup usług dostępu do sieci Internet		950
		4370	Opłaty z tytułu zakupu usług telekomunikacyjnych telefonii stacjonarnej		7 740
		4400	Opłaty za administrowanie i czynsze za budynki, lokale i pomieszczenia garażowe		6 000
		4410	Podróże służbowe krajowe		2 500
		4440	Odpisy na zakładowy fundusz świadczeń socjalnych		14 010
		4700	Szkolenia pracowników niebędących członkami korpusu służby cywilnej		400
		4740	Zakup materiałów papierniczych do sprzętu drukarskiego i urządzeń kserograficznych		600
		4750	Zakup akcesoriów komputerowych, w tym programów i licencji		2 500
			10. Dom Pomocy Społecznej Betania	700 700	3 321 150
			Dochody własne powiatu	700 700	
852			Pomoc społeczna	700 700	
	85202		Domy pomocy społecznej	700 700	
			opłaty za pobyt w domach pomocy społecznej	700 000	
		0830	Wpływy z usług	700 000	
			wpływy z tytułu wynagrodzenia przysługującego płatnikowi za terminowe wpłacanie podatków pobranych na rzecz budżetu państwa i z tytułu wykonywania zadań z ubezpieczenia społecznego	700	
		0970	Wpływy z różnych dochodów	700	

Dz.	Rozdz.	§	Treść	Dochody na 2009 r.	Wydatki na 2009 r.
1	2	3	4	5	6
			Wydatki na zadania własne		3 321 150
852			Pomoc społeczna		3 321 150
	85202		Domy pomocy społecznej		3 321 150
			domy pomocy społecznej prowadzone przez miasto		3 321 150
			utrzymanie domów pomocy społecznej		3 321 150
		3020	Wydatki osobowe niezaliczone do wynagrodzeń		15 000
		4010	Wynagrodzenia osobowe pracowników		1 853 150
		4040	Dodatkowe wynagrodzenie roczne		125 650
		4110	Składki na ubezpieczenia społeczne		308 000
		4120	Składki na Fundusz Pracy		48 850
		4170	Wynagrodzenia bezosobowe		8 000
		4210	Zakup materiałów i wyposażenia		150 000
		4220	Zakup środków żywności		285 000
		4230	Zakup leków, wyrobów medycznych i produktów biobójczych		63 500
		4260	Zakup energii		250 000
		4280	Zakup usług zdrowotnych		14 000
		4300	Zakup usług pozostałych		110 000
		4350	Zakup usług dostępu do sieci Internet		1 000
		4360	Opłaty z tytułu zakupu usług telekomunikacyjnych telefonii komórkowej		1 000
		4370	Opłaty z tytułu zakupu usług telekomunikacyjnych telefonii stacjonarnej		6 000
		4410	Podróże służbowe krajowe		1 000
		4440	Odpisy na zakładowy fundusz świadczeń socjalnych		68 000
		4520	Opłaty na rzecz budżetów jednostek samorządu terytorialnego		4 000
		4700	Szkolenia pracowników niebędących członkami korpusu służby cywilnej		4 000
		4740	Zakup materiałów papierniczych do sprzętu drukarskiego i urządzeń kserograficznych		2 000
		4750	Zakup akcesoriów komputerowych, w tym programów i licencji		3 000
			11. Dom Pomocy Społecznej Kalina	750 500	3 201 930
			Dochody własne powiatu	750 500	
852			Pomoc społeczna	750 500	
	85202		Domy pomocy społecznej	750 500	
			opłaty za pobyt w domach pomocy społecznej	750 000	
		0830	Wpływy z usług	750 000	

Dz.	Rozdz.	§	Treść	Dochody na 2009 r.	Wydatki na 2009 r.
1	2	3	4	5	6
			wpływy z tytułu wynagrodzenia przysługującego płatnikowi za terminowe wpłacanie podatków pobranych na rzecz budżetu państwa i z tytułu wykonywania zadań z ubezpieczenia społecznego	500	
		0970	Wpływy z różnych dochodów	500	
			Wydatki na zadania własne		3 201 930
852			Pomoc społeczna		3 201 930
	85202		Domy pomocy społecznej		3 201 930
			domy pomocy społecznej prowadzone przez miasto		3 201 930
			utrzymanie domów pomocy społecznej		3 181 930
		3020	Wydatki osobowe niezaliczone do wynagrodzeń		12 000
		4010	Wynagrodzenia osobowe pracowników		1 755 150
		4040	Dodatkowe wynagrodzenie roczne		137 650
		4110	Składki na ubezpieczenia społeczne		287 000
		4120	Składki na Fundusz Pracy		41 870
		4170	Wynagrodzenia bezosobowe		9 000
		4210	Zakup materiałów i wyposażenia		175 000
		4220	Zakup środków żywności		265 000
		4230	Zakup leków, wyrobów medycznych i produktów biobójczych		54 000
		4260	Zakup energii		250 000
		4280	Zakup usług zdrowotnych		3 000
		4300	Zakup usług pozostałych		91 000
		4350	Zakup usług dostępu do sieci Internet		2 000
		4360	Opłaty z tytułu zakupu usług telekomunikacyjnych telefonii komórkowej		2 000
		4370	Opłaty z tytułu zakupu usług telekomunikacyjnych telefonii stacjonarnej		10 000
		4410	Podróże służbowe krajowe		2 000
		4420	Podróże służbowe zagraniczne		1 000
		4440	Odpisy na zakładowy fundusz świadczeń socjalnych		69 000
		4700	Szkolenia pracowników niebędących członkami korpusu służby cywilnej		7 000
		4740	Zakup materiałów papierniczych do sprzętu drukarskiego i urządzeń kserograficznych		2 260
		4750	Zakup akcesoriów komputerowych, w tym programów i licencji		6 000
			inwestycje		20 000
			zakupy inwestycyjne		20 000
		6060	Wydatki na zakupy inwestycyjne jednostek budżetowych		20 000

Dz.	Rozdz.	§	Treść	Dochody na 2009 r.	Wydatki na 2009 r.
1	2	3	4	5	6
			12. Dom Pomocy Społecznej im. Matki Teresy z Kalkuty	1 101 000	4 489 615
			<i>Dochody własne powiatu</i>	<i>1 101 000</i>	
852			Pomoc społeczna	1 101 000	
	85202		Domy pomocy społecznej	1 101 000	
			opłaty za pobyt w domach pomocy społecznej	1 100 000	
		0830	<i>Wpływy z usług</i>	<i>1 100 000</i>	
			wpływy z tytułu wynagrodzenia przysługującego płatnikowi za terminowe wpłacanie podatków pobranych na rzecz budżetu państwa i z tytułu wykonywania zadań z ubezpieczenia społecznego	1 000	
		0970	<i>Wpływy z różnych dochodów</i>	<i>1 000</i>	
			Wydatki na zadania własne		4 489 615
852			Pomoc społeczna		4 489 615
	85202		Domy pomocy społecznej		4 489 615
			domy pomocy społecznej prowadzone przez miasto		4 489 615
			utrzymanie domów pomocy społecznej		4 469 615
		3020	<i>Wydatki osobowe niezaliczone do wynagrodzeń</i>		<i>10 000</i>
		4010	<i>Wynagrodzenia osobowe pracowników</i>		<i>2 611 300</i>
		4040	<i>Dodatkowe wynagrodzenie roczne</i>		<i>194 000</i>
		4110	<i>Składki na ubezpieczenia społeczne</i>		<i>445 015</i>
		4120	<i>Składki na Fundusz Pracy</i>		<i>69 500</i>
		4170	<i>Wynagrodzenia bezosobowe</i>		<i>33 000</i>
		4210	<i>Zakup materiałów i wyposażenia</i>		<i>205 200</i>
		4220	<i>Zakup środków żywności</i>		<i>380 000</i>
		4230	<i>Zakup leków, wyrobów medycznych i produktów biobójczych</i>		<i>50 000</i>
		4260	<i>Zakup energii</i>		<i>230 000</i>
		4280	<i>Zakup usług zdrowotnych</i>		<i>5 000</i>
		4300	<i>Zakup usług pozostałych</i>		<i>100 000</i>
		4350	<i>Zakup usług dostępu do sieci Internet</i>		<i>3 000</i>
		4360	<i>Opłaty z tytułu zakupu usług telekomunikacyjnych telefonii komórkowej</i>		<i>2 000</i>
		4370	<i>Opłaty z tytułu zakupu usług telekomunikacyjnych telefonii stacjonarnej</i>		<i>20 000</i>
		4390	<i>Zakup usług obejmujących wykonanie ekspertyz, analiz i opinii</i>		<i>3 000</i>
		4410	<i>Podróże służbowe krajowe</i>		<i>5 000</i>

Dz.	Rozdz.	§	Treść	Dochody na 2009 r.	Wydatki na 2009 r.
1	2	3	4	5	6
		4440	Odpisy na zakładowy fundusz świadczeń socjalnych		90 600
		4700	Szkolenia pracowników niebędących członkami korpusu służby cywilnej		5 000
		4740	Zakup materiałów papierniczych do sprzętu drukarskiego i urządzeń kserograficznych		3 000
		4750	Zakup akcesoriów komputerowych, w tym programów i licencji		5 000
			inwestycje		20 000
			zakupy inwestycyjne		20 000
		6060	Wydatki na zakupy inwestycyjne jednostek budżetowych		20 000
			13. Dom Pomocy Społecznej im. W. Michelisowej		
			Dochody własne powiatu	550 350	2 606 545
852			Pomoc społeczna	550 350	
	85202		Domy pomocy społecznej	550 350	
			opłaty za pobyt w domach pomocy społecznej	550 000	
		0830	Wpływy z usług	550 000	
			wpływy z tytułu wynagrodzenia przysługującego płatnikowi za terminowe wpłacanie podatków pobranych na rzecz budżetu państwa i z tytułu wykonywania zadań z ubezpieczenia społecznego	350	
		0970	Wpływy z różnych dochodów	350	
			Wydatki na zadania własne		2 606 545
852			Pomoc społeczna		2 606 545
	85202		Domy pomocy społecznej		2 606 545
			domy pomocy społecznej prowadzone przez miasto		2 606 545
			utrzymanie domów pomocy społecznej		2 316 545
		3020	Wydatki osobowe niezaliczone do wynagrodzeń		8 000
		4010	Wynagrodzenia osobowe pracowników		1 401 383
		4040	Dodatkowe wynagrodzenie roczne		106 017
		4110	Składki na ubezpieczenia społeczne		240 000
		4120	Składki na Fundusz Pracy		31 345
		4170	Wynagrodzenia bezosobowe		5 000
		4210	Zakup materiałów i wyposażenia		66 400
		4220	Zakup środków żywności		177 000
		4230	Zakup leków, wyrobów medycznych i produktów biobójczych		15 000
		4260	Zakup energii		133 000
		4280	Zakup usług zdrowotnych		3 000

Dz.	Rozdz.	§	Treść	Dochody na 2009 r.	Wydatki na 2009 r.
1	2	3	4	5	6
		4300	Zakup usług pozostałych		48 000
		4350	Zakup usług dostępu do sieci Internet		2 000
		4360	Opłaty z tytułu zakupu usług telekomunikacyjnych telefonii komórkowej		1 900
		4370	Opłaty z tytułu zakupu usług telekomunikacyjnych telefonii stacjonarnej		4 200
		4410	Podróże służbowe krajowe		1 500
		4420	Podróże służbowe zagraniczne		2 500
		4440	Odpisy na zakładowy fundusz świadczeń socjalnych		53 100
		4520	Opłaty na rzecz budżetów jednostek samorządu terytorialnego		200
		4700	Szkolenia pracowników niebędących członkami korpusu służby cywilnej		5 000
		4740	Zakup materiałów papierniczych do sprzętu drukarskiego i urządzeń kserograficznych		1 500
		4750	Zakup akcesoriów komputerowych, w tym programów i licencji		10 500
			inwestycje		290 000
			modernizacja DPS im. W. Micheliowej		290 000
		6050	Wydatki inwestycyjne jednostek budżetowych		290 000
			14. Dom Pomocy Społecznej dla Osób Niepełnosprawnych Fizycznie	600 550	3 525 084
			Dochody własne powiatu	600 550	
852			Pomoc społeczna	600 550	
	85202		Domy pomocy społecznej	600 550	
			opłaty za pobyt w domach pomocy społecznej	600 000	
	0830		Wpływy z usług	600 000	
			wpływy z tytułu wynagrodzenia przysługującego płatnikowi za terminowe wpłacanie podatków pobranych na rzecz budżetu państwa i z tytułu wykonywania zadań z ubezpieczenia społecznego	550	
	0970		Wpływy z różnych dochodów	550	
			Wydatki na zadania własne		3 525 084
852			Pomoc społeczna		3 525 084
	85202		Domy pomocy społecznej		3 514 370
			domy pomocy społecznej prowadzone przez miasto		3 514 370
			utrzymanie domów pomocy społecznej		3 434 370
	3020		Wydatki osobowe niezaliczone do wynagrodzeń		22 000
	4010		Wynagrodzenia osobowe pracowników		2 003 600
	4040		Dodatkowe wynagrodzenie roczne		158 000
	4110		Składki na ubezpieczenia społeczne		334 100

Dz.	Rozdz.	§	Treść	Dochody na 2009 r.	Wydatki na 2009 r.
1	2	3	4	5	6
		4120	Składki na Fundusz Pracy		53 970
		4170	Wynagrodzenia bezosobowe		20 000
		4210	Zakup materiałów i wyposażenia		140 000
		4220	Zakup środków żywności		240 000
		4230	Zakup leków, wyrobów medycznych i produktów biobójczych		63 000
		4260	Zakup energii		205 000
		4280	Zakup usług zdrowotnych		3 000
		4300	Zakup usług pozostałych		76 700
		4350	Zakup usług dostępu do sieci Internet		3 000
		4360	Opłaty z tytułu zakupu usług telekomunikacyjnych telefonii komórkowej		6 000
		4370	Opłaty z tytułu zakupu usług telekomunikacyjnych telefonii stacjonarnej		12 000
		4390	Zakup usług obejmujących wykonanie ekspertyz, analiz i opinii		1 000
		4410	Podróże służbowe krajowe		1 500
		4430	Różne opłaty i składki		2 000
		4440	Odpisy na zakładowy fundusz świadczeń socjalnych		69 500
		4700	Szkolenia pracowników niebędących członkami korpusu służby cywilnej		10 000
		4740	Zakup materiałów papierniczych do sprzętu drukarskiego i urządzeń kserograficznych		2 000
		4750	Zakup akcesoriów komputerowych, w tym programów i licencji		8 000
			inwestycje		80 000
			zakupy inwestycyjne		80 000
		6060	Wydatki na zakupy inwestycyjne jednostek budżetowych		80 000
	85295		Pozostała działalność		10 714
			świadczenia dla bezrobotnych za wykonywanie prac społecznie użytecznych		10 714
		3110	Świadczenia społeczne		10 714
			15. Zespół Dziennych Domów Pomocy Społecznej	130 770	4 130 380
			Dochody własne gminy	130 600	
852			Pomoc społeczna	130 600	
	85203		Ośrodki wsparcia	130 600	
			opłaty za usługi świadczone w ośrodkach wsparcia	130 000	
		0830	Wpływy z usług	130 000	
			wpływy z tytułu wynagrodzenia przysługującego płatnikowi za terminowe wpłacanie podatków pobranych na rzecz budżetu państwa i z tytułu wykonywania zadań z ubezpieczenia społecznego	600	
		0970	Wpływy z różnych dochodów	600	

Dz.	Rozdz.	§	Treść	Dochody na 2009 r.	Wydatki na 2009 r.
1	2	3	4	5	6
			Dochody własne powiatu	170	
852			Pomoc społeczna	170	
	85203		Ośrodki wsparcia	170	
			wpływy z tytułu wynagrodzenia przysługującego płatnikowi za terminowe wpłacanie podatków pobranych na rzecz budżetu państwa i z tytułu wykonywania zadań z ubezpieczenia społecznego	170	
		0970	Wpływy z różnych dochodów	170	
			Wydatki na zadania własne		3 320 380
852			Pomoc społeczna		3 320 380
	85203		Ośrodki wsparcia		3 320 380
			ośrodki wsparcia prowadzone przez miasto		3 320 380
			Zespół Dziennych Domów Pomocy Społecznej		3 320 380
			utrzymanie Zespołu Dziennych Domów Pomocy Społecznej		3 005 380
		3020	Wydatki osobowe niezaliczone do wynagrodzeń		5 000
		4010	Wynagrodzenia osobowe pracowników		2 027 196
		4040	Dodatkowe wynagrodzenie roczne		147 804
		4110	Składki na ubezpieczenia społeczne		325 680
		4120	Składki na Fundusz Pracy		51 300
		4170	Wynagrodzenia bezosobowe		2 400
		4210	Zakup materiałów i wyposażenia		75 264
		4220	Zakup środków żywności		18 000
		4230	Zakup leków, wyrobów medycznych i produktów biobójczych		2 800
		4260	Zakup energii		138 000
		4280	Zakup usług zdrowotnych		2 200
		4300	Zakup usług pozostałych		105 000
		4350	Zakup usług dostępu do sieci Internet		2 000
		4360	Opłaty z tytułu zakupu usług telekomunikacyjnych telefonii komórkowej		1 000
		4370	Opłaty z tytułu zakupu usług telekomunikacyjnych telefonii stacjonarnej		10 000
		4410	Podróże służbowe krajowe		11 000
		4440	Odpisy na zakładowy fundusz świadczeń socjalnych		73 700
		4520	Opłaty na rzecz budżetów jednostek samorządu terytorialnego		1 036
		4700	Szkolenia pracowników niebędących członkami korpusu służby cywilnej		2 000

Dz.	Rozdz.	§	Treść	Dochody na 2009 r.	Wydatki na 2009 r.
1	2	3	4	5	6
		4740	Zakup materiałów papierniczych do sprzętu drukarskiego i urządzeń kserograficznych		1 500
		4750	Zakup akcesoriów komputerowych, w tym programów i licencji		2 500
			remont obiektu		6 000
		4270	Zakup usług remontowych		6 000
			modernizacja budynku Zespołu Dziennych Domów Pomocy Społecznej		300 000
		6050	Wydatki inwestycyjne jednostek budżetowych		300 000
			zakupy inwestycyjne		9 000
		6060	Wydatki na zakupy inwestycyjne jednostek budżetowych		9 000
			Wydatki na zadania z zakresu administracji rządowej wykonywane przez powiat		810 000
852			Pomoc społeczna		810 000
	85203		Ośrodki wsparcia		810 000
			ośrodki wsparcia prowadzone przez miasto		810 000
			kluby samopomocy działające przy ul. Pozytywistów i ul. Nałkowskich		150 000
		3020	Wydatki osobowe niezaliczone do wynagrodzeń		200
		4010	Wynagrodzenia osobowe pracowników		68 589
		4040	Dodatkowe wynagrodzenie roczne		5 211
		4110	Składki na ubezpieczenia społeczne		11 500
		4120	Składki na Fundusz Pracy		1 800
		4210	Zakup materiałów i wyposażenia		25 100
		4230	Zakup leków, wyrobów medycznych i produktów biobójczych		200
		4260	Zakup energii		17 000
		4280	Zakup usług zdrowotnych		200
		4300	Zakup usług pozostałych		12 000
		4350	Zakup usług dostępu do sieci Internet		1 000
		4370	Opłaty z tytułu zakupu usług telekomunikacyjnych telefonii stacjonarnej		2 000
		4410	Podróże służbowe krajowe		1 000
		4440	Odpisy na zakładowy fundusz świadczeń socjalnych		2 600
		4700	Szkolenia pracowników niebędących członkami korpusu służby cywilnej		500
		4740	Zakup materiałów papierniczych do sprzętu drukarskiego i urządzeń kserograficznych		300
		4750	Zakup akcesoriów komputerowych, w tym programów i licencji		800
			Środowiskowy Dom Samopomocy przy ul. Nałkowskich		660 000
		3020	Wydatki osobowe niezaliczone do wynagrodzeń		700

Dz.	Rozdz.	§	Treść	Dochody na 2009 r.	Wydatki na 2009 r.
1	2	3	4	5	6
		4010	Wynagrodzenia osobowe pracowników		377 373
		4040	Dodatkowe wynagrodzenie roczne		27 527
		4110	Składki na ubezpieczenia społeczne		62 900
		4120	Składki na Fundusz Pracy		9 800
		4170	Wynagrodzenia bezosobowe		2 500
		4210	Zakup materiałów i wyposażenia		25 300
		4220	Zakup środków żywności		20 000
		4230	Zakup leków, wyrobów medycznych i produktów biobójczych		400
		4260	Zakup energii		22 000
		4280	Zakup usług zdrowotnych		400
		4300	Zakup usług pozostałych		92 000
		4350	Zakup usług dostępu do sieci Internet		400
		4370	Opłaty z tytułu zakupu usług telekomunikacyjnych telefonii stacjonarnej		1 600
		4410	Podróże służbowe krajowe		1 600
		4440	Odpisy na zakładowy fundusz świadczeń socjalnych		13 900
		4700	Szkolenia pracowników niebędących członkami korpusu służby cywilnej		800
		4740	Zakup materiałów papierniczych do sprzętu drukarskiego i urządzeń kserograficznych		300
		4750	Zakup akcesoriów komputerowych, w tym programów i licencji		500
			16. Miejski Ośrodek Pomocy Rodzinie	2 513 530	136 672 975
			Dochody własne gminy	2 178 900	
852			Pomoc społeczna	2 178 900	
	85203		Ośrodki wsparcia	2 000	
			opłaty za usługi świadczone w ośrodkach wsparcia	2 000	
		0830	Wpływy z usług	2 000	
	85214		Zasiłki i pomoc w naturze oraz składki na ubezpieczenia emerytalne i rentowe	20 000	
			zwrot zasiłków udzielonych w latach ubiegłych	20 000	
		0970	Wpływy z różnych dochodów	20 000	
	85219		Ośrodki pomocy społecznej	6 900	
			wpływy z tytułu wynagrodzenia przysługującego płatnikowi za terminowe wpłacanie podatków pobranych na rzecz budżetu państwa i z tytułu wykonywania zadań z ubezpieczenia społecznego	3 400	
		0970	Wpływy z różnych dochodów	3 400	

Dz.	Rozdz.	§	Treść	Dochody na 2009 r.	Wydatki na 2009 r.
1	2	3	4	5	6
		0830	opłaty za usługi świadczone w Centrum Aktywizacji i Rozwoju Seniorów <i>Wpływy z usług</i>	3 500 3 500	
	85228		Usługi opiekuńcze i specjalistyczne usługi opiekuńcze	2 150 000	
		0830	opłaty podopiecznych za świadczone usługi <i>Wpływy z usług</i>	2 150 000 2 150 000	
			Dochody powiatu, z tego:	334 630	
			Dochody własne	84 630	
852			Pomoc społeczna	84 630	
	85201		Placówki opiekuńczo-wychowawcze	7 500	
		0680	opłaty za pobyt w placówkach opiekuńczo - wychowawczych <i>Wpływy od rodziców z tytułu odpłatności za utrzymanie dzieci (wychowanków) w placówkach opiekuńczo - wychowawczych</i>	7 500 7 500	
	85202		Domy pomocy społecznej	60 000	
		0830	opłaty za pobyt w domach pomocy społecznej <i>Wpływy z usług</i>	60 000 60 000	
	85204		Rodziny zastępcze	17 000	
		0830	odpłatność rodziców za pobyt dzieci w rodzinach zastępczych <i>Wpływy z usług</i>	10 000 10 000	
		0970	pozostałe dochody <i>Wpływy z różnych dochodów</i>	7 000 7 000	
	85220		Jednostki specjalistycznego poradnictwa, mieszkania chronione i ośrodki interwencji kryzysowej	130	
		0970	wpływy z tytułu wynagrodzenia przysługującego płatnikowi za terminowe wpłacanie podatków pobranych na rzecz budżetu państwa i z tytułu wykonywania zadań z ubezpieczenia społecznego <i>Wpływy z różnych dochodów</i>	130 130	
			Dotacje celowe i inne środki na realizację zadań własnych	250 000	
853			Pozostałe zadania w zakresie polityki społecznej	250 000	
	85324		Państwowy Fundusz Rehabilitacji Osób Niepełnosprawnych	250 000	
		0970	środki na częściowe sfinansowanie kosztów obsługi zadań z zakresu rehabilitacji zawodowej i społecznej <i>Wpływy z różnych dochodów</i>	250 000 250 000	

Dz.	Rozdz.	§	Treść	Dochody na 2009 r.	Wydatki na 2009 r.
1	2	3	4	5	6
			Wydatki na zadania własne		55 045 943
851			Ochrona zdrowia		570 000
	85154		Przeciwdziałanie alkoholizmowi		570 000
			Gminny Program Profilaktyki i Rozwiązywania Problemów Alkoholowych udzielanie rodzinom, w których występują problemy alkoholowe pomocy psychospołecznej i prawnej, a w szczególności ochrony przed przemocą w rodzinie		570 000
		3020	Wydatki osobowe niezaliczone do wynagrodzeń		600
		4010	Wynagrodzenia osobowe pracowników		168 000
		4040	Dodatkowe wynagrodzenie roczne		14 280
		4110	Składki na ubezpieczenia społeczne		66 142
		4120	Składki na Fundusz Pracy		10 302
		4170	Wynagrodzenia bezosobowe		256 920
		4210	Zakup materiałów i wyposażenia		10 816
		4300	Zakup usług pozostałych		20 000
		4370	Opłaty z tytułu zakupu usług telekomunikacyjnych telefonii stacjonarnej		1 800
		4410	Podróże służbowe krajowe		1 000
		4440	Odpisy na zakładowy fundusz świadczeń socjalnych		7 140
		4700	Szkolenia pracowników niebędących członkami korpusu służby cywilnej		12 000
		4740	Zakup materiałów papierniczych do sprzętu drukarskiego i urządzeń kserograficznych		500
		4750	Zakup akcesoriów komputerowych, w tym programów i licencji		500
852			Pomoc społeczna		53 428 187
	85201		Placówki opiekuńczo-wychowawcze		2 257 100
			placówki opiekuńczo-wychowawcze prowadzone przez miasto		457 100
			utrzymanie placówek opiekuńczo - wychowawczych		457 100
		3110	Świadczenia społeczne		450 000
		4010	Wynagrodzenia osobowe pracowników		6 000
		4110	Składki na ubezpieczenia społeczne		952
		4120	Składki na Fundusz Pracy		148
			dotacje dla placówek opiekuńczo-wychowawczych prowadzonych przez podmioty inne niż miasto Centrum Charytatywno - Edukacyjne im. Jana Pawła II, ul. Droga Męczenników Majdanka 27, 20-325 Lublin; Świetlica Opiekuńczo-Wychowawcza przy Parafii św. Maksymiliana przy ul. Droga Męczenników Majdanka 27		1 800 000
					37 500

Dz.	Rozdz.	§	Treść	Dochody na 2009 r.	Wydatki na 2009 r.
1	2	3	4	5	6
			Centrum Promocji Pracy, ul. Droga Męczenników Majdanka 26, 20-319 Lublin; Placówka Wsparcia Dziennego "STUMILOWY LAS" przy ul. Puchacza 8		29 880
			Charytatywne Stowarzyszenie Niesienia Pomocy Chorym "Misericordia", ul. Abramowicka 2, 20-440 Lublin, Placówka Opiekuńczo-Wychowawcza "Misericordia" w Lublinie przy ul. Głuskiej 138		25 920
			Dom Zakonny Zgromadzenia Sióstr Kapucynek Najświętszego Serca Jezusa, ul. Romanowskiego 6, 20-707 Lublin; Dom im. Matki Weroniki przy ul. Romanowskiego 6		226 000
			Dom Zakonny Zgromadzenia Sióstr św. Józefa z Cluny, ul. Ks. Michała Słowikowskiego 1a, 20-124 Lublin; Dom św. Józefa dla Dzieci i Młodzieży - Ognisko Wychowawcze przy ul. ks. Michała Słowikowskiego 1a		144 000
			Dom Zakonny Zgromadzenia Sióstr Urszulanek Serca Jezusa Konającego, ul. Sudecka 49-53, 20-867 Lublin; Świetlica Środowiskowa dla Dzieci "Przystań" przy ul. Sudeckiej 49-53		47 400
			Dom Zakonny Zgromadzenia Tercjarzy Kapucynów, ul. Jaworowskiego 12, 20-612 Lublin; Specjalistyczny Ośrodek Opiekuńczo-Wychowawczy "Domostwo Amigoniańskie" przy ul. Jaworowskiego 12		264 600
			Fundacja "Szczęśliwe Dzieciństwo", ul. Jezuicka 4/9, 20-113 Lublin; Ośrodek Młodzieżowy nr 1 przy ul. Jezuickiej 17/2		53 760
			Fundacja "Szczęśliwe Dzieciństwo", ul. Jezuicka 4/9, 20-113 Lublin; Ośrodek Młodzieżowy nr 2 przy ul. ks. Michała Słowikowskiego 1		64 680
			Fundacja Duszpasterstwa Biblijnego "Metanoia", al. Sikorskiego 1/29, 20-814 Lublin; Świetlica "Metanoia" nr 1 przy ul. Mickiewicza 24		20 400
			Fundacja Integracyjna "Na Tatarach", ul. Gospodarcza 7, 20-213 Lublin; Świetlica Opiekuńczo-Wychowawcza "Promyk" przy ul. Odlewniczej 11a		45 360
			Fundacja na Rzecz Osób Niepełnosprawnych "Tacy Sami", ul. Narutowicza 74a, 20-019 Lublin; Ośrodek Terapeutyczny przy ul. Narutowicza 74a		30 780
			Instytut Akcji Katolickiej Archidiecezji Lubelskiej, ul. Prymasa Stefana Wyszyńskiego 2, 20-950 Lublin; Świetlica Opiekuńczo-Wychowawcza przy Parafii pw. św. Antoniego Padewskiego przy ul. Kasztanowej 1		39 000
			Instytut Akcji Katolickiej Archidiecezji Lubelskiej, ul. Prymasa Stefana Wyszyńskiego 2, 20-950 Lublin; Świetlica Opiekuńczo-Wychowawcza przy Parafii pw. św. Józefa przy ul. Filaretów 7		39 000
			Instytut Akcji Katolickiej Archidiecezji Lubelskiej, ul. Prymasa Stefana Wyszyńskiego 2, 20-950 Lublin; Świetlica Opiekuńczo-Wychowawcza przy Parafii pw. św. Michała Archanioła przy ul. Fabrycznej 19		38 250
			Instytut Akcji Katolickiej Archidiecezji Lubelskiej, ul. Prymasa Stefana Wyszyńskiego 2, 20-950 Lublin; Świetlica Opiekuńczo-Wychowawcza przy Parafii pw. św. U. Ledóchowskiej przy ul. Wielkopolskiej 51		37 950
			Instytut Akcji Katolickiej Archidiecezji Lubelskiej, ul. Prymasa Stefana Wyszyńskiego 2, 20-950 Lublin; Świetlica Opiekuńczo-Wychowawcza przy Parafii św. Rodziny przy ul. Radości 13		38 520
			Instytut Sióstr Służebniczek Wynagradzających od Najświętszego Serca Jezusa, ul. Judyńca 47, 20-716 Lublin; Rodzinny Dom im. Serca Jezusa przy ul. Judyńca 47		113 000
			Świetlica Opiekuńczo-Wychowawcza Katolickiego Stowarzyszenia Młodzieży przy ul. Krakowskie Przedmieście 1		33 480
			Katolickie Stowarzyszenie Pomocy Osobom Uzależnionym "Agape", ul. Bernardyńska 5, 20-109 Lublin; "AGAPE CLUB" przy ul. Bernardyńskiej 5		69 300
			Parafia Rzymsko-Katolicka pw. św. Brata Alberta, ul. Willowa 15, 20-819 Lublin; Świetlica św. Brata Alberta przy ul. Willowej 15		27 360

Dz.	Rozdz.	§	Treść	Dochody na 2009 r.	Wydatki na 2009 r.
1	2	3	4	5	6
			Parafia Rzymsko-Katolicka pw. św. Jana Chrzciciela i św. Jana Ewangelisty, ul. Królewska 10, 20-109 Lublin; Świątlica Opiekuńczo-Wychowawcza przy Parafii Archikatedralnej przy ul. Królewskiej 10		48 000
			Parafia Rzymsko-Katolicka pw. Św. Krzyża, ul. Pogodna 7, 20-337 Lublin; Świątlica Opiekuńczo-Wychowawcza "Pod Niebem" przy Parafii św. Krzyża przy ul. Łabędziej 15		34 020
			Stowarzyszenie na Rzecz Dzieci i Młodzieży Niepełnosprawnej Ruchowo, ul. Doświadczalna 46, 20-236 Lublin; Świątlica Integracyjna "Razem" przy ul. Doświadczalnej 46		43 200
			Stowarzyszenie Promocji Kultury na Rzecz Środowisk Lokalnych i Osób Niepełnosprawnych "Dziesiąta", ul. Kunickiego 35, 20-417 Lublin; Placówka Wsparcia Dziennego "CIUCHCIA" przy ul. Kunickiego 35		22 080
			Stowarzyszenie Przyjaciół Dzieci i Młodzieży "Con Amore", ul. Róży Wiatrów 9, 20-468 Lublin; Świątlica "Con Amore" przy ul. Róży Wiatrów 9		37 330
			Stowarzyszenie SOS Wioski Dziecięce w Polsce, ul. Puławska 232, 02-670 Warszawa; Dom Młodzieży SOS w Lublinie przy ul. Jutrzenki 1		12 400
			Stowarzyszenie SOS Wioski Dziecięce w Polsce, ul. Puławska 232, 02-670 Warszawa; Placówka Wsparcia Dziennego "Jutrzenka" w Lublinie przy ul. Jutrzenki 1		30 240
			Towarzystwo Przyjaciół Dzieci, Lubelski Oddział Regionalny, ul. Narutowicza 54, 20-016 Lublin; Środowiskowe Ognisko Wychowawcze w Lublinie przy ul. Narutowicza 54		27 900
			Towarzystwo Salezjańskie, Dom Zakonny ul. Kalinowszczyzna 3, 20-129 Lublin; Salezjańska Świątlica Środowiskowa im. św. Dominika Savio przy ul. Kalinowszczyzna 3		34 020
			Towarzystwo Sportowo-Turystyczne "Sokolik", ul. Łabędzia 2, 20-335 Lublin; Świątlica Opiekuńczo-Wychowawcza "Sokolik" przy ul. Łabędziej 2		31 080
			środki w dyspozycji		53 590
		2580	Dotacja podmiotowa z budżetu dla jednostek niezaliczanych do sektora finansów publicznych		1 800 000
	85202		Domy pomocy społecznej		450 000
			dotacja dla domu pomocy społecznej prowadzonego przez podmiot inny niż miasto		450 000
			Prawosławna Diecezja Lubelsko - Chełmska; ul. Ruska 15, 20-126 Lublin		112 500
			środki w dyspozycji wydziału		337 500
		2830	Dotacja celowa z budżetu na finansowanie lub dofinansowanie zadań zleconych do realizacji pozostałym jednostkom niezaliczanym do sektora finansów publicznych		450 000
	85203		Ośrodki wsparcia		1 211 100
			ośrodki wsparcia prowadzone przez miasto		611 100
			Centrum Aktywności Środowiskowej przy ul. Grygowej 4b		611 100
			utrzymanie Centrum Aktywności Środowiskowej		611 100
		3020	Wydatki osobowe niezaliczone do wynagrodzeń		1 200
		4010	Wynagrodzenia osobowe pracowników		372 600
		4040	Dodatkowe wynagrodzenie roczne		24 000
		4110	Składki na ubezpieczenia społeczne		59 875
		4120	Składki na Fundusz Pracy		9 325

Dz.	Rozdz.	§	Treść	Dochody na 2009 r.	Wydatki na 2009 r.
1	2	3	4	5	6
		4210	Zakup materiałów i wyposażenia		47 480
		4260	Zakup energii		25 000
		4280	Zakup usług zdrowotnych		1 000
		4300	Zakup usług pozostałych		20 000
		4350	Zakup usług dostępu do sieci Internet		6 000
		4360	Opłaty z tytułu zakupu usług telekomunikacyjnych telefonii komórkowej		400
		4370	Opłaty z tytułu zakupu usług telekomunikacyjnych telefonii stacjonarnej		2 000
		4400	Opłaty za administrowanie i czynsze za budynki, lokale i pomieszczenia garażowe		13 000
		4410	Podróże służbowe krajowe		3 000
		4440	Odpisy na zakładowy fundusz świadczeń socjalnych		11 220
		4700	Szkolenia pracowników niebędących członkami korpusu służby cywilnej		4 000
		4740	Zakup materiałów papierniczych do sprzętu drukarskiego i urządzeń kserograficznych		2 000
		4750	Zakup akcesoriów komputerowych, w tym programów i licencji		9 000
			dotacja dla ośrodka wsparcia prowadzonego przez podmiot inny niż miasto		600 000
			Fundacja Dom Dzieci Benjamin; ul. Zbożowa 22 A, 20-827 Lublin		600 000
		2810	Dotacja celowa z budżetu na finansowanie lub dofinansowanie zadań zleconych do realizacji fundacjom		600 000
	85204		Rodziny zastępcze		6 005 000
			rodziny zastępcze		6 005 000
		3110	Świadczenia społeczne		5 945 528
		4110	Składki na ubezpieczenia społeczne		45 632
		4120	Składki na Fundusz Pracy		7 840
		4170	Wynagrodzenia bezosobowe		1 500
		4210	Zakup materiałów i wyposażenia		2 000
		4300	Zakup usług pozostałych		2 500
	85212		Świadczenia rodzinne, zaliczka alimentacyjna oraz składki na ubezpieczenia emerytalne i rentowe z ubezpieczenia społecznego		173 000
			wydatki związane z obsługą wypłaty świadczeń rodzinnych i z funduszu alimentacyjnego		173 000
		4010	Wynagrodzenia osobowe pracowników		146 400
		4110	Składki na ubezpieczenia społeczne		23 015
		4120	Składki na Fundusz Pracy		3 585
	85214		Zasiłki i pomoc w naturze oraz składki na ubezpieczenia emerytalne i rentowe		11 000 000
			świadczenia społeczne		11 000 000
		3110	Świadczenia społeczne		11 000 000

Dz.	Rozdz.	§	Treść	Dochody na 2009 r.	Wydatki na 2009 r.
1	2	3	4	5	6
	85219		Ośrodki pomocy społecznej		16 563 140
			Miejski Ośrodek Pomocy Rodzinie		16 563 140
			utrzymanie Miejskiego Ośrodka Pomocy Rodzinie		16 363 140
	3020		Wydatki osobowe niezaliczone do wynagrodzeń		40 000
	4010		Wynagrodzenia osobowe pracowników		11 154 750
	4040		Dodatkowe wynagrodzenie roczne		820 000
	4110		Składki na ubezpieczenia społeczne		1 847 940
	4120		Składki na Fundusz Pracy		287 820
	4140		Wpłaty na Państwowy Fundusz Rehabilitacji Osób Niepełnosprawnych		60 000
	4170		Wynagrodzenia bezosobowe		110 000
	4210		Zakup materiałów i wyposażenia		214 130
	4260		Zakup energii		300 000
	4280		Zakup usług zdrowotnych		7 000
	4300		Zakup usług pozostałych		500 000
	4350		Zakup usług dostępu do sieci Internet		90 000
	4360		Opłaty z tytułu zakupu usług telekomunikacyjnych telefonii komórkowej		20 000
	4370		Opłaty z tytułu zakupu usług telekomunikacyjnych telefonii stacjonarnej		50 000
	4400		Opłaty za administrowanie i czynsze za budynki, lokale i pomieszczenia garażowe		275 000
	4410		Podróże służbowe krajowe		60 000
	4420		Podróże służbowe zagraniczne		5 000
	4440		Odpisy na zakładowy fundusz świadczeń socjalnych		361 500
	4610		Koszty postępowania sądowego i prokuratorskiego		10 000
	4700		Szkolenia pracowników niebędących członkami korpusu służby cywilnej		20 000
	4740		Zakup materiałów papierniczych do sprzętu drukarskiego i urządzeń kserograficznych		50 000
	4750		Zakup akcesoriów komputerowych, w tym programów i licencji		80 000
			remonty obiektów		50 000
	4270		Zakup usług remontowych		50 000
			zakupy inwestycyjne		150 000
	6060		Wydatki na zakupy inwestycyjne jednostek budżetowych		150 000
	85220		Jednostki specjalistycznego poradnictwa, mieszkania chronione i ośrodki interwencji kryzysowej		743 347
			Specjalistyczna Poradnia dla Rodzin		363 932
			utrzymanie Specjalistycznej Poradni dla Rodzin		313 932
	3020		Wydatki osobowe niezaliczone do wynagrodzeń		560
	4010		Wynagrodzenia osobowe pracowników		195 390

Dz.	Rozdz.	§	Treść	Dochody na 2009 r.	Wydatki na 2009 r.
1	2	3	4	5	6
		4110	Składki na ubezpieczenia społeczne		29 357
		4120	Składki na Fundusz Pracy		4 685
		4170	Wynagrodzenia bezosobowe		5 000
		4210	Zakup materiałów i wyposażenia		6 000
		4260	Zakup energii		7 500
		4280	Zakup usług zdrowotnych		200
		4300	Zakup usług pozostałych		4 370
		4350	Zakup usług dostępu do sieci Internet		1 000
		4360	Opłaty z tytułu zakupu usług telekomunikacyjnych telefonii komórkowej		2 000
		4370	Opłaty z tytułu zakupu usług telekomunikacyjnych telefonii stacjonarnej		2 000
		4400	Opłaty za administrowanie i czynsze za budynki, lokale i pomieszczenia garażowe		42 000
		4440	Odpisy na zakładowy fundusz świadczeń socjalnych		6 630
		4700	Szkolenia pracowników niebędących członkami korpusu służby cywilnej		6 440
		4740	Zakup materiałów papierniczych do sprzętu drukarskiego i urządzeń kserograficznych		400
		4750	Zakup akcesoriów komputerowych, w tym programów i licencji		400
			remont pomieszczeń Specjalistycznej Poradni dla Rodzin		50 000
		4270	Zakup usług remontowych		50 000
			Centrum Interwencji Kryzysowej		379 415
			utrzymanie Centrum Interwencji Kryzysowej		379 415
		3020	Wydatki osobowe niezaliczone do wynagrodzeń		850
		4010	Wynagrodzenia osobowe pracowników		211 200
		4040	Dodatkowe wynagrodzenie roczne		16 000
		4110	Składki na ubezpieczenia społeczne		47 125
		4120	Składki na Fundusz Pracy		7 340
		4170	Wynagrodzenia bezosobowe		20 000
		4210	Zakup materiałów i wyposażenia		9 260
		4260	Zakup energii		20 000
		4280	Zakup usług zdrowotnych		500
		4300	Zakup usług pozostałych		17 000
		4350	Zakup usług dostępu do sieci Internet		3 600
		4360	Opłaty z tytułu zakupu usług telekomunikacyjnych telefonii komórkowej		2 200
		4370	Opłaty z tytułu zakupu usług telekomunikacyjnych telefonii stacjonarnej		5 000
		4400	Opłaty za administrowanie i czynsze za budynki, lokale i pomieszczenia garażowe		8 200

Dz.	Rozdz.	§	Treść	Dochody na 2009 r.	Wydatki na 2009 r.
1	2	3	4	5	6
		4410	Podróże służbowe krajowe		1 500
		4440	Odpisy na zakładowy fundusz świadczeń socjalnych		7 140
		4740	Zakup materiałów papierniczych do sprzętu drukarskiego i urządzeń kserograficznych		1 000
		4750	Zakup akcesoriów komputerowych, w tym programów i licencji		1 500
	85228		Usługi opiekuńcze i specjalistyczne usługi opiekuńcze		10 300 000
			usługi opiekuńcze		10 300 000
			Fundacja na Rzecz Wspierania Osób Starszych i Niepełnosprawnych "Empatia", 20-629 Lublin, ul. Juranda 7		3 050 000
		2810	Dotacja celowa z budżetu na finansowanie lub dofinansowanie zadań zleconych do realizacji fundacjom		3 050 000
			Lubelskie Stowarzyszenie na Rzecz Opieki Długoterminowej i Pomocy Społecznej "Opiekun", 20-247 Lublin, ul. Tumidajskiego 2		2 025 000
			Stowarzyszenie "Westa", 20-542 Lublin, ul. Bociania 1/2		1 100 000
			Stowarzyszenie Opiekuńcze "Nadzieja", 20-802 Lublin, ul. Kolorowa 6		1 020 000
		2820	Dotacja celowa z budżetu na finansowanie lub dofinansowanie zadań zleconych do realizacji stowarzyszeniom		4 145 000
			Polski Czerwony Krzyż Lubelski Zarząd Okręgowy w Lublinie, 20-950 Lublin, ul. Niecała 7b		3 105 000
		2830	Dotacja celowa z budżetu na finansowanie lub dofinansowanie zadań zleconych do realizacji pozostałym jednostkom niezaliczanym do sektora finansów publicznych		3 105 000
	85233		Dokształcanie i doskonalenie nauczycieli		26 500
			dokształcanie i doskonalenie zawodowe nauczycieli		26 500
		4300	Zakup usług pozostałych		26 500
	85295		Pozostała działalność		4 699 000
			zapewnienie miejsc noclegowych w noclegowniach, schroniskach, domach dla bezdomnych i ofiar przemocy		1 300 000
			Fundacja "SOS Ziemi Lubelskiej", ul. Bronowicka 3, 20-301 Lublin - Dom Samotnej Matki przy ul. Bronowickiej 3		320 000
			Fundacja "SOS Ziemi Lubelskiej", ul. Bronowicka 3, 20-301 Lublin - schronisko dla bezdomnych kobiet przy ul. Bronowickiej 3a		120 000
			środki w dyspozycji		321 000
		2810	Dotacja celowa z budżetu na finansowanie lub dofinansowanie zadań zleconych do realizacji fundacjom		761 000
			"Nadzieja" Charytatywne Stowarzyszenie Niesienia Pomocy Chorym Uzależnionym od Alkoholu, ul. Abramowicka 2 F, 20-442 Lublin - schronisko dla bezdomnych mężczyzn przy ul. Garbarskiej 17		77 000
			Bractwo Miłosierdzia im. św. Brata Alberta; ul. Zielona 3, 20-082 Lublin - schronisko dla bezdomnych mężczyzn przy ul. Dolnej Panny Marii 32		315 000
			"Nadzieja" Charytatywne Stowarzyszenie Niesienia Pomocy Chorym Uzależnionym od Alkoholu, ul. Abramowicka 2 F, 20-442 Lublin - noclegowania dla bezdomnych mężczyzn przy ul. Abramowickiej 2F		51 000

Dz.	Rozdz.	§	Treść	Dochody na 2009 r.	Wydatki na 2009 r.
1	2	3	4	5	6
		2820	"Nadzieja" Charytatywne Stowarzyszenie Niesienia Pomocy Chorym Uzależnionym od Alkoholu, ul. Abramowicka 2 F, 20-442 Lublin - noclegownia dla bezdomnych mężczyzn przy ul. Młyńskiej 8 Dotacja celowa z budżetu na finansowanie lub dofinansowanie zadań zleconych do realizacji stowarzyszeniom		36 000 479 000
		2830	Fundusz Obrony Życia Archidiecezji Lubelskiej; ul. Chmielewskiego 9, 20-620 Lublin - Dom Samotnej Matki przy ul. Chmielewskiego 9 Dotacja celowa z budżetu na finansowanie lub dofinansowanie zadań zleconych do realizacji pozostałym jednostkom niezaliczanym do sektora finansów publicznych		60 000 60 000
		2820	prowadzenie banku żywności Związek Stowarzyszeń "Lubelski Bank Żywności", ul. Dragonów 2, 20-554 Lublin - Lubelski Bank Żywności przy ul. Łabędziej 16 Dotacja celowa z budżetu na finansowanie lub dofinansowanie zadań zleconych do realizacji stowarzyszeniom		75 000 75 000 75 000
		2820	prowadzenie taniego żywienia w formie kuchni społecznych Bractwo Miłosierdzia im. św. Brata Alberta; ul. Zielona 3, 20-082 Lublin - kuchnia społeczna przy ul. Zielonej 3 Dotacja celowa z budżetu na finansowanie lub dofinansowanie zadań zleconych do realizacji stowarzyszeniom		26 000 26 000 26 000
		2830	realizacja programów służących aktywizacji i integracji osób w podeszłym wieku Rzymsko-Katolicka Parafia Archikatedralna pw. św. Jana Chrzciciela i św. Jana Ewangelisty; ul. Królewska 10, 20-109 Lublin; Świątlica Jubileuszowa przy ul. Królewskiej 10 Dotacja celowa z budżetu na finansowanie lub dofinansowanie zadań zleconych do realizacji pozostałym jednostkom niezaliczanym do sektora finansów publicznych		18 000 18 000 18 000
		3110	wieloletni program "Pomoc państwa w zakresie dożywiania" Świadczenia społeczne		3 280 000 3 280 000
853			Pozostałe zadania w zakresie polityki społecznej		882 756
	85311		Rehabilitacja zawodowa i społeczna osób niepełnosprawnych		882 756
		2810	program działań na rzecz niepełnosprawnych mieszkańców Lublina organizacja akcji i realizacja programów upowszechniających wiedzę o przyczynach i skutkach niepełnosprawności oraz sposobach jej zapobiegania środki w dyspozycji Dotacja celowa z budżetu na finansowanie lub dofinansowanie zadań zleconych do realizacji fundacjom		882 756 30 000 13 000 13 000
		2820	środki w dyspozycji Dotacja celowa z budżetu na finansowanie lub dofinansowanie zadań zleconych do realizacji stowarzyszeniom		12 000 12 000
		4300	Zakup usług pozostałych		5 000
		2810	świadczenie poradnictwa dla osób niepełnosprawnych środki w dyspozycji Dotacja celowa z budżetu na finansowanie lub dofinansowanie zadań zleconych do realizacji fundacjom		16 000 8 000 8 000

Dz.	Rozdz.	§	Treść	Dochody na 2009 r.	Wydatki na 2009 r.
1	2	3	4	5	6
			<i>środki w dyspozycji</i>		8 000
		2820	<i>Dotacja celowa z budżetu na finansowanie lub dofinansowanie zadań zleconych do realizacji stowarzyszeniom</i>		8 000
			prowadzenie zajęć edukacyjnych dla dzieci i młodzieży niepełnosprawnej		125 000
			<i>środki w dyspozycji</i>		10 000
		2810	<i>Dotacja celowa z budżetu na finansowanie lub dofinansowanie zadań zleconych do realizacji fundacjom</i>		10 000
			<i>środki w dyspozycji</i>		40 000
		2820	<i>Dotacja celowa z budżetu na finansowanie lub dofinansowanie zadań zleconych do realizacji stowarzyszeniom</i>		40 000
		4300	<i>Zakup usług pozostałych</i>		75 000
			organizacja kursów i szkoleń przygotowujących do pracy z osobami niepełnosprawnymi		25 000
			<i>środki w dyspozycji</i>		7 000
		2810	<i>Dotacja celowa z budżetu na finansowanie lub dofinansowanie zadań zleconych do realizacji fundacjom</i>		7 000
			<i>środki w dyspozycji</i>		18 000
		2820	<i>Dotacja celowa z budżetu na finansowanie lub dofinansowanie zadań zleconych do realizacji stowarzyszeniom</i>		18 000
			rehabilitacja osób niepełnosprawnych		225 000
			<i>środki w dyspozycji</i>		15 000
		2810	<i>Dotacja celowa z budżetu na finansowanie lub dofinansowanie zadań zleconych do realizacji fundacjom</i>		15 000
			<i>środki w dyspozycji</i>		115 000
		2820	<i>Dotacja celowa z budżetu na finansowanie lub dofinansowanie zadań zleconych do realizacji stowarzyszeniom</i>		115 000
		4300	<i>Zakup usług pozostałych</i>		95 000
			integracja osób niepełnosprawnych ze społecznością Lublina		47 168
			<i>środki w dyspozycji</i>		11 000
		2810	<i>Dotacja celowa z budżetu na finansowanie lub dofinansowanie zadań zleconych do realizacji fundacjom</i>		11 000
			<i>środki w dyspozycji</i>		11 000
		2820	<i>Dotacja celowa z budżetu na finansowanie lub dofinansowanie zadań zleconych do realizacji stowarzyszeniom</i>		11 000
		4300	<i>Zakup usług pozostałych</i>		25 168
			realizacja programów promujących osiągnięcia osób niepełnosprawnych		32 000
			<i>środki w dyspozycji</i>		16 000
		2810	<i>Dotacja celowa z budżetu na finansowanie lub dofinansowanie zadań zleconych do realizacji fundacjom</i>		16 000
			<i>środki w dyspozycji</i>		16 000
		2820	<i>Dotacja celowa z budżetu na finansowanie lub dofinansowanie zadań zleconych do realizacji stowarzyszeniom</i>		16 000

Dz.	Rozdz.	§	Treść	Dochody na 2009 r.	Wydatki na 2009 r.
1	2	3	4	5	6
			prowadzenie warsztatów terapii zajęciowej		382 588
			<i>Teatr im. J. Osterwy, ul. Narutowicza 17, 20-004 Lublin</i>		35 986
		2570	<i>Dotacja podmiotowa z budżetu dla pozostałych jednostek sektora finansów publicznych</i>		35 986
			<i>Lubelskie Towarzystwo Dobroczynności, ul. Bronowicka 3, 20-301 Lublin</i>		56 820
			<i>Stowarzyszenie na Rzecz Dzieci i Młodzieży Niepełnosprawnej Ruchowo, ul. Doświadczalna 46, 20-236 Lublin</i>		56 820
			<i>Spółdzielnia Niewidomych im. M. Sękowskiego, ul. Głowackiego 35, 20-060 Lublin</i>		35 986
			<i>Stowarzyszenie "Źródło" Osób Niepełnosprawnych Umysłowo, Ich Rodzin i Przyjaciół, ul. Filaretów 7, 20-609 Lublin</i>		106 064
			<i>Polskie Stowarzyszenie na Rzecz Osób z Upośledzeniem Umysłowym, ul. Rogowskiego 5, 20-840 Lublin</i>		47 350
			<i>Charytatywne Stowarzyszenie Niesienia Pomocy Chorym "Misericordia", ul. Abramowicka 2, 20-440 Lublin</i>		43 562
		2580	<i>Dotacja podmiotowa z budżetu dla jednostek niezaliczanych do sektora finansów publicznych</i>		346 602
854			Edukacyjna opieka wychowawcza		165 000
	85415		Pomoc materialna dla uczniów		165 000
			pomoc materialna dla uczniów		165 000
		3110	<i>Świadczenia społeczne</i>		165 000
			Wydatki na zadania własne przekazane do realizacji innym jednostkom samorządu terytorialnego na podstawie umów i porozumień		2 200 000
852			Pomoc społeczna		2 200 000
	85202		Domy pomocy społecznej		2 200 000
			opłaty za pobyt osób skierowanych do domów pomocy społecznej poza miasto Lublin		2 200 000
		4330	<i>Zakup usług przez jednostki samorządu terytorialnego od innych jednostek samorządu terytorialnego</i>		2 200 000
			Wydatki na zadania przejęte od innych jednostek samorządu terytorialnego do realizacji na podstawie umów i porozumień		1 199 032
852			Pomoc społeczna		1 146 000
	85201		Placówki opiekuńczo-wychowawcze		846 000
			dotacje dla placówek opiekuńczo-wychowawczych prowadzonych przez podmioty inne niż miasto		846 000
			<i>Dom Zakonny Zgromadzenia Sióstr Kapucynek Najświętszego Serca Jezusa, ul. Romanowskiego 6, 20-707 Lublin; Dom im. Matki Weroniki przy ul. Romanowskiego 6</i>		90 400
			<i>Stowarzyszenie SOS Wioski Dziecięce w Polsce, ul. Puławska 232, 02-670 Warszawa; Dom Młodzieży SOS w Lublinie przy ul. Jutrzenki 1</i>		148 800
			<i>Instytut Sióstr Służebniczek Wynagradzających od Najświętszego Serca Jezusa, ul. Judyma 47, 20-716 Lublin; Rodzinny Dom im. Serca Jezusa przy ul. Judyma 47</i>		67 800
			środki w dyspozycji		539 000
		2580	<i>Dotacja podmiotowa z budżetu dla jednostek niezaliczanych do sektora finansów publicznych</i>		846 000

Dz.	Rozdz.	§	Treść	Dochody na 2009 r.	Wydatki na 2009 r.
1	2	3	4	5	6
	85204		Rodziny zastępcze		300 000
			rodziny zastępcze		300 000
		3110	Świadczenia społeczne		298 796
		4110	Składki na ubezpieczenia społeczne		1 027
		4120	Składki na Fundusz Pracy		177
853			Pozostałe zadania w zakresie polityki społecznej		53 032
	85311		Rehabilitacja zawodowa i społeczna osób niepełnosprawnych		53 032
			program działań na rzecz niepełnosprawnych mieszkańców Lublina		53 032
			prowadzenie warsztatów terapii zajęciowej		53 032
			Teatr im. J. Osterwy, ul. Narutowicza 17, 20-004 Lublin		11 364
		2570	Dotacja podmiotowa z budżetu dla pozostałych jednostek sektora finansów publicznych		11 364
			Spółdzielnia Niewidomych im. M. Sękowskiego, ul. Głowackiego 35, 20-060 Lublin		1 894
			Stowarzyszenie "Źródło" Osób Niepełnosprawnych Umysłowo, Ich Rodzin i Przyjaciół, ul. Filaretów 7, 20-609 Lublin		17 046
			Lubelskie Towarzystwo Dobroczynności, ul. Bronowicka 3, 20-301 Lublin		1 894
			Charytatywne Stowarzyszenie Niesienia Pomocy Chorym "Misericordia", ul. Abramowicka 2, 20-440 Lublin		20 834
		2580	Dotacja podmiotowa z budżetu dla jednostek niezaliczanych do sektora finansów publicznych		41 668
			Wydatki na zadania ustawowo zlecone gminie		75 248 000
851			Ochrona zdrowia		8 000
	85195		Pozostała działalność		8 000
			wydawanie decyzji o świadczeniach zdrowotnych		8 000
		4010	Wynagrodzenia osobowe pracowników		6 770
		4110	Składki na ubezpieczenia społeczne		1 065
		4120	Składki na Fundusz Pracy		165
852			Pomoc społeczna		75 240 000
	85203		Ośrodki wsparcia		342 000
			dotacja na prowadzenie ośrodka wsparcia		342 000
			Stowarzyszenie Przyjaciół Specjalnego Ośrodka Szkolno-Wychowawczego nr 1; al. Spółdzielczości Pracy 65, 20-147 Lublin - Środowiskowy Dom Samopomocy "Absolwent"		342 000
		2820	Dotacja celowa z budżetu na finansowanie lub dofinansowanie zadań zleconych do realizacji stowarzyszeniom		342 000

Dz.	Rozdz.	§	Treść	Dochody na 2009 r.	Wydatki na 2009 r.
1	2	3	4	5	6
	85212		Świadczenia rodzinne, zaliczka alimentacyjna oraz składki na ubezpieczenia emerytalne i rentowe z ubezpieczenia społecznego		63 088 000
			wydatki związane z wypłatą świadczeń rodzinnych i z funduszu alimentacyjnego		1 837 515
		3020	Wydatki osobowe niezaliczone do wynagrodzeń		4 000
		4010	Wynagrodzenia osobowe pracowników		1 151 158
		4040	Dodatkowe wynagrodzenie roczne		110 000
		4110	Składki na ubezpieczenia społeczne		202 465
		4120	Składki na Fundusz Pracy		31 535
		4170	Wynagrodzenia bezosobowe		58 000
		4210	Zakup materiałów i wyposażenia		1 200
		4260	Zakup energii		68 200
		4280	Zakup usług zdrowotnych		1 000
		4300	Zakup usług pozostałych		139 000
		4350	Zakup usług dostępu do sieci Internet		3 100
		4360	Opłaty z tytułu zakupu usług telekomunikacyjnych telefonii komórkowej		2 000
		4370	Opłaty z tytułu zakupu usług telekomunikacyjnych telefonii stacjonarnej		1 800
		4440	Odpisy na zakładowy fundusz świadczeń socjalnych		62 220
		4740	Zakup materiałów papierniczych do sprzętu drukarskiego i urządzeń kserograficznych		837
		4750	Zakup akcesoriów komputerowych, w tym programów i licencji		1 000
			świadczenia rodzinne i z funduszu alimentacyjnego		61 250 485
		3110	Świadczenia społeczne		60 788 485
		4110	Składki na ubezpieczenia społeczne		462 000
	85213		Składki na ubezpieczenie zdrowotne opłacane za osoby pobierające niektóre świadczenia z pomocy społecznej, niektóre świadczenia rodzinne oraz za osoby uczestniczące w zajęciach w centrum integracji społecznej		789 000
			składki na ubezpieczenie zdrowotne opłacane za osoby pobierające świadczenia z pomocy społecznej		789 000
		4130	Składki na ubezpieczenie zdrowotne		789 000
	85214		Zasiłki i pomoc w naturze oraz składki na ubezpieczenia emerytalne i rentowe		9 171 000
			świadczenia społeczne		9 171 000
		3110	Świadczenia społeczne		9 168 000
		4110	Składki na ubezpieczenia społeczne		3 000

Dz.	Rozdz.	§	Treść	Dochody na 2009 r.	Wydatki na 2009 r.
1	2	3	4	5	6
	85228		Usługi opiekuńcze i specjalistyczne usługi opiekuńcze		1 850 000
			usługi opiekuńcze		1 850 000
			Stowarzyszenie Opiekuńcze "Nadzieja", 20-802 Lublin, ul. Kolorowa 6		1 850 000
		2820	Dotacja celowa z budżetu na finansowanie lub dofinansowanie zadań zleconych do realizacji stowarzyszeniom		1 850 000
			Wydatki na zadania z zakresu administracji rządowej wykonywane przez powiat		2 980 000
852			Pomoc społeczna		2 980 000
	85203		Ośrodki wsparcia		2 818 000
			dotacja na prowadzenie środowiskowych domów samopomocy dla osób z zaburzeniami psychicznymi oraz specjalistycznych ośrodków wsparcia dla ofiar przemocy w rodzinie		2 818 000
			Fundacja SOS Ziemi Lubelskiej, ul. Bronowicka 3, 20-301 Lublin; Specjalistyczny Ośrodek Wsparcia dla Ofiar Przemocy w Rodzinie		338 000
		2810	Dotacja celowa z budżetu na finansowanie lub dofinansowanie zadań zleconych do realizacji fundacjom		338 000
			Charytatywne Stowarzyszenie Niesienia Pomocy Chorym "Misericordia", ul. Abramowicka 2, 20-440 Lublin; Środowiskowy Dom Samopomocy przy ul. Abramowickiej		790 000
			Lubelskie Towarzystwo Dobroczynności, ul. Bronowicka 3, 20-301 Lublin; Środowiskowy Dom Samopomocy "Roztocze" przy ul. Wallenroda 2A i Centrum Wsparcia przy ul. Bronowickiej 3		307 500
			Lubelskie Stowarzyszenie Ochrony Zdrowia Psychicznego, ul. Gospodarcza 32, 20-213 Lublin; Środowiskowy Dom Samopomocy - Ośrodek Wsparcia "Serce"		55 000
			Lubelskie Stowarzyszenie Alzheimerowskie, ul. Towarowa 19, 20-205 Lublin; Środowiskowy Dom Samopomocy - Ośrodek Wsparcia "Mefazja"		240 000
			środki w dyspozycji		1 087 500
		2820	Dotacja celowa z budżetu na finansowanie lub dofinansowanie zadań zleconych do realizacji stowarzyszeniom		2 480 000
	85231		Pomoc dla uchodźców		135 000
			pomoc dla uchodźców		135 000
		3110	Świadczenia społeczne		135 000
	85295		Pozostała działalność		27 000
			realizacja programów korekcyjno-edukacyjnych dla sprawców przemocy w rodzinie		27 000
		4300	Zakup usług pozostałych		27 000
			17. Miejski Zespół Żłobków	703 000	6 786 000
			Dochody własne gminy	703 000	
853			Pozostałe zadania w zakresie polityki społecznej	703 000	
	85305		Żłobki	703 000	
			opłaty za pobyt w żłobkach	700 000	
		0830	Wpływy z usług	700 000	

Dz.	Rozdz.	§	Treść	Dochody na 2009 r.	Wydatki na 2009 r.
1	2	3	4	5	6
			wpływy z tytułu wynagrodzenia przysługującego płatnikowi za terminowe wpłacanie podatków pobranych na rzecz budżetu państwa i z tytułu wykonywania zadań z ubezpieczenia społecznego	1 000	
		0970	<i>Wpływy z różnych dochodów</i>	1 000	
			odsetki od nieterminowych wpłat	2 000	
		0920	<i>Pozostałe odsetki</i>	2 000	
			Wydatki na zadania własne		6 786 000
853			Pozostałe zadania w zakresie polityki społecznej		6 786 000
	85305		Żłobki		6 786 000
			Miejski Zespół Żłobków		6 786 000
			utrzymanie Miejskiego Zespołu Żłobków		6 706 000
		3020	<i>Wydatki osobowe niezaliczone do wynagrodzeń</i>		35 000
		4010	<i>Wynagrodzenia osobowe pracowników</i>		4 594 820
		4040	<i>Dodatkowe wynagrodzenie roczne</i>		336 380
		4110	<i>Składki na ubezpieczenia społeczne</i>		747 625
		4120	<i>Składki na Fundusz Pracy</i>		120 815
		4140	<i>Wpłaty na Państwowy Fundusz Rehabilitacji Osób Niepełnosprawnych</i>		25 000
		4210	<i>Zakup materiałów i wyposażenia</i>		90 000
		4240	<i>Zakup pomocy naukowych, dydaktycznych i książek</i>		20 000
		4260	<i>Zakup energii</i>		380 000
		4280	<i>Zakup usług zdrowotnych</i>		9 000
		4300	<i>Zakup usług pozostałych</i>		63 000
		4350	<i>Zakup usług dostępu do sieci Internet</i>		800
		4360	<i>Opłaty z tytułu zakupu usług telekomunikacyjnych telefonii komórkowej</i>		1 200
		4370	<i>Opłaty z tytułu zakupu usług telekomunikacyjnych telefonii stacjonarnej</i>		12 000
		4390	<i>Zakup usług obejmujących wykonanie ekspertyz, analiz i opinii</i>		10 000
		4410	<i>Podróże służbowe krajowe</i>		6 500
		4440	<i>Odpisy na zakładowy fundusz świadczeń socjalnych</i>		234 360
		4700	<i>Szkolenia pracowników niebędących członkami korpusu służby cywilnej</i>		15 000
		4740	<i>Zakup materiałów papierniczych do sprzętu drukarskiego i urządzeń kserograficznych</i>		1 500
		4750	<i>Zakup akcesoriów komputerowych, w tym programów i licencji</i>		3 000
			remont obiektów żłobków		45 000
		4270	<i>Zakup usług remontowych</i>		45 000

Dz.	Rozdz.	§	Treść	Dochody na 2009 r.	Wydatki na 2009 r.
1	2	3	4	5	6
			inwestycje		35 000
			zakupy inwestycyjne		35 000
		6060	Wydatki na zakupy inwestycyjne jednostek budżetowych		35 000
			18. Miejski Urząd Pracy	1 000	10 240 510
			Dochody własne powiatu	1 000	
853			Pozostałe zadania w zakresie polityki społecznej	1 000	
	85333		Powiatowe urzędy pracy	1 000	
			wpływy z tytułu wynagrodzenia przysługującego płatnikowi za terminowe wpłacanie podatków pobranych na rzecz budżetu państwa i z tytułu wykonywania zadań z ubezpieczenia społecznego	1 000	
		0970	Wpływy z różnych dochodów	1 000	
			Wydatki na zadania własne		6 267 510
853			Pozostałe zadania w zakresie polityki społecznej		6 267 510
	85333		Powiatowe urzędy pracy		6 267 510
			Miejski Urząd Pracy		6 052 300
			utrzymanie Miejskiego Urzędu Pracy		6 052 300
		3020	Wydatki osobowe niezaliczone do wynagrodzeń		5 300
		4010	Wynagrodzenia osobowe pracowników		4 276 700
		4040	Dodatkowe wynagrodzenie roczne		323 000
		4110	Składki na ubezpieczenia społeczne		729 100
		4120	Składki na Fundusz Pracy		117 500
		4170	Wynagrodzenia bezosobowe		6 000
		4210	Zakup materiałów i wyposażenia		66 200
		4260	Zakup energii		125 900
		4280	Zakup usług zdrowotnych		5 500
		4300	Zakup usług pozostałych		193 500
		4350	Zakup usług dostępu do sieci Internet		500
		4360	Opłaty z tytułu zakupu usług telekomunikacyjnych telefonii komórkowej		7 800
		4370	Opłaty z tytułu zakupu usług telekomunikacyjnych telefonii stacjonarnej		15 100
		4410	Podróże służbowe krajowe		8 900
		4430	Różne opłaty i składki		6 100
		4440	Odpisy na zakładowy fundusz świadczeń socjalnych		144 000

Dz.	Rozdz.	§	Treść	Dochody na 2009 r.	Wydatki na 2009 r.
1	2	3	4	5	6
		4480	Podatek od nieruchomości		12 400
		4700	Szkolenia pracowników niebędących członkami korpusu służby cywilnej		8 000
		4740	Zakup materiałów papierniczych do sprzętu drukarskiego i urządzeń kserograficznych		800
			projekty realizowane z udziałem środków europejskich		215 210
			projekt "Rozwój + Skuteczność = Satysfakcja"		215 210
		4018	Wynagrodzenia osobowe pracowników		84 963
		4118	Składki na ubezpieczenia społeczne		12 906
		4128	Składki na Fundusz Pracy		2 082
		4308	Zakup usług pozostałych		41 509
		4708	Szkolenia pracowników niebędących członkami korpusu służby cywilnej		73 750
			Wydatki na zadania z zakresu administracji rządowej wykonywane przez powiat		3 973 000
851			Ochrona zdrowia		3 973 000
	85156		Składki na ubezpieczenie zdrowotne oraz świadczenia dla osób nieobjętych obowiązkiem ubezpieczenia zdrowotnego		3 973 000
			składki na ubezpieczenie zdrowotne za osoby bezrobotne bez prawa do zasiłku		3 973 000
		4130	Składki na ubezpieczenie zdrowotne		3 973 000
			19. Powiatowy Inspektorat Nadzoru Budowlanego	100	809 608
			Dochody własne powiatu	100	
710			Działalność usługowa	100	
	71015		Nadzór budowlany	100	
			wpływy z tytułu wynagrodzenia przysługującego płatnikowi za terminowe wpłacanie podatków pobranych na rzecz budżetu państwa i z tytułu wykonywania zadań z ubezpieczenia społecznego	100	
		0970	Wpływy z różnych dochodów	100	
			Wydatki na zadania z zakresu administracji rządowej wykonywane przez powiat		809 608
710			Działalność usługowa		809 608
	71015		Nadzór budowlany		809 608
			Powiatowy Inspektorat Nadzoru Budowlanego		809 608
		3020	Wydatki osobowe niezaliczone do wynagrodzeń		500
		4010	Wynagrodzenia osobowe pracowników		167 000
		4020	Wynagrodzenia osobowe członków korpusu służby cywilnej		382 000
		4040	Dodatkowe wynagrodzenie roczne		45 500

Dz.	Rozdz.	§	Treść	Dochody na 2009 r.	Wydatki na 2009 r.
1	2	3	4	5	6
		4110	Składki na ubezpieczenia społeczne		88 600
		4120	Składki na Fundusz Pracy		14 250
		4170	Wynagrodzenia bezosobowe		7 500
		4210	Zakup materiałów i wyposażenia		14 108
		4260	Zakup energii		12 500
		4280	Zakup usług zdrowotnych		1 500
		4300	Zakup usług pozostałych		36 000
		4350	Zakup usług dostępu do sieci Internet		900
		4360	Opłaty z tytułu zakupu usług telekomunikacyjnych telefonii komórkowej		1 000
		4370	Opłaty z tytułu zakupu usług telekomunikacyjnych telefonii stacjonarnej		5 500
		4400	Opłaty za administrowanie i czynsze za budynki, lokale i pomieszczenia garażowe		7 500
		4410	Podróże służbowe krajowe		700
		4430	Różne opłaty i składki		2 700
		4440	Odpisy na zakładowy fundusz świadczeń socjalnych		11 750
		4550	Szkolenia członków korpusu służby cywilnej		800
		4700	Szkolenia pracowników niebędących członkami korpusu służby cywilnej		800
		4740	Zakup materiałów papierniczych do sprzętu drukarskiego i urządzeń kserograficznych		2 500
		4750	Zakup akcesoriów komputerowych, w tym programów i licencji		6 000
			20. Komenda Miejska Państwowej Straży Pożarnej	4 100	23 976 000
			Dochody własne powiatu	4 100	
754			Bezpieczeństwo publiczne i ochrona przeciwpożarowa	4 100	
	75411		Komendy powiatowe Państwowej Straży Pożarnej	4 100	
			wpływy z tytułu wynagrodzenia przysługującego płatnikowi za terminowe wpłacanie podatków pobranych na rzecz budżetu państwa i z tytułu wykonywania zadań z ubezpieczenia społecznego	4 100	
		0970	Wpływy z różnych dochodów	4 100	
			Wydatki na zadania własne		300 000
754			Bezpieczeństwo publiczne i ochrona przeciwpożarowa		300 000
	75411		Komendy powiatowe Państwowej Straży Pożarnej		300 000
			dofinansowanie Straży Pożarnej		300 000
			zakupy inwestycyjne		300 000
		6060	Wydatki na zakupy inwestycyjne jednostek budżetowych		300 000

Dz.	Rozdz.	§	Treść	Dochody na 2009 r.	Wydatki na 2009 r.
1	2	3	4	5	6
			Wydatki na zadania z zakresu administracji rządowej wykonywane przez powiat		23 676 000
754			Bezpieczeństwo publiczne i ochrona przeciwpożarowa		23 676 000
	75411		Komendy powiatowe Państwowej Straży Pożarnej		23 676 000
			Komenda Miejska Państwowej Straży Pożarnej		23 676 000
			utrzymanie Komendy Miejskiej Państwowej Straży Pożarnej		17 217 000
		3030	Różne wydatki na rzecz osób fizycznych		3 900
		3070	Wydatki osobowe niezaliczone do uposażeń wypłacane żołnierzom i funkcjonariuszom		1 185 000
		4010	Wynagrodzenia osobowe pracowników		101 000
		4020	Wynagrodzenia osobowe członków korpusu służby cywilnej		97 200
		4040	Dodatkowe wynagrodzenie roczne		15 200
		4050	Uposażenia żołnierzy zawodowych i nadterminowych oraz funkcjonariuszy		12 301 000
		4060	Pozostałe należności żołnierzy zawodowych i nadterminowych oraz funkcjonariuszy		691 000
		4070	Dodatkowe uposażenie roczne dla żołnierzy zawodowych oraz nagrody roczne dla funkcjonariuszy		1 025 000
		4080	Uposażenia i świadczenia pieniężne wypłacane przez okres roku żołnierzom i funkcjonariuszom zwolnionym ze służby		44 000
		4110	Składki na ubezpieczenia społeczne		34 200
		4120	Składki na Fundusz Pracy		5 500
		4170	Wynagrodzenia bezosobowe		17 400
		4180	Równoważniki pieniężne i ekwiwalenty dla żołnierzy i funkcjonariuszy		663 000
		4210	Zakup materiałów i wyposażenia		294 400
		4220	Zakup środków żywności		2 000
		4250	Zakup sprzętu i uzbrojenia		20 000
		4260	Zakup energii		319 100
		4280	Zakup usług zdrowotnych		70 000
		4300	Zakup usług pozostałych		140 000
		4350	Zakup usług dostępu do sieci Internet		8 000
		4360	Opłaty z tytułu zakupu usług telekomunikacyjnych telefonii komórkowej		15 000
		4370	Opłaty z tytułu zakupu usług telekomunikacyjnych telefonii stacjonarnej		47 000
		4390	Zakup usług obejmujących wykonanie ekspertyz, analiz i opinii		2 000
		4410	Podróże służbowe krajowe		12 000
		4430	Różne opłaty i składki		3 500

Dz.	Rozdz.	§	Treść	Dochody na 2009 r.	Wydatki na 2009 r.
1	2	3	4	5	6
		4440	Odpisy na zakładowy fundusz świadczeń socjalnych		7 200
		4500	Pozostałe podatki na rzecz budżetów jednostek samorządu terytorialnego		70 000
		4510	Opłaty na rzecz budżetu państwa		500
		4520	Opłaty na rzecz budżetów jednostek samorządu terytorialnego		900
		4550	Szkolenia członków korpusu służby cywilnej		2 000
		4740	Zakup materiałów papierniczych do sprzętu drukarskiego i urządzeń kserograficznych		5 000
		4750	Zakup akcesoriów komputerowych, w tym programów i licencji		15 000
			remonty		190 000
		4210	Zakup materiałów i wyposażenia		90 000
		4270	Zakup usług remontowych		100 000
			inwestycje		6 269 000
		6050	Wydatki inwestycyjne jednostek budżetowych		6 269 000
			21. Środowiskowy Dom Samopomocy Kalina		271 000
			Wydatki na zadania własne		30 000
852			Pomoc społeczna		30 000
	85203		Ośrodki wsparcia		30 000
			ośrodki wsparcia prowadzone przez miasto		30 000
			adaptacja pomieszczeń dla potrzeb ŚDS przy ul. Kalinowszczyzna		30 000
		6050	Wydatki inwestycyjne jednostek budżetowych		30 000
			Wydatki na zadania z zakresu administracji rządowej wykonywane przez powiat		241 000
852			Pomoc społeczna		241 000
	85203		Ośrodki wsparcia		241 000
			ośrodki wsparcia prowadzone przez miasto		241 000
			Środowiskowy Dom Samopomocy przy ul. Kalinowszczyzna		241 000
		3020	Wydatki osobowe niezaliczone do wynagrodzeń		4 000
		4010	Wynagrodzenia osobowe pracowników		112 000
		4040	Dodatkowe wynagrodzenie roczne		8 000
		4110	Składki na ubezpieczenia społeczne		17 000
		4120	Składki na Fundusz Pracy		3 000

Dz.	Rozdz.	§	Treść	Dochody na 2009 r.	Wydatki na 2009 r.
1	2	3	4	5	6
		4170	Wynagrodzenia bezosobowe		10 000
		4210	Zakup materiałów i wyposażenia		24 300
		4220	Zakup środków żywności		34 000
		4260	Zakup energii		13 400
		4280	Zakup usług zdrowotnych		500
		4300	Zakup usług pozostałych		5 100
		4370	Opłaty z tytułu zakupu usług telekomunikacyjnych telefonii stacjonarnej		1 900
		4410	Podróże służbowe krajowe		500
		4440	Odpisy na zakładowy fundusz świadczeń socjalnych		4 200
		4700	Szkolenia pracowników niebędących członkami korpusu służby cywilnej		1 200
		4740	Zakup materiałów papierniczych do sprzętu drukarskiego i urządzeń kserograficznych		800
		4750	Zakup akcesoriów komputerowych, w tym programów i licencji		1 100
			22. Szkoły i placówki oświatowe	9 012 800	389 359 665
			<i>Dochody własne gminy</i>	<i>8 043 400</i>	
			<i>Dochody własne powiatu</i>	<i>969 400</i>	
			<i>Wydatki na zadania własne</i>		<i>389 342 662</i>
801			Oświata i wychowanie		350 393 180
801			Oświata i wychowanie - projekty realizowane przy udziale środków europejskich		1 122 790
	80110		Gimnazja		52 400
			projekty realizowane z udziałem środków europejskich		52 400
			realizacja projektu w ramach programu Comenius "Uczenie się przez całe życie"		52 400
			<u>Zespół Szkół nr 10 (Gimnazjum nr 8)</u>		<u>11 400</u>
		4217	Zakup materiałów i wyposażenia		1 000
		4247	Zakup pomocy naukowych, dydaktycznych i książek		1 200
		4417	Podróże służbowe krajowe		9 200
			<u>Gimnazjum nr 16</u>		<u>41 000</u>
		4217	Zakup materiałów i wyposażenia		4 000
		4307	Zakup usług pozostałych		4 000
		4417	Podróże służbowe krajowe		3 000

Dz.	Rozdz.	§	Treść	Dochody na 2009 r.	Wydatki na 2009 r.
1	2	3	4	5	6
		4427	Podróże służbowe zagraniczne		29 500
		4437	Różne opłaty i składki		500
	80120		Licea ogólnokształcące		38 310
			projekty realizowane z udziałem środków europejskich		38 310
			realizacja projektu w ramach programu Comenius "Uczenie się przez całe życie"		38 310
			<u>I Liceum Ogólnokształcące</u>		<u>6 660</u>
		4217	Zakup materiałów i wyposażenia		1 800
		4307	Zakup usług pozostałych		2 300
		4427	Podróże służbowe zagraniczne		2 560
			<u>XXIII Liceum Ogólnokształcące</u>		<u>31 650</u>
		4217	Zakup materiałów i wyposażenia		5 150
		4247	Zakup pomocy naukowych, dydaktycznych i książek		5 000
		4307	Zakup usług pozostałych		500
		4417	Podróże służbowe krajowe		6 000
		4427	Podróże służbowe zagraniczne		13 000
		4747	Zakup materiałów papierniczych do sprzętu drukarskiego i urządzeń kserograficznych		1 000
		4757	Zakup akcesoriów komputerowych, w tym programów i licencji		1 000
	80130		Szkoły zawodowe		181 280
			projekty realizowane z udziałem środków europejskich		181 280
			realizacja projektu w ramach programu Comenius "Uczenie się przez całe życie"		14 340
			<u>Zespół Szkół Energetycznych</u>		<u>14 340</u>
		4217	Zakup materiałów i wyposażenia		600
		4307	Zakup usług pozostałych		1 100
		4417	Podróże służbowe krajowe		12 140
		4747	Zakup materiałów papierniczych do sprzętu drukarskiego i urządzeń kserograficznych		100
		4757	Zakup akcesoriów komputerowych, w tym programów i licencji		400

Dz.	Rozdz.	§	Treść	Dochody na 2009 r.	Wydatki na 2009 r.
1	2	3	4	5	6
			realizacja projektu "Hotelarz zna i rozumie kulturę innych narodów" w ramach Projektu Mobilności Leonardo da Vinci		166 940
			<u>Zespół Szkół Ekonomicznych</u>		<u>166 940</u>
		4117	Składki na ubezpieczenia społeczne		2 319
		4127	Składki na Fundusz Pracy		368
		4177	Wynagrodzenia bezosobowe		12 313
		4217	Zakup materiałów i wyposażenia		413
		4427	Podróże służbowe zagraniczne		147 937
		4437	Różne opłaty i składki		3 230
		4747	Zakup materiałów papierniczych do sprzętu drukarskiego i urządzeń kserograficznych		60
		4757	Zakup akcesoriów komputerowych, w tym programów i licencji		300
	80195		Pozostała działalność		850 800
			projekty realizowane z udziałem środków europejskich		850 800
			realizacja projektu "Twój start w przyszłość - rozwój szkolnictwa zawodowego w Lublinie"		850 800
			<u>Państwowe Szkoły Budownictwa i Geodezji</u>		<u>80 399</u>
		4018	Wynagrodzenia osobowe pracowników		3 936
		4019	Wynagrodzenia osobowe pracowników		139
		4118	Składki na ubezpieczenia społeczne		875
		4119	Składki na ubezpieczenia społeczne		498
		4128	Składki na Fundusz Pracy		139
		4129	Składki na Fundusz Pracy		264
		4178	Wynagrodzenia bezosobowe		60 782
		4179	Wynagrodzenia bezosobowe		13 766
			<u>Zespół Szkół nr 5</u>		<u>83 604</u>
		4018	Wynagrodzenia osobowe pracowników		3 936
		4019	Wynagrodzenia osobowe pracowników		139
		4118	Składki na ubezpieczenia społeczne		875
		4119	Składki na ubezpieczenia społeczne		498
		4128	Składki na Fundusz Pracy		139
		4129	Składki na Fundusz Pracy		264

Dz.	Rozdz.	§	Treść	Dochody na 2009 r.	Wydatki na 2009 r.
1	2	3	4	5	6
		4178	Wynagrodzenia bezosobowe		63 876
		4179	Wynagrodzenia bezosobowe		13 877
			<u>Zespół Szkół Budowlanych</u>		<u>73 999</u>
		4018	Wynagrodzenia osobowe pracowników		3 936
		4019	Wynagrodzenia osobowe pracowników		139
		4118	Składki na ubezpieczenia społeczne		875
		4119	Składki na ubezpieczenia społeczne		498
		4128	Składki na Fundusz Pracy		139
		4129	Składki na Fundusz Pracy		264
		4178	Wynagrodzenia bezosobowe		54 600
		4179	Wynagrodzenia bezosobowe		13 548
			<u>Zespół Szkół Ekonomicznych</u>		<u>80 399</u>
		4018	Wynagrodzenia osobowe pracowników		3 936
		4019	Wynagrodzenia osobowe pracowników		139
		4118	Składki na ubezpieczenia społeczne		875
		4119	Składki na ubezpieczenia społeczne		498
		4128	Składki na Fundusz Pracy		139
		4129	Składki na Fundusz Pracy		264
		4178	Wynagrodzenia bezosobowe		60 782
		4179	Wynagrodzenia bezosobowe		13 766
			<u>Zespół Szkół Energetycznych</u>		<u>77 199</u>
		4018	Wynagrodzenia osobowe pracowników		3 936
		4019	Wynagrodzenia osobowe pracowników		139
		4118	Składki na ubezpieczenia społeczne		875
		4119	Składki na ubezpieczenia społeczne		498
		4128	Składki na Fundusz Pracy		139
		4129	Składki na Fundusz Pracy		264
		4178	Wynagrodzenia bezosobowe		57 690
		4179	Wynagrodzenia bezosobowe		13 658

Dz.	Rozdz.	§	Treść	Dochody na 2009 r.	Wydatki na 2009 r.
1	2	3	4	5	6
			<u>Zespół Szkół Elektronicznych</u>		<u>80 403</u>
		4018	Wynagrodzenia osobowe pracowników		3 936
		4019	Wynagrodzenia osobowe pracowników		139
		4118	Składki na ubezpieczenia społeczne		875
		4119	Składki na ubezpieczenia społeczne		498
		4128	Składki na Fundusz Pracy		139
		4129	Składki na Fundusz Pracy		264
		4178	Wynagrodzenia bezosobowe		60 782
		4179	Wynagrodzenia bezosobowe		13 770
			<u>Zespół Szkół Odzieżowo - Włókienniczych</u>		<u>80 399</u>
		4018	Wynagrodzenia osobowe pracowników		3 936
		4019	Wynagrodzenia osobowe pracowników		139
		4118	Składki na ubezpieczenia społeczne		875
		4119	Składki na ubezpieczenia społeczne		498
		4128	Składki na Fundusz Pracy		139
		4129	Składki na Fundusz Pracy		264
		4178	Wynagrodzenia bezosobowe		60 782
		4179	Wynagrodzenia bezosobowe		13 766
			<u>Zespół Szkół Chemicznych i Przemysłu Spożywczego</u>		<u>77 201</u>
		4018	Wynagrodzenia osobowe pracowników		3 936
		4019	Wynagrodzenia osobowe pracowników		139
		4118	Składki na ubezpieczenia społeczne		875
		4119	Składki na ubezpieczenia społeczne		498
		4128	Składki na Fundusz Pracy		139
		4129	Składki na Fundusz Pracy		264
		4178	Wynagrodzenia bezosobowe		57 692
		4179	Wynagrodzenia bezosobowe		13 658

Dz.	Rozdz.	§	Treść	Dochody na 2009 r.	Wydatki na 2009 r.
1	2	3	4	5	6
			<u>Zespół Szkół Samochodowych</u>		<u>75 599</u>
		4018	Wynagrodzenia osobowe pracowników		3 936
		4019	Wynagrodzenia osobowe pracowników		139
		4118	Składki na ubezpieczenia społeczne		875
		4119	Składki na ubezpieczenia społeczne		498
		4128	Składki na Fundusz Pracy		139
		4129	Składki na Fundusz Pracy		264
		4178	Wynagrodzenia bezosobowe		56 146
		4179	Wynagrodzenia bezosobowe		13 602
			<u>Zespół Szkół nr 3</u>		<u>70 799</u>
		4018	Wynagrodzenia osobowe pracowników		3 936
		4019	Wynagrodzenia osobowe pracowników		139
		4118	Składki na ubezpieczenia społeczne		875
		4119	Składki na ubezpieczenia społeczne		498
		4128	Składki na Fundusz Pracy		139
		4129	Składki na Fundusz Pracy		264
		4178	Wynagrodzenia bezosobowe		51 508
		4179	Wynagrodzenia bezosobowe		13 440
			<u>Specjalny Ośrodek Szkolno - Wychowawczy nr 1</u>		<u>70 799</u>
		4018	Wynagrodzenia osobowe pracowników		3 936
		4019	Wynagrodzenia osobowe pracowników		139
		4118	Składki na ubezpieczenia społeczne		875
		4119	Składki na ubezpieczenia społeczne		498
		4128	Składki na Fundusz Pracy		139
		4129	Składki na Fundusz Pracy		264
		4178	Wynagrodzenia bezosobowe		51 510
		4179	Wynagrodzenia bezosobowe		13 438
852			Pomoc społeczna		139 286
853			Pozostałe zadania w zakresie polityki społecznej		49 244

Dz.	Rozdz.	§	Treść	Dochody na 2009 r.	Wydatki na 2009 r.
1	2	3	4	5	6
854			Edukacyjna opieka wychowawcza		36 765 970
926			Kultura fizyczna i sport		872 192
			<i>Wydatki na zadania przejęte od innych jednostek samorządu terytorialnego do realizacji na podstawie umów i porozumień</i>		16 776
853			Pozostałe zadania w zakresie polityki społecznej		7 576
854			Edukacyjna opieka wychowawcza		9 200
			<i>Wydatki na zadania z zakresu administracji rządowej wykonywane przez powiat</i>		227
851			Ochrona zdrowia		227

Szkoły i placówki oświatowe - Dochody

w złotych

Nazwa szkoły	Nazwa paragrafu/ Nazwa źródła dochodów	§ 0830 Wpływy z usług		§ 0920 Pozostałe odsetki	§ 0970 Wpływy z różnych dochodów; wpływy z tytułu wynagrodzenia przysługującego płatnikowi za terminowe wpłacanie podatków pobranych na rzecz budżetu państwa i z tytułu wykonywania zadań z ubezpieczenia społecznego	Razem dochody
		opłaty za pobyt / noclegi	pozostałe dochody	odsetki od nieterminowych wpłat		
1		2	3	4	5	6
OGÓŁEM		8 880 000	34 000	20 000	78 800	9 012 800
Dochody własne gminy		7 945 000	34 000	20 000	44 400	8 043 400
Dział 801 - Oświata i wychowanie		7 945 000	34 000	20 000	42 700	8 041 700
rozdz. 80101 - Szkoły podstawowe					19 000	19 000
	Szkoła Podstawowa nr 2				440	440
	Szkoła Podstawowa nr 3				430	430
	Szkoła Podstawowa nr 4				510	510
	Szkoła Podstawowa nr 6				600	600
	Szkoła Podstawowa nr 7				600	600
	Szkoła Podstawowa nr 10				350	350
	Zespół Szkół Ogólnokształcących nr 2 (SP nr 11)				270	270
	Szkoła Podstawowa nr 14				420	420
	Zespół Szkół Ogólnokształcących nr 6 (SP nr 17)				190	190
	Szkoła Podstawowa nr 20				370	370
	Szkoła Podstawowa nr 21				780	780
	Zespół Szkół Ogólnokształcących nr 5 (SP nr 22)				530	530
	Szkoła Podstawowa nr 23				490	490
	Szkoła Podstawowa nr 24				460	460
	Szkoła Podstawowa nr 25				400	400
	Szkoła Podstawowa nr 27				650	650
	Szkoła Podstawowa nr 28				1 190	1 190
	Szkoła Podstawowa nr 29				600	600
	Szkoła Podstawowa nr 30				800	800
	Szkoła Podstawowa nr 31				450	450

Nazwa szkoły	Nazwa paragrafu/ Nazwa źródła dochodów	§ 0830 Wpływy z usług		§ 0920 Pozostałe odsetki	§ 0970 Wpływy z różnych dochodów; wpływy z tytułu wynagrodzenia przysługującego płatnikowi za terminowe wpłacanie podatków pobranych na rzecz budżetu państwa i z tytułu wykonywania zadań z ubezpieczenia społecznego	Razem dochody
		opłaty za pobyt / noclegi	pozostałe dochody	odsetki od nieterminowych wpłat		
1		2	3	4	5	6
Szkoła Podstawowa nr 32					650	650
Szkoła Podstawowa nr 34					700	700
Szkoła Podstawowa nr 38					500	500
Zespół Szkół nr 8 (SP nr 39)					260	260
Szkoła Podstawowa nr 40					550	550
Szkoła Podstawowa nr 42					350	350
Szkoła Podstawowa nr 43					950	950
Zespół Szkół Ogólnokształcących nr 4 (SP nr 44)					600	600
Zespół Szkół Ogólnokształcących nr 1 (SP nr 45)					620	620
Szkoła Podstawowa nr 46					380	380
Zespół Szkół nr 9 (SP nr 47)					250	250
Szkoła Podstawowa nr 48					400	400
Zespół Szkół nr 4 (SP nr 49)					160	160
Zespół Szkół nr 7 (SP nr 50)					500	500
Szkoła Podstawowa nr 51					900	900
Szkoła Podstawowa nr 52					600	600
Szkoła Podstawowa przy Pogotowiu Opiekuńczym					100	100
rozd. 80103 - Oddziały przedszkolne w szkołach podstawowych		245 000			450	245 450
Szkoła Podstawowa nr 2					17	17
Szkoła Podstawowa nr 4		32 000			35	32 035
Szkoła Podstawowa nr 7		26 000			26	26 026
Szkoła Podstawowa nr 10		2 400			24	2 424
Szkoła Podstawowa nr 14		3 400			24	3 424
Szkoła Podstawowa nr 20		2 000			14	2 014
Szkoła Podstawowa nr 23		2 100			15	2 115
Szkoła Podstawowa nr 25					15	15
Szkoła Podstawowa nr 40		10 000			60	10 060

Nazwa szkoły	§ 0830 Wpływy z usług		§ 0920 Pozostałe odsetki	§ 0970 Wpływy z różnych dochodów; wpływy z tytułu wynagrodzenia przysługującego płatnikowi za terminowe wpłacanie podatków pobranych na rzecz budżetu państwa i z tytułu wykonywania zadań z ubezpieczenia społecznego	Razem dochody
	opłaty za pobyt / noclegi	pozostałe dochody	odsetki od nieterminowych wpłat		
1	2	3	4	5	6
Szkoła Podstawowa nr 42	7 500			12	7 512
Szkoła Podstawowa nr 46				20	20
Szkoła Podstawowa nr 47	13 700			13	13 713
Szkoła Podstawowa nr 48	1 100			42	1 142
Szkoła Podstawowa nr 51	62 000			28	62 028
Szkoła Podstawowa nr 52	76 000			60	76 060
Zespół Szkół Ogólnokształcących nr 6 (SP nr 17)				15	15
Zespół Szkół nr 7 (SP nr 50)	6 800			30	6 830
rozd. 80104 - Przedszkola	7 700 000	34 000	20 000	9 500	7 763 500
Przedszkole nr 2	183 029	280	446	186	183 941
Przedszkole nr 3	60 354	380	147	104	60 985
Przedszkole nr 4	82 531	740	264	119	83 654
Przedszkole nr 5	235 243	640	697	271	236 851
Przedszkole nr 6	58 109		192	95	58 396
Przedszkole nr 7	154 115	540	453	198	155 306
Przedszkole nr 9	192 169	480	255	241	193 145
Przedszkole nr 10	101 620	1 850	372	146	103 988
Przedszkole nr 12	101 059		291	96	101 446
Przedszkole nr 13	138 956		273	179	139 408
Przedszkole nr 14	106 112		300	121	106 533
Przedszkole nr 15	52 213	590	228	91	53 122
Przedszkole nr 16	76 636		228	81	76 945
Przedszkole nr 18	102 462	2 000	228	126	104 816
Przedszkole nr 19	90 672		336	128	91 136
Przedszkole nr 22	89 549	380	210	151	90 290
Przedszkole nr 25	77 198	320	147	101	77 766
Przedszkole nr 26	115 937	2 500	517	126	119 080

Nazwa szkoły	Nazwa paragrafu/ Nazwa źródła dochodów	§ 0830 Wpływy z usług		§ 0920 Pozostałe odsetki	§ 0970 Wpływy z różnych dochodów; wpływy z tytułu wynagrodzenia przysługującego płatnikowi za terminowe wpłacanie podatków pobranych na rzecz budżetu państwa i z tytułu wykonywania zadań z ubezpieczenia społecznego	Razem dochody
		opłaty za pobyt / noclegi	pozostałe dochody	odsetki od nieterminowych wpłat		
	1	2	3	4	5	6
Przedszkole nr 28		100 217	430	363	126	101 136
Przedszkole nr 31		123 236	1 400	318	181	125 135
Przedszkole nr 32		132 219	120	273	172	132 784
Przedszkole nr 33		118 744		336	151	119 231
Przedszkole nr 34		172 642	350	363	166	173 521
Przedszkole nr 35		148 781		345	169	149 295
Przedszkole nr 36		143 447		291	174	143 912
Przedszkole nr 37		176 292	450	318	187	177 247
Przedszkole nr 39		124 920	1 500	273	217	126 910
Przedszkole nr 40		118 183	700	156	211	119 250
Przedszkole nr 42		88 707		282	129	89 118
Przedszkole nr 43		104 989	2 600	183	131	107 903
Przedszkole nr 44		64 565		300	109	64 974
Przedszkole nr 45		93 199	280	534	151	94 164
Przedszkole nr 46		146 816	1 050	246	185	148 297
Przedszkole nr 47		93 199	420	435	139	94 193
Przedszkole nr 48		237 769	330	516	202	238 817
Przedszkole nr 49		84 216	680	210	97	85 203
Przedszkole nr 50		189 486		390	175	190 051
Przedszkole nr 52		130 254	450	399	148	131 251
Przedszkole nr 53		106 673		282	107	107 062
Przedszkole nr 54		154 396	2 100	282	164	156 942
Przedszkole nr 56		187 801	950	318	181	189 250
Przedszkole nr 57		130 534		525	161	131 220
Przedszkole nr 58		141 202		327	169	141 698
Przedszkole nr 59		167 870	2 100	345	233	170 548
Przedszkole nr 63		279 035	490	608	351	280 484
Przedszkole nr 64		60 074		147	91	60 312

Nazwa szkoły	Nazwa paragrafu/ Nazwa źródła dochodów	§ 0830 Wpływy z usług		§ 0920 Pozostałe odsetki	§ 0970 Wpływy z różnych dochodów; wpływy z tytułu wynagrodzenia przysługującego płatnikowi za terminowe wpłacanie podatków pobranych na rzecz budżetu państwa i z tytułu wykonywania zadań z ubezpieczenia społecznego	Razem dochody
		opłaty za pobyt / noclegi	pozostałe dochody	odsetki od nieterminowych wpłat		
1	2	3	4	5	6	
Przedszkole nr 65		82 531		291	137	82 959
Przedszkole nr 66		160 571	490	372	227	161 660
Przedszkole nr 67		51 091		237	81	51 409
Przedszkole nr 69		89 549	390	264	155	90 358
Przedszkole nr 70		128 289	780	444	166	129 679
Przedszkole nr 72		131 657		309	145	132 111
Przedszkole nr 73		120 990		543	159	121 692
Przedszkole nr 74		98 532	1 190	273	142	100 137
Przedszkole nr 75		222 330	350	426	221	223 327
Przedszkole nr 76		133 061	900	426	188	134 575
Przedszkole nr 77		155 518	850	282	122	156 772
Przedszkole nr 78		252 648		536	174	253 358
Przedszkole nr 79		128 008	1 380	291	157	129 836
Przedszkole nr 81		43 511	450	111	102	44 174
Przedszkole nr 83		64 284	120	246	87	64 737
rozd. 80105 - Przedszkola specjalne					580	580
Przedszkole Specjalne nr 11					560	560
Specjalny Ośrodek Szkolno-Wychowawczy dla Dzieci i Młodzieży Siabo Widzącej					20	20
rozd. 80110 - Gimnazja					12 400	12 400
Gimnazjum nr 1					1 000	1 000
Gimnazjum nr 2					560	560
Gimnazjum nr 3					550	550
Zespół Szkół nr 6 (Gimnazjum nr 4 i Gimnazjum dla Dorosłych)					170	170
Gimnazjum nr 5					1 100	1 100
Zespół Szkół Ogólnokształcących nr 4 (Gimnazjum nr 6)					550	550
Gimnazjum nr 7					600	600

Nazwa szkoły	Nazwa paragrafu/ Nazwa źródła dochodów	§ 0830 Wpływy z usług		§ 0920 Pozostałe odsetki	§ 0970 Wpływy z różnych dochodów; wpływy z tytułu wynagrodzenia przysługującego płatnikowi za terminowe wpłacanie podatków pobranych na rzecz budżetu państwa i z tytułu wykonywania zadań z ubezpieczenia społecznego	Razem dochody
		opłaty za pobyt / noclegi	pozostałe dochody	odsetki od nieterminowych wpłat		
1		2	3	4	5	6
Gimnazjum nr 8					550	550
Gimnazjum nr 9					1 000	1 000
Gimnazjum nr 10					750	750
Gimnazjum nr 11					1 100	1 100
Gimnazjum nr 12					500	500
Gimnazjum nr 13					200	200
Gimnazjum nr 14					500	500
Gimnazjum nr 15					550	550
Gimnazjum nr 16					1 000	1 000
Gimnazjum nr 17					320	320
Gimnazjum nr 18					500	500
Gimnazjum nr 19					650	650
Zespół Szkół nr 7 (Gimnazjum nr 24)					210	210
Zespół Szkół nr 8 (Gimnazjum nr 25)					40	40
rozd. 80148 - Stołówki szkolne					770	770
Szkoła Podstawowa nr 2					17	17
Szkoła Podstawowa nr 3					20	20
Szkoła Podstawowa nr 4					17	17
Szkoła Podstawowa nr 6					30	30
Szkoła Podstawowa nr 7					22	22
Szkoła Podstawowa nr 10					10	10
Szkoła Podstawowa nr 14					25	25
Szkoła Podstawowa nr 20					24	24
Szkoła Podstawowa nr 21					24	24
Szkoła Podstawowa nr 23					18	18
Szkoła Podstawowa nr 24					17	17
Szkoła Podstawowa nr 25					35	35
Szkoła Podstawowa nr 27					20	20

Nazwa szkoły	Nazwa paragrafu/ Nazwa źródła dochodów	§ 0830 Wpływy z usług		§ 0920 Pozostałe odsetki	§ 0970 Wpływy z różnych dochodów; wpływy z tytułu wynagrodzenia przysługującego płatnikowi za terminowe wpłacanie podatków pobranych na rzecz budżetu państwa i z tytułu wykonywania zadań z ubezpieczenia społecznego	Razem dochody
		opłaty za pobyt / noclegi	pozostałe dochody	odsetki od nieterminowych wpłat		
	1	2	3	4	5	6
Szkoła Podstawowa nr 28					35	35
Szkoła Podstawowa nr 29					25	25
Szkoła Podstawowa nr 30					35	35
Szkoła Podstawowa nr 31					15	15
Szkoła Podstawowa nr 32					35	35
Szkoła Podstawowa nr 34					40	40
Szkoła Podstawowa nr 38					22	22
Szkoła Podstawowa nr 40					30	30
Szkoła Podstawowa nr 42					30	30
Szkoła Podstawowa nr 43					30	30
Szkoła Podstawowa nr 47					6	6
Szkoła Podstawowa nr 48					22	22
Szkoła Podstawowa nr 51					28	28
Szkoła Podstawowa nr 52					30	30
Gimnazjum nr 12					18	18
Zespół Szkół Ogólnokształcących nr 2					12	12
Zespół Szkół Ogólnokształcących nr 6					18	18
Zespół Szkół nr 7					24	24
Zespół Szkół nr 8					18	18
Przedszkole Specjalne nr 11					18	18
Dział 854 - Edukacyjna opieka wychowawcza					1 700	1 700
rozd. 85401 - Świetlice szkolne					1 700	1 700
Szkoła Podstawowa nr 2					42	42
Szkoła Podstawowa nr 3					30	30
Szkoła Podstawowa nr 4					32	32
Szkoła Podstawowa nr 6					70	70
Szkoła Podstawowa nr 7					36	36

Nazwa szkoły	Nazwa paragrafu/ Nazwa źródła dochodów	§ 0830 Wpływy z usług		§ 0920 Pozostałe odsetki	§ 0970 Wpływy z różnych dochodów; wpływy z tytułu wynagrodzenia przysługującego płatnikowi za terminowe wpłacanie podatków pobranych na rzecz budżetu państwa i z tytułu wykonywania zadań z ubezpieczenia społecznego	Razem dochody
		opłaty za pobyt / noclegi	pozostałe dochody	odsetki od nieterminowych wpłat		
1		2	3	4	5	6
Szkoła Podstawowa nr 10					34	34
Szkoła Podstawowa nr 14					30	30
Szkoła Podstawowa nr 20					45	45
Szkoła Podstawowa nr 21					88	88
Szkoła Podstawowa nr 23					24	24
Szkoła Podstawowa nr 24					45	45
Szkoła Podstawowa nr 25					30	30
Szkoła Podstawowa nr 27					55	55
Szkoła Podstawowa nr 28					110	110
Szkoła Podstawowa nr 29					95	95
Szkoła Podstawowa nr 30					50	50
Szkoła Podstawowa nr 31					55	55
Szkoła Podstawowa nr 32					45	45
Szkoła Podstawowa nr 34					70	70
Szkoła Podstawowa nr 38					24	24
Szkoła Podstawowa nr 40					50	50
Szkoła Podstawowa nr 42					45	45
Szkoła Podstawowa nr 43					95	95
Szkoła Podstawowa nr 46					40	40
Szkoła Podstawowa nr 47					7	7
Szkoła Podstawowa nr 48					20	20
Szkoła Podstawowa nr 51					80	80
Szkoła Podstawowa nr 52					70	70
Zespół Szkół Ogólnokształcących nr 1 (SP nr 45)					47	47
Zespół Szkół Ogólnokształcących nr 2 (SP nr 11)					35	35
Zespół Szkół Ogólnokształcących nr 4 (SP nr 44)					60	60
Zespół Szkół Ogólnokształcących nr 5 (SP nr 22)					50	50
Zespół Szkół Ogólnokształcących nr 6 (SP nr 17)					20	20

Nazwa szkoły	Nazwa paragrafu/ Nazwa źródła dochodów	§ 0830 Wpływy z usług		§ 0920 Pozostałe odsetki	§ 0970 Wpływy z różnych dochodów; wpływy z tytułu wynagrodzenia przysługującego płatnikowi za terminowe wpłacanie podatków pobranych na rzecz budżetu państwa i z tytułu wykonywania zadań z ubezpieczenia społecznego	Razem dochody
		opłaty za pobyt / noclegi	pozostałe dochody	odsetki od nieterminowych wpłat		
	1	2	3	4	5	6
Zespół Szkół nr 7					50	50
Zespół Szkół nr 8					18	18
Gimnazjum nr 8					3	3
Dochody własne powiatu		935 000			34 400	969 400
Dział 801 - Oświata i wychowanie					28 780	28 780
rozd. 80102 - Szkoły podstawowe specjalne					1 800	1 800
Specjalny Ośrodek Szkolno-Wychowawczy dla Dzieci i Młodzieży Słabo Widzącej (SPS nr 54)					270	270
Specjalny Ośrodek Szkolno-Wychowawczy dla Dzieci i Młodzieży Niesłyszącej i Słabo Słyszącej (SPS nr 55)					460	460
Specjalny Ośrodek Szkolno-Wychowawczy nr 2 (SPS nr 53)					600	600
Zespół Szkół nr 4 (Szkoła Podstawowa Specjalna nr 26)					470	470
rozd. 80111 - Gimnazja specjalne					1 400	1 400
Zespół Szkół nr 4 (Gimnazjum Specjalne nr 20)					500	500
Specjalny Ośrodek Szkolno-Wychowawczy nr 2 (Gimnazjum Specjalne nr 21)					330	330
Specjalny Ośrodek Szkolno-Wychowawczy dla Dzieci i Młodzieży Słabo Widzącej (Gimnazjum Specjalne nr 22)					240	240
Specjalny Ośrodek Szkolno-Wychowawczy dla Dzieci i Młodzieży Niesłyszącej i Słabo Słyszącej (Gimnazjum Specjalne nr 23)					330	330
rozd. 80120 - Licea ogólnokształcące					11 300	11 300
I Liceum Ogólnokształcące					620	620
II Liceum Ogólnokształcące					950	950
III Liceum Ogólnokształcące					800	800
IV Liceum Ogólnokształcące					750	750
V Liceum Ogólnokształcące					710	710
VI Liceum Ogólnokształcące					720	720
VII Liceum Ogólnokształcące					700	700
VIII Liceum Ogólnokształcące					660	660

Nazwa paragrafu/ Nazwa źródła dochodów Nazwa szkoły	§ 0830 Wpływy z usług		§ 0920 Pozostałe odsetki	§ 0970 Wpływy z różnych dochodów; wpływy z tytułu wynagrodzenia przysługującego płatnikowi za terminowe wpłacanie podatków pobranych na rzecz budżetu państwa i z tytułu wykonywania zadań z ubezpieczenia społecznego	Razem dochody
	opłaty za pobyt / noclegi	pozostałe dochody	odsetki od nieterminowych wpłat		
1	2	3	4	5	6
IX Liceum Ogólnokształcące				720	720
Zespół Szkół Elektronicznych (X Liceum Ogólnokształcące)				270	270
Państwowe Szkoły Budownictwa i Geodezji (XI Liceum Ogólnokształcące)				140	140
Zespół Szkół Ogólnokształcących nr 1 (XIV Liceum Ogólnokształcące)				430	430
Zespół Szkół nr 1 (XV Liceum Ogólnokształcące)				300	
Zespół Szkół Ekonomicznych (XVI Liceum Ogólnokształcące)				280	280
Zespół Szkół Ogólnokształcących nr 2 (XVIII Liceum Ogólnokształcące)				210	210
Zespół Szkół Ogólnokształcących nr 5 (XIX Liceum Ogólnokształcące)				420	420
Zespół Szkół Ogólnokształcących nr 4 (XX Liceum Ogólnokształcące)				400	400
Zespół Szkół Chemicznych i Przemysłu Spożywczego (XII Liceum Ogólnokształcące)				400	400
Zespół Szkół Ogólnokształcących nr 6 (XXII Liceum Ogólnokształcące)				200	200
Zespół Szkół nr 5 (XXIV Liceum Ogólnokształcące)				290	290
XXIII Liceum Ogólnokształcące				1 100	1 100
XXVII Liceum Ogólnokształcące				230	230
rozdz. 80121 - Licea ogólnokształcące specjalne				250	250
Zespół Szkół nr 3				120	120
Specjalny Ośrodek Szkolno-Wychowawczy dla Dzieci i Młodzieży Słabo Widzącej				130	130
rozdz. 80123 - Licea profilowane				1 660	1 660
Zespół Szkół nr 1 (I Liceum Profilowane)				110	110
Państwowe Szkoły Budownictwa i Geodezji (II Liceum Profilowane)				180	180
Zespół Szkół Ekonomicznych (V Liceum Profilowane)				190	190
Zespół Szkół Chemicznych i Przemysłu Spożywczego (VI Liceum Profilowane)				200	200

Nazwa szkoły	Nazwa paragrafu/ Nazwa źródła dochodów	§ 0830 Wpływy z usług		§ 0920 Pozostałe odsetki	§ 0970 Wpływy z różnych dochodów; wpływy z tytułu wynagrodzenia przysługującego płatnikowi za terminowe wpłacanie podatków pobranych na rzecz budżetu państwa i z tytułu wykonywania zadań z ubezpieczenia społecznego	Razem dochody
		opłaty za pobyt / noclegi	pozostałe dochody	odsetki od nieterminowych wpłat		
1		2	3	4	5	6
	Zespół Szkół nr 5 (VII Liceum Profilowane)				220	220
	Zespół Szkół Odzieżowo-Włókienniczych (X Liceum Profilowane)				80	80
	Zespół Szkół nr 3 (XI Liceum Profilowane)				240	240
	Zespół Szkół Budowlanych (XIII Liceum Profilowane)				80	80
	Zespół Szkół Transportowo-Komunikacyjnych (XIV Liceum Profilowane)				140	140
	Zespół Szkół nr 6 (XVII Liceum Profilowane dla Dorosłych)				140	140
	Zespół Szkół Elektronicznych (XX Liceum Profilowane)				80	80
	rozd. 80124 - Licea profilowane specjalne				170	170
	Specjalny Ośrodek Szkolno-Wychowawczy dla Dzieci i Młodzieży Niesłyszącej i Słabo Słyszącej (XVI LPS dla Uczniów Niesłyszących i Słabo Słyszących)				170	170
	rozd. 80130 - Szkoły zawodowe				7 300	7 300
	Państwowe Szkoły Budownictwa i Geodezji				600	600
	Zespół Szkół Budowlanych				430	430
	Zespół Szkół Ekonomicznych				550	550
	Zespół Szkół Elektronicznych				320	320
	Zespół Szkół Energetycznych				700	700
	Zespół Szkół Transportowo-Komunikacyjnych				550	550
	Zespół Szkół Odzieżowo-Włókienniczych				700	700
	Zespół Szkół Chemicznych i Przemysłu Spożywczego				800	800
	Zespół Szkół Samochodowych				900	900
	Zespół Szkół nr 1				700	700
	Zespół Szkół nr 3				200	200
	Zespół Szkół nr 5				750	750
	Zespół Szkół nr 6				100	100
	rozd. 80132 - Szkoły artystyczne				850	850
	Szkoła Muzyczna I i II stopnia				850	850

Nazwa paragrafu/ Nazwa źródła dochodów Nazwa szkoły	§ 0830 Wpływy z usług		§ 0920 Pozostałe odsetki	§ 0970 Wpływy z różnych dochodów; wpływy z tytułu wynagrodzenia przysługującego płatnikowi za terminowe wpłacanie podatków pobranych na rzecz budżetu państwa i z tytułu wykonywania zadań z ubezpieczenia społecznego	Razem dochody
	opłaty za pobyt / noclegi	pozostałe dochody	odsetki od nieterminowych wpłat		
1	2	3	4	5	6
rozd. 80134 - Szkoły zawodowe specjalne				1 250	1 250
Specjalny Ośrodek Szkolno-Wychowawczy nr 1				950	950
Zespół Szkół nr 3				300	300
rozd. 80140 - Centra kształcenia ustawicznego i praktycznego oraz ośrodki dokształcania zawodowego				2 400	2 400
Lubelskie Centrum Edukacji Zawodowej				1 200	1 200
Centrum Kształcenia Ustawicznego nr 1				580	580
Centrum Kształcenia Ustawicznego nr 2				600	600
Zespół Szkół Chemicznych i Przemysłu Spożywczego				20	20
rozd. 80148 - Stołówki szkolne				400	400
Zespół Szkół Elektronicznych				30	30
Zespół Szkół Budowlanych				25	25
Zespół Szkół Transportowo-Komunikacyjnych				35	35
Zespół Szkół nr 3				40	40
Lubelskie Centrum Edukacji Zawodowej				25	25
Specjalny Ośrodek Szkolno-Wychowawczy dla Dzieci i Młodzieży Niesłyszącej i Słabo Słyszącej				60	60
Specjalny Ośrodek Szkolno-Wychowawczy dla Dzieci i Młodzieży Słabo Widzącej				95	95
Specjalny Ośrodek Szkolno-Wychowawczy nr 1				40	40
Specjalny Ośrodek Szkolno-Wychowawczy nr 2				50	50
Dział 854 - Edukacyjna opieka wychowawcza	935 000			5 620	940 620
rozd. 85403 - Specjalne ośrodki szkolno-wychowawcze	480 000			2 100	482 100
Specjalny Ośrodek Szkolno-Wychowawczy dla Dzieci i Młodzieży Niesłyszącej i Słabo Słyszącej	200 000			770	200 770
Specjalny Ośrodek Szkolno-Wychowawczy dla Dzieci i Młodzieży Słabo Widzącej	80 000			280	80 280
Specjalny Ośrodek Szkolno-Wychowawczy nr 1	165 000			790	165 790
Specjalny Ośrodek Szkolno-Wychowawczy nr 2	35 000			260	35 260

Nazwa szkoły	Nazwa paragrafu/ Nazwa źródła dochodów	§ 0830 Wpływy z usług		§ 0920 Pozostałe odsetki	§ 0970 Wpływy z różnych dochodów; wpływy z tytułu wynagrodzenia przysługującego płatnikowi za terminowe wpłacanie podatków pobranych na rzecz budżetu państwa i z tytułu wykonywania zadań z ubezpieczenia społecznego	Razem dochody
		opłaty za pobyt / noclegi	pozostałe dochody	odsetki od nieterminowych wpłat		
1		2	3	4	5	6
rozd. 85406 - Poradnie psychologiczno-pedagogiczne, w tym poradnie specjalistyczne					1 300	1 300
	Zespół Poradni nr 1				180	180
	Zespół Poradni nr 2				270	270
	Zespół Poradni nr 3				290	290
	Poradnia Psychologiczno-Pedagogiczna nr 1				200	200
	Poradnia Psychologiczno-Pedagogiczna nr 2				190	190
	Poradnia Psychologiczno-Pedagogiczna nr 3				170	170
rozd. 85407- Placówki wychowania pozaszkolnego					630	630
	Młodzieżowy Dom Kultury "Pod Akacją"				500	500
	Młodzieżowy Dom Kultury nr 2				130	130
rozd. 85410 - Internaty i bursy szkolne		350 000			1 400	351 400
	Bursa Szkolna nr 1	50 000			150	50 150
	Bursa Szkolna nr 2	26 000			90	26 090
	Bursa Szkolna nr 3	106 000			300	106 300
	Bursa Szkolna nr 5	45 000			250	45 250
	Zespół Szkół Budowlanych	6 000			70	6 070
	Zespół Szkół Elektronicznych	46 000			80	46 080
	Zespół Szkół Transportowo-Komunikacyjnych	33 000			80	33 080
	Zespół Szkół nr 3	30 000			300	30 300
	Lubelskie Centrum Edukacji Zawodowej	8 000			80	8 080
rozd. 85417 - Szkolne schroniska młodzieżowe		105 000			60	105 060
	Szkolne Schronisko Młodzieżowe	105 000			60	105 060
rozd. 85421 - Młodzieżowe ośrodki socjoterapii					130	130
	Młodzieżowy Ośrodek Socjoterapii				130	130

Szkoły i placówki oświatowe - wydatki

Nazwa paragrafu	Wynagrodzenia			Pochodzą od wynagrodzeń		Wydatki rzeczowe																								Zakupy inwestycyjne		Razem	
	§ 4010 Wynagrodzenia osobowe pracowników	§ 4040 Dodatkowe wynagrodzenie roczne	§ 4170 Wynagrodzenia bezosobowe	§ 4110 Składki na ubezpieczenia społeczne	§ 4120 Składki na Fundusz Pracy	§ 3020 Wydatki osobowe niezaliczone do wynagrodzeń	§ 3110 Świadczenia społeczne	§ 3240 Stypendia dla uczniów	§ 3260 Inne formy pomocy dla uczniów	§ 4130 Składki na ubezpieczenie zdrowotne	§ 4140 Wpłaty na Państwowy Fundusz Rehabilitacji Osób Niepełnych	§ 4210 Zakup materiałów i wyposażenia	§ 4220 Zakup środków żywności	§ 4240 Zakup pomocy naukowych, dydaktycznych i książek	§ 4260 Zakup energii	§ 4280 Zakup usług zdrowotnych	§ 4300 Zakup usług pozostałych	§ 4350 Zakup usług dostępu do sieci Internet	§ 4360 Oplaty z tyt. zakupu telekomunik. telefoni komórkowej	§ 4370 Oplaty z tyt. zakupu telekomunik. telefoni stacjonarnej	§ 4400 Oplaty za administrowanie i czynsze za budynki, lokale pom. garażowe	§ 4410 Podróże służbowe krajowe	§ 4420 Podróże służbowe zagraniczne	§ 4430 Różne opłaty i składki	§ 4440 Odpisy na zakładowy fundusz świadczeń socjalnych	§ 4500 Pozostałe podatki na rzecz budżetów jst	§ 4520 Oplaty na rzecz budżetów jst	§ 4700 Szkolenia pracowników niebędących członkami korpusu służby cywilnej	§ 4740 Zakup mat. papierniczych do sprzętu drukarskiego i urządzeń ksero	§ 4750 Zakup akcesoriów komputerowych, w tym programów i licencji	§ 6060 Wydatki na zakupy inwestycyjne jednostek budżetowych		
Nazwa szkoły	2	3	4	5	6	7	8	9	10	11	12	13	14	15	16	17	18	19	20	21	22	23	24	25	26	27	28	29	30	31	32	33	
OGÓŁEM	262 079 270	21 788 270	1 090 209	41 949 271	6 674 152	1 057 840	140 286	25 550	9 000	227	360 150	5 000 720	428 000	1 155 830	16 699 140	320 330	4 820 450	325 100	32 500	947 870	837 300	242 920	46 500	101 150	20 832 160	2 600	130	291 130	318 770	624 050	36 000	388 236 875	
Wydatki na zadania własne	262 079 270	21 788 270	1 090 209	41 949 271	6 674 152	1 057 840	140 286	25 550	9 000		360 150	4 991 520	428 000	1 155 830	16 699 140	320 330	4 820 450	325 100	32 500	947 870	837 300	242 920	46 500	101 150	20 832 160	2 600	130	291 130	318 770	624 050	36 000	388 236 875	
Dział 801 - Oświata i Wychowanie	237 380 760	19 739 550	310 800	38 033 660	6 032 980	962 540	1 000				305 350	4 151 460	428 000	1 044 220	15 092 920	289 470	4 363 700	290 450	25 000	826 870	762 800	218 020	46 500	101 150	18 845 990			270 030	285 000	563 950	21 000	350 393 180	
rozdz. 80101 - Szkoły podstawowe	62 762 300	5 225 100	136 600	10 059 470	1 562 430	309 530					33 000	1 473 810						67 100	13 500	256 400		62 100		3 150	5 024 680				104 350	90 560	209 900		93 417 600
Szkoła Podstawowa nr 2	2 382 400	200 000		390 600	50 000	15 000						163 420		11 000	45 000	3 000	68 000	2 000		8 000		4 000	400	194 180				3 000	2 000	8 000		3 550 000	
Szkoła Podstawowa nr 3	1 716 300	133 400	4 500	275 100	41 200	12 000						38 200		6 000	109 000	3 000	24 240	4 000		7 000		2 000		164 480				4 000	3 000	10 000		2 557 400	
Szkoła Podstawowa nr 4	1 722 890	151 110	4 000	280 400	40 000	5 500						48 300		8 800	135 360	2 000	15 650	1 000		11 000		2 100		145 080				1 550	1 280	3 300		2 579 300	
Szkoła Podstawowa nr 6	2 010 600	148 700		316 400	52 000	8 000					9 600	30 000		10 000	93 000	3 500	30 000	700		10 000		3 000		151 000				2 500	2 000	2 800		2 883 800	
Szkoła Podstawowa nr 7	1 596 360	131 340		254 390	40 310	5 800						46 000		3 000	140 000	4 000	41 000	2 000	1 000	6 500		2 000		148 100				3 500	3 000	3 800		2 432 100	
Szkoła Podstawowa nr 10	1 217 100	94 000		191 570	32 130	7 500						22 100		5 000	85 000	2 000	17 000	3 500		4 300				133 100				2 100	2 000	4 000		1 822 400	
Zespół Szkół Ogólnokształcących nr 2 (SP nr 11)	831 300	77 000		135 000	20 000	4 400					3 500	16 060		5 000	70 000	800	13 600	1 300		5 000		800		78 340				1 500	400	5 500		1 269 500	
Szkoła Podstawowa nr 14	1 326 600	118 000	5 500	213 600	33 800	4 300						33 000		2 200	80 000	3 000	25 000	3 000		6 500		1 000		108 900				3 000	3 000	8 000		1 978 400	
Zespół Szkół Ogólnokształcących nr 6 (SP nr 17)	577 000	52 800	2 900	90 800	17 000	3 000					3 000	7 100		500	45 000	600	11 000	600		5 000		500		63 800				2 500	1 000	3 000		890 500	
Szkoła Podstawowa nr 20	1 165 860	93 140		182 900	31 800	5 000						25 000		3 000	80 000	1 190	8 000	5 000		5 000				98 910				4 000	2 500	2 000		3 530 800	
Szkoła Podstawowa nr 21	2 369 710	184 790	3 000	373 400	63 000	10 000						65 000		10 000	182 050	2 000	43 000	4 000		8 000		6 000		197 850				1 500	3 500	7 000		3 182 000	
Zespół Szkół Ogólnokształcących nr 5 (SP nr 22)	2 118 320	173 680	7 100	349 800	42 300	32 000						50 500		12 000	184 200	4 000	20 000	2 500		6 000				123 000				5 000	3 000	7 000		2 397 800	
Szkoła Podstawowa nr 23	1 578 500	136 400	4 800	249 200	44 100	6 500						50 000		5 000	83 800	3 000	36 500	500	500	9 000		1 800		123 000				2 200	12 000			2 466 800	
Szkoła Podstawowa nr 24	1 677 500	129 500	7 000	265 400	44 000	16 100						50 000		5 000	83 800	3 000	36 500	500	500	9 000		1 800		110 650				2 500	2 000	7 000		1 987 800	
Szkoła Podstawowa nr 25	1 334 450	117 150	2 000	213 600	34 400	4 500						21 850		5 000	95 000	1 700	30 000	1 500		3 500		1 000		162 000				6 000	2 500	4 000		3 408 100	
Szkoła Podstawowa nr 27	2 332 300	198 400	8 600	374 000	59 200	7 000						55 000		18 000	275 000	5 000	35 000	1 200		15 000		1 000		270 000				5 000	5 000	5 000		5 411 800	
Szkoła Podstawowa nr 28	3 735 400	274 000	13 000	590 000	96 200	13 000						50 000		8 300	110 000	1 800	68 000	2 000		12 000				151 000				3 000	1 000	4 500		2 599 400	
Szkoła Podstawowa nr 29	1 786 360	149 140	3 000	283 700	47 000	11 000					2 400	25 000		7 400	95 000	2 500	19 500	900	500	4 500		2 000		270 000				5 000	5 000	5 000		4 512 700	
Szkoła Podstawowa nr 30	2 998 940	242 480	1 600	480 300	73 000	12 000						84 830		10 000	300 000	3 000	52 000	1 700	1 500	11 700		2 000		223 670				5 000	1 000	8 000		4 512 700	
Szkoła Podstawowa nr 31	1 727 000	147 700	3 000	275 300	45 000	7 000					3 000	23 000		7 000	85 000	2 000	74 600	1 500	1 500	4 000		1 500	500	139 000				3 500	1 500	3 000		2 555 600	
Szkoła Podstawowa nr 32	2 401 000	217 600		396 000	50 800	20 000						43 000		5 650	130 000	4 000	36 150	500		14 000		3 500		181 400				4 500	4 000	18 000		3 530 100	
Szkoła Podstawowa nr 34	1 897 700	168 400	14 600	304 020	50 980	8 040						53 000		8 000	127 000	1 500	31 760	1 100		5 000		2 000		185 600				5 000	2 000	5 000		2 870 700	
Szkoła Podstawowa nr 36	1 662 900	135 000		276 500	30 200	5 500						47 000		10 000	139 000	2 500	23 000	500		8 000		1 500		138 000				1 200	500	9 000		2 490 300	
Zespół Szkół nr 8 (Szkoła Podstawowa nr 39)	686 050	65 850	5 000	111 440	17 660	1 800						14 100		5 000	68 320	800	22 500	1 300	1 500	2 500		200		59 680				1 000	500	6 000		1 071 200	
Szkoła Podstawowa nr 40	1 738 220	168 080		285 800	39 400	10 500						52 300		11 000	155 000	2 000	48 000	2 000		5 400		2 000		153 000				4 000	3 000	3 000		2 682 700	
Szkoła Podstawowa nr 42	1 073 890	100 310	12 000	174 400	26 000	6 500						22 600		9 000	90 000	1 200	20 800	3 000	2 000	6 200		2 000		104 000				2 000	2 000	10 000		1 670 000	
Szkoła Podstawowa nr 43	3 109 000	272 100	2 500	494 300	82 900	13 200						70 000		10 000	300 000	2 700	60 000	2 500	3 500	6 000		2 500		234 300				3 000	1 500	9 000		4 679 000	
Zespół Szkół Ogólnokształcących nr 4 (SP nr 44)	1 548 600	128 000	1 500	248 300	38 000	3 700					1 500	29 300		7 000	103 900	3 000	28 000	1 000		8 000			100 800				3 000	1 000	3 000		2 254 600		
Zespół Szkół Ogólnokształcących nr 1 (SP nr 45)	1 620 700	136 600	4 000	262 600	37 900	10 000						34 000		10 000	158 000	1 800	26 000	3 500		8 000		3 800		116 000				5 200	12 000	8 000		2 458 100	
Szkoła Podstawowa nr 46	1 201 400	100 700	12 000	195 200	29 000	5 000						26 000		10 000	65 000	1 000	27 000	2 000	500	5 500		1 200		111 200				1 500	5 000	2 300		1 801 500	
Zespół Szkół nr 8 (Szkoła Podstawowa nr 47)	941 400	82 800	5 000	149 000	26 600	2 300						21 000		5 500	59 900	900	80 000	1 500		4 000		1 100		77 400				2 100	700	4 000		1 465 200	
Szkoła Podstawowa nr 48	872 100	82 000	6 000	140 250	23 550	5 000						14 000		4 500	20 000	1 000	5 000	1 200		1 800		500		38 000				2 000	3 500	2 500		804 300	
Zespół Szkół nr 4 (Szkoła Podstawowa nr 49)	557 970	45 830		89 500	13 500	3 500						8 000		4 000	66 000	1 000	7 500	1 000		5 500		800		66 150				500	1 000	2 500		1 293 800	
Zespół Szkół nr 7 (Sz																																	

Nazwa paragrafu	Wynagrodzenia			Pochodne od wynagrodzeń		Wydatki rzeczowe																										Zakupy inwestycyjne		Razem			
	§ 4010 Wynagrodzenia osobowe pracowników	§ 4040 Dodatkowe wynagrodzenie roczne	§ 4170 Wynagrodzenia bezosobowe	§ 4110 Składki na ubezpieczenia społeczne	§ 4120 Składki na Fundusz Pracy	§ 3020 Wydatki osobowe niezaliczone do wynagrodzeń	§ 3110 Świadczenia społeczne	§ 3240 Stypendia dla uczniów	§ 3260 Inne formy pomocy dla uczniów	§ 4130 Składki na ubezpieczenie zdrowotne	§ 4140 Wpłaty na Państwowy Fundusz Rehabilitacji Osób Niepełnych	§ 4210 Zakup materiałów i wyposażenia	§ 4220 Zakup środków żywności	§ 4240 Zakup pomocy naukowych, dydaktycznych i książek	§ 4260 Zakup energii	§ 4280 Zakup usług zdrowotnych	§ 4300 Zakup usług pozostałych	§ 4350 Zakup usług dostępu do sieci Internet	§ 4360 Oplaty z tyt. zakupu telekomunik. telefoni komórkowej	§ 4370 Oplaty z tyt. zakupu telekomunik. telefoni stacjonarnej	§ 4400 Oplaty za administrowanie i czynsze za budynki, lokale i pom. garażowe	§ 4410 Podróże służbowe krajowe	§ 4420 Podróże służbowe zagraniczne	§ 4430 Różne opłaty i składki	§ 4440 Odpisy na zakładowy fundusz świadczeń socjalnych	§ 4500 Pozostałe podatki na rzecz budżetów jst	§ 4520 Oplaty na rzecz budżetów jst	§ 4700 Szkolenia pracowników niebędących członkami korpusu służby cywilnej	§ 4740 Zakup mat. papierowych do sprzętu drukarskiego i urządzeń kserograf.	§ 4750 Zakup akcesoriów, w tym programów i licencji	§ 6060 Wydatki na zakupy inwestycyjne jednostek budżetowych						
Nazwa szkoły	1	2	3	4	5	6	7	8	9	10	11	12	13	14	15	16	17	18	19	20	21	22	23	24	25	26	27	28	29	30	31	32	33				
Szkoła Podstawowa nr 14	64 650	5 850		10 530	1 670	310							2 360		1 500		100																	6 530	93 500		
Szkoła Podstawowa nr 20	28 940	2 660		4 600	900	150							1 340		1 000			500																3 510	44 600		
Szkoła Podstawowa nr 23	92 100	7 700		14 340	2 960	500							3 300		1 800		300																	6 200	129 200		
Szkoła Podstawowa nr 25	60 760	5 640		9 900	1 600	300							1 790		1 000	1 000	200	1 600																3 510	87 300		
Szkoła Podstawowa nr 40	103 050	7 250		17 180	2 020	1 000							2 000		1 000	1 000	300																	7 500	142 800		
Szkoła Podstawowa nr 42	34 400	3 000		5 600	900	100							1 000		2 000	580	100	500																2 510	50 700		
Szkoła Podstawowa nr 46	41 400	3 300		6 200	1 600	500							2 400																					500	58 900		
Szkoła Podstawowa nr 48	84 270	7 830		13 840	2 260	500							600		1 000	880	350																	5 870	117 400		
Szkoła Podstawowa nr 51	168 370	11 630		26 890	4 410	400							2 400		1 000	2 000	200	500																15 400	233 200		
Szkoła Podstawowa nr 52	178 000	17 000		28 000	6 000	730							4 170		1 500		400																	15 000	250 800		
Zespół Szkół Ogólnokształcących nr 6	34 900	3 000		5 600	1 000	200							600		300	300		540																2 760	49 200		
Zespół Szkół nr 7	85 000	6 600		13 650	2 250	300							4 300		5 000																			7 700	124 800		
Zespół Szkół nr 9	90 700	9 000		14 300	3 000	400							1 000		1 500	1 800	100	500																8 000	130 300		
rozd. 80104 - Przedszkola	37 280 760	3 066 040		5 991 470	988 530	70 570							115 850	400 000	123 000	2 667 000	36 600	610 000	42 200		98 800	744 800	18 300				2 831 710						36 600	32 410	18 300	55 172 940	
Przedszkole nr 2	769 436	63 278		123 658	20 402	1 570							9 000	9 100	2 800	60 100	600	9 000	600	1 600			300										64 120	1 137 204			
Przedszkole nr 3	429 055	35 287		68 954	11 377	730							3 900		1 200	25 800	600	4 000	680	1 400			300										600	320	300	616 128	
Przedszkole nr 4	453 242	37 276		72 841	12 018	940							5 200		1 600	34 400	600	8 000	540	1 200	142 200	300											600	420	300	808 038	
Przedszkole nr 5	1 115 081	91 744		179 214	29 568	1 990							12 200	11 900	3 600	77 400	600	14 000	1 420		4 000		300										82 519	1 627 386			
Przedszkole nr 6	344 502	28 334		55 366	9 135	520							2 600		800	17 200	600	4 000	480	1 500			300										24 018	490 465			
Przedszkole nr 7	713 929	58 713		114 737	18 930	1 360							7 800		2 400	51 600	600	9 000	780	1 500			300										61 126	1 044 305			
Przedszkole nr 9	963 659	79 249		154 871	25 552	1 570							9 100		2 800	60 200	600	7 000	780	1 600	23 500	300											600	740	300	1 409 893	
Przedszkole nr 10	572 835	47 111		92 061	15 189	1 150							6 500		2 000	43 000	600	7 000	470	1 300			300											43 471	834 417		
Przedszkole nr 12	426 987	35 117		68 622	11 322	730							3 900		1 200	25 800	600	6 000	680	2 600			300											32 723	617 801		
Przedszkole nr 13	625 758	51 463		100 567	16 592	1 150							6 500		2 000	43 000	600	9 000	680	1 700			300											42 712	903 452		
Przedszkole nr 14	482 598	39 690		77 559	12 797	1 150							6 500		2 000	43 000	600	7 000	340	1 200			300											41 121	717 285		
Przedszkole nr 15	330 961	27 221		53 190	8 776	520							2 600		800	17 200	600	4 000	680	900			300											21 415	470 273		
Przedszkole nr 16	296 437	24 382		47 641	7 861	730							3 900		1 200	25 800	600	4 000	680	900			300											300	444 624		
Przedszkole nr 18	517 018	42 521		83 091	13 709	1 150							6 500		2 000	43 000	600	40 000	800	1 200			300											43 769	797 088		
Przedszkole nr 19	531 076	43 677		85 350	14 082	940							5 200		1 600	34 400	600	7 000	710	2 400			300											600	420	300	765 112
Przedszkole nr 22	571 078	46 966		91 779	15 143	940							5 200		1 600	34 400	600	6 000	680	2 000	10 700	300												47 568	836 274		
Przedszkole nr 25	395 461	32 525		63 555	10 486	730							3 900		1 200	25 800	600	7 000	680	1 100			300											29 969	574 526		
Przedszkole nr 26	470 918	38 730		75 682	12 487	1 150							6 500		2 000	43 000	600	4 000	540	1 400	174 700	300												34 669	868 106		
Przedszkole nr 28	494 071	40 634		79 403	13 101	940							5 200		1 600	34 400	600	55 000	640	1 300			300											40 079	768 788		
Przedszkole nr 31	674 650	55 483		108 424	17 889	1 150							7 000	6 500	2 000	43 000	600	10 000	680	1 300			300											48 880	979 266		
Przedszkole nr 32	668 448	54 973		107 428	17 724	1 150							6 500		2 000	43 000	600	7 000	800	1 100	195 700	300												45 796	1 153 949		
Przedszkole nr 33	587 823	48 343		94 470	15 587	1 150							650	6 500	2 000	43 000	600	7 000	800	2 300			300												43 690	855 643	
Przedszkole nr 34	652 323	53 647		104 836	17 297	1 360							7 800		2 400	51 600	600	11 000	780	1 900			300												41 931	949 304	
Przedszkole nr 35	753 518	61 969		121 099	19 980	1 360							8 300	7 800	2 400	51 600	600	10 000	550	1 200			300												62 644	1 104 850	
Przedszkole nr 36	652 737	53 681		104 903	17 308	1 150							6 500		2 000	43 000	600	8 000	540	1 500			300												48 368	942 037	
Przedszkole nr 37	698 837	57 472		112 311	18 530	1 570																															

Nazwa szkoły	Wynagrodzenia			Pochodne od wynagrodzeń		Wydatki rzeczowe																										Zakupy inwestycyjne § 6050	Wydaki na zakupy inwestycyjne	Razem	
	§ 4010 Wynagrodzenia osobowe pracowników	§ 4040 Dodatkowe wynagrodzenie roczne	§ 4170 Wynagrodzenia bezosobowe	§ 4110 Składki na ubezpieczenia społeczne	§ 4120 Składki na Fundusz Pracy	§ 3020 Wydatki osobowe niezaliczone do wynagrodzeń	§ 3110 Świadczenia społeczne	§ 3240 Stypendia dla uczniów	§ 3260 Inne formy pomocy dla uczniów	§ 4130 Składki na ubezpieczenie zdrowotne	§ 4140 Wpłaty na Państwowy Fundusz Rehabilitacji Osób Niepeł.	§ 4210 Zakup materiałów i wyposażenia	§ 4220 Zakup środków żywności	§ 4240 Zakup pomocy naukowych, dydaktycznych i książek	§ 4260 Zakup energii	§ 4280 Zakup usług zdrowotnych	§ 4300 Zakup usług pozostałych	§ 4350 Zakup usług dostępu do sieci Internet	§ 4350 Oplaty z tyt. zakupu telekomunik. telefoni komórkowej	§ 4370 Oplaty z tyt. zakupu telekomunik. telefoni stacjonarnej	§ 4400 Oplaty za administrowanie i czynsze za budynki, lokale i pom. garażowe	§ 4410 Podróże służbowe krajowe	§ 4420 Podróże służbowe zagraniczne	§ 4430 Różne opłaty i składki	§ 4440 Odpisy na zakładowy fundusz świadczeń socjalnych	§ 4500 Pozostałe podatki na rzecz budżetów jst	§ 4520 Oplaty na rzecz budżetów jst	§ 4700 Szkolenia pracowników niebędących członkami korpusu służby cywilnej	§ 4740 Zakup mat. papierniczych do sprzętu drukarskiego i urządzeń kserogr.	§ 4750 Zakup akcesoriów komputerowych, w tym programów i licencji					
1	2	3	4	5	6	7	8	9	10	11	12	13	14	15	16	17	18	19	20	21	22	23	24	25	26	27	28	29	30	31	32	33			
II Liceum Ogólnokształcące			11 436	1 916	280																													13 632	
III Liceum Ogólnokształcące			8 537	1 430	209																													10 176	
IV Liceum Ogólnokształcące			6 604	1 106	162																													7 872	
V Liceum Ogólnokształcące			11 704	1 961	287																													13 952	
VI Liceum Ogólnokształcące			8 537	1 430	209																													10 176	
VII Liceum Ogólnokształcące			6 604	1 106	162																													7 872	
VIII Liceum Ogólnokształcące			6 604	1 106	162																													7 872	
IX Liceum Ogólnokształcące			10 469	1 754	257																													12 480	
XXIII Liceum Ogólnokształcące			7 571	1 268	185																													9 024	
Zespół Szkół Ogólnokształcących Nr 1			14 443	2 419	354																													17 216	
Zespół Szkół Ogólnokształcących Nr 2			5 799	971	142																													6 912	
Zespół Szkół Ogólnokształcących Nr 4			17 611	2 950	431																													20 992	
Zespół Szkół Ogólnokształcących Nr 5			25 127	4 209	616																													29 952	
Zespół Szkół Ogólnokształcących Nr 6			6 604	1 106	162																													7 872	
Zespół Szkół Samochodowych			7 571	1 268	185																													9 024	
Zespół Szkół Budowlanych			7 087	1 187	174																													8 448	
Państwowe Szkoły Budownictwa i Geodezji			8 537	1 430	209																													10 176	
Zespół Szkół Ekonomicznych			7 571	1 268	185																													9 024	
Zespół Szkół Elektronicznych			8 537	1 430	209																													10 176	
Zespół Szkół Energetycznych			4 672	782	114																													5 568	
Zespół Szkół Chemicznych i Przemysłu Spożywczego			9 772	1 637	239																													11 648	
Zespół Szkół Nr 1			9 638	1 614	236																													11 488	
Zespół Szkół Nr 3			4 402	738	108																													5 248	
Zespół Szkół Nr 5			11 221	1 880	275																													13 376	
Zespół Szkół Nr 6			2 416	405	59																													2 880	
Zespół Szkół Nr 7			10 040	1 682	246																													11 968	
Zespół Szkół Nr 8			11 839	1 983	290																													14 112	
Zespół Szkół Nr 9			5 906	989	145																													7 040	
Zespół Szkół Nr 10			14 175	2 374	347																													16 896	
Zespół Szkół Transportowo - Komunikacyjnych			8 537	1 430	209																													10 176	
Lubelskie Centrum Edukacji Zawodowej			10 469	1 754	257																													12 480	
Zespół Szkół Odzieżowo - Włókienniczych			4 188	701	103																													4 992	
Wydatki na zadania przejęte od innych jednostek samorządu terytorialnego do realizacji na podstawie umów i porozumień																																			
Dział 853 - Pozostałe zadania w zakresie polityki społecznej																		9 200																9 200	
rozd. 85311 - Rehabilitacja zawodowa i społeczna osób niepełnosprawnych																																			7 576
program działań na rzecz niepełnosprawnych mieszkańców Lublina - prowadzenie warsztatów terapii zajęciowej																																			7 576
Specjalny Ośrodek Szkolno-Wychowawczy nr 1																																			7 576
Dział 854 - Edukacyjna opieka wychowawcza																			9 200																9 200
rozd. 85406 - Poradnie psychologiczno-pedagogiczne, w tym poradnie specjalistyczne																																			9 200
pomoc specjalistyczna dla dzieci autystycznych z terenów innych powiatów																																			9 200
Zespół Poradni nr 3																																			9 200
Wydatki na zadania z zakresu administracji rządowej wykonywane przez powiat																																			227
Dział 851 - Ochrona zdrowia																																			227
rozd. 85156 - Składki na ubezpieczenia zdrowotne oraz świadczenia dla osób nieobjętych obowiązkiem ubezpieczenia																																			227
składki na ubezpieczenie zdrowotne za uczniów																																			227
Zespół Szkół nr 3																																			227

SKARBNIK MIASTA LUBLIN

[Signature]
mgr Irena Szumlań

Prezydent Miasta Lublin

[Signature]
dr inż. Adam Wasilewski

Wydatki jednostek pomocniczych w 2009 roku

Załącznik nr 4
do zarządzenia nr 10/2009
Prezydenta Miasta Lublin
z dnia 8 stycznia 2009 r.

w złotych

Dział	Rozdz.	§	Treść	Plan na 2009 rok
1	2	3	4	5
			Wydatki jednostek pomocniczych miasta, z tego:	555 000
			Rada Dzielnicy Abramowice	17 300
750			Administracja publiczna	17 300
	75022		Rady miast i miast na prawach powiatu	17 300
		3030	Różne wydatki na rzecz osób fizycznych	15 160
		4210	Zakup materiałów i wyposażenia	300
		4260	Zakup energii	800
		4370	Opłaty z tytułu zakupu usług telekomunikacyjnych telefonii stacjonarnej	1 000
		4740	Zakup materiałów papierniczych do sprzętu drukarskiego i urządzeń kserograficznych	40
			Rada Dzielnicy Bronowice	24 300
750			Administracja publiczna	24 300
	75022		Rady miast i miast na prawach powiatu	24 300
		3030	Różne wydatki na rzecz osób fizycznych	15 160
		4210	Zakup materiałów i wyposażenia	230
		4260	Zakup energii	3 300
		4300	Zakup usług pozostałych	400
		4350	Zakup usług dostępu do sieci Internet	1 920
		4370	Opłaty z tytułu zakupu usług telekomunikacyjnych telefonii stacjonarnej	600
		4400	Opłaty za administrowanie i czynsze za budynki, lokale i pomieszczenia garażowe	2 650
		4740	Zakup materiałów papierniczych do sprzętu drukarskiego i urządzeń kserograficznych	40
			Rada Dzielnicy Czechów Południowy	12 300
750			Administracja publiczna	12 300
	75022		Rady miast i miast na prawach powiatu	12 300
		3030	Różne wydatki na rzecz osób fizycznych	8 890

1	2	3	4	5
		4260	Zakup energii	350
		4300	Zakup usług pozostałych	180
		4350	Zakup usług dostępu do sieci Internet	1 000
		4370	Opłaty z tytułu zakupu usług telekomunikacyjnych telefonii stacjonarnej	330
		4400	Opłaty za administrowanie i czynsze za budynki, lokale i pomieszczenia garażowe	1 550
			Rada Dzielnicy Czechów Północny	12 300
750			Administracja publiczna	12 300
	75022		Rady miast i miast na prawach powiatu	12 300
		3030	Różne wydatki na rzecz osób fizycznych	8 890
		4260	Zakup energii	350
		4300	Zakup usług pozostałych	180
		4350	Zakup usług dostępu do sieci Internet	1 000
		4370	Opłaty z tytułu zakupu usług telekomunikacyjnych telefonii stacjonarnej	330
		4400	Opłaty za administrowanie i czynsze za budynki, lokale i pomieszczenia garażowe	1 550
			Rada Dzielnicy Czuby Południowe	18 000
750			Administracja publiczna	18 000
	75022		Rady miast i miast na prawach powiatu	18 000
		3030	Różne wydatki na rzecz osób fizycznych	15 160
		4210	Zakup materiałów i wyposażenia	270
		4350	Zakup usług dostępu do sieci Internet	1 920
		4370	Opłaty z tytułu zakupu usług telekomunikacyjnych telefonii stacjonarnej	600
		4740	Zakup materiałów papierniczych do sprzętu drukarskiego i urządzeń kserograficznych	50
			Rada Dzielnicy Czuby Północne	12 300
750			Administracja publiczna	12 300
	75022		Rady miast i miast na prawach powiatu	12 300
		3030	Różne wydatki na rzecz osób fizycznych	8 890
		4260	Zakup energii	350
		4300	Zakup usług pozostałych	180
		4350	Zakup usług dostępu do sieci Internet	1 000
		4370	Opłaty z tytułu zakupu usług telekomunikacyjnych telefonii stacjonarnej	330
		4400	Opłaty za administrowanie i czynsze za budynki, lokale i pomieszczenia garażowe	1 550

1	2	3	4	5
			Rada Dzielnicy Dziesiąta	18 000
750			Administracja publiczna	18 000
	75022		Rady miast i miast na prawach powiatu	18 000
		3030	Różne wydatki na rzecz osób fizycznych	15 160
		4210	Zakup materiałów i wyposażenia	270
		4350	Zakup usług dostępu do sieci Internet	1 920
		4370	Opłaty z tytułu zakupu usług telekomunikacyjnych telefonii stacjonarnej	600
		4740	Zakup materiałów papierniczych do sprzętu drukarskiego i urządzeń kserograficznych	50
			Rada Dzielnicy Felin	24 800
750			Administracja publiczna	24 800
	75022		Rady miast i miast na prawach powiatu	24 800
		3030	Różne wydatki na rzecz osób fizycznych	15 160
		4210	Zakup materiałów i wyposażenia	300
		4260	Zakup energii	2 300
		4300	Zakup usług pozostałych	330
		4350	Zakup usług dostępu do sieci Internet	1 920
		4370	Opłaty z tytułu zakupu usług telekomunikacyjnych telefonii stacjonarnej	600
		4400	Opłaty za administrowanie i czynsze za budynki, lokale i pomieszczenia garażowe	4 140
		4740	Zakup materiałów papierniczych do sprzętu drukarskiego i urządzeń kserograficznych	50
			Rada Dzielnicy Głusk	16 700
750			Administracja publiczna	16 700
	75022		Rady miast i miast na prawach powiatu	16 700
		3030	Różne wydatki na rzecz osób fizycznych	15 160
		4210	Zakup materiałów i wyposażenia	300
		4360	Opłaty z tytułu zakupu usług telekomunikacyjnych telefonii komórkowej	1 200
		4740	Zakup materiałów papierniczych do sprzętu drukarskiego i urządzeń kserograficznych	40
			Rada Dzielnicy Hajdów - Zadębie	22 600
750			Administracja publiczna	22 600
	75022		Rady miast i miast na prawach powiatu	22 600
		3030	Różne wydatki na rzecz osób fizycznych	15 160
		4210	Zakup materiałów i wyposażenia	120

1	2	3	4	5
		4350	Zakup usług dostępu do sieci Internet	1 920
		4370	Opłaty z tytułu zakupu usług telekomunikacyjnych telefonii stacjonarnej	600
		4400	Opłaty za administrowanie i czynsze za budynki, lokale i pomieszczenia garażowe	4 800
			Rada Dzielnicy Kalinowszczyzna	24 400
750			Administracja publiczna	24 400
	75022		Rady miast i miast na prawach powiatu	24 400
		3030	Różne wydatki na rzecz osób fizycznych	15 160
		4210	Zakup materiałów i wyposażenia	300
		4260	Zakup energii	1 770
		4300	Zakup usług pozostałych	400
		4350	Zakup usług dostępu do sieci Internet	1 920
		4370	Opłaty z tytułu zakupu usług telekomunikacyjnych telefonii stacjonarnej	600
		4400	Opłaty za administrowanie i czynsze za budynki, lokale i pomieszczenia garażowe	4 200
		4740	Zakup materiałów papierniczych do sprzętu drukarskiego i urządzeń kserograficznych	50
			Rada Dzielnicy Konstancynów	12 300
750			Administracja publiczna	12 300
	75022		Rady miast i miast na prawach powiatu	12 300
		3030	Różne wydatki na rzecz osób fizycznych	8 890
		4260	Zakup energii	350
		4300	Zakup usług pozostałych	180
		4350	Zakup usług dostępu do sieci Internet	1 000
		4370	Opłaty z tytułu zakupu usług telekomunikacyjnych telefonii stacjonarnej	330
		4400	Opłaty za administrowanie i czynsze za budynki, lokale i pomieszczenia garażowe	1 550
			Rada Dzielnicy Kośminek	28 600
750			Administracja publiczna	28 600
	75022		Rady miast i miast na prawach powiatu	28 600
		3030	Różne wydatki na rzecz osób fizycznych	15 160
		4210	Zakup materiałów i wyposażenia	300
		4260	Zakup energii	3 000
		4300	Zakup usług pozostałych	400
		4350	Zakup usług dostępu do sieci Internet	1 920

1	2	3	4	5
		4370	<i>Oplaty z tytułu zakupu usług telekomunikacyjnych telefonii stacjonarnej</i>	600
		4400	<i>Oplaty za administrowanie i czynsze za budynki, lokale i pomieszczenia garażowe</i>	7 200
		4740	<i>Zakup materiałów papierniczych do sprzętu drukarskiego i urządzeń kserograficznych</i>	20
			Rada Dzielnicy Ponikwoda	29 400
750			Administracja publiczna	29 400
	75022		Rady miast i miast na prawach powiatu	29 400
		3030	<i>Różne wydatki na rzecz osób fizycznych</i>	15 160
		4210	<i>Zakup materiałów i wyposażenia</i>	300
		4260	<i>Zakup energii</i>	8 400
		4300	<i>Zakup usług pozostałych</i>	900
		4370	<i>Oplaty z tytułu zakupu usług telekomunikacyjnych telefonii stacjonarnej</i>	1 000
		4400	<i>Oplaty za administrowanie i czynsze za budynki, lokale i pomieszczenia garażowe</i>	3 600
		4740	<i>Zakup materiałów papierniczych do sprzętu drukarskiego i urządzeń kserograficznych</i>	40
			Rada Dzielnicy Rury	12 300
750			Administracja publiczna	12 300
	75022		Rady miast i miast na prawach powiatu	12 300
		3030	<i>Różne wydatki na rzecz osób fizycznych</i>	8 890
		4260	<i>Zakup energii</i>	350
		4300	<i>Zakup usług pozostałych</i>	180
		4350	<i>Zakup usług dostępu do sieci Internet</i>	1 000
		4370	<i>Oplaty z tytułu zakupu usług telekomunikacyjnych telefonii stacjonarnej</i>	330
		4400	<i>Oplaty za administrowanie i czynsze za budynki, lokale i pomieszczenia garażowe</i>	1 550
			Rada Dzielnicy Sławin	20 900
750			Administracja publiczna	20 900
	75022		Rady miast i miast na prawach powiatu	20 900
		3030	<i>Różne wydatki na rzecz osób fizycznych</i>	15 160
		4210	<i>Zakup materiałów i wyposażenia</i>	400
		4370	<i>Oplaty z tytułu zakupu usług telekomunikacyjnych telefonii stacjonarnej</i>	1 000
		4400	<i>Oplaty za administrowanie i czynsze za budynki, lokale i pomieszczenia garażowe</i>	4 200
		4740	<i>Zakup materiałów papierniczych do sprzętu drukarskiego i urządzeń kserograficznych</i>	140

1	2	3	4	5
			Rada Dzielnicy Sławinek	22 200
750			Administracja publiczna	22 200
	75022		Rady miast i miast na prawach powiatu	22 200
		3030	Różne wydatki na rzecz osób fizycznych	15 160
		4210	Zakup materiałów i wyposażenia	300
		4350	Zakup usług dostępu do sieci Internet	1 920
		4370	Opłaty z tytułu zakupu usług telekomunikacyjnych telefonii stacjonarnej	600
		4400	Opłaty za administrowanie i czynsze za budynki, lokale i pomieszczenia garażowe	4 200
		4740	Zakup materiałów papierniczych do sprzętu drukarskiego i urządzeń kserograficznych	20
			Rada Dzielnicy Stare Miasto	16 700
750			Administracja publiczna	16 700
	75022		Rady miast i miast na prawach powiatu	16 700
		3030	Różne wydatki na rzecz osób fizycznych	15 160
		4210	Zakup materiałów i wyposażenia	300
		4360	Opłaty z tytułu zakupu usług telekomunikacyjnych telefonii komórkowej	1 200
		4740	Zakup materiałów papierniczych do sprzętu drukarskiego i urządzeń kserograficznych	40
			Rada Dzielnicy Szerokie	20 700
750			Administracja publiczna	20 700
	75022		Rady miast i miast na prawach powiatu	20 700
		3030	Różne wydatki na rzecz osób fizycznych	15 160
		4210	Zakup materiałów i wyposażenia	300
		4370	Opłaty z tytułu zakupu usług telekomunikacyjnych telefonii stacjonarnej	1 000
		4400	Opłaty za administrowanie i czynsze za budynki, lokale i pomieszczenia garażowe	4 200
		4740	Zakup materiałów papierniczych do sprzętu drukarskiego i urządzeń kserograficznych	40
			Rada Dzielnicy Śródmieście	12 300
750			Administracja publiczna	12 300
	75022		Rady miast i miast na prawach powiatu	12 300
		3030	Różne wydatki na rzecz osób fizycznych	8 890
		4260	Zakup energii	350
		4300	Zakup usług pozostałych	180
		4350	Zakup usług dostępu do sieci Internet	1 000

1	2	3	4	5
		4370	<i>Opłaty z tytułu zakupu usług telekomunikacyjnych telefonii stacjonarnej</i>	330
		4400	<i>Opłaty za administrowanie i czynsze za budynki, lokale i pomieszczenia garażowe</i>	1 550
			Rada Dzielnicy Tatary	29 000
750			Administracja publiczna	29 000
	75022		Rady miast i miast na prawach powiatu	29 000
		3030	<i>Różne wydatki na rzecz osób fizycznych</i>	15 160
		4210	<i>Zakup materiałów i wyposażenia</i>	300
		4260	<i>Zakup energii</i>	8 000
		4300	<i>Zakup usług pozostałych</i>	1 000
		4350	<i>Zakup usług dostępu do sieci Internet</i>	1 920
		4370	<i>Opłaty z tytułu zakupu usług telekomunikacyjnych telefonii stacjonarnej</i>	600
		4400	<i>Opłaty za administrowanie i czynsze za budynki, lokale i pomieszczenia garażowe</i>	2 000
		4740	<i>Zakup materiałów papierniczych do sprzętu drukarskiego i urządzeń kserograficznych</i>	20
			Rada Dzielnicy Węglin Południowy	43 000
750			Administracja publiczna	43 000
	75022		Rady miast i miast na prawach powiatu	43 000
		3030	<i>Różne wydatki na rzecz osób fizycznych</i>	15 160
		4210	<i>Zakup materiałów i wyposażenia</i>	300
		4260	<i>Zakup energii</i>	14 770
		4300	<i>Zakup usług pozostałych</i>	1 100
		4350	<i>Zakup usług dostępu do sieci Internet</i>	1 920
		4370	<i>Opłaty z tytułu zakupu usług telekomunikacyjnych telefonii stacjonarnej</i>	600
		4400	<i>Opłaty za administrowanie i czynsze za budynki, lokale i pomieszczenia garażowe</i>	9 100
		4740	<i>Zakup materiałów papierniczych do sprzętu drukarskiego i urządzeń kserograficznych</i>	50
			Rada Dzielnicy Węglin Północny	20 300
750			Administracja publiczna	20 300
	75022		Rady miast i miast na prawach powiatu	20 300
		3030	<i>Różne wydatki na rzecz osób fizycznych</i>	15 160
		4210	<i>Zakup materiałów i wyposażenia</i>	300
		4360	<i>Opłaty z tytułu zakupu usług telekomunikacyjnych telefonii komórkowej</i>	1 200
		4400	<i>Opłaty za administrowanie i czynsze za budynki, lokale i pomieszczenia garażowe</i>	3 600

1	2	3	4	5
		4740	Zakup materiałów papierniczych do sprzętu drukarskiego i urządzeń kserograficznych	40
			Rada Dzielnicy Wieniawa	21 500
750			Administracja publiczna	21 500
	75022		Rady miast i miast na prawach powiatu	21 500
		3030	Różne wydatki na rzecz osób fizycznych	15 160
		4210	Zakup materiałów i wyposażenia	220
		4260	Zakup energii	1 000
		4300	Zakup usług pozostałych	200
		4350	Zakup usług dostępu do sieci Internet	1 920
		4370	Opłaty z tytułu zakupu usług telekomunikacyjnych telefonii stacjonarnej	600
		4400	Opłaty za administrowanie i czynsze za budynki, lokale i pomieszczenia garażowe	2 400
			Rada Dzielnicy Wrotków	23 900
750			Administracja publiczna	23 900
	75022		Rady miast i miast na prawach powiatu	23 900
		3030	Różne wydatki na rzecz osób fizycznych	15 160
		4210	Zakup materiałów i wyposażenia	270
		4300	Zakup usług pozostałych	500
		4350	Zakup usług dostępu do sieci Internet	1 920
		4370	Opłaty z tytułu zakupu usług telekomunikacyjnych telefonii stacjonarnej	600
		4400	Opłaty za administrowanie i czynsze za budynki, lokale i pomieszczenia garażowe	5 400
		4740	Zakup materiałów papierniczych do sprzętu drukarskiego i urządzeń kserograficznych	50
			Rada Dzielnicy Za Cukrownią	22 200
750			Administracja publiczna	22 200
	75022		Rady miast i miast na prawach powiatu	22 200
		3030	Różne wydatki na rzecz osób fizycznych	15 160
		4210	Zakup materiałów i wyposażenia	270
		4350	Zakup usług dostępu do sieci Internet	1 920
		4370	Opłaty z tytułu zakupu usług telekomunikacyjnych telefonii stacjonarnej	600
		4400	Opłaty za administrowanie i czynsze za budynki, lokale i pomieszczenia garażowe	4 200
		4740	Zakup materiałów papierniczych do sprzętu drukarskiego i urządzeń kserograficznych	50

1	2	3	4	5
			Rada Dzielnicy Zemborzyce	16 700
750			Administracja publiczna	16 700
	75022		Rady miast i miast na prawach powiatu	16 700
		3030	Różne wydatki na rzecz osób fizycznych	15 160
		4210	Zakup materiałów i wyposażenia	300
		4360	Opłaty z tytułu zakupu usług telekomunikacyjnych telefonii komórkowej	1 200
		4740	Zakup materiałów papierniczych do sprzętu drukarskiego i urządzeń kserograficznych	40

SKARBNIK MIASTA LUBLIN


mgr Irena Szumjak

Prezydent Miasta Lublin


dr inż. Adam Wasilewski

Przychody i rozchody budżetu miasta na 2009 rok


Załącznik nr 5
do zarządzenia nr 10/2009
Prezydenta Miasta Lublin
z dnia 8 stycznia 2009 r.

w złotych

§	Treść	Przychody 2009 rok	Rozchody 2009 rok
1	2	3	4
	Ogółem	209 227 126	35 200 000
902	Przychody ze spłat pożyczek udzielonych na finansowanie zadań realizowanych z udziałem środków pochodzących z budżetu Unii Europejskiej	76 226	
	Spłata pożyczki udzielonej Ośrodkowi "Brama Grodzka - Teatr NN"	76 226	
903	Przychody z zaciągniętych pożyczek na finansowanie zadań realizowanych z udziałem środków pochodzących z budżetu Unii Europejskiej	58 790 000	
	Pożyczki i kredyty	58 790 000	
931	Przychody ze sprzedaży innych papierów wartościowych	100 000 000	
	Sprzedaż papierów wartościowych	100 000 000	
944	Pozostałe przychody z prywatyzacji	134 900	
	Wpływy ze sprzedaży udziałów Przedsiębiorstwa Piekarskiego Sp. z o.o. (III rata)	134 900	
952	Przychody z zaciągniętych pożyczek i kredytów na rynku krajowym	50 226 000	
	Pożyczki i kredyty	50 226 000	
963	Spłaty pożyczek otrzymanych na finansowanie zadań realizowanych z udziałem środków pochodzących z budżetu Unii Europejskiej		6 475 000
	Spłata zaciągniętych pożyczek i kredytów		6 475 000
992	Spłaty otrzymanych krajowych pożyczek i kredytów		28 725 000
	Spłata zaciągniętych pożyczek i kredytów		28 725 000

SKARBNIK MIASTA LUBLIN


mgr Irena Szumjak


Prezydent Miasta Lublin
dr inż. Adam Wasilewski

Gminny Fundusz Ochrony Środowiska i Gospodarki Wodnej

w złotych

Dział	Rozdz. §	Wyszczególnienie	Plan na 2009 rok
1	2	3	4
		<i>Stan środków obrotowych na początek roku</i>	622 587
		Przychody	1 790 000
		Urząd Miasta Lublin - Wydział Ochrony Środowiska	1 790 000
900		Gospodarka komunalna i ochrona środowiska	1 790 000
	90011	Fundusz Ochrony Środowiska i Gospodarki Wodnej	1 790 000
		opłaty za usuwanie drzew lub krzewów	350 000
	0690	<i>Wpływy z różnych opłat</i>	350 000
		kary za usuwanie drzew lub krzewów	40 000
	0970	<i>Wpływy z różnych dochodów</i>	40 000
		środki przekazywane przez Marszałka Województwa z tytułu opłat za gospodarcze korzystanie ze środowiska	1 400 000
	2960	<i>Przelewy redystrybucyjne</i>	1 400 000
		Suma bilansowa	2 412 587
		Wydatki	2 080 000
		1. Urząd Miasta Lublin	2 025 000
		1.1 Wydział Ochrony Środowiska	1 325 000
900		Gospodarka komunalna i ochrona środowiska	1 325 000
	90011	Fundusz Ochrony Środowiska i Gospodarki Wodnej	1 325 000
		edukacja ekologiczna	200 000
		środki w dyspozycji	98 000
	2450	<i>Dotacje przekazane z funduszy celowych na realizację zadań bieżących dla jednostek niezaliczanych do sektora finansów publicznych</i>	98 000
	4210	<i>Zakup materiałów i wyposażenia</i>	60 000
	4240	<i>Zakup pomocy naukowych, dydaktycznych i książek</i>	10 000

Dział	Rozdz. §	Wyszczególnienie	Plan na 2009 rok
1	2	3	4
	4300	Zakup usług pozostałych	32 000
		udział w kursach i szkoleniach	30 000
	4700	Szkolenia pracowników niebędących członkami korpusu służby cywilnej	30 000
		prace interwencyjne	65 000
	4210	Zakup materiałów i wyposażenia	10 000
	4300	Zakup usług pozostałych	50 000
	4390	Zakup usług obejmujących wykonanie ekspertyz, analiz i opinii	5 000
		rekultywacja Zbiornika Zemborzycznego i rozbudowa barier ekologicznych	110 000
	4300	Zakup usług pozostałych	110 000
		przeprowadzenie akcji zwalczania komarów	60 000
	4300	Zakup usług pozostałych	60 000
		realizacja planu działania i postępowania z dzikimi oraz dziczykami zwierzętami oraz sterylizacja bezdomnych zwierząt	50 000
	4210	Zakup materiałów i wyposażenia	7 000
	4300	Zakup usług pozostałych	43 000
		inwentaryzacja zieleni miejskiej	50 000
	4300	Zakup usług pozostałych	50 000
		program ochrony przez hałasem	300 000
	4300	Zakup usług pozostałych	300 000
		nasadzanie roślinności faszynowej na wschodnim brzegu Zbiornika Zemborzycznego	70 000
	4300	Zakup usług pozostałych	70 000
		leczenie i konserwacja starodrzewu	130 000
	4300	Zakup usług pozostałych	130 000
		nasadzenia zieleni wysokiej oraz krzewów na terenie miasta Lublina	120 000
	4300	Zakup usług pozostałych	120 000
		pomoc placówkom użyteczności publicznej w zakładaniu terenów zieleni (w konsultacji z jednostkami pomocniczymi miasta)	90 000
	4300	Zakup usług pozostałych	90 000
		ratowanie lubelskich kosztanowców przed inwazją szrotówka kasztanowcowiaczka	50 000
	4300	Zakup usług pozostałych	50 000

Dział	Rozdz. §	Wyszczególnienie	Plan na 2009 rok
1	2	3	4
		1.2 Wydział Gospodarki Komunalnej	700 000
900		Gospodarka komunalna i ochrona środowiska	700 000
	90011	Fundusz Ochrony Środowiska i Gospodarki Wodnej	700 000
		pomoc placówkom użyteczności publicznej w zakładaniu terenów zieleni (w konsultacji z jednostkami pomocniczymi miasta)	700 000
	4300	<i>Zakup usług pozostałych</i>	700 000
		2. Komenda Miejska Państwowej Straży Pożarnej	55 000
900		Gospodarka komunalna i ochrona środowiska	55 000
	90011	Fundusz Ochrony Środowiska i Gospodarki Wodnej	55 000
		zakup sorbentów dla wyposażenia Jednostki Ratowniczo - Gaśniczej Państwowej Straży Pożarnej	55 000
	4210	<i>Zakup materiałów i wyposażenia</i>	55 000
		<i>Stan środków obrotowych na koniec roku</i>	332 587
		Suma bilansowa	2 412 587

SKARBNIK MIASTA LUBLIN


mgr Irena Szumlak

Prezydent Miasta Lublin


dr inż. Adam Wasilewski

Powiatowy Fundusz Ochrony Środowiska i Gospodarki Wodnej

w złotych

Dział	Rozdz. §	Wyszczególnienie	Plan na 2009 rok
1	2	3	4
		Stan środków obrotowych na początek roku	378 239
		Przychody	800 000
		Urząd Miasta Lublin - Wydział Ochrony Środowiska	800 000
900		Gospodarka komunalna i ochrona środowiska	800 000
	90011	Fundusz Ochrony Środowiska i Gospodarki Wodnej	800 000
		środki przekazywane przez Marszałka Województwa z tytułu opłat za gospodarcze korzystanie ze środowiska	800 000
	2960	Przelewy redystrybucyjne	800 000
		Suma bilansowa	1 178 239
		Wydatki	1 120 000
		Urząd Miasta Lublin - Wydział Ochrony Środowiska	1 120 000
900		Gospodarka komunalna i ochrona środowiska	1 120 000
	90011	Fundusz Ochrony Środowiska i Gospodarki Wodnej	1 120 000
		likwidacja zagrożeń sanitarno-epidemicznych powierzchni ziemi i ekologiczne zagospodarowanie terenów	50 000
	4300	Zakup usług pozostałych	50 000
		selektywna zbiórka odpadów niebezpiecznych	440 000
	4210	Zakup materiałów i wyposażenia	200 000
	4300	Zakup usług pozostałych	240 000
		monitoring środowiska i tworzenie baz danych w Miejskim Banku Zanieczyszczeń Środowiska	280 000
	4300	Zakup usług pozostałych	280 000
		program usuwania azbestu	150 000
	4300	Zakup usług pozostałych	150 000
		likwidacja niskiej emisji	200 000
	6110	Wydatki inwestycyjne funduszy celowych	200 000
		Stan środków obrotowych na koniec roku	58 239
		Suma bilansowa	1 178 239

SKARBNIK MIASTA LUBLIN

mgr Irena Szumlak

Prezydent Miasta Lublin

dr inż. Adam Wańkiewicz

Fundusz Gospodarki Zasobem Geodezyjnym i Kartograficznym

Załącznik nr 8
do zarządzenia nr 10/2009
Prezydenta Miasta Lublin
z dnia 8 stycznia 2009 r.

w złotych

Dział	Rozdz. §	Wyszczególnienie	Plan na 2009 rok
1	2	3	4
		<i>Stan środków obrotowych na początek roku</i>	735 884
		Przychody	1 200 000
		Urząd Miasta Lublin - Wydział Geodezji	1 200 000
710		Działalność usługowa	1 200 000
	71030	Fundusz Gospodarki Zasobem Geodezyjnym i Kartograficznym	1 200 000
		sprzedaż map i wyrysów	1 150 000
	0830	Wpływy z usług	1 150 000
		odsetki	50 000
	0920	Pozostałe odsetki	50 000
		Suma bilansowa	1 935 884
		Wydatki	1 800 000
		Urząd Miasta Lublin - Wydział Geodezji	1 800 000
710		Działalność usługowa	1 800 000
	71030	Fundusz Gospodarki Zasobem Geodezyjnym i Kartograficznym	1 800 000
		gospodarowanie zasobem	1 510 000
	4210	Zakup materiałów i wyposażenia	50 000
	4270	Zakup usług remontowych	20 000
	4300	Zakup usług pozostałych	1 395 000
	4700	Szkolenia pracowników niebędących członkami korpusu służby cywilnej	10 000
	4740	Zakup materiałów papierniczych do sprzętu drukarskiego i urządzeń kserograficznych	15 000
	4750	Zakup akcesoriów komputerowych, w tym programów i licencji	20 000

Dział	Rozdz. §	Wyszczególnienie	Plan na 2009 rok
1	2	3	4
		wpłaty na rzecz Centralnego i Wojewódzkiego Funduszu Gospodarki Zasobem Geodezyjnym i Kartograficznym	240 000
	2960	<i>Przelewy redystrybucyjne</i>	240 000
		zakup sprzętu specjalistycznego	50 000
	6120	<i>Wydatki na zakupy inwestycyjne funduszy celowych</i>	50 000
		<i>Stan środków obrotowych na koniec roku</i>	135 884
		Suma bilansowa	1 935 884

SKARBNIK MIASTA LUBLIN


mgr Irena Szumlań

Prezydent Miasta Lublin


dr inż. Adam Wasilowski

Harmonogram realizacji dochodów budżetu miasta w 2009 roku

w złotych

Dział	Rozdz.	Treść (nazwa działu, rozdziału)	Plan na 2009 rok	Miesiące											
				I	II	III	IV	V	VI	VII	VIII	IX	X	XI	XII
1	2	3	4	5	6	7	8	9	10	11	12	13	14	15	16
		Dochody ogółem	1 241 082 463	90 853 299	118 778 329	98 015 099	104 498 142	97 911 265	96 625 786	92 374 963	94 147 496	108 962 095	98 567 004	123 594 737	116 754 248
		1. Urząd Miasta	1 153 705 908	84 018 765	112 022 934	91 227 658	97 419 343	90 612 430	89 285 228	87 136 632	88 959 130	100 270 621	89 836 586	114 867 171	108 049 410
		1.1 Wydział Architektury, Budownictwa i Urbanistyki	2 010 000	166 830	166 830	166 830	166 830	167 830	167 870	167 830	167 830	167 830	167 830	167 830	167 830
		Dochody własne gminy	2 000 000	166 000	166 000	166 000	166 000	167 000	167 000	167 000	167 000	167 000	167 000	167 000	167 000
756		Dochody od osób prawnych, od osób fizycznych i od innych jednostek nieposiadających osobowości prawnej oraz wydatki związane z ich poborem	2 000 000	166 000	166 000	166 000	166 000	167 000	167 000	167 000	167 000	167 000	167 000	167 000	167 000
	75618	Wpływy z innych opłat stanowiących dochody jednostek samorządu terytorialnego na podstawie ustaw	2 000 000	166 000	166 000	166 000	166 000	167 000	167 000	167 000	167 000	167 000	167 000	167 000	167 000
		Dochody własne powiatu	10 000	830	830	830	830	830	870	830	830	830	830	830	830
756		Dochody od osób prawnych, od osób fizycznych i od innych jednostek nieposiadających osobowości prawnej oraz wydatki związane z ich poborem	10 000	830	830	830	830	830	870	830	830	830	830	830	830
	75618	Wpływy z innych opłat stanowiących dochody jednostek samorządu terytorialnego na podstawie ustaw	10 000	830	830	830	830	830	870	830	830	830	830	830	830
		1.2 Wydział Budżetu i Księgowości	907 405 908	66 273 201	91 521 970	66 376 714	79 020 379	69 136 166	71 997 624	70 022 368	72 035 666	73 732 357	71 642 422	95 567 007	80 080 034
		Dochody gminy, z tego:	560 941 108	42 057 874	50 767 899	40 280 114	50 287 673	42 727 914	47 120 372	44 107 914	46 077 914	46 936 605	45 551 814	50 306 414	54 718 601
		Dochody własne	334 761 985	25 567 705	25 569 745	23 589 845	33 567 745	25 567 745	30 067 745	27 567 745	29 567 745	29 430 245	28 430 245	28 430 245	27 405 230
750		Administracja publiczna	50 500	4 200	4 200	4 300	4 200	4 200	4 200	4 200	4 200	4 200	4 200	4 200	4 200
	75011	Urzędy wojewódzkie	35 000	2 900	2 900	3 100	2 900	2 900	2 900	2 900	2 900	2 900	2 900	2 900	2 900
	75023	Urzędy miast i miast na prawach powiatu	15 500	1 300	1 300	1 200	1 300	1 300	1 300	1 300	1 300	1 300	1 300	1 300	1 300
756		Dochody od osób prawnych, od osób fizycznych i od innych jednostek nieposiadających osobowości prawnej oraz wydatki związane z ich poborem	328 904 985	25 409 000	25 409 000	23 431 000	33 409 000	25 409 000	25 409 000	27 409 000	29 409 000	29 409 000	28 409 000	28 409 000	27 383 985
	75601	Wpływy z podatku dochodowego od osób fizycznych	1 130 000	94 000	94 000	96 000	94 000	94 000	94 000	94 000	94 000	94 000	94 000	94 000	94 000
	75615	Wpływy z podatku rolnego, podatku leśnego, podatku od czynności cywilnoprawnych, podatków i opłat lokalnych od osób prawnych i innych jednostek organizacyjnych	8 000 000	665 000	665 000	685 000	665 000	665 000	665 000	665 000	665 000	665 000	665 000	665 000	665 000
	75616	Wpływy z podatku rolnego, podatku leśnego, podatku od spadków i darowizn, podatku od czynności cywilnoprawnych oraz podatków i opłat lokalnych od osób fizycznych	30 000 000	2 500 000	2 500 000	2 500 000	2 500 000	2 500 000	2 500 000	2 500 000	2 500 000	2 500 000	2 500 000	2 500 000	2 500 000
	75621	Udziały gmin w podatkach stanowiących dochód budżetu państwa	289 774 985	22 150 000	22 150 000	20 150 000	30 150 000	22 150 000	22 150 000	24 150 000	26 150 000	26 150 000	25 150 000	25 150 000	24 124 985
758		Różne rozliczenia	5 600 000	137 500	137 500	137 500	137 500	137 500	4 637 500	137 500	137 500				
	75814	Różne rozliczenia finansowe	5 600 000	137 500	137 500	137 500	137 500	137 500	4 637 500	137 500	137 500				
852		Pomoc społeczna	206 500	17 005	19 045	17 045	17 045	17 045	17 045	17 045	17 045	17 045	17 045	17 045	17 045
	85203	Ośrodki wsparcia	300	25	25	25	25	25	25	25	25	25	25	25	25
	85212	Świadczenia rodzinne, zaliczka alimentacyjna oraz składki na ubezpieczenia emerytalne i rentowe z ubezpieczenia społecznego	200 000	16 500	18 500	16 500	16 500	16 500	16 500	16 500	16 500	16 500	16 500	16 500	16 500
	85228	Usługi opiekuńcze i specjalistyczne usługi opiekuńcze	6 200	480	520	520	520	520	520	520	520	520	520	520	520

Dział	Rozdz.	Treść (nazwa działu, rozdziału)	Plan na 2009 rok	Miesiące											
				I	II	III	IV	V	VI	VII	VIII	IX	X	XI	XII
1	2	3	4	5	6	7	8	9	10	11	12	13	14	15	16
		Subwencje i dotacja rekompensująca	118 906 257	9 095 689	17 753 674	9 095 689	9 095 689	9 645 689	9 095 689	9 095 689	9 095 689	9 095 689	9 645 689	9 095 689	9 095 693
756		Dochody od osób prawnych, od osób fizycznych i od innych jednostek nieposiadających osobowości prawnej oraz wydatki związane z ich poborem	1 100 000					550 000					550 000		
	75615	Wpływy z podatku rolnego, podatku leśnego, podatku od czynności cywilnoprawnych, podatków i opłat lokalnych od osób prawnych i innych jednostek organizacyjnych	1 100 000					550 000					550 000		
758		Różne rozliczenia	117 806 257	9 095 689	17 753 674	9 095 689	9 095 689	9 095 689	9 095 689	9 095 689	9 095 689	9 095 689	9 095 689	9 095 689	9 095 693
	75801	Część oświatowa subwencji ogólnej dla jednostek samorządu terytorialnego	112 553 793	8 657 984	17 315 969	8 657 984	8 657 984	8 657 984	8 657 984	8 657 984	8 657 984	8 657 984	8 657 984	8 657 984	8 657 984
	75831	Część równoważąca subwencji ogólnej dla gmin	5 252 464	437 705	437 705	437 705	437 705	437 705	437 705	437 705	437 705	437 705	437 705	437 705	437 709
		Dotacje celowe i inne środki na realizację zadań własnych	12 562 000	960 800	1 010 800	1 130 800	1 130 800	1 080 800	1 110 800	1 010 800	980 800	1 580 800	1 030 800	820 800	713 200
801		Oświata i wychowanie	750 000						50 000			700 000			
	80101	Szkoły podstawowe	700 000									700 000			
	80195	Pozostała działalność	50 000						50 000						
852		Pomoc społeczna	11 812 000	960 800	1 010 800	1 130 800	1 130 800	1 080 800	1 060 800	1 010 800	980 800	880 800	1 030 800	820 800	713 200
	85214	Zasiłki i pomoc w naturze oraz składki na ubezpieczenia emerytalne i rentowe	4 700 000	391 500	391 500	391 500	391 500	391 500	391 500	391 500	391 500	391 500	391 500	391 500	393 500
	85219	Ośrodki pomocy społecznej	3 832 000	319 300	319 300	319 300	319 300	319 300	319 300	319 300	319 300	319 300	319 300	319 300	319 700
	85295	Pozostała działalność	3 280 000	250 000	300 000	420 000	420 000	370 000	350 000	300 000	270 000	170 000	320 000	110 000	
		Środki europejskie	17 469 000				59 759		404 458			396 191	11 400	5 526 000	11 071 192
600		Transport i łączność	2 889 000												1 589 000
	60016	Drogi publiczne gminne	1 589 000												1 589 000
	60053	Infrastruktura telekomunikacyjna	1 300 000												1 300 000
750		Administracja publiczna	1 422 000				59 759		404 458			384 591			573 192
	75023	Urzędy miast i miast na prawach powiatu	1 422 000				59 759		404 458			384 591			573 192
801		Oświata i wychowanie	5 821 000									11 600	11 400		5 798 000
	80101	Szkoły podstawowe	5 809 600									11 600			5 798 000
	80110	Gimnazja	11 400										11 400		
900		Gospodarka komunalna i ochrona środowiska	3 400 000												3 400 000
	90095	Pozostała działalność	3 400 000												3 400 000
921		Kultura i ochrona dziedzictwa narodowego	3 937 000												3 937 000
	92113	Centra kultury i sztuki	3 937 000												3 937 000
		Dotacje celowe i inne środki na realizację zadań przejętych od innych jednostek samorządu terytorialnego w drodze umów lub porozumień	15 000	1 250	1 250	1 250	1 250	1 250	1 250	1 250	1 250	1 250	1 250	1 250	1 250
801		Oświata i wychowanie	15 000	1 250	1 250	1 250	1 250	1 250	1 250	1 250	1 250	1 250	1 250	1 250	1 250
	80195	Pozostała działalność	15 000	1 250	1 250	1 250	1 250	1 250	1 250	1 250	1 250	1 250	1 250	1 250	1 250
		Dotacje celowe z budżetu państwa na realizację zadań z zakresu administracji rządowej i innych zadań zleconych ustawami	77 226 866	6 432 430	6 432 430	6 462 530	6 432 430	6 432 430	6 440 430	6 432 430	6 432 430	6 432 430	6 432 430	6 432 430	6 432 036
750		Administracja publiczna	1 946 396	162 200	162 200	162 200	162 200	162 200	162 200	162 200	162 200	162 200	162 200	162 200	162 196
	75011	Urzędy wojewódzkie	1 946 396	162 200	162 200	162 200	162 200	162 200	162 200	162 200	162 200	162 200	162 200	162 200	162 196

Dział	Rozdz.	Treść (nazwa działu, rozdziału)	Plan na 2009 rok	Miesiące											
				I	II	III	IV	V	VI	VII	VIII	IX	X	XI	XII
1	2	3	4	5	6	7	8	9	10	11	12	13	14	15	16
751		Urzędy naczelnych organów władzy państwowej, kontroli i ochrony prawa oraz sądownictwa	30 370	2 530	2 530	2 530	2 530	2 530	2 530	2 530	2 530	2 530	2 530	2 530	2 540
	75101	Urzędy naczelnych organów władzy państwowej, kontroli i ochrony prawa	30 370	2 530	2 530	2 530	2 530	2 530	2 530	2 530	2 530	2 530	2 530	2 530	2 540
754		Bezpieczeństwo publiczne i ochrona przeciwpożarowa	2 100			2 100									
	75414	Obrona cywilna	2 100			2 100									
851		Ochrona zdrowia	8 000						8 000						
	85195	Pozostała działalność	8 000						8 000						
852		Pomoc społeczna	75 240 000	6 267 700	6 267 700	6 295 700	6 267 700	6 267 700	6 267 700	6 267 700	6 267 700	6 267 700	6 267 700	6 267 700	6 267 300
	85203	Ośrodki wsparcia	342 000	28 500	28 500	28 500	28 500	28 500	28 500	28 500	28 500	28 500	28 500	28 500	28 500
	85212	Świadczenia rodzinne, zaliczka alimentacyjna oraz składki na ubezpieczenia emerytalne i rentowe z ubezpieczenia społecznego	63 088 000	5 255 000	5 255 000	5 283 000	5 255 000	5 255 000	5 255 000	5 255 000	5 255 000	5 255 000	5 255 000	5 255 000	5 255 000
	85213	Składki na ubezpieczenie zdrowotne opłacane za osoby pobierające niektóre świadczenia z pomocy społecznej, niektóre świadczenia rodzinne oraz za osoby uczestniczące w zajęciach w centrum integracji społecznej	789 000	65 750	65 750	65 750	65 750	65 750	65 750	65 750	65 750	65 750	65 750	65 750	65 750
	85214	Zasiłki i pomoc w naturze oraz składki na ubezpieczenia emerytalne i rentowe	9 171 000	764 250	764 250	764 250	764 250	764 250	764 250	764 250	764 250	764 250	764 250	764 250	764 250
	85228	Usługi opiekuńcze i specjalistyczne usługi opiekuńcze	1 850 000	154 200	154 200	154 200	154 200	154 200	154 200	154 200	154 200	154 200	154 200	154 200	153 800
		Dochody powiatu, z tego:	346 464 800	24 215 327	40 754 071	26 096 600	28 732 706	26 408 252	24 877 252	25 914 454	25 957 752	26 795 752	26 090 608	45 260 593	25 361 433
		Dochody własne	82 905 885	5 905 750	5 905 750	6 905 750	8 905 750	6 905 750	5 905 750	6 905 750	6 905 750	6 905 750	6 905 750	7 905 750	6 942 635
700		Gospodarka mieszkaniowa	4 500 000	375 000	375 000	375 000	375 000	375 000	375 000	375 000	375 000	375 000	375 000	375 000	375 000
	70005	Gospodarka gruntami i nieruchomościami	4 500 000	375 000	375 000	375 000	375 000	375 000	375 000	375 000	375 000	375 000	375 000	375 000	375 000
754		Bezpieczeństwo publiczne i ochrona przeciwpożarowa	6 000	500	500	500	500	500	500	500	500	500	500	500	500
	75411	Komendy powiatowe Państwowej Straży Pożarnej	6 000	500	500	500	500	500	500	500	500	500	500	500	500
756		Dochody od osób prawnych, od osób fizycznych i od innych jednostek nieposiadających osobowości prawnej oraz wydatki związane z ich poborem	78 396 885	5 530 000	5 530 000	6 530 000	8 530 000	6 530 000	5 530 000	6 530 000	6 530 000	6 530 000	6 530 000	7 530 000	6 566 885
	75622	Udziały powiatów w podatkach stanowiących dochód budżetu państwa	78 396 885	5 530 000	5 530 000	6 530 000	8 530 000	6 530 000	5 530 000	6 530 000	6 530 000	6 530 000	6 530 000	7 530 000	6 566 885
852		Pomoc społeczna	3 000	250	250	250	250	250	250	250	250	250	250	250	250
	85203	Ośrodki wsparcia	3 000	250	250	250	250	250	250	250	250	250	250	250	250
		Subwencje i dotacja rekompensująca	197 385 086	15 235 720	29 792 168	15 235 720	15 235 720	15 235 720	15 235 720	15 235 720	15 235 720	15 235 720	15 235 720	15 235 720	15 235 718
758		Różne rozliczenia	197 385 086	15 235 720	29 792 168	15 235 720	15 235 720	15 235 720	15 235 720	15 235 720	15 235 720	15 235 720	15 235 720	15 235 720	15 235 718
	75801	Część oświatowa subwencji ogólnej dla jednostek samorządu terytorialnego	189 233 848	14 556 450	29 112 898	14 556 450	14 556 450	14 556 450	14 556 450	14 556 450	14 556 450	14 556 450	14 556 450	14 556 450	14 556 450
	75832	Część równoważąca subwencji ogólnej dla powiatów	8 151 238	679 270	679 270	679 270	679 270	679 270	679 270	679 270	679 270	679 270	679 270	679 270	679 268
		Dotacje celowe i inne środki na realizację zadań własnych	6 793 440	472 410	663 380	563 642	571 762	563 642	563 642	568 362	563 642	563 642	571 832	563 642	563 842
801		Oświata i wychowanie	29 540	8 510			8 120			4 720			8 190		
	80195	Pozostała działalność	29 540	8 510			8 120			4 720			8 190		
852		Pomoc społeczna	5 567 000	463 900	463 900	463 900	463 900	463 900	463 900	463 900	463 900	463 900	463 900	463 900	464 100
	85202	Domy pomocy społecznej	5 567 000	463 900	463 900	463 900	463 900	463 900	463 900	463 900	463 900	463 900	463 900	463 900	464 100

Dział	Rozdz.	Treść (nazwa działu, rozdziału)	Plan na 2009 rok	Miesiące												
				I	II	III	IV	V	VI	VII	VIII	IX	X	XI	XII	
1	2	3	4	5	6	7	8	9	10	11	12	13	14	15	16	
853		Pozostałe zadania w zakresie polityki społecznej	1 196 900		199 480	99 742	99 742	99 742	99 742	99 742	99 742	99 742	99 742	99 742	99 742	99 742
	85322	Fundusz Pracy	1 196 900		199 480	99 742	99 742	99 742	99 742	99 742	99 742	99 742	99 742	99 742	99 742	99 742
		Środki europejskie	20 269 313	241 807	144 358		230 634	225 100		134 007	35 000	300 000	253 166	18 705 241		
600		Transport i łączność	18 610 000												18 610 000	
	60015	Drogi publiczne w miastach na prawach powiatu	18 610 000												18 610 000	
750		Administracja publiczna	486 350					186 350				300 000				
	75075	Promocja jednostek samorządu terytorialnego	486 350					186 350				300 000				
801		Oświata i wychowanie	894 855	241 807			230 634			134 007			253 166	35 241		
	80120	Licea ogólnokształcące	11 300										11 300			
	80130	Szkoły zawodowe	46 541										11 300	35 241		
	80195	Pozostała działalność	837 014	241 807			230 634			134 007			230 566			
853		Pozostałe zadania w zakresie polityki społecznej	278 108		144 358			38 750			35 000			60 000		
	85333	Powiatowe urzędy pracy	278 108		144 358			38 750			35 000			60 000		
		Dotacje celowe i inne środki na realizację zadań wspólnych realizowanych na podstawie umów lub porozumień z innymi jednostkami samorządu terytorialnego	68 750		34 375					34 375						
750		Administracja publiczna	68 750		34 375					34 375						
	75075	Promocja jednostek samorządu terytorialnego	68 750		34 375					34 375						
		Dotacje celowe i inne środki na zadania realizowane w drodze umów i porozumień z organami administracji rządowej i innymi podmiotami	142 782	11 900	11 900	11 900	11 900	11 900	11 900	11 900	11 900	11 900	11 900	11 900	11 900	11 882
853		Pozostałe zadania w zakresie polityki społecznej	142 782	11 900	11 900	11 900	11 900	11 900	11 900	11 900	11 900	11 900	11 900	11 900	11 900	11 882
	85311	Rehabilitacja zawodowa i społeczna osób niepełnosprawnych	142 782	11 900	11 900	11 900	11 900	11 900	11 900	11 900	11 900	11 900	11 900	11 900	11 900	11 882
		Dotacje celowe i inne środki na realizację zadań przejętych od innych jednostek samorządu terytorialnego w drodze umów lub porozumień	3 805 808	316 050	316 050	316 050	316 050	316 050	316 050	320 650	316 050	316 050	316 050	320 650	320 058	
852		Pomoc społeczna	3 736 000	311 000	311 000	311 000	311 000	311 000	311 000	311 000	311 000	311 000	311 000	311 000	311 000	315 000
	85201	Placówki opiekuńczo-wychowawcze	3 436 000	286 000	286 000	286 000	286 000	286 000	286 000	286 000	286 000	286 000	286 000	286 000	286 000	290 000
	85204	Rodziny zastępcze	300 000	25 000	25 000	25 000	25 000	25 000	25 000	25 000	25 000	25 000	25 000	25 000	25 000	25 000
853		Pozostałe zadania w zakresie polityki społecznej	60 608	5 050	5 050	5 050	5 050	5 050	5 050	5 050	5 050	5 050	5 050	5 050	5 050	5 058
	85311	Rehabilitacja zawodowa i społeczna osób niepełnosprawnych	60 608	5 050	5 050	5 050	5 050	5 050	5 050	5 050	5 050	5 050	5 050	5 050	5 050	5 058
854		Edukacyjna opieka wychowawcza	9 200							4 600				4 600		
	85406	Poradnie psychologiczno - pedagogiczne, w tym poradnie specjalistyczne	9 200							4 600				4 600		
		Dotacje celowe z budżetu państwa na realizację zadań z zakresu administracji rządowej i innych zadań zleconych ustawami	35 093 736	2 031 690	3 886 090	3 063 538	3 460 890	3 150 090	2 844 190	2 703 690	2 889 690	3 462 690	2 796 190	2 517 690	2 287 298	
700		Gospodarka mieszkaniowa	551 000	42 000	93 000	42 000	49 000	42 000	42 000	42 000	42 000	42 000	42 000	42 000	42 000	31 000
	70005	Gospodarka gruntami i nieruchomościami	551 000	42 000	93 000	42 000	49 000	42 000	42 000	42 000	42 000	42 000	42 000	42 000	42 000	31 000
710		Działalność usługowa	909 608	90 000	90 000	90 000	60 000	60 000	60 000	60 000	60 000	60 000	60 000	60 000	60 000	159 608
	71013	Prace geodezyjne i kartograficzne (nieinwestycyjne)	100 000													100 000
	71015	Nadzór budowlany	809 608	90 000	90 000	90 000	60 000	60 000	60 000	60 000	60 000	60 000	60 000	60 000	60 000	59 608

Dział	Rozdz.	Treść (nazwa działu, rozdziału)	Plan na 2009 rok	Miesiące											
				I	II	III	IV	V	VI	VII	VIII	IX	X	XI	XII
1	2	3	4	5	6	7	8	9	10	11	12	13	14	15	16
750		Administracja publiczna	1 231 128	122 240	122 240	210 488	86 240	86 240	86 240	86 240	86 240	86 240	86 240	86 240	86 240
	75011	Urzędy wojewódzkie	1 121 128	86 240	86 240	172 488	86 240	86 240	86 240	86 240	86 240	86 240	86 240	86 240	86 240
	75045	Komisje poborowe	110 000	36 000	36 000	38 000									
752		Obrona narodowa	4 000									3 000	1 000		
	75212	Pozostałe wydatki obronne	4 000									3 000	1 000		
754		Bezpieczeństwo publiczne i ochrona przeciwpożarowa	23 676 000	1 053 000	2 856 400	1 995 000	2 541 200	2 237 400	1 904 500	1 791 000	1 977 000	2 547 000	1 882 500	1 605 000	1 286 000
	75411	Komendy powiatowe Państwowej Straży Pożarnej	23 676 000	1 053 000	2 856 400	1 995 000	2 541 200	2 237 400	1 904 500	1 791 000	1 977 000	2 547 000	1 882 500	1 605 000	1 286 000
851		Ochrona zdrowia	4 072 000	339 300	339 300	339 700	339 300	339 300	339 300	339 300	339 300	339 300	339 300	339 300	339 300
	85156	Składki na ubezpieczenie zdrowotne oraz świadczenia dla osób nieobjętych obowiązkiem ubezpieczenia zdrowotnego	4 072 000	339 300	339 300	339 700	339 300	339 300	339 300	339 300	339 300	339 300	339 300	339 300	339 300
852		Pomoc społeczna	4 031 000	333 650	333 650	333 850	333 650	333 650	360 650	333 650	333 650	333 650	333 650	333 650	333 650
	85203	Ośrodki wsparcia	3 869 000	322 400	322 400	322 600	322 400	322 400	322 400	322 400	322 400	322 400	322 400	322 400	322 400
	85231	Pomoc dla uchodźców	135 000	11 250	11 250	11 250	11 250	11 250	11 250	11 250	11 250	11 250	11 250	11 250	11 250
	85295	Pozostała działalność	27 000						27 000						
853		Pozostałe zadania w zakresie polityki społecznej	619 000	51 500	51 500	52 500	51 500	51 500	51 500	51 500	51 500	51 500	51 500	51 500	51 500
	85321	Zespoły do spraw orzekania o niepełnosprawności	619 000	51 500	51 500	52 500	51 500	51 500	51 500	51 500	51 500	51 500	51 500	51 500	51 500
		1.3 Wydział Dróg i Mostów	4 820 000	291 300	243 800	207 300	243 400	489 100	416 500	449 100	932 500	368 500	408 100	276 700	493 700
		<i>Dochody własne gminy</i>	<i>1 500 000</i>	<i>108 300</i>	<i>31 600</i>	<i>29 600</i>	<i>40 400</i>	<i>113 100</i>	<i>103 500</i>	<i>90 000</i>	<i>608 500</i>	<i>88 500</i>	<i>90 500</i>	<i>93 500</i>	<i>102 500</i>
756		Dochody od osób prawnych, od osób fizycznych i od innych jednostek nieposiadających osobowości prawnej oraz wydatki związane z ich poborem	1 000 000	108 300	31 600	29 600	40 400	113 100	103 500	90 000	108 500	88 500	90 500	93 500	102 500
	75618	Wpływy z innych opłat stanowiących dochody jednostek samorządu terytorialnego na podstawie ustaw	1 000 000	108 300	31 600	29 600	40 400	113 100	103 500	90 000	108 500	88 500	90 500	93 500	102 500
900		Gospodarka komunalna i ochrona środowiska	500 000								500 000				
	90095	Pozostała działalność	500 000								500 000				
		<i>Dochody własne powiatu</i>	<i>3 320 000</i>	<i>183 000</i>	<i>212 200</i>	<i>177 700</i>	<i>203 000</i>	<i>376 000</i>	<i>313 000</i>	<i>359 100</i>	<i>324 000</i>	<i>280 000</i>	<i>317 600</i>	<i>183 200</i>	<i>391 200</i>
756		Dochody od osób prawnych, od osób fizycznych i od innych jednostek nieposiadających osobowości prawnej oraz wydatki związane z ich poborem	3 320 000	183 000	212 200	177 700	203 000	376 000	313 000	359 100	324 000	280 000	317 600	183 200	391 200
	75618	Wpływy z innych opłat stanowiących dochody jednostek samorządu terytorialnego na podstawie ustaw	3 320 000	183 000	212 200	177 700	203 000	376 000	313 000	359 100	324 000	280 000	317 600	183 200	391 200
		1.4 Wydział Geodezji	65 500		500	500	500	1 300	1 000	1 000	20 200	20 300	20 200		
		<i>Dochody własne gminy</i>	<i>60 300</i>					<i>300</i>			<i>20 000</i>	<i>20 000</i>	<i>20 000</i>		
010		Rolnictwo i łowiectwo	300					300							
	01095	Pozostała działalność	300					300							
700		Gospodarka mieszkaniowa	60 000								20 000	20 000	20 000		
	70005	Gospodarka gruntami i nieruchomościami	60 000								20 000	20 000	20 000		
		<i>Dochody własne powiatu</i>	<i>5 200</i>		<i>500</i>	<i>500</i>	<i>500</i>	<i>1 000</i>	<i>1 000</i>	<i>1 000</i>	<i>200</i>	<i>300</i>	<i>200</i>		
756		Dochody od osób prawnych, od osób fizycznych i od innych jednostek nieposiadających osobowości prawnej oraz wydatki związane z ich poborem	5 200		500	500	500	1 000	1 000	1 000	200	300	200		
	75618	Wpływy z innych opłat stanowiących dochody jednostek samorządu terytorialnego na podstawie ustaw	5 200		500	500	500	1 000	1 000	1 000	200	300	200		

Dział	Rozdz.	Treść (nazwa działu, rozdziału)	Plan na 2009 rok	Miesiące											
				I	II	III	IV	V	VI	VII	VIII	IX	X	XI	XII
1	2	3	4	5	6	7	8	9	10	11	12	13	14	15	16
		1.5 Wydział Gospodarki Komunalnej	1 000 000	83 333	83 333	83 333	83 333	83 333	83 333	83 333	83 333	83 333	83 333	83 333	83 333
		<i>Dochody własne gminy</i>	<i>1 000 000</i>	<i>83 333</i>	<i>83 333</i>	<i>83 333</i>	<i>83 333</i>	<i>83 333</i>	<i>83 333</i>	<i>83 333</i>	<i>83 333</i>	<i>83 333</i>	<i>83 333</i>	<i>83 333</i>	<i>83 333</i>
710		Działalność usługowa	1 000 000	83 333	83 333	83 333	83 333	83 333	83 333	83 333	83 333	83 333	83 333	83 333	83 333
	71035	Cmentarze	1 000 000	83 333	83 333	83 333	83 333	83 333	83 333	83 333	83 333	83 333	83 333	83 333	83 333
		1.6 Wydział Gospodarowania Mieniem	46 902 000	1 347 566	1 490 466	8 293 466	2 248 466	2 073 466	2 443 466	2 758 466	2 258 466	3 168 466	3 448 466	3 398 466	13 972 774
		<i>Dochody własne gminy</i>	<i>46 902 000</i>	<i>1 347 566</i>	<i>1 490 466</i>	<i>8 293 466</i>	<i>2 248 466</i>	<i>2 073 466</i>	<i>2 443 466</i>	<i>2 758 466</i>	<i>2 258 466</i>	<i>3 168 466</i>	<i>3 448 466</i>	<i>3 398 466</i>	<i>13 972 774</i>
700		Gospodarka mieszkaniowa	45 902 000	1 347 566	1 490 466	8 293 466	2 248 466	2 073 466	2 443 466	1 758 466	2 258 466	3 168 466	3 448 466	3 398 466	13 972 774
	70001	Zakłady gospodarki mieszkaniowej	2 000	166	166	166	166	166	166	166	166	166	166	166	174
	70005	Gospodarka gruntami i nieruchomościami	45 900 000	1 347 400	1 490 300	8 293 300	2 248 300	2 073 300	2 443 300	1 758 300	2 258 300	3 168 300	3 448 300	3 398 300	13 972 600
756		Dochody od osób prawnych, od osób fizycznych i od innych jednostek nieposiadających osobowości prawnej oraz wydatki związane z ich poborem	1 000 000							1 000 000					
	75605	Wpłaty z zysku przedsiębiorstw i jednoosobowych spółek	1 000 000							1 000 000					
		1.7 Wydział Inwestycji	100 000					10 000	10 000	20 000	40 000	20 000			
		<i>Dochody własne gminy</i>	<i>100 000</i>					<i>10 000</i>	<i>10 000</i>	<i>20 000</i>	<i>40 000</i>	<i>20 000</i>			
900		Gospodarka komunalna i ochrona środowiska	100 000					10 000	10 000	20 000	40 000	20 000			
	90095	Pozostała działalność	100 000					10 000	10 000	20 000	40 000	20 000			
		1.8 Wydział Komunikacji	7 846 000	505 000	604 400	604 500	699 500	764 800	783 000	763 000	664 600	664 400	604 400	604 400	584 000
		<i>Dochody własne gminy</i>	<i>50 000</i>	<i>4 000</i>	<i>4 400</i>	<i>4 500</i>	<i>4 500</i>	<i>4 800</i>	<i>3 000</i>	<i>3 000</i>	<i>4 600</i>	<i>4 400</i>	<i>4 400</i>	<i>4 400</i>	<i>4 000</i>
756		Dochody od osób prawnych, od osób fizycznych i od innych jednostek nieposiadających osobowości prawnej oraz wydatki związane z ich poborem	50 000	4 000	4 400	4 500	4 500	4 800	3 000	3 000	4 600	4 400	4 400	4 400	4 000
	75618	Wpływy z innych opłat stanowiących dochody jednostek samorządu terytorialnego na podstawie ustaw	50 000	4 000	4 400	4 500	4 500	4 800	3 000	3 000	4 600	4 400	4 400	4 400	4 000
		<i>Dochody własne powiatu</i>	<i>7 796 000</i>	<i>501 000</i>	<i>600 000</i>	<i>600 000</i>	<i>695 000</i>	<i>760 000</i>	<i>780 000</i>	<i>760 000</i>	<i>660 000</i>	<i>660 000</i>	<i>600 000</i>	<i>600 000</i>	<i>580 000</i>
756		Dochody od osób prawnych, od osób fizycznych i od innych jednostek nieposiadających osobowości prawnej oraz wydatki związane z ich poborem	7 796 000	501 000	600 000	600 000	695 000	760 000	780 000	760 000	660 000	660 000	600 000	600 000	580 000
	75618	Wpływy z innych opłat stanowiących dochody jednostek samorządu terytorialnego na podstawie ustaw	7 796 000	501 000	600 000	600 000	695 000	760 000	780 000	760 000	660 000	660 000	600 000	600 000	580 000
		1.9 Wydział Ochrony Środowiska	19 058 000	1 688 150	1 538 150	1 538 150	1 538 150	1 763 150	1 538 150	1 538 150	1 538 150	1 763 150	1 538 150	1 538 150	1 538 350
		<i>Dochody własne gminy</i>	<i>19 058 000</i>	<i>1 688 150</i>	<i>1 538 150</i>	<i>1 538 150</i>	<i>1 538 150</i>	<i>1 763 150</i>	<i>1 538 150</i>	<i>1 538 150</i>	<i>1 538 150</i>	<i>1 763 150</i>	<i>1 538 150</i>	<i>1 538 150</i>	<i>1 538 350</i>
900		Gospodarka komunalna i ochrona środowiska	19 058 000	1 688 150	1 538 150	1 538 150	1 538 150	1 763 150	1 538 150	1 538 150	1 538 150	1 763 150	1 538 150	1 538 150	1 538 350
	90002	Gospodarka odpadami	18 008 000	1 500 650	1 500 650	1 500 650	1 500 650	1 500 650	1 500 650	1 500 650	1 500 650	1 500 650	1 500 650	1 500 650	1 500 850
	90020	Wpływy i wydatki związane z gromadzeniem środków z opłat produktowych	150 000					75 000			75 000				
	90095	Pozostała działalność	900 000	187 500	37 500	37 500	37 500	187 500	37 500	37 500	37 500	187 500	37 500	37 500	37 500
		1.10 Wydział Oświaty i Wychowania	1 400 000	50 000	50 000	100 000	100 000	100 000	100 000	200 000	100 000	100 000	100 000	200 000	200 000
		<i>Dochody gminy - Dotacje celowe i inne środki na realizację zadań przejętych od innych jednostek samorządu terytorialnego w drodze umów i porozumień</i>	<i>1 400 000</i>	<i>50 000</i>	<i>50 000</i>	<i>100 000</i>	<i>100 000</i>	<i>100 000</i>	<i>100 000</i>	<i>200 000</i>	<i>100 000</i>	<i>100 000</i>	<i>100 000</i>	<i>200 000</i>	<i>200 000</i>
801		Oświata i wychowanie	1 400 000	50 000	50 000	100 000	100 000	100 000	100 000	200 000	100 000	100 000	100 000	200 000	200 000
	80104	Przedszkola	1 400 000	50 000	50 000	100 000	100 000	100 000	100 000	200 000	100 000	100 000	100 000	200 000	200 000

Dział	Rozdz.	Treść (nazwa działu, rozdziału)	Plan na 2009 rok	Miesiące											
				I	II	III	IV	V	VI	VII	VIII	IX	X	XI	XII
1	2	3	4	5	6	7	8	9	10	11	12	13	14	15	16
		1.11 Wydział Podatków i Egzekucji	156 659 000	10 980 100	16 150 200	13 768 500	13 131 500	14 630 000	11 531 000	11 050 100	11 030 100	18 849 000	11 710 400	12 958 000	10 870 100
		<i>Dochody własne gminy</i>	<i>156 659 000</i>	<i>10 980 100</i>	<i>16 150 200</i>	<i>13 768 500</i>	<i>13 131 500</i>	<i>14 630 000</i>	<i>11 531 000</i>	<i>11 050 100</i>	<i>11 030 100</i>	<i>18 849 000</i>	<i>11 710 400</i>	<i>12 958 000</i>	<i>10 870 100</i>
756		Dochody od osób prawnych, od osób fizycznych i od innych jednostek nieposiadających osobowości prawnej oraz wydatki związane z ich poborem	156 659 000	10 980 100	16 150 200	13 768 500	13 131 500	14 630 000	11 531 000	11 050 100	11 030 100	18 849 000	11 710 400	12 958 000	10 870 100
	75615	Wpływy z podatku rolnego, podatku leśnego, podatku od czynności cywilnoprawnych, podatków i opłat lokalnych od osób prawnych i innych jednostek organizacyjnych	122 548 300	9 810 000	13 760 000	9 617 000	9 460 000	9 467 000	9 460 000	9 410 000	9 410 000	13 767 000	9 460 300	9 467 000	9 460 000
	75616	Wpływy z podatku rolnego, podatku leśnego, podatku od spadków i darowizn, podatku od czynności cywilnoprawnych oraz podatków i opłat lokalnych od osób fizycznych	25 610 700	570 100	1 790 200	3 451 500	2 921 500	4 413 000	1 321 000	840 100	820 100	4 332 000	1 550 100	2 841 000	760 100
	75618	Wpływy z innych opłat stanowiących dochody jednostek samorządu terytorialnego na podstawie ustaw	8 500 000	600 000	600 000	700 000	750 000	750 000	750 000	800 000	800 000	750 000	700 000	650 000	650 000
		1.12 Wydział Spraw Administracyjnych	6 400 000	2 630 000	170 000	85 000	184 000	1 390 000	210 000	80 000	85 000	1 330 000	110 000	70 000	56 000
		<i>Dochody własne gminy</i>	<i>6 400 000</i>	<i>2 630 000</i>	<i>170 000</i>	<i>85 000</i>	<i>184 000</i>	<i>1 390 000</i>	<i>210 000</i>	<i>80 000</i>	<i>85 000</i>	<i>1 330 000</i>	<i>110 000</i>	<i>70 000</i>	<i>56 000</i>
756		Dochody od osób prawnych, od osób fizycznych i od innych jednostek nieposiadających osobowości prawnej oraz wydatki związane z ich poborem	6 400 000	2 630 000	170 000	85 000	184 000	1 390 000	210 000	80 000	85 000	1 330 000	110 000	70 000	56 000
	75618	Wpływy z innych opłat stanowiących dochody jednostek samorządu terytorialnego na podstawie ustaw	6 400 000	2 630 000	170 000	85 000	184 000	1 390 000	210 000	80 000	85 000	1 330 000	110 000	70 000	56 000
		1.13 Wydział Spraw Mieszkaniowych	1 500	125	125	125	125	125	125	125	125	125	125	125	125
		<i>Dochody własne gminy</i>	<i>1 500</i>	<i>125</i>	<i>125</i>	<i>125</i>	<i>125</i>	<i>125</i>	<i>125</i>	<i>125</i>	<i>125</i>	<i>125</i>	<i>125</i>	<i>125</i>	<i>125</i>
852		Pomoc społeczna	1 500	125	125	125	125	125	125	125	125	125	125	125	125
	85215	Dodatki mieszkaniowe	1 500	125	125	125	125	125	125	125	125	125	125	125	125
		1.14 Wydział Zdrowia i Spraw Społecznych	38 000	3 160	3 160	3 240	3 160	3 160	3 160	3 160	3 160	3 160	3 160	3 160	3 160
		<i>Dochody własne gminy</i>	<i>8 000</i>	<i>660</i>	<i>660</i>	<i>740</i>	<i>660</i>	<i>660</i>	<i>660</i>	<i>660</i>	<i>660</i>	<i>660</i>	<i>660</i>	<i>660</i>	<i>660</i>
852		Pomoc społeczna	8 000	660	660	740	660	660	660	660	660	660	660	660	660
	85232	Centra integracji społecznej	8 000	660	660	740	660	660	660	660	660	660	660	660	660
		<i>Dochody własne powiatu</i>	<i>30 000</i>	<i>2 500</i>	<i>2 500</i>	<i>2 500</i>	<i>2 500</i>	<i>2 500</i>	<i>2 500</i>	<i>2 500</i>	<i>2 500</i>	<i>2 500</i>	<i>2 500</i>	<i>2 500</i>	<i>2 500</i>
756		Dochody od osób prawnych, od osób fizycznych i od innych jednostek nieposiadających osobowości prawnej oraz wydatki związane z ich poborem	30 000	2 500	2 500	2 500	2 500	2 500	2 500	2 500	2 500	2 500	2 500	2 500	2 500
	75618	Wpływy z innych opłat stanowiących dochody jednostek samorządu terytorialnego na podstawie ustaw	30 000	2 500	2 500	2 500	2 500	2 500	2 500	2 500	2 500	2 500	2 500	2 500	2 500
		2. Zarząd Transportu Miejskiego	70 090 870	5 276 500	5 288 000	5 299 000	5 567 000	5 812 000	5 821 000	4 158 870	4 130 000	7 160 000	7 180 000	7 199 000	7 199 500
		<i>Dochody własne gminy</i>	<i>70 090 870</i>	<i>5 276 500</i>	<i>5 288 000</i>	<i>5 299 000</i>	<i>5 567 000</i>	<i>5 812 000</i>	<i>5 821 000</i>	<i>4 158 870</i>	<i>4 130 000</i>	<i>7 160 000</i>	<i>7 180 000</i>	<i>7 199 000</i>	<i>7 199 500</i>
600		Transport i łączność	70 040 870	5 274 500	5 285 000	5 295 000	5 562 000	5 807 000	5 817 000	4 154 870	4 125 000	7 155 000	7 175 000	7 195 000	7 195 500
	60004	Lokalny transport zbiorowy	70 040 870	5 274 500	5 285 000	5 295 000	5 562 000	5 807 000	5 817 000	4 154 870	4 125 000	7 155 000	7 175 000	7 195 000	7 195 500
756		Dochody od osób prawnych, od osób fizycznych i od innych jednostek nieposiadających osobowości prawnej oraz wydatki związane z ich poborem	50 000	2 000	3 000	4 000	5 000	5 000	4 000	4 000	5 000	5 000	5 000	4 000	4 000
	75618	Wpływy z innych opłat stanowiących dochody jednostek samorządu terytorialnego na podstawie ustaw	50 000	2 000	3 000	4 000	5 000	5 000	4 000	4 000	5 000	5 000	5 000	4 000	4 000

Dział	Rozdz.	Treść (nazwa działu, rozdziału)	Plan na 2009 rok	Miesiące											
				I	II	III	IV	V	VI	VII	VIII	IX	X	XI	XII
1	2	3	4	5	6	7	8	9	10	11	12	13	14	15	16
		3. Komenda Straży Miejskiej	1 201 400	100 116	100 116	100 120	100 116	100 116	100 116	100 116	100 116	100 117	100 117	100 117	100 117
		<i>Dochody własne gminy</i>	<i>1 201 400</i>	<i>100 116</i>	<i>100 116</i>	<i>100 120</i>	<i>100 116</i>	<i>100 116</i>	<i>100 116</i>	<i>100 116</i>	<i>100 116</i>	<i>100 117</i>	<i>100 117</i>	<i>100 117</i>	<i>100 117</i>
754		Bezpieczeństwo publiczne i ochrona przeciwpożarowa	1 201 400	100 116	100 116	100 120	100 116	100 116	100 116	100 116	100 116	100 117	100 117	100 117	100 117
	75416	Straż Miejska	1 201 400	100 116	100 116	100 120	100 116	100 116	100 116	100 116	100 116	100 117	100 117	100 117	100 117
		4. Zespół Placówek Opiekuńczo-Wychowawczych "Pogodny Dom"	370	30	30	30	30	30	30	30	30	30	30	40	30
		<i>Dochody własne powiatu</i>	<i>370</i>	<i>30</i>	<i>30</i>	<i>30</i>	<i>30</i>	<i>30</i>	<i>30</i>	<i>30</i>	<i>30</i>	<i>30</i>	<i>30</i>	<i>40</i>	<i>30</i>
852		Pomoc społeczna	370	30	30	30	30	30	30	30	30	30	30	40	30
	85201	Placówki opiekuńczo-wychowawcze	370	30	30	30	30	30	30	30	30	30	30	40	30
		5. Dom Dziecka im. Ewy Szelburg - Zarembiny	12 230	1 020	1 020	1 019	1 019	1 019	1 019	1 019	1 019	1 019	1 019	1 019	1 019
		<i>Dochody własne powiatu</i>	<i>12 230</i>	<i>1 020</i>	<i>1 020</i>	<i>1 019</i>	<i>1 019</i>	<i>1 019</i>	<i>1 019</i>	<i>1 019</i>	<i>1 019</i>	<i>1 019</i>	<i>1 019</i>	<i>1 019</i>	<i>1 019</i>
852		Pomoc społeczna	12 230	1 020	1 020	1 019	1 019	1 019	1 019	1 019	1 019	1 019	1 019	1 019	1 019
	85201	Placówki opiekuńczo-wychowawcze	300	25	25	25	25	25	25	25	25	25	25	25	25
	85220	Jednostki specjalistycznego poradnictwa, mieszkania chronione i ośrodki interwencji kryzysowej	11 930	995	995	994	994	994	994	994	994	994	994	994	994
		6. Dom Dziecka im. J. Korczaka	200	15	20	15	15	15	15	15	15	15	20	20	20
		<i>Dochody własne powiatu</i>	<i>200</i>	<i>15</i>	<i>20</i>	<i>15</i>	<i>15</i>	<i>15</i>	<i>15</i>	<i>15</i>	<i>15</i>	<i>15</i>	<i>20</i>	<i>20</i>	<i>20</i>
852		Pomoc społeczna	200	15	20	15	15	15	15	15	15	15	20	20	20
	85201	Placówki opiekuńczo-wychowawcze	200	15	20	15	15	15	15	15	15	15	20	20	20
		7. Rodzinny Dom Dziecka	30	2	2	2	2	2	2	3	3	3	3	3	3
		<i>Dochody własne powiatu</i>	<i>30</i>	<i>2</i>	<i>2</i>	<i>2</i>	<i>2</i>	<i>2</i>	<i>2</i>	<i>3</i>	<i>3</i>	<i>3</i>	<i>3</i>	<i>3</i>	<i>3</i>
852		Pomoc społeczna	30	2	2	2	2	2	2	3	3	3	3	3	3
	85201	Placówki opiekuńczo-wychowawcze	30	2	2	2	2	2	2	3	3	3	3	3	3
		8. Pogotowie Opiekuńcze	3 000	235	235	280	250	235	235	280	235	235	235	310	235
		<i>Dochody własne powiatu</i>	<i>3 000</i>	<i>235</i>	<i>235</i>	<i>280</i>	<i>250</i>	<i>235</i>	<i>235</i>	<i>280</i>	<i>235</i>	<i>235</i>	<i>235</i>	<i>310</i>	<i>235</i>
852		Pomoc społeczna	3 000	235	235	280	250	235	235	280	235	235	235	310	235
	85201	Placówki opiekuńczo-wychowawcze	3 000	235	235	280	250	235	235	280	235	235	235	310	235
		9. Ośrodek Adopcyjno - Opiekuńczy	55	4	4	10	4	4	4	4	4	4	4	4	5
		<i>Dochody własne powiatu</i>	<i>55</i>	<i>4</i>	<i>4</i>	<i>10</i>	<i>4</i>	<i>4</i>	<i>4</i>	<i>4</i>	<i>4</i>	<i>4</i>	<i>4</i>	<i>4</i>	<i>5</i>
852		Pomoc społeczna	55	4	4	10	4	4	4	4	4	4	4	4	5
	85226	Ośrodki adopcyjno-opiekuńcze	55	4	4	10	4	4	4	4	4	4	4	4	5
		10. Dom Pomocy Społecznej Betania	700 700	37 045	37 080	39 045	39 045	39 045	54 055	65 060	78 060	78 065	78 065	78 070	78 065
		<i>Dochody własne powiatu</i>	<i>700 700</i>	<i>37 045</i>	<i>37 080</i>	<i>39 045</i>	<i>39 045</i>	<i>39 045</i>	<i>54 055</i>	<i>65 060</i>	<i>78 060</i>	<i>78 065</i>	<i>78 065</i>	<i>78 070</i>	<i>78 065</i>
852		Pomoc społeczna	700 700	37 045	37 080	39 045	39 045	39 045	54 055	65 060	78 060	78 065	78 065	78 070	78 065
	85202	Domy pomocy społecznej	700 700	37 045	37 080	39 045	39 045	39 045	54 055	65 060	78 060	78 065	78 065	78 070	78 065
		11. Dom Pomocy Społecznej Kalina	750 500	35 000	65 000	65 000	65 000	65 000	65 000	65 000	65 000	65 000	65 000	65 000	65 500
		<i>Dochody własne powiatu</i>	<i>750 500</i>	<i>35 000</i>	<i>65 000</i>	<i>65 000</i>	<i>65 000</i>	<i>65 000</i>	<i>65 000</i>	<i>65 000</i>	<i>65 000</i>	<i>65 000</i>	<i>65 000</i>	<i>65 000</i>	<i>65 500</i>
852		Pomoc społeczna	750 500	35 000	65 000	65 000	65 000	65 000	65 000	65 000	65 000	65 000	65 000	65 000	65 500
	85202	Domy pomocy społecznej	750 500	35 000	65 000	65 000	65 000	65 000	65 000	65 000	65 000	65 000	65 000	65 000	65 500

Dział	Rozdz.	Treść (nazwa działu, rozdziału)	Plan na 2009 rok	Miesiące												
				I	II	III	IV	V	VI	VII	VIII	IX	X	XI	XII	
1	2	3	4	5	6	7	8	9	10	11	12	13	14	15	16	
		12. Dom Pomocy Społecznej im. Matki Teresy z Kalkuty	1 101 000	91 750	91 750	91 750	91 750	91 750	91 750	91 750	91 750	91 750	91 750	91 750	91 750	91 750
		<i>Dochody własne powiatu</i>	<i>1 101 000</i>	<i>91 750</i>	<i>91 750</i>	<i>91 750</i>	<i>91 750</i>	<i>91 750</i>	<i>91 750</i>	<i>91 750</i>	<i>91 750</i>	<i>91 750</i>	<i>91 750</i>	<i>91 750</i>	<i>91 750</i>	<i>91 750</i>
852		Pomoc społeczna	1 101 000	91 750	91 750	91 750	91 750	91 750	91 750	91 750	91 750	91 750	91 750	91 750	91 750	91 750
	85202	Domy pomocy społecznej	1 101 000	91 750	91 750	91 750	91 750	91 750	91 750	91 750	91 750	91 750	91 750	91 750	91 750	91 750
		13. Dom Pomocy Społecznej im. W. Michelisowej	550 350	47 000	46 000	46 000	46 000	46 000	46 000	46 000	46 000	46 000	46 000	46 000	46 000	43 350
		<i>Dochody własne powiatu</i>	<i>550 350</i>	<i>47 000</i>	<i>46 000</i>	<i>46 000</i>	<i>46 000</i>	<i>46 000</i>	<i>46 000</i>	<i>46 000</i>	<i>46 000</i>	<i>46 000</i>	<i>46 000</i>	<i>46 000</i>	<i>46 000</i>	<i>43 350</i>
852		Pomoc społeczna	550 350	47 000	46 000	46 000	46 000	46 000	46 000	46 000	46 000	46 000	46 000	46 000	46 000	43 350
	85202	Domy pomocy społecznej	550 350	47 000	46 000	46 000	46 000	46 000	46 000	46 000	46 000	46 000	46 000	46 000	46 000	43 350
		14. Dom Pomocy Społecznej dla Osób Niepełnosprawnych Fizycznie	600 550	50 045	50 045	50 045	50 045	50 045	50 045	50 045	50 045	50 045	50 045	50 045	50 045	50 055
		<i>Dochody własne powiatu</i>	<i>600 550</i>	<i>50 045</i>	<i>50 045</i>	<i>50 045</i>	<i>50 045</i>	<i>50 045</i>	<i>50 045</i>	<i>50 045</i>	<i>50 045</i>	<i>50 045</i>	<i>50 045</i>	<i>50 045</i>	<i>50 045</i>	<i>50 055</i>
852		Pomoc społeczna	600 550	50 045	50 045	50 045	50 045	50 045	50 045	50 045	50 045	50 045	50 045	50 045	50 045	50 055
	85202	Domy pomocy społecznej	600 550	50 045	50 045	50 045	50 045	50 045	50 045	50 045	50 045	50 045	50 045	50 045	50 045	50 055
		15. Zespół Dziennych Domów Pomocy Społecznej	130 770	10 014	10 014	10 014	12 014	12 014	12 015	11 014	11 014	11 614	11 015	11 014	9 014	
		<i>Dochody własne gminy</i>	<i>130 600</i>	<i>10 000</i>	<i>10 000</i>	<i>10 000</i>	<i>12 000</i>	<i>12 000</i>	<i>12 000</i>	<i>11 000</i>	<i>11 000</i>	<i>11 600</i>	<i>11 000</i>	<i>11 000</i>	<i>9 000</i>	
852		Pomoc społeczna	130 600	10 000	10 000	10 000	12 000	12 000	12 000	11 000	11 000	11 600	11 000	11 000	9 000	
	85203	Ośrodki wsparcia	130 600	10 000	10 000	10 000	12 000	12 000	12 000	11 000	11 000	11 600	11 000	11 000	9 000	
		<i>Dochody własne powiatu</i>	<i>170</i>	<i>14</i>	<i>14</i>	<i>14</i>	<i>14</i>	<i>14</i>	<i>15</i>	<i>14</i>	<i>14</i>	<i>14</i>	<i>15</i>	<i>14</i>	<i>14</i>	
852		Pomoc społeczna	170	14	14	14	14	14	15	14	14	14	15	14	14	
	85203	Ośrodki wsparcia	170	14	14	14	14	14	15	14	14	14	15	14	14	
		16. Miejski Ośrodek Pomocy Rodzinie	2 513 530	200 852	193 852	195 054	221 302	201 302	213 304	236 802	203 802	201 804	224 802	202 851	217 803	
		<i>Dochody własne gminy</i>	<i>2 178 900</i>	<i>165 816</i>	<i>182 816</i>	<i>183 018</i>	<i>182 266</i>	<i>181 766</i>	<i>181 768</i>	<i>181 766</i>	<i>181 766</i>	<i>181 768</i>	<i>181 766</i>	<i>181 816</i>	<i>192 568</i>	
852		Pomoc społeczna	2 178 900	165 816	182 816	183 018	182 266	181 766	181 768	181 766	181 766	181 768	181 766	181 816	192 568	
	85203	Ośrodki wsparcia	2 000	166	166	168	166	166	168	166	166	168	166	166	168	
	85214	Zasiłki i pomoc w naturze oraz składki na ubezpieczenia emerytalne i rentowe	20 000	4 350	2 200	2 200	1 650	1 200	1 200	1 200	1 200	1 200	1 200	1 200	1 200	
	85219	Ośrodki pomocy społecznej	6 900	1 300	450	650	450	400	400	400	400	400	400	450	1 200	
	85228	Usługi opiekuńcze i specjalistyczne usługi opiekuńcze	2 150 000	160 000	180 000	180 000	180 000	180 000	180 000	180 000	180 000	180 000	180 000	180 000	190 000	
		<i>Dochody powiatu</i>	<i>334 630</i>	<i>35 036</i>	<i>11 036</i>	<i>12 036</i>	<i>39 036</i>	<i>19 536</i>	<i>31 536</i>	<i>55 036</i>	<i>22 036</i>	<i>20 036</i>	<i>43 036</i>	<i>21 035</i>	<i>25 235</i>	
		<i>Dochody własne</i>	<i>84 630</i>	<i>7 036</i>	<i>7 036</i>	<i>7 036</i>	<i>7 036</i>	<i>7 036</i>	<i>7 036</i>	<i>7 036</i>	<i>7 036</i>	<i>7 036</i>	<i>7 036</i>	<i>7 035</i>	<i>7 235</i>	
852		Pomoc społeczna	84 630	7 036	7 036	7 036	7 036	7 036	7 036	7 036	7 036	7 036	7 036	7 035	7 235	
	85201	Placówki opiekuńczo-wychowawcze	7 500	625	625	625	625	625	625	625	625	625	625	625	625	
	85202	Domy pomocy społecznej	60 000	5 000	5 000	5 000	5 000	5 000	5 000	5 000	5 000	5 000	5 000	5 000	5 000	
	85204	Rodziny zastępcze	17 000	1 400	1 400	1 400	1 400	1 400	1 400	1 400	1 400	1 400	1 400	1 400	1 600	
	85220	Jednostki specjalistycznego poradnictwa, mieszkania chronione i ośrodki interwencji kryzysowej	130	11	11	11	11	11	11	11	11	11	11	10	10	
		<i>Dotacje celowe i inne środki na realizację zadań własnych</i>	<i>250 000</i>	<i>28 000</i>	<i>4 000</i>	<i>5 000</i>	<i>32 000</i>	<i>12 500</i>	<i>24 500</i>	<i>48 000</i>	<i>15 000</i>	<i>13 000</i>	<i>36 000</i>	<i>14 000</i>	<i>18 000</i>	
853		Pozostałe zadania w zakresie polityki społecznej	250 000	28 000	4 000	5 000	32 000	12 500	24 500	48 000	15 000	13 000	36 000	14 000	18 000	
	85324	Państwowy Fundusz Rehabilitacji Osób Niepełnosprawnych	250 000	28 000	4 000	5 000	32 000	12 500	24 500	48 000	15 000	13 000	36 000	14 000	18 000	


Dział	Rozdz.	Treść (nazwa działu, rozdziału)	Plan na 2009 rok	Miesiące											
				I	II	III	IV	V	VI	VII	VIII	IX	X	XI	XII
1	2	3	4	5	6	7	8	9	10	11	12	13	14	15	16
		17. Miejski Zespół Żłobków	703 000	63 400	50 470	63 900	63 400	58 400	63 900	46 415	45 415	63 915	60 455	60 415	62 915
		<i>Dochody własne gminy</i>	<i>703 000</i>	<i>63 400</i>	<i>50 470</i>	<i>63 900</i>	<i>63 400</i>	<i>58 400</i>	<i>63 900</i>	<i>46 415</i>	<i>45 415</i>	<i>63 915</i>	<i>60 455</i>	<i>60 415</i>	<i>62 915</i>
853		Pozostałe zadania w zakresie polityki społecznej	703 000	63 400	50 470	63 900	63 400	58 400	63 900	46 415	45 415	63 915	60 455	60 415	62 915
	85305	Żłobki	703 000	63 400	50 470	63 900	63 400	58 400	63 900	46 415	45 415	63 915	60 455	60 415	62 915
		18. Miejski Urząd Pracy	1 000	83	83	87	83	83	83	83	83	83	83	83	83
		<i>Dochody własne powiatu</i>	<i>1 000</i>	<i>83</i>	<i>83</i>	<i>87</i>	<i>83</i>	<i>83</i>	<i>83</i>	<i>83</i>	<i>83</i>	<i>83</i>	<i>83</i>	<i>83</i>	<i>83</i>
853		Pozostałe zadania w zakresie polityki społecznej	1 000	83	83	87	83	83	83	83	83	83	83	83	83
	85333	Powiatowe urzędy pracy	1 000	83	83	87	83	83	83	83	83	83	83	83	83
		19. Powiatowy Inspektorat Nadzoru Budowlanego	100	7	8	14	8	8	8	8	8	8	8	8	7
		<i>Dochody własne powiatu</i>	<i>100</i>	<i>7</i>	<i>8</i>	<i>14</i>	<i>8</i>	<i>8</i>	<i>8</i>	<i>8</i>	<i>8</i>	<i>8</i>	<i>8</i>	<i>8</i>	<i>7</i>
710		Działalność usługowa	100	7	8	14	8	8	8	8	8	8	8	8	7
	71015	Nadzór budowlany	100	7	8	14	8	8	8	8	8	8	8	8	7
		20. Komenda Miejska Państwowej Straży Pożarnej	4 100		250	550	300	350	350	400	350	350	350	400	450
		<i>Dochody własne powiatu</i>	<i>4 100</i>		<i>250</i>	<i>550</i>	<i>300</i>	<i>350</i>	<i>350</i>	<i>400</i>	<i>350</i>	<i>350</i>	<i>350</i>	<i>400</i>	<i>450</i>
754		Bezpieczeństwo publiczne i ochrona przeciwpożarowa	4 100		250	550	300	350	350	400	350	350	350	400	450
	75411	Komendy powiatowe Państwowej Straży Pożarnej	4 100		250	550	300	350	350	400	350	350	350	400	450
		21. Szkoły i placówki oświatowe	9 012 800	921 416	821 416	825 506	821 416	821 417	821 627	365 417	365 417	821 417	821 417	821 417	784 917
		<i>Dochody własne gminy</i>	<i>8 043 400</i>	<i>827 221</i>	<i>727 221</i>	<i>729 469</i>	<i>727 221</i>	<i>727 221</i>	<i>727 221</i>	<i>352 721</i>	<i>352 721</i>	<i>727 221</i>	<i>727 221</i>	<i>727 221</i>	<i>690 721</i>
801		Oświata i wychowanie	8 041 700	827 091	727 091	729 199	727 091	727 091	727 091	352 591	352 591	727 091	727 091	727 091	690 591
	80101	Szkoły podstawowe	19 000	1 500	1 500	2 500	1 500	1 500	1 500	1 500	1 500	1 500	1 500	1 500	1 500
	80103	Oddziały przedszkolne w szkołach podstawowych	245 450	24 535	24 535	24 565	24 535	24 535	24 535	35	35	24 535	24 535	24 535	24 535
	80104	Przedszkola	7 763 500	800 000	700 000	700 000	700 000	700 000	700 000	350 000	350 000	700 000	700 000	700 000	663 500
	80105	Przedszkola specjalne	580	46	46	74	46	46	46	46	46	46	46	46	46
	80110	Gimnazja	12 400	950	950	1 950	950	950	950	950	950	950	950	950	950
	80148	Stołówki szkolne	770	60	60	110	60	60	60	60	60	60	60	60	60
854		Edukacyjna opieka wychowawcza	1 700	130	130	270	130	130	130	130	130	130	130	130	130
	85401	Świetlice szkolne	1 700	130	130	270	130	130	130	130	130	130	130	130	130
		<i>Dochody własne powiatu</i>	<i>969 400</i>	<i>94 195</i>	<i>94 195</i>	<i>96 037</i>	<i>94 195</i>	<i>94 196</i>	<i>94 406</i>	<i>12 696</i>	<i>12 696</i>	<i>94 196</i>	<i>94 196</i>	<i>94 196</i>	<i>94 196</i>
801		Oświata i wychowanie	28 780	2 263	2 263	3 887	2 263	2 263	2 263	2 263	2 263	2 263	2 263	2 263	2 263
	80102	Szkoły podstawowe specjalne	1 800	140	140	260	140	140	140	140	140	140	140	140	140
	80111	Gimnazja specjalne	1 400	110	110	190	110	110	110	110	110	110	110	110	110
	80120	Licea ogólnokształcące	11 300	900	900	1 400	900	900	900	900	900	900	900	900	900
	80121	Licea ogólnokształcące specjalne	250	19	19	41	19	19	19	19	19	19	19	19	19
	80123	Licea profilowane	1 660	130	130	230	130	130	130	130	130	130	130	130	130
	80124	Licea profilowane specjalne	170	13	13	27	13	13	13	13	13	13	13	13	13

Dział	Rozdz.	Treść (nazwa działu, rozdziału)	Plan na 2009 rok	Miesiące											
				I	II	III	IV	V	VI	VII	VIII	IX	X	XI	XII
1	2	3	4	5	6	7	8	9	10	11	12	13	14	15	16
	80130	Szkoły zawodowe	7 300	580	580	920	580	580	580	580	580	580	580	580	580
	80132	Szkoły artystyczne	850	65	65	135	65	65	65	65	65	65	65	65	65
	80134	Szkoły zawodowe specjalne	1 250	96	96	194	96	96	96	96	96	96	96	96	96
	80140	Centra kształcenia ustawicznego i praktycznego oraz ośrodki dokształcania zawodowego	2 400	180	180	420	180	180	180	180	180	180	180	180	180
	80148	Stołówki szkolne	400	30	30	70	30	30	30	30	30	30	30	30	30
854		Edukacyjna opieka wychowawcza	940 620	91 932	91 932	92 150	91 932	91 933	92 143	10 433	10 433	91 933	91 933	91 933	91 933
	85403	Specjalne ośrodki szkolno-wychowawcze	482 100	48 160	48 160	48 160	48 160	48 160	48 340	160	160	48 160	48 160	48 160	48 160
	85406	Poradnie psychologiczno - pedagogiczne, w tym poradnie specjalistyczne	1 300	100	100	200	100	100	100	100	100	100	100	100	100
	85407	Placówki wychowania pozaszkolnego	630	50	50	50	50	50	80	50	50	50	50	50	50
	85410	Internaty i bursy szkolne	351 400	35 108	35 108	35 212	35 108	35 108	35 108	108	108	35 108	35 108	35 108	35 108
	85417	Szkolne schroniska młodzieżowe	105 060	8 504	8 504	8 508	8 504	8 505	8 505	10 005	10 005	8 505	8 505	8 505	8 505
	85421	Młodzieżowe ośrodki socjoterapii	130	10	10	20	10	10	10	10	10	10	10	10	10

SKARBNIK MIASTA LUBLIN


mgr Irena Szumlak

Prezydent Miasta Lublin


dr inż. Adam Wasilewski

Harmonogram realizacji wydatków budżetu miasta w 2009 roku

w złotych

Dział	Rozdz.	Treść (nazwa działu, rozdziału)	Plan na 2009 rok	Miesiące											
				I	II	III	IV	V	VI	VII	VIII	IX	X	XI	XII
1	2	3	4	5	6	7	8	9	10	11	12	13	14	15	16
		Wydatki ogółem	1 415 109 589	96 813 511	122 219 723	124 150 336	112 405 952	131 620 784	142 297 545	112 482 776	112 596 012	135 423 468	134 477 400	94 831 341	95 790 741
		z tego:													
		1. Urząd Miasta	714 918 881	40 868 278	44 795 006	60 082 236	53 921 529	60 112 237	87 406 253	60 237 155	61 005 578	73 502 885	76 673 260	45 771 194	50 543 270
		1.1 Biuro Kadr	61 854 646	4 929 095	7 578 829	6 364 429	4 931 829	5 027 830	4 768 299	4 605 829	4 563 829	5 309 011	4 564 611	4 468 318	4 742 737
		Wydatki na zadania własne	57 719 340	4 420 445	6 807 445	5 680 445	4 420 445	4 420 445	4 420 445	4 420 445	4 420 445	5 133 945	4 420 445	4 421 445	4 732 945
700		Gospodarka mieszkaniowa	23 340	1 945	1 945	1 945	1 945	1 945	1 945	1 945	1 945	1 945	1 945	1 945	1 945
	70095	Pozostała działalność	23 340	1 945	1 945	1 945	1 945	1 945	1 945	1 945	1 945	1 945	1 945	1 945	1 945
750		Administracja publiczna	57 689 000	4 418 500	6 805 500	5 678 500	4 418 500	4 418 500	4 418 500	4 418 500	4 418 500	5 132 000	4 418 500	4 419 500	4 724 000
	75023	Urzędy miast i miast na prawach powiatu	57 689 000	4 418 500	6 805 500	5 678 500	4 418 500	4 418 500	4 418 500	4 418 500	4 418 500	5 132 000	4 418 500	4 419 500	4 724 000
		Pozostałe zadania w zakresie polityki społecznej	7 000												7 000
853		Zespoły do spraw orzekania o niepełnosprawności	7 000												7 000
	85321	Wydatki na zadania realizowane na podstawie porozumień i umów z organami administracji rządowej i innymi podmiotami	82 782	4 150	6 884	6 884	6 884	6 884	6 884	6 884	6 884	6 884	6 884	6 884	9 792
853		Pozostałe zadania w zakresie polityki społecznej	82 782	4 150	6 884	6 884	6 884	6 884	6 884	6 884	6 884	6 884	6 884	6 884	9 792
	85311	Rehabilitacja zawodowa i społeczna osób niepełnosprawnych	82 782	4 150	6 884	6 884	6 884	6 884	6 884	6 884	6 884	6 884	6 884	6 884	9 792
		Wydatki na zadania ustawowo zlecone gminie	1 946 396	297 500	450 800	399 900	297 500	348 501	134 500			17 695			
750		Administracja publiczna	1 946 396	297 500	450 800	399 900	297 500	348 501	134 500			17 695			
	75011	Urzędy wojewódzkie	1 946 396	297 500	450 800	399 900	297 500	348 501	134 500			17 695			
		Wydatki na zadania z zakresu administracji rządowej wykonywane przez powiat	2 106 128	207 000	313 700	277 200	207 000	252 000	206 470	178 500	136 500	150 487	137 282	39 989	
700		Gospodarka mieszkaniowa	544 000	70 500	106 500	94 200	70 500	85 500	69 970	42 000		4 830			
	70005	Gospodarka gruntami i nieruchomościami	544 000	70 500	106 500	94 200	70 500	85 500	69 970	42 000		4 830			
750		Administracja publiczna	1 121 128	98 400	151 400	133 200	98 400	120 400	98 400	98 400	98 400	104 746	99 382	20 000	
	75011	Urzędy wojewódzkie	1 121 128	98 400	151 400	133 200	98 400	120 400	98 400	98 400	98 400	104 746	99 382	20 000	
		Pozostałe zadania w zakresie polityki społecznej	441 000	38 100	55 800	49 800	38 100	46 100	38 100	38 100	38 100	40 911	37 900	19 989	
	85321	Zespoły do spraw orzekania o niepełnosprawności	441 000	38 100	55 800	49 800	38 100	46 100	38 100	38 100	38 100	40 911	37 900	19 989	
		1.2 Biuro Obsługi Inwestorów	934 916	61 000	11 020	138 520	25 688	152 680	145 476	133 360	43 500	43 576	78 000	23 000	79 096
		Wydatki na zadania własne	300 000	17 000	8 500	32 000	7 000	37 000	7 000	7 000	43 500	23 000	78 000	23 000	17 000
750		Administracja publiczna	300 000	17 000	8 500	32 000	7 000	37 000	7 000	7 000	43 500	23 000	78 000	23 000	17 000
	75075	Promocja jednostek samorządu terytorialnego	300 000	17 000	8 500	32 000	7 000	37 000	7 000	7 000	43 500	23 000	78 000	23 000	17 000
		Wydatki na zadania wspólne realizowane na podstawie umów lub porozumień z innymi jednostkami samorządu terytorialnego	634 916	44 000	2 520	106 520	18 688	115 680	138 476	126 360		20 576			62 096
750		Administracja publiczna	634 916	44 000	2 520	106 520	18 688	115 680	138 476	126 360		20 576			62 096
	75075	Promocja jednostek samorządu terytorialnego	634 916	44 000	2 520	106 520	18 688	115 680	138 476	126 360		20 576			62 096

Dział	Rozdz.	Treść (nazwa działu, rozdziału)	Plan na 2009 rok	Miesiące											
				I	II	III	IV	V	VI	VII	VIII	IX	X	XI	XII
1	2	3	4	5	6	7	8	9	10	11	12	13	14	15	16
		1.3 Biuro Obsługi Kancelaryjnej	2 289 000	186 000	315 300	369 000	251 500	119 400	123 000	154 000	114 200	190 000	150 400	154 200	162 000
		<i>Wydatki na zadania własne</i>	<i>2 289 000</i>	<i>186 000</i>	<i>315 300</i>	<i>369 000</i>	<i>251 500</i>	<i>119 400</i>	<i>123 000</i>	<i>154 000</i>	<i>114 200</i>	<i>190 000</i>	<i>150 400</i>	<i>154 200</i>	<i>162 000</i>
750		Administracja publiczna	2 253 000	150 000	315 300	369 000	251 500	119 400	123 000	154 000	114 200	190 000	150 400	154 200	162 000
	75023	Urzędy miast i miast na prawach powiatu	2 000 000	150 000	250 300	210 000	250 500	119 400	119 000	150 000	110 200	190 000	150 400	150 200	150 000
	75095	Pozostała działalność	253 000		65 000	159 000	1 000		4 000	4 000	4 000			4 000	12 000
758		Różne rozliczenia	36 000	36 000											
	75860	Euroregiony	36 000	36 000											
		1.4 Biuro Rady Miasta	1 390 000	110 000	118 000	118 000	118 000	118 000	118 000	110 000	110 000	118 000	118 000	117 000	117 000
		<i>Wydatki na zadania własne</i>	<i>1 390 000</i>	<i>110 000</i>	<i>118 000</i>	<i>118 000</i>	<i>118 000</i>	<i>118 000</i>	<i>118 000</i>	<i>110 000</i>	<i>110 000</i>	<i>118 000</i>	<i>118 000</i>	<i>117 000</i>	<i>117 000</i>
750		Administracja publiczna	1 390 000	110 000	118 000	118 000	118 000	118 000	118 000	110 000	110 000	118 000	118 000	117 000	117 000
	75022	Rady miast i miast na prawach powiatu	1 390 000	110 000	118 000	118 000	118 000	118 000	118 000	110 000	110 000	118 000	118 000	117 000	117 000
		1.5 Kancelaria Prezydenta Miasta	4 800 000	400 000	200 000	200 000	300 000	500 000	1 450 000	400 000	300 000	200 000	300 000	200 000	350 000
		<i>Wydatki na zadania własne</i>	<i>4 800 000</i>	<i>400 000</i>	<i>200 000</i>	<i>200 000</i>	<i>300 000</i>	<i>500 000</i>	<i>1 450 000</i>	<i>400 000</i>	<i>300 000</i>	<i>200 000</i>	<i>300 000</i>	<i>200 000</i>	<i>350 000</i>
750		Administracja publiczna	4 800 000	400 000	200 000	200 000	300 000	500 000	1 450 000	400 000	300 000	200 000	300 000	200 000	350 000
	75075	Promocja jednostek samorządu terytorialnego	4 800 000	400 000	200 000	200 000	300 000	500 000	1 450 000	400 000	300 000	200 000	300 000	200 000	350 000
		1.6 Wydział Architektury, Budownictwa i Urbanistyki	400 000	10 000	30 000	60 000	50 000	70 000	80 000	20 000	30 000	15 000	10 000	15 000	10 000
		<i>Wydatki na zadania własne</i>	<i>400 000</i>	<i>10 000</i>	<i>30 000</i>	<i>60 000</i>	<i>50 000</i>	<i>70 000</i>	<i>80 000</i>	<i>20 000</i>	<i>30 000</i>	<i>15 000</i>	<i>10 000</i>	<i>15 000</i>	<i>10 000</i>
710		Działalność usługowa	400 000	10 000	30 000	60 000	50 000	70 000	80 000	20 000	30 000	15 000	10 000	15 000	10 000
	71004	Plany zagospodarowania przestrzennego	400 000	10 000	30 000	60 000	50 000	70 000	80 000	20 000	30 000	15 000	10 000	15 000	10 000
		1.7 Wydział Bezpieczeństwa Mieszkańców i Zarządzania Kryzysowego	510 660	47 550	35 550	32 550	49 050	75 850	57 250	27 550	29 550	34 550	50 150	34 550	36 510
		<i>Wydatki na zadania własne</i>	<i>504 560</i>	<i>47 550</i>	<i>35 550</i>	<i>32 550</i>	<i>49 050</i>	<i>75 850</i>	<i>57 250</i>	<i>27 550</i>	<i>29 550</i>	<i>31 550</i>	<i>47 050</i>	<i>34 550</i>	<i>36 510</i>
754		Bezpieczeństwo publiczne i ochrona przeciwpożarowa	504 560	47 550	35 550	32 550	49 050	75 850	57 250	27 550	29 550	31 550	47 050	34 550	36 510
	75404	Komendy wojewódzkie Policji	150 000	12 500	12 500	12 500	12 500	12 500	12 500	12 500	12 500	12 500	12 500	12 500	12 500
	75412	Ochotnicze straże pożarne	64 560	7 050	5 050	3 050	13 050	3 050	9 550	2 050	5 050	2 050	4 550	4 050	6 010
	75421	Zarządzanie kryzysowe	70 000	12 000	4 000	5 000	11 500	11 500	5 000	500	500	5 000	5 000	5 000	5 000
	75495	Pozostała działalność	220 000	16 000	14 000	12 000	12 000	48 800	30 200	12 500	11 500	12 000	25 000	13 000	13 000
		<i>Wydatki na zadania ustawowo zlecone gminie</i>	<i>2 100</i>										<i>2 100</i>		
754		Bezpieczeństwo publiczne i ochrona przeciwpożarowa	2 100										2 100		
	75414	Obrona cywilna	2 100										2 100		
		<i>Wydatki na zadania z zakresu administracji rządowej wykonywane przez powiat</i>	<i>4 000</i>									<i>3 000</i>	<i>1 000</i>		
752		Obrona narodowa	4 000									3 000	1 000		
	75212	Pozostałe wydatki obronne	4 000									3 000	1 000		

Dział	Rozdz.	Treść (nazwa działu, rozdziału)	Plan na 2009 rok	Miesiące											
				I	II	III	IV	V	VI	VII	VIII	IX	X	XI	XII
1	2	3	4	5	6	7	8	9	10	11	12	13	14	15	16
		1.8 Wydział Budżetu i Księgowości	83 665 906	1 833 242	1 050 242	10 931 242	1 690 242	6 060 242	12 666 242	1 648 242	1 070 242	17 541 242	11 618 242	6 050 242	11 506 244
		<i>Wydatki na zadania własne</i>	<i>79 903 906</i>	<i>1 523 242</i>	<i>740 242</i>	<i>10 618 242</i>	<i>1 380 242</i>	<i>5 750 242</i>	<i>12 353 242</i>	<i>1 338 242</i>	<i>740 242</i>	<i>17 218 242</i>	<i>11 308 242</i>	<i>5 740 242</i>	<i>11 193 244</i>
750		Administracja publiczna	100 000						100 000						
	75023	Urzędy miast i miast na prawach powiatu	100 000						100 000						
757		Obsługa długu publicznego	33 588 197	705 000	22 000	9 900 000	662 000	22 000	6 535 000	620 000	22 000	6 500 000	590 000	22 000	7 988 197
	75702	Obsługa papierów wartościowych, kredytów i pożyczek jednostek samorządu terytorialnego	32 000 000	705 000	22 000	9 900 000	662 000	22 000	6 535 000	620 000	22 000	6 500 000	590 000	22 000	6 400 000
	75704	Rozliczenia z tytułu poręczeń i gwarancji udzielonych przez Skarb Państwa lub jednostkę samorządu terytorialnego	1 588 197												1 588 197
758		Różne rozliczenia	46 205 709	818 242	718 242	718 242	718 242	5 718 242	5 718 242	718 242	718 242	10 718 242	10 718 242	5 718 242	3 205 047
	75814	Różne rozliczenia finansowe	8 618 904	718 242	718 242	718 242	718 242	718 242	718 242	718 242	718 242	718 242	718 242	718 242	718 242
	75818	Rezerwy ogólne i celowe	37 586 805	100 000				5 000 000	5 000 000			10 000 000	10 000 000	5 000 000	2 486 805
851		Ochrona zdrowia	10 000					10 000							
	85154	Przeciwdziałanie alkoholizmowi	10 000					10 000							
		<i>Wydatki na zadania własne przekazane do realizacji innym jednostkom samorządu terytorialnego na podstawie umów i porozumień</i>	<i>3 762 000</i>	<i>310 000</i>	<i>310 000</i>	<i>313 000</i>	<i>310 000</i>	<i>310 000</i>	<i>313 000</i>	<i>310 000</i>	<i>330 000</i>	<i>323 000</i>	<i>310 000</i>	<i>310 000</i>	<i>313 000</i>
852		Pomoc społeczna	3 750 000	310 000	310 000	310 000	310 000	310 000	310 000	310 000	330 000	320 000	310 000	310 000	310 000
	85201	Placówki opiekuńczo-wychowawcze	2 900 000	240 000	240 000	240 000	240 000	240 000	240 000	240 000	260 000	240 000	240 000	240 000	240 000
	85204	Rodziny zastępcze	850 000	70 000	70 000	70 000	70 000	70 000	70 000	70 000	70 000	80 000	70 000	70 000	70 000
853		Pozostałe zadania w zakresie polityki społecznej	12 000			3 000				3 000		3 000			3 000
	85311	Rehabilitacja zawodowa i społeczna osób niepełnosprawnych	12 000			3 000				3 000		3 000			3 000
		1.9 Wydział Dróg i Mostów	48 728 000	1 250 500	1 808 250	3 529 000	4 898 050	3 899 000	5 131 200	6 263 000	5 995 200	5 297 200	3 715 200	3 993 000	2 948 400
		<i>Wydatki na zadania własne</i>	<i>48 728 000</i>	<i>1 250 500</i>	<i>1 808 250</i>	<i>3 529 000</i>	<i>4 898 050</i>	<i>3 899 000</i>	<i>5 131 200</i>	<i>6 263 000</i>	<i>5 995 200</i>	<i>5 297 200</i>	<i>3 715 200</i>	<i>3 993 000</i>	<i>2 948 400</i>
600		Transport i łączność	37 328 000	450 200	766 250	2 619 000	4 088 050	3 093 000	4 176 200	5 333 000	4 535 200	4 355 500	2 935 200	3 158 000	1 818 400
	60015	Drogi publiczne w miastach na prawach powiatu	24 918 000	317 200	572 300	2 236 000	3 031 000	1 668 000	2 618 000	4 047 000	3 047 000	3 068 500	1 568 000	1 842 000	903 000
	60016	Drogi publiczne gminne	7 710 000	103 000	153 950	303 000	757 050	1 085 000	1 108 200	906 000	808 200	667 000	757 200	606 000	455 400
	60017	Drogi wewnętrzne	4 700 000	30 000	40 000	80 000	300 000	340 000	450 000	380 000	680 000	620 000	610 000	710 000	460 000
900		Gospodarka komunalna i ochrona środowiska	10 900 000	800 300	1 042 000	910 000	810 000	806 000	955 000	930 000	960 000	941 700	780 000	835 000	1 130 000
	90015	Oświetlenie ulic, placów i dróg	10 900 000	800 300	1 042 000	910 000	810 000	806 000	955 000	930 000	960 000	941 700	780 000	835 000	1 130 000
921		Kultura i ochrona dziedzictwa narodowego	500 000								500 000				
	92120	Ochrona zabytków i opieka nad zabytkami	500 000								500 000				
		1.10 Wydział Geodezji	29 707 000		1 230 000	1 331 750	3 971 750	4 480 000	3 980 000	2 981 750	2 900 000	3 720 000	3 701 750	1 190 000	220 000
		<i>Wydatki na zadania własne</i>	<i>29 607 000</i>		<i>1 230 000</i>	<i>1 331 750</i>	<i>3 971 750</i>	<i>4 480 000</i>	<i>3 980 000</i>	<i>2 981 750</i>	<i>2 900 000</i>	<i>3 720 000</i>	<i>3 701 750</i>	<i>1 190 000</i>	<i>120 000</i>
020		Leśnictwo	7 000			1 750	1 750			1 750			1 750		
	02002	Nadzór nad gospodarką leśną	7 000			1 750	1 750			1 750			1 750		
600		Transport i łączność	26 000 000		1 000 000	1 000 000	3 500 000	4 000 000	3 500 000	2 500 000	2 500 000	3 500 000	3 500 000	1 000 000	
	60015	Drogi publiczne w miastach na prawach powiatu	18 000 000		500 000	500 000	2 500 000	3 000 000	2 500 000	2 000 000	2 000 000	2 500 000	2 500 000		
	60095	Pozostała działalność	8 000 000		500 000	500 000	1 000 000	1 000 000	1 000 000	500 000	500 000	1 000 000	1 000 000	1 000 000	

Dział	Rozdz.	Treść (nazwa działu, rozdziału)	Plan na 2009 rok	Miesiące											
				I	II	III	IV	V	VI	VII	VIII	IX	X	XI	XII
1	2	3	4	5	6	7	8	9	10	11	12	13	14	15	16
700		Gospodarka mieszkaniowa	1 450 000			60 000	290 000	290 000	280 000	280 000	220 000	30 000			
	70005	Gospodarka gruntami i nieruchomościami	200 000			10 000	40 000	40 000	30 000	30 000	20 000	30 000			
	70095	Pozostała działalność	1 250 000			50 000	250 000	250 000	250 000	250 000	200 000				
710		Działalność usługowa	950 000	30 000	70 000	80 000	90 000	100 000	100 000	100 000	80 000	90 000	100 000	90 000	120 000
	71014	Opracowania geodezyjne i kartograficzne	950 000	30 000	70 000	80 000	90 000	100 000	100 000	100 000	80 000	90 000	100 000	90 000	120 000
900		Gospodarka komunalna i ochrona środowiska	1 200 000	200 000	200 000	100 000	100 000	100 000	100 000	100 000	100 000	100 000	100 000	100 000	100 000
	90001	Gospodarka ściekowa i ochrona wód	200 000	100 000	100 000										
	90095	Pozostała działalność	1 000 000	100 000	100 000	100 000	100 000	100 000	100 000	100 000	100 000	100 000	100 000	100 000	100 000
		<i>Wydatki na zadania z zakresu administracji rządowej wykonywane przez powiat</i>	100 000												100 000
710		Działalność usługowa	100 000												100 000
	71013	Prace geodezyjne i kartograficzne (nieinwestycyjne)	100 000												100 000
		1.11 Wydział Gospodarki Komunalnej	23 991 000	2 692 907	2 035 707	1 967 321	1 952 401	1 383 334	2 076 480	2 639 328	1 762 428	1 679 741	1 272 410	2 128 022	2 400 921
		<i>Wydatki na zadania własne</i>	<i>23 991 000</i>	<i>2 692 907</i>	<i>2 035 707</i>	<i>1 967 321</i>	<i>1 952 401</i>	<i>1 383 334</i>	<i>2 076 480</i>	<i>2 639 328</i>	<i>1 762 428</i>	<i>1 679 741</i>	<i>1 272 410</i>	<i>2 128 022</i>	<i>2 400 921</i>
710		Działalność usługowa	1 575 000	102 777	346 777	102 777	199 777	102 777	102 777	102 777	102 777	102 777	102 777	102 777	103 453
	71035	Crmentarze	1 575 000	102 777	346 777	102 777	199 777	102 777	102 777	102 777	102 777	102 777	102 777	102 777	103 453
900		Gospodarka komunalna i ochrona środowiska	21 907 000	2 590 130	1 688 930	1 864 544	1 752 624	1 280 557	1 914 703	2 536 551	1 659 651	1 426 964	1 169 633	1 725 245	2 297 468
	90001	Gospodarka ściekowa i ochrona wód	2 750 000	496 300	91 000	139 000	234 000	198 200	171 000	454 500	161 000	481 000	222 000	87 000	15 000
	90003	Oczyszczanie miast i wsi	11 207 000	1 775 000	1 359 500	1 428 114	1 054 894	457 227	849 373	504 614	489 614	557 527	500 746	1 208 458	1 021 933
	90004	Utrzymanie zieleni w miastach i gminach	5 650 000	277 100	167 100	250 100	397 100	497 000	621 000	722 000	564 500	312 000	302 000	342 000	1 198 100
	90095	Pozostała działalność	2 300 000	41 730	71 330	47 330	66 630	128 130	273 330	855 437	444 537	76 437	144 887	87 787	62 435
921		Kultura i ochrona dziedzictwa narodowego	509 000						59 000			150 000		300 000	
	92120	Ochrona zabytków i opieka nad zabytkami	509 000						59 000			150 000		300 000	
		1.12 Wydział Gospodarowania Mieniem	53 358 823	9 383 833	446 634	864 394	989 284	4 361 028	16 839 028	694 634	694 634	1 894 634	15 794 634	694 634	701 452
		<i>Wydatki na zadania własne</i>	<i>53 351 823</i>	<i>9 383 833</i>	<i>439 634</i>	<i>864 394</i>	<i>989 284</i>	<i>4 361 028</i>	<i>16 839 028</i>	<i>694 634</i>	<i>694 634</i>	<i>1 894 634</i>	<i>15 794 634</i>	<i>694 634</i>	<i>701 452</i>
020		Leśnictwo	35	35											
	02002	Nadzór nad gospodarką leśną	35	35											
400		Wytwarzanie i zaopatrywanie w energię elektryczną, gaz i wodę	1 400 000	1 400 000											
	40001	Dostarczanie ciepła	1 400 000	1 400 000											
500		Handel	6 000	500	500	500	500	500	500	500	500	500	500	500	500
	50095	Pozostała działalność	6 000	500	500	500	500	500	500	500	500	500	500	500	500
600		Transport i łączność	30 032 788	7 500 000				3 766 394	3 766 394				15 000 000		
	60004	Lokalny transport zbiorowy	15 032 788	7 500 000				3 766 394	3 766 394						
	60041	Infrastruktura portowa	15 000 000										15 000 000		
700		Gospodarka mieszkaniowa	8 785 000	427 464	383 300	803 060	897 950	533 300	633 300	633 300	633 300	1 833 300	733 300	633 300	640 126
	70001	Zakłady gospodarki mieszkaniowej	6 000 000	344 164	300 000	309 760	439 650	450 000	550 000	550 000	550 000	750 000	650 000	550 000	556 426
	70005	Gospodarka gruntami i nieruchomościami	1 000 000	83 300	83 300	83 300	83 300	83 300	83 300	83 300	83 300	83 300	83 300	83 300	83 700

Dział	Rozdz.	Treść (nazwa działu, rozdziału)	Plan na 2009 rok	Miesiące											
				I	II	III	IV	V	VI	VII	VIII	IX	X	XI	XII
1	2	3	4	5	6	7	8	9	10	11	12	13	14	15	16
	70021	Towarzystwa budownictwa społecznego	1 000 000									1 000 000			
	70095	Pozostała działalność	785 000			410 000	375 000								
710		Działalność usługowa	50 000			5 000	5 000	5 000	5 000	5 000	5 000	5 000	5 000	5 000	5 000
	71014	Opracowania geodezyjne i kartograficzne	50 000			5 000	5 000	5 000	5 000	5 000	5 000	5 000	5 000	5 000	5 000
758		Różne rozliczenia	30 000				30 000								
	75820	Prywatyzacja	30 000				30 000								
900		Gospodarka komunalna i ochrona środowiska	13 048 000	55 834	55 834	55 834	55 834	55 834	12 433 834	55 834	55 834	55 834	55 834	55 834	55 826
	90001	Gospodarka ściekowa i ochrona wód	12 378 000						12 378 000						
	90002	Gospodarka odpadami	670 000	55 834	55 834	55 834	55 834	55 834	55 834	55 834	55 834	55 834	55 834	55 834	55 826
		<i>Wydatki na zadania z zakresu administracji rządowej wykonywane przez powiat</i>	7 000		7 000										
700		Gospodarka mieszkaniowa	7 000		7 000										
	70005	Gospodarka gruntami i nieruchomościami	7 000		7 000										
		1.13 Wydział Informatyki i Telekomunikacji	8 109 580	180 594	951 802	1 380 594	880 594	180 594	980 594	180 594	980 594	180 594	680 594	180 594	1 351 838
		<i>Wydatki na zadania własne</i>	<i>8 104 540</i>	<i>180 174</i>	<i>951 382</i>	<i>1 380 174</i>	<i>880 174</i>	<i>180 174</i>	<i>980 174</i>	<i>180 174</i>	<i>980 174</i>	<i>180 174</i>	<i>680 174</i>	<i>180 174</i>	<i>1 351 418</i>
600		Transport i łączność	3 100 000	25 000	25 000	1 225 000	25 000	25 000	825 000	25 000	825 000	25 000	25 000	25 000	25 000
	60053	Infrastruktura telekomunikacyjna	3 100 000	25 000	25 000	1 225 000	25 000	25 000	825 000	25 000	825 000	25 000	25 000	25 000	25 000
750		Administracja publiczna	4 504 540	155 174	926 382	155 174	855 174	155 174	155 174	155 174	155 174	155 174	155 174	155 174	1 326 418
	75022	Rady miast i miast na prawach powiatu	49 540	4 127	4 127	4 127	4 127	4 127	4 127	4 127	4 127	4 127	4 127	4 127	4 143
	75023	Urzędy miast i miast na prawach powiatu	3 945 000	108 548	879 756	108 548	808 548	108 548	108 548	108 548	108 548	108 548	108 548	108 548	1 279 764
	75095	Pozostała działalność	510 000	42 499	42 499	42 499	42 499	42 499	42 499	42 499	42 499	42 499	42 499	42 499	42 511
801		Oświata i wychowanie	500 000										500 000		
	80195	Pozostała działalność	500 000										500 000		
		<i>Wydatki na zadania realizowane na podstawie porozumień i umów z organami administracji rządowej i innymi podmiotami</i>	<i>5 040</i>	<i>420</i>	<i>420</i>	<i>420</i>	<i>420</i>	<i>420</i>	<i>420</i>	<i>420</i>	<i>420</i>	<i>420</i>	<i>420</i>	<i>420</i>	<i>420</i>
853		Pozostałe zadania w zakresie polityki społecznej	5 040	420	420	420	420	420	420	420	420	420	420	420	420
	85311	Rehabilitacja zawodowa i społeczna osób niepełnosprawnych	5 040	420	420	420	420	420	420	420	420	420	420	420	420
		1.14 Wydział Inwestycji	193 365 000	5 542 000	9 275 000	18 003 000	13 950 000	16 729 000	19 826 000	19 714 000	16 990 000	21 046 500	19 950 500	15 331 000	17 008 000
		<i>Wydatki na zadania własne</i>	<i>193 365 000</i>	<i>5 542 000</i>	<i>9 275 000</i>	<i>18 003 000</i>	<i>13 950 000</i>	<i>16 729 000</i>	<i>19 826 000</i>	<i>19 714 000</i>	<i>16 990 000</i>	<i>21 046 500</i>	<i>19 950 500</i>	<i>15 331 000</i>	<i>17 008 000</i>
600		Transport i łączność	81 004 000	2 200 000	4 200 000	9 000 000	5 500 000	7 650 000	9 118 000	8 550 000	4 690 000	5 500 000	7 532 000	6 535 000	10 529 000
	60004	Lokalny transport zbiorowy	5 000 000												5 000 000
	60015	Drogi publiczne w miastach na prawach powiatu	60 435 000	2 000 000	3 600 000	7 800 000	4 200 000	6 850 000	7 618 000	6 900 000	2 100 000	3 800 000	6 182 000	5 185 000	4 200 000
	60016	Drogi publiczne gminne	14 369 000	100 000	300 000	900 000	1 200 000	700 000	1 400 000	1 550 000	2 490 000	1 700 000	1 350 000	1 350 000	1 329 000
	60017	Drogi wewnętrzne	200 000		100 000	100 000									
	60095	Pozostała działalność	1 000 000	100 000	200 000	200 000	100 000	100 000	100 000	100 000	100 000				
700		Gospodarka mieszkaniowa	5 000 000			100 000		100 000	100 000	700 000		1 000 000	1 000 000	1 000 000	1 000 000
	70095	Pozostała działalność	5 000 000			100 000		100 000	100 000	700 000		1 000 000	1 000 000	1 000 000	1 000 000

Dział	Rozdz.	Treść (nazwa działu, rozdziału)	Plan na 2009 rok	Miesiące											
				I	II	III	IV	V	VI	VII	VIII	IX	X	XI	XII
1	2	3	4	5	6	7	8	9	10	11	12	13	14	15	16
801		Oświata i wychowanie	15 520 000	10 000	655 000	600 000	1 400 000	1 200 000	1 950 000	2 000 000	1 600 000	1 600 000	1 200 000	1 300 000	2 005 000
	80101	Szkoły podstawowe	12 405 000	10 000	590 000	600 000	1 100 000	1 200 000	1 400 000	1 400 000	1 200 000	1 000 000	1 100 000	1 100 000	1 705 000
	80104	Przedszkola	900 000				200 000			100 000		200 000	100 000	100 000	200 000
	80110	Gimnazja	2 060 000		60 000		100 000		500 000	500 000	400 000	400 000		100 000	
	80120	Licea ogólnokształcące	155 000		5 000				50 000						100 000
851		Ochrona zdrowia	750 000						150 000		200 000			200 000	200 000
	85154	Przeciwdziałanie alkoholizmowi	750 000						150 000		200 000			200 000	200 000
852		Pomoc społeczna	15 237 000	1 500 000	2 000 000	2 000 000	2 000 000	2 368 000	500 000	500 000	500 000	1 934 500	1 934 500		
	85202	Domy pomocy społecznej	15 237 000	1 500 000	2 000 000	2 000 000	2 000 000	2 368 000	500 000	500 000	500 000	1 934 500	1 934 500		
900		Gospodarka komunalna i ochrona środowiska	45 344 000	1 582 000	1 670 000	3 853 000	3 400 000	3 651 000	5 208 000	3 543 000	5 200 000	5 212 000	5 184 000	4 267 000	2 574 000
	90001	Gospodarka ściekowa i ochrona wód	25 989 000	1 462 000	1 670 000	3 033 000	2 870 000	2 941 000	3 600 000	1 343 000	2 000 000	1 612 000	2 384 000	2 100 000	974 000
	90002	Gospodarka odpadami	1 200 000				100 000	100 000	333 000	300 000				367 000	
	90004	Utrzymanie zieleni w miastach i gminach	2 500 000			300 000		300 000		500 000		500 000	600 000	300 000	
	90015	Oświetlenie ulic, placów i dróg	400 000			20 000		30 000	50 000	100 000	100 000	100 000			
	90095	Pozostała działalność	15 255 000	120 000		500 000	430 000	280 000	1 225 000	1 300 000	3 100 000	3 000 000	2 200 000	1 500 000	1 600 000
921		Kultura i ochrona dziedzictwa narodowego	15 010 000	50 000			300 000	310 000	300 000	2 221 000	3 600 000	4 100 000	3 000 000	1 129 000	
	92109	Domy i ośrodki kultury, świetlice i kluby	500 000					100 000	100 000	100 000	100 000	100 000			
	92113	Centra kultury i sztuki	10 500 000	50 000						1 821 000	3 000 000	3 000 000	2 000 000	629 000	
	92120	Ochrona zabytków i opieka nad zabytkami	4 010 000				300 000	210 000	200 000	300 000	500 000	1 000 000	1 000 000	500 000	
926		Kultura fizyczna i sport	15 500 000	200 000	750 000	2 450 000	1 350 000	1 450 000	2 500 000	2 200 000	1 200 000	1 700 000	100 000	900 000	700 000
	92601	Obiekty sportowe	6 300 000	100 000	600 000	2 200 000	300 000	300 000	500 000	200 000	200 000	200 000	100 000	900 000	700 000
	92604	Instytucje kultury fizycznej	9 200 000	100 000	150 000	250 000	1 050 000	1 150 000	2 000 000	2 000 000	1 000 000	1 500 000			
		1.15 Wydział Kultury	28 422 000	2 009 700	2 403 600	2 611 200	2 797 600	2 797 100	2 815 800	2 240 600	2 332 100	2 283 700	2 289 700	2 199 100	1 641 800
		Wydatki na zadania własne	28 372 000	2 009 700	2 403 600	2 598 700	2 797 600	2 784 600	2 815 800	2 240 600	2 319 600	2 283 700	2 289 700	2 186 600	1 641 800
921		Kultura i ochrona dziedzictwa narodowego	28 372 000	2 009 700	2 403 600	2 598 700	2 797 600	2 784 600	2 815 800	2 240 600	2 319 600	2 283 700	2 289 700	2 186 600	1 641 800
	92105	Pozostałe zadania w zakresie kultury	3 145 000	200 000	300 000	420 000	420 000	360 000	400 000	240 000	205 000	200 000	200 000	100 000	100 000
	92106	Teatry	3 495 000	277 000	277 000	350 000	350 000	270 000	351 000	270 000	270 000	270 000	270 000	270 000	270 000
	92109	Domy i ośrodki kultury, świetlice i kluby	5 496 000	384 000	594 000	569 000	684 000	586 000	494 000	389 000	344 000	464 000	369 000	369 000	250 000
	92110	Galerie i biura wystaw artystycznych	931 000	77 000	81 000	78 000	82 000	77 000	79 000	70 000	79 000	78 000	79 000	76 000	75 000
	92113	Centra kultury i sztuki	6 995 000	400 000	480 000	510 000	590 000	820 000	720 000	600 000	600 000	600 000	700 000	700 000	275 000
	92116	Biblioteki	8 310 000	671 700	671 600	671 700	671 600	671 600	771 800	671 600	821 600	671 700	671 700	671 600	671 800
		<i>Wydatki na zadania własne przekazane do realizacji innym jednostkom samorządu terytorialnego na podstawie umów i porozumień</i>	<i>50 000</i>			<i>12 500</i>		<i>12 500</i>			<i>12 500</i>			<i>12 500</i>	
921		Kultura i ochrona dziedzictwa narodowego	50 000			12 500		12 500			12 500			12 500	
	92116	Biblioteki	50 000			12 500		12 500			12 500			12 500	

Dział	Rozdz.	Treść (nazwa działu, rozdziału)	Plan na 2009 rok	Miesiące											
				I	II	III	IV	V	VI	VII	VIII	IX	X	XI	XII
1	2	3	4	5	6	7	8	9	10	11	12	13	14	15	16
		1.16 Wydział Ochrony Środowiska	15 879 000	4 746 230	444 160	444 160	444 160	446 660	496 660	6 143 590	446 660	446 660	444 160	444 160	931 740
		<i>Wydatki na zadania własne</i>	<i>15 879 000</i>	<i>4 746 230</i>	<i>444 160</i>	<i>444 160</i>	<i>444 160</i>	<i>446 660</i>	<i>496 660</i>	<i>6 143 590</i>	<i>446 660</i>	<i>446 660</i>	<i>444 160</i>	<i>444 160</i>	<i>931 740</i>
900		Gospodarka komunalna i ochrona środowiska	15 879 000	4 746 230	444 160	444 160	444 160	446 660	496 660	6 143 590	446 660	446 660	444 160	444 160	931 740
	90002	Gospodarka odpadami	14 179 000	4 639 570	340 000	340 000	340 000	340 000	390 000	6 039 430	340 000	340 000	340 000	340 000	390 000
	90013	Schroniska dla zwierząt	1 100 000	91 660	91 660	91 660	91 660	91 660	91 660	91 660	91 660	91 660	91 660	91 660	91 740
	90095	Pozostała działalność	600 000	15 000	12 500	12 500	12 500	15 000	15 000	12 500	15 000	15 000	12 500	12 500	450 000
		1.17 Wydział Organizacji Urzędu	14 033 842	774 135	946 722	1 364 448	1 118 099	1 110 133	1 181 726	905 617	934 829	1 588 110	1 022 680	1 591 682	1 495 661
		<i>Wydatki na zadania własne</i>	<i>13 978 882</i>	<i>768 060</i>	<i>940 172</i>	<i>1 359 558</i>	<i>1 113 064</i>	<i>1 105 743</i>	<i>1 177 336</i>	<i>901 227</i>	<i>929 794</i>	<i>1 584 720</i>	<i>1 019 290</i>	<i>1 588 292</i>	<i>1 491 626</i>
700		Gospodarka mieszkaniowa	800 000	4 000	96 000	70 000	70 000	70 000	70 000	70 000	70 000	70 000	70 000	70 000	70 000
	70005	Gospodarka gruntami i nieruchomościami	800 000	4 000	96 000	70 000	70 000	70 000	70 000	70 000	70 000	70 000	70 000	70 000	70 000
750		Administracja publiczna	13 136 442	762 894	839 462	1 284 848	1 038 354	1 031 033	1 104 236	827 393	856 694	1 511 620	946 190	1 515 192	1 418 526
	75022	Rady miast i miast na prawach powiatu	535 460	42 129	42 121	42 121	42 121	42 121	72 121	42 121	42 121	42 121	42 121	42 121	42 121
	75023	Urzędy miast i miast na prawach powiatu	12 600 982	720 765	797 341	1 242 727	996 233	988 912	1 032 115	785 272	814 573	1 469 499	904 069	1 473 071	1 376 405
754		Bezpieczeństwo publiczne i ochrona przeciwpożarowa	6 440		1 610	1 610	1 610	1 610							
	75412	Ochotnicze straże pożarne	6 440		1 610	1 610	1 610	1 610							
851		Ochrona zdrowia	35 000	900	3 100	3 100	3 100	3 100	3 100	3 100	3 100	3 100	3 100	3 100	3 100
	85154	Przeciwdziałanie alkoholizmowi	35 000	900	3 100	3 100	3 100	3 100	3 100	3 100	3 100	3 100	3 100	3 100	3 100
900		Gospodarka komunalna i ochrona środowiska	1 000	266						734					
	90002	Gospodarka odpadami	1 000	266						734					
		<i>Wydatki na zadania realizowane na podstawie porozumień i umów z organami administracji rządowej i innymi podmiotami</i>	<i>54 960</i>	<i>6 075</i>	<i>6 550</i>	<i>4 890</i>	<i>5 035</i>	<i>4 390</i>	<i>4 390</i>	<i>4 390</i>	<i>5 035</i>	<i>3 390</i>	<i>3 390</i>	<i>3 390</i>	<i>4 035</i>
853		Pozostałe zadania w zakresie polityki społecznej	54 960	6 075	6 550	4 890	5 035	4 390	4 390	4 390	5 035	3 390	3 390	3 390	4 035
	85311	Rehabilitacja zawodowa i społeczna osób niepełnosprawnych	54 960	6 075	6 550	4 890	5 035	4 390	4 390	4 390	5 035	3 390	3 390	3 390	4 035
		1.18 Wydział Oświaty i Wychowania	55 967 730	4 489 730	4 308 950	4 943 723	4 938 593	5 318 593	7 018 073	5 674 599	5 364 649	4 748 574	4 206 549	2 734 197	2 221 500
		<i>Wydatki na zadania własne</i>	<i>54 432 730</i>	<i>4 314 730</i>	<i>4 163 950</i>	<i>4 808 723</i>	<i>4 803 593</i>	<i>5 188 593</i>	<i>6 828 073</i>	<i>5 564 599</i>	<i>5 259 649</i>	<i>4 643 574</i>	<i>4 101 549</i>	<i>2 629 197</i>	<i>2 126 500</i>
801		Oświata i wychowanie	51 207 100	4 155 730	3 843 500	4 604 992	4 626 646	4 996 646	6 418 646	5 249 275	4 877 525	4 224 236	3 839 525	2 401 879	1 968 500
	80101	Szkoły podstawowe	4 732 300	200 000	200 000	200 000	200 000	250 000	650 000	650 000	782 300	550 000	400 000	350 000	300 000
	80102	Szkoły podstawowe specjalne	157 900						26 900	23 000	53 000	20 000	15 000	10 000	10 000
	80103	Oddziały przedszkolne w szkołach podstawowych	198 600						33 100	20 500	55 000	30 000	30 000	15 000	15 000
	80104	Przedszkola	11 231 460	1 200 000	1 000 000	1 131 460	1 500 000	1 500 000	800 000	800 000	700 000	700 000	700 000	700 000	500 000
	80105	Przedszkola specjalne	113 260						20 000	20 000	10 000	21 000	21 000	11 260	10 000
	80110	Gimnazja	7 225 000	500 000	500 000	500 000	500 000	550 000	700 000	700 000	650 000	700 000	700 000	650 000	575 000
	80111	Gimnazja specjalne	59 700						30 000			29 700			
	80113	Dowożenie uczniów do szkół	25 000	20 000					5 000						
	80120	Licea ogólnokształcące	10 655 020	860 000	860 000	860 000	860 000	950 000	1 350 000	1 050 000	1 050 000	1 150 000	1 245 020	220 000	200 000
	80121	Licea ogólnokształcące specjalne	28 700						16 000			12 700			
	80123	Licea profilowane	891 600	70 000	70 000	70 000	70 000	80 000	230 000	180 000	81 600	10 000	10 000	10 000	10 000
	80130	Szkoły zawodowe	12 137 880	1 200 000	1 200 000	1 200 000	1 200 000	1 300 000	1 700 000	1 450 000	1 150 000	525 000	562 880	325 000	325 000

Dział	Rozdz.	Treść (nazwa działu, rozdziału)	Plan na 2009 rok	Miesiące											
				I	II	III	IV	V	VI	VII	VIII	IX	X	XI	XII
1	2	3	4	5	6	7	8	9	10	11	12	13	14	15	16
	80132	Szkoły artystyczne	153 000						16 000	22 500	30 000	22 500	35 000	12 000	15 000
	80134	Szkoły zawodowe specjalne	114 000						60 000			54 000			
	80140	Centra kształcenia ustawicznego i praktycznego oraz ośrodki dokształcania zawodowego	938 200						400 000	200 000	200 000	138 200			
	80145	Komisje egzaminacyjne	20 000									20 000			
	80146	Dokształcanie i doskonalenie nauczycieli	1 840 600			575 032	288 146	288 146	288 146	57 125	57 125	172 636	57 125	57 119	
	80148	Stołówki szkolne	373 000					70 000	60 000	50 000	50 000	60 000	50 000	33 000	
	80195	Pozostała działalność	276 580	88 080	13 500	68 500	8 500	8 500	33 500	8 500	8 500	8 500	13 500	8 500	8 500
	80197	Gospodarstwa pomocnicze	35 300	17 650						17 650					
851		Ochrona zdrowia	10 000						10 000						
	85154	Przeciwdziałanie alkoholizmowi	10 000						10 000						
854		Edukacyjna opieka wychowawcza	3 215 630	159 000	320 450	203 731	176 947	191 947	399 427	315 324	382 124	419 338	262 024	227 318	158 000
	85401	Świetlice szkolne	410 500						70 500	40 000	120 000	60 000	60 000	30 000	30 000
	85403	Specjalne ośrodki szkolno-wychowawcze	1 012 000	80 000	80 000	80 000	80 000	90 000	120 000	120 000	120 000	70 000	70 000	62 000	40 000
	85406	Poradnie psychologiczno - pedagogiczne, w tym poradnie specjalistyczne	62 800						5 000	5 000	12 800	10 000	10 000	10 000	10 000
	85407	Placówki wychowania pozaszkolnego	113 200						20 000	20 000	20 000	19 200	10 000	12 000	12 000
	85410	Internaty i bursy szkolne	993 980	60 000	60 000	60 000	60 000	70 000	111 980	100 000	100 000	102 000	99 000	106 000	65 000
	85415	Pomoc materialna dla uczniów	339 450		180 450				30 000			129 000			
	85417	Szkolne schroniska młodzieżowe	31 700						5 000	5 000	3 000	10 000	6 700	1 000	1 000
	85446	Dokształcanie i doskonalenie nauczycieli	204 000			63 731	31 947	31 947	31 947	6 324	6 324	19 138	6 324	6 318	
	85495	Pozostała działalność	10 000				5 000		5 000						
	85497	Gospodarstwa pomocnicze	38 000	19 000						19 000					
		<i>Wydatki na zadania własne przekazane do realizacji innym jednostkom samorządu terytorialnego na podstawie umów i porozumień</i>	<i>120 000</i>	<i>25 000</i>	<i>20 000</i>	<i>10 000</i>	<i>10 000</i>	<i>10 000</i>	<i>10 000</i>	<i>10 000</i>	<i>5 000</i>	<i>5 000</i>	<i>5 000</i>	<i>5 000</i>	<i>5 000</i>
801		Oświata i wychowanie	120 000	25 000	20 000	10 000	10 000	10 000	10 000	10 000	5 000	5 000	5 000	5 000	5 000
	80104	Przedszkola	120 000	25 000	20 000	10 000	10 000	10 000	10 000	10 000	5 000	5 000	5 000	5 000	5 000
		<i>Wydatki na zadania przejęte od innych jednostek samorządu terytorialnego do realizacji na podstawie porozumień i umów</i>	<i>1 415 000</i>	<i>150 000</i>	<i>125 000</i>	<i>125 000</i>	<i>125 000</i>	<i>120 000</i>	<i>180 000</i>	<i>100 000</i>	<i>100 000</i>	<i>100 000</i>	<i>100 000</i>	<i>100 000</i>	<i>90 000</i>
801		Oświata i wychowanie	1 415 000	150 000	125 000	125 000	125 000	120 000	180 000	100 000	100 000	100 000	100 000	100 000	90 000
	80104	Przedszkola	1 400 000	150 000	120 000	120 000	120 000	120 000	180 000	100 000	100 000	100 000	100 000	100 000	90 000
	80195	Pozostała działalność	15 000		5 000	5 000	5 000								
		1.19 Wydział Podatków i Egzekucji	330 000	27 500	22 400	22 500	31 900	23 400	34 500	28 500	25 400	26 600	33 100	27 600	26 600
		<i>Wydatki na zadania własne</i>	<i>330 000</i>	<i>27 500</i>	<i>22 400</i>	<i>22 500</i>	<i>31 900</i>	<i>23 400</i>	<i>34 500</i>	<i>28 500</i>	<i>25 400</i>	<i>26 600</i>	<i>33 100</i>	<i>27 600</i>	<i>26 600</i>
010		Rolnictwo i łowiectwo	24 000				7 500		7 000				6 500		3 000
	01030	Izby rolnicze	24 000				7 500		7 000				6 500		3 000
756		Dochody od osób prawnych, od osób fizycznych i od innych jednostek nieposiadających osobowości prawnej oraz wydatki związane z ich poborem	306 000	27 500	22 400	22 500	24 400	23 400	27 500	28 500	25 400	26 600	26 600	27 600	23 600
	75647	Pobór podatków, opłat i niepodatkowych należności budżetowych	306 000	27 500	22 400	22 500	24 400	23 400	27 500	28 500	25 400	26 600	26 600	27 600	23 600

Dział	Rozdz.	Treść (nazwa działu, rozdziału)	Plan na 2009 rok	Miesiące											
				I	II	III	IV	V	VI	VII	VIII	IX	X	XI	XII
1	2	3	4	5	6	7	8	9	10	11	12	13	14	15	16
		1.20 Wydział Remontów Budynków	50 336 200	300 000	8 360 000	2 070 000	7 294 113	3 859 000	4 000 000	2 550 000	12 741 200	4 745 300	2 745 187	1 671 400	
		<i>Wydatki na zadania własne</i>	<i>50 336 200</i>	<i>300 000</i>	<i>8 360 000</i>	<i>2 070 000</i>	<i>7 294 113</i>	<i>3 859 000</i>	<i>4 000 000</i>	<i>2 550 000</i>	<i>12 741 200</i>	<i>4 745 300</i>	<i>2 745 187</i>	<i>1 671 400</i>	
750		Administracja publiczna	750 000	250 000	500 000										
	75023	Urzędy miast i miast na prawach powiatu	750 000	250 000	500 000										
754		Bezpieczeństwo publiczne i ochrona przeciwpożarowa	59 000					59 000							
	75412	Ochotnicze straże pożarne	59 000					59 000							
801		Oświata i wychowanie	32 279 400	50 000	5 870 000	1 000 000	5 160 000	2 300 000	2 500 000	1 550 000	7 132 700	4 145 300	1 400 000	1 171 400	
	80101	Szkoły podstawowe	15 426 700	50 000	2 550 000	700 000	3 960 000	1 000 000	1 200 000	700 000	2 100 000	1 895 300	200 000	1 071 400	
	80104	Przedszkola	3 500 000		50 000	50 000	50 000	150 000	150 000	50 000		2 000 000	1 000 000		
	80105	Przedszkola specjalne	150 000								150 000				
	80110	Gimnazja	8 342 700		3 100 000	50 000	1 050 000	1 050 000	550 000		2 542 700				
	80111	Gimnazja specjalne	60 000								60 000				
	80120	Licea ogólnokształcące	1 000 000		50 000	50 000	50 000	50 000	50 000	50 000	350 000	150 000	100 000	100 000	
	80130	Szkoły zawodowe	2 000 000		50 000	50 000	50 000	50 000	50 000	50 000	1 500 000	100 000	100 000		
	80132	Szkoły artystyczne	500 000						500 000						
	80140	Centra kształcenia ustawicznego i praktycznego oraz ośrodki dokształcania zawodowego	800 000			100 000				700 000					
	80148	Stołówki szkolne	500 000		70 000						430 000				
851		Ochrona zdrowia	1 000 000		10 000	70 000			300 000		620 000				
	85154	Przeciwdziałanie alkoholizmowi	1 000 000		10 000	70 000			300 000		620 000				
852		Pomoc społeczna	4 036 000		1 150 000	120 000	1 000 000		1 000 000		766 000				
	85201	Placówki opiekuńczo-wychowawcze	150 000		150 000										
	85202	Domy pomocy społecznej	3 886 000		1 000 000	120 000	1 000 000		1 000 000		766 000				
853		Pozostałe zadania w zakresie polityki społecznej	4 000 000		450 000		550 000	700 000	100 000		1 700 000			500 000	
	85305	Żłobki	1 600 000		50 000		50 000	200 000	100 000		1 200 000				
	85333	Powiatowe urzędy pracy	2 400 000		400 000		500 000	500 000			500 000			500 000	
854		Edukacyjna opieka wychowawcza	7 011 800		380 000	780 000	384 113	800 000	100 000	500 000	2 522 500	200 000	1 345 187		
	85401	Świetlice szkolne	7 500								7 500				
	85403	Specjalne ośrodki szkolno - wychowawcze	5 145 187			720 000		720 000		500 000	1 660 000	200 000	1 345 187		
	85406	Poradnie psychologiczno - pedagogiczne, w tym poradnie specjalistyczne	100 000		20 000			20 000			60 000				
	85407	Placówki wychowania pozaszkolnego	200 000		50 000			50 000			100 000				
	85410	Internaty i bursy szkolne	1 444 113		310 000	50 000	384 113		100 000		600 000				
	85417	Szkolne schroniska młodzieżowe	25 000								25 000				
	85421	Młodzieżowe ośrodki socjoterapii	90 000			10 000		10 000			70 000				
921		Kultura i ochrona dziedzictwa narodowego	100 000				100 000								
	92120	Ochrona zabytków i opieka nad zabytkami	100 000				100 000								
926		Kultura fizyczna i sport	1 100 000			100 000	100 000			500 000		400 000			
	92601	Obiekty sportowe	1 100 000			100 000	100 000			500 000		400 000			

Dział	Rozdz.	Treść (nazwa działu, rozdziału)	Plan na 2009 rok	Miesiące											
				I	II	III	IV	V	VI	VII	VIII	IX	X	XI	XII
1	2	3	4	5	6	7	8	9	10	11	12	13	14	15	16
		1.21 Wydział Rozwoju i Funduszy Europejskich	80 000		2 500	5 000	18 000	40 000			3 000	10 000	1 500		
		<i>Wydatki na zadania własne</i>	<i>80 000</i>		<i>2 500</i>	<i>5 000</i>	<i>18 000</i>	<i>40 000</i>			<i>3 000</i>	<i>10 000</i>	<i>1 500</i>		
710		Działalność usługowa	30 000					20 000				10 000			
	71004	Plany zagospodarowania przestrzennego	30 000					20 000				10 000			
750		Administracja publiczna	50 000		2 500	5 000	18 000	20 000			3 000		1 500		
	75075	Promocja jednostek samorządu terytorialnego	50 000		2 500	5 000	18 000	20 000			3 000		1 500		
		1.22 Wydział Sportu i Turystyki	14 175 208	413 750	1 726 418	1 300 833	906 958	962 333	1 157 083	1 345 500	2 053 101	830 333	1 802 733	730 333	945 833
		<i>Wydatki na zadania własne</i>	<i>14 175 208</i>	<i>413 750</i>	<i>1 726 418</i>	<i>1 300 833</i>	<i>906 958</i>	<i>962 333</i>	<i>1 157 083</i>	<i>1 345 500</i>	<i>2 053 101</i>	<i>830 333</i>	<i>1 802 733</i>	<i>730 333</i>	<i>945 833</i>
630		Turystyka	466 400	23 750	76 750	47 000	37 000	28 000	36 500	57 500	17 000	57 000	26 400	23 000	36 500
	63001	Ośrodki informacji turystycznej	225 400	23 750	17 750	29 500	19 000	18 000	14 000	14 000	14 000	16 000	21 400	19 000	19 000
	63003	Zadania w zakresie upowszechniania turystyki	241 000		59 000	17 500	18 000	10 000	22 500	43 500	3 000	41 000	5 000	4 000	17 500
854		Edukacyjna opieka wychowawcza	235 000		40 000				30 000	100 000	50 000	15 000			
	85412	Kolonie i obozy oraz inne formy wycieczek dzieci i młodzieży szkolnej, a także szkolenia młodzieży	235 000		40 000				30 000	100 000	50 000	15 000			
926		Kultura fizyczna i sport	13 473 808	390 000	1 609 668	1 253 833	869 958	934 333	1 090 583	1 188 000	1 986 101	758 333	1 776 333	707 333	909 333
	92601	Obiekty sportowe	340 000		110 000			50 000		60 000		50 000	70 000		
	92604	Instytucje kultury fizycznej	6 110 000	390 000	390 000	390 000	520 000	390 000	690 000	390 000	390 000	390 000	1 390 000	390 000	390 000
	92605	Zadania w zakresie kultury fizycznej i sportu	7 023 808		1 109 668	863 833	349 958	494 333	400 583	738 000	1 596 101	318 333	316 333	317 333	519 333
		1.23 Wydział Spraw Administracyjnych	150 370	562	5 622	25 622	35 638	37 130	18 912	6 612	612	630	10 630	6 612	1 788
		<i>Wydatki na zadania własne</i>	<i>10 000</i>	<i>562</i>	<i>622</i>	<i>622</i>	<i>638</i>	<i>2 130</i>	<i>412</i>	<i>612</i>	<i>612</i>	<i>630</i>	<i>2 130</i>	<i>612</i>	<i>418</i>
851		Ochrona zdrowia	10 000	562	622	622	638	2 130	412	612	612	630	2 130	612	418
	85154	Przeciwdziałanie alkoholizmowi	10 000	562	622	622	638	2 130	412	612	612	630	2 130	612	418
		<i>Wydatki na zadania ustawowo zlecone gminie</i>	<i>30 370</i>						<i>8 500</i>	<i>6 000</i>			<i>8 500</i>	<i>6 000</i>	<i>1 370</i>
751		Urzędy naczelných organów władzy państwowej, kontroli i ochrony prawa oraz sądownictwa	30 370						8 500	6 000			8 500	6 000	1 370
	75101	Urzędy naczelných organów władzy państwowej, kontroli i ochrony prawa	30 370						8 500	6 000			8 500	6 000	1 370
		<i>Wydatki na zadania z zakresu administracji rządowej wykonywane przez powiat</i>	<i>110 000</i>		<i>5 000</i>	<i>25 000</i>	<i>35 000</i>	<i>35 000</i>	<i>10 000</i>						
750		Administracja publiczna	110 000		5 000	25 000	35 000	35 000	10 000						
	75045	Komisje poborowe	110 000		5 000	25 000	35 000	35 000	10 000						
		1.24 Wydział Spraw Mieszkaniowych	15 717 000	1 302 450	1 302 450	1 312 450	1 362 450	1 302 450	1 302 450	1 302 450	1 302 450	1 303 450	1 303 450	1 319 150	1 301 350
		<i>Wydatki na zadania własne</i>	<i>15 717 000</i>	<i>1 302 450</i>	<i>1 302 450</i>	<i>1 312 450</i>	<i>1 362 450</i>	<i>1 302 450</i>	<i>1 302 450</i>	<i>1 302 450</i>	<i>1 302 450</i>	<i>1 303 450</i>	<i>1 303 450</i>	<i>1 319 150</i>	<i>1 301 350</i>
700		Gospodarka mieszkaniowa	197 000	10 550	10 550	10 550	60 550	10 550	10 550	10 550	10 550	11 550	11 550	27 250	12 250
	70095	Pozostała działalność	197 000	10 550	10 550	10 550	60 550	10 550	10 550	10 550	10 550	11 550	11 550	27 250	12 250
852		Pomoc społeczna	15 500 000	1 291 900	1 291 900	1 291 900	1 291 900	1 291 900	1 291 900	1 291 900	1 291 900	1 291 900	1 291 900	1 291 900	1 289 100
	85215	Dotatki mieszkaniowe	15 500 000	1 291 900	1 291 900	1 291 900	1 291 900	1 291 900	1 291 900	1 291 900	1 291 900	1 291 900	1 291 900	1 291 900	1 289 100
853		Pozostałe zadania w zakresie polityki społecznej	20 000			10 000	10 000								
	85334	Pomoc dla repatriantów	20 000			10 000	10 000								

Dział	Rozdz.	Treść (nazwa działu, rozdziału)	Plan na 2009 rok	Miesiące											
				I	II	III	IV	V	VI	VII	VIII	IX	X	XI	XII
1	2	3	4	5	6	7	8	9	10	11	12	13	14	15	16
		1.25 Wydział Zdrowia i Spraw Społecznych	6 723 000	177 500	185 850	692 500	915 630	1 058 480	1 139 480	467 400	217 400	249 480	809 080	467 400	342 800
		<i>Wydatki na zadania własne</i>	<i>6 545 000</i>	<i>154 500</i>	<i>161 100</i>	<i>679 500</i>	<i>901 580</i>	<i>1 045 580</i>	<i>1 126 580</i>	<i>454 500</i>	<i>204 500</i>	<i>236 580</i>	<i>796 180</i>	<i>454 500</i>	<i>329 900</i>
851		Ochrona zdrowia	5 925 000	64 000	100 600	621 600	843 680	997 680	1 078 680	406 600	156 600	188 680	738 280	426 600	302 000
	85121	Lecznictwo ambulatoryjne	2 300 000				400 000	550 000	550 000	150 000			500 000	100 000	50 000
	85131	Lecznictwo stomatologiczne	500 000	2 000			80 000	80 000	80 000	50 000			80 000	80 000	48 000
	85149	Programy polityki zdrowotnej	50 000							50 000					
	85153	Zwalczanie narkomanii	200 000	7 000	600	81 600	13 680	17 680	8 680	6 600	6 600	18 680	8 280	26 600	4 000
	85154	Przeciwdziałanie alkoholizmowi	2 695 000	55 000	100 000	540 000	350 000	350 000	350 000	150 000	150 000	100 000	150 000	200 000	200 000
	85195	Pozostała działalność	180 000							90 000		70 000		20 000	
852		Pomoc społeczna	520 000	80 000	50 000	50 000	50 000	40 000	40 000	40 000	40 000	40 000	50 000	20 000	20 000
	85232	Centra integracji społecznej	520 000	80 000	50 000	50 000	50 000	40 000	40 000	40 000	40 000	40 000	50 000	20 000	20 000
853		Pozostałe zadania w zakresie polityki społecznej	100 000	10 500	10 500	7 900	7 900	7 900	7 900	7 900	7 900	7 900	7 900	7 900	7 900
	85321	Zespoły do spraw orzekania o niepełnosprawności	100 000	10 500	10 500	7 900	7 900	7 900	7 900	7 900	7 900	7 900	7 900	7 900	7 900
		<i>Wydatki na zadania z zakresu administracji rządowej wykonywane przez powiat</i>	<i>178 000</i>	<i>23 000</i>	<i>24 750</i>	<i>13 000</i>	<i>14 050</i>	<i>12 900</i>	<i>12 900</i>	<i>12 900</i>	<i>12 900</i>	<i>12 900</i>	<i>12 900</i>	<i>12 900</i>	<i>12 900</i>
853		Pozostałe zadania w zakresie polityki społecznej	178 000	23 000	24 750	13 000	14 050	12 900	12 900	12 900	12 900	12 900	12 900	12 900	12 900
	85321	Zespoły do spraw orzekania o niepełnosprawności	178 000	23 000	24 750	13 000	14 050	12 900	12 900	12 900	12 900	12 900	12 900	12 900	12 900
		2. Zarząd Transportu Miejskiego	93 390 000	8 296 425	8 553 983	8 463 894	7 444 552	7 583 180	7 142 149	6 626 780	6 540 487	8 106 015	8 306 123	8 034 966	8 291 446
		<i>Wydatki na zadania własne</i>	<i>93 390 000</i>	<i>8 296 425</i>	<i>8 553 983</i>	<i>8 463 894</i>	<i>7 444 552</i>	<i>7 583 180</i>	<i>7 142 149</i>	<i>6 626 780</i>	<i>6 540 487</i>	<i>8 106 015</i>	<i>8 306 123</i>	<i>8 034 966</i>	<i>8 291 446</i>
600		Transport i łączność	93 390 000	8 296 425	8 553 983	8 463 894	7 444 552	7 583 180	7 142 149	6 626 780	6 540 487	8 106 015	8 306 123	8 034 966	8 291 446
	60004	Lokalny transport zbiorowy	93 390 000	8 296 425	8 553 983	8 463 894	7 444 552	7 583 180	7 142 149	6 626 780	6 540 487	8 106 015	8 306 123	8 034 966	8 291 446
		3. Komenda Straży Miejskiej	7 374 000	600 000	840 000	720 000	507 000	530 000	510 000	601 000	601 000	655 000	610 000	610 000	590 000
		<i>Wydatki na zadania własne</i>	<i>7 374 000</i>	<i>600 000</i>	<i>840 000</i>	<i>720 000</i>	<i>507 000</i>	<i>530 000</i>	<i>510 000</i>	<i>601 000</i>	<i>601 000</i>	<i>655 000</i>	<i>610 000</i>	<i>610 000</i>	<i>590 000</i>
754		Bezpieczeństwo publiczne i ochrona przeciwpożarowa	7 374 000	600 000	840 000	720 000	507 000	530 000	510 000	601 000	601 000	655 000	610 000	610 000	590 000
	75416	Straż Miejska	7 374 000	600 000	840 000	720 000	507 000	530 000	510 000	601 000	601 000	655 000	610 000	610 000	590 000
		4. Zespół Placówek Opiekuńczo-Wychowawczych "Pogodny Dom"	2 906 760	218 291	327 973	226 723	219 973	280 273	239 333	214 093	214 388	253 137	235 400	242 883	234 293
		<i>Wydatki na zadania własne</i>	<i>2 182 860</i>	<i>166 738</i>	<i>243 570</i>	<i>173 770</i>	<i>168 370</i>	<i>217 370</i>	<i>182 730</i>	<i>159 090</i>	<i>160 185</i>	<i>185 930</i>	<i>175 247</i>	<i>176 530</i>	<i>173 330</i>
852		Pomoc społeczna	2 182 860	166 738	243 570	173 770	168 370	217 370	182 730	159 090	160 185	185 930	175 247	176 530	173 330
	85201	Placówki opiekuńczo-wychowawcze	2 182 860	166 738	243 570	173 770	168 370	217 370	182 730	159 090	160 185	185 930	175 247	176 530	173 330
		<i>Wydatki na zadania przejęte od innych jednostek samorządu terytorialnego do realizacji na podstawie umów i porozumień</i>	<i>687 000</i>	<i>48 478</i>	<i>81 328</i>	<i>49 878</i>	<i>48 528</i>	<i>59 828</i>	<i>53 528</i>	<i>51 928</i>	<i>51 128</i>	<i>64 132</i>	<i>57 078</i>	<i>63 278</i>	<i>57 888</i>
852		Pomoc społeczna	687 000	48 478	81 328	49 878	48 528	59 828	53 528	51 928	51 128	64 132	57 078	63 278	57 888
	85201	Placówki opiekuńczo-wychowawcze	687 000	48 478	81 328	49 878	48 528	59 828	53 528	51 928	51 128	64 132	57 078	63 278	57 888

Dział	Rozdz.	Treść (nazwa działu, rozdziału)	Plan na 2009 rok	Miesiące												
				I	II	III	IV	V	VI	VII	VIII	IX	X	XI	XII	
1	2	3	4	5	6	7	8	9	10	11	12	13	14	15	16	
		Wydatki na zadania z zakresu administracji rządowej wykonywane przez powiat	36 900	3 075	3 075	3 075	3 075	3 075	3 075	3 075	3 075	3 075	3 075	3 075	3 075	3 075
851		Ochrona zdrowia	36 900	3 075	3 075	3 075	3 075	3 075	3 075	3 075	3 075	3 075	3 075	3 075	3 075	3 075
	85156	Składki na ubezpieczenie zdrowotne oraz świadczenia dla osób nieobjętych obowiązkiem ubezpieczenia zdrowotnego	36 900	3 075	3 075	3 075	3 075	3 075	3 075	3 075	3 075	3 075	3 075	3 075	3 075	3 075
		5. Dom Dziecka im. Ewy Szelburg-Zarembiny	1 940 643	181 390	252 518	224 465	164 465	204 465	164 465	132 465	122 465	132 465	122 465	122 465	122 465	116 550
		Wydatki na zadania własne	1 587 243	140 925	212 053	184 000	124 000	164 000	124 000	114 000	104 000	114 000	104 000	104 000	104 000	98 265
852		Pomoc społeczna	1 587 243	140 925	212 053	184 000	124 000	164 000	124 000	114 000	104 000	114 000	104 000	104 000	104 000	98 265
	85201	Placówki opiekuńczo-wychowawcze	1 394 655	120 000	180 000	170 000	110 000	150 000	110 000	100 000	90 000	100 000	90 000	90 000	90 000	84 655
	85220	Jednostki specjalistycznego poradnictwa, mieszkania chronione i ośrodki interwencji kryzysowej	192 588	20 925	32 053	14 000	14 000	14 000	14 000	14 000	14 000	14 000	14 000	14 000	14 000	13 610
		Wydatki na zadania przejęte od innych jednostek samorządu terytorialnego do realizacji na podstawie umów i porozumień	337 000	39 100	39 100	39 100	39 100	39 100	39 100	17 100	17 100	17 100	17 100	17 100	17 100	16 900
852		Pomoc społeczna	337 000	39 100	39 100	39 100	39 100	39 100	39 100	17 100	17 100	17 100	17 100	17 100	17 100	16 900
	85201	Placówki opiekuńczo-wychowawcze	337 000	39 100	39 100	39 100	39 100	39 100	39 100	17 100	17 100	17 100	17 100	17 100	17 100	16 900
		Wydatki na zadania z zakresu administracji rządowej wykonywane przez powiat	16 400	1 365	1 365	1 365	1 365	1 365	1 365	1 365	1 365	1 365	1 365	1 365	1 365	1 385
851		Ochrona zdrowia	16 400	1 365	1 365	1 365	1 365	1 365	1 365	1 365	1 365	1 365	1 365	1 365	1 365	1 385
	85156	Składki na ubezpieczenie zdrowotne oraz świadczenia dla osób nieobjętych obowiązkiem ubezpieczenia zdrowotnego	16 400	1 365	1 365	1 365	1 365	1 365	1 365	1 365	1 365	1 365	1 365	1 365	1 365	1 385
		6. Dom Dziecka im. J. Korczaka	1 527 895	114 350	143 265	114 350	111 350	111 350	111 350	114 290	118 170	144 750	145 750	144 470	154 450	
		Wydatki na zadania własne	1 076 895	83 000	102 015	83 000	78 000	78 000	78 000	78 000	81 880	101 000	102 000	101 000	111 000	
852		Pomoc społeczna	1 076 895	83 000	102 015	83 000	78 000	78 000	78 000	78 000	81 880	101 000	102 000	101 000	111 000	
	85201	Placówki opiekuńczo-wychowawcze	1 076 895	83 000	102 015	83 000	78 000	78 000	78 000	78 000	81 880	101 000	102 000	101 000	111 000	
		Wydatki na zadania przejęte od innych jednostek samorządu terytorialnego do realizacji na podstawie umów i porozumień	436 000	30 100	40 000	30 100	32 100	32 100	32 100	35 040	35 040	42 500	42 500	42 220	42 200	
852		Pomoc społeczna	436 000	30 100	40 000	30 100	32 100	32 100	32 100	35 040	35 040	42 500	42 500	42 220	42 200	
	85201	Placówki opiekuńczo-wychowawcze	436 000	30 100	40 000	30 100	32 100	32 100	32 100	35 040	35 040	42 500	42 500	42 220	42 200	
		Wydatki na zadania z zakresu administracji rządowej wykonywane przez powiat	15 000	1 250	1 250	1 250	1 250	1 250	1 250	1 250	1 250	1 250	1 250	1 250	1 250	
851		Ochrona zdrowia	15 000	1 250	1 250	1 250	1 250	1 250	1 250	1 250	1 250	1 250	1 250	1 250	1 250	
	85156	Składki na ubezpieczenie zdrowotne oraz świadczenia dla osób nieobjętych obowiązkiem ubezpieczenia zdrowotnego	15 000	1 250	1 250	1 250	1 250	1 250	1 250	1 250	1 250	1 250	1 250	1 250	1 250	
		7. Rodzinny Dom Dziecka	231 800	26 000	24 330	21 330	18 330	20 330	17 330	16 330	16 330	20 330	17 330	16 330	17 500	
		Wydatki na zadania własne	228 170	26 000	24 000	21 000	18 000	20 000	17 000	16 000	16 000	20 000	17 000	16 000	17 170	
852		Pomoc społeczna	228 170	26 000	24 000	21 000	18 000	20 000	17 000	16 000	16 000	20 000	17 000	16 000	17 170	
	85201	Placówki opiekuńczo-wychowawcze	228 170	26 000	24 000	21 000	18 000	20 000	17 000	16 000	16 000	20 000	17 000	16 000	17 170	

Dział	Rozdz.	Treść (nazwa działu, rozdziału)	Plan na 2009 rok	Miesiące											
				I	II	III	IV	V	VI	VII	VIII	IX	X	XI	XII
1	2	3	4	5	6	7	8	9	10	11	12	13	14	15	16
		Wydatki na zadania z zakresu administracji rządowej wykonywane przez powiat	3 630		330	330	330	330	330	330	330	330	330	330	330
851		Ochrona zdrowia	3 630		330	330	330	330	330	330	330	330	330	330	330
	85156	Składki na ubezpieczenie zdrowotne oraz świadczenia dla osób nieobjętych obowiązkiem ubezpieczenia zdrowotnego	3 630		330	330	330	330	330	330	330	330	330	330	330
		8. Pogotowie Opiekuńcze	3 063 128	195 000	336 240	262 240	224 240	277 240	219 240	441 240	235 740	218 240	217 240	217 240	219 228
		Wydatki na zadania własne	1 906 285	115 000	197 000	163 000	135 000	168 000	130 000	352 000	140 500	128 000	127 000	127 000	123 785
852		Pomoc społeczna	1 906 285	115 000	197 000	163 000	135 000	168 000	130 000	352 000	140 500	128 000	127 000	127 000	123 785
	85201	Placówki opiekuńczo-wychowawcze	1 906 285	115 000	197 000	163 000	135 000	168 000	130 000	352 000	140 500	128 000	127 000	127 000	123 785
		Wydatki na zadania przejęte od innych jednostek samorządu terytorialnego do realizacji na podstawie umów i porozumień	1 130 000	80 000	137 000	97 000	87 000	107 000	87 000	87 000	93 000	88 000	88 000	88 000	91 000
852		Pomoc społeczna	1 130 000	80 000	137 000	97 000	87 000	107 000	87 000	87 000	93 000	88 000	88 000	88 000	91 000
	85201	Placówki opiekuńczo-wychowawcze	1 130 000	80 000	137 000	97 000	87 000	107 000	87 000	87 000	93 000	88 000	88 000	88 000	91 000
		Wydatki na zadania z zakresu administracji rządowej wykonywane przez powiat	26 843		2 240	2 240	2 240	2 240	2 240	2 240	2 240	2 240	2 240	2 240	4 443
851		Ochrona zdrowia	26 843		2 240	2 240	2 240	2 240	2 240	2 240	2 240	2 240	2 240	2 240	4 443
	85156	Składki na ubezpieczenie zdrowotne oraz świadczenia dla osób nieobjętych obowiązkiem ubezpieczenia zdrowotnego	26 843		2 240	2 240	2 240	2 240	2 240	2 240	2 240	2 240	2 240	2 240	4 443
		9. Ośrodek Adopcyjno - Opiekuńczy	366 020	53 500	37 700	29 700	25 000	30 000	25 000	25 000	30 000	28 000	27 000	27 000	28 120
		Wydatki na zadania własne	366 020	53 500	37 700	29 700	25 000	30 000	25 000	25 000	30 000	28 000	27 000	27 000	28 120
852		Pomoc społeczna	366 020	53 500	37 700	29 700	25 000	30 000	25 000	25 000	30 000	28 000	27 000	27 000	28 120
	85226	Ośrodki adopcyjno - opiekuńcze	366 020	53 500	37 700	29 700	25 000	30 000	25 000	25 000	30 000	28 000	27 000	27 000	28 120
		10. Dom Pomocy Społecznej Betania	3 321 150	220 000	310 000	270 000	225 000	238 000	279 000	294 000	293 000	293 000	300 000	300 000	299 150
		Wydatki na zadania własne	3 321 150	220 000	310 000	270 000	225 000	238 000	279 000	294 000	293 000	293 000	300 000	300 000	299 150
852		Pomoc społeczna	3 321 150	220 000	310 000	270 000	225 000	238 000	279 000	294 000	293 000	293 000	300 000	300 000	299 150
	85202	Domy pomocy społecznej	3 321 150	220 000	310 000	270 000	225 000	238 000	279 000	294 000	293 000	293 000	300 000	300 000	299 150
		11. Dom Pomocy Społecznej Kalina	3 201 930	280 000	330 930	280 000	260 000	260 000	260 000	260 000	260 000	260 000	260 000	260 000	231 000
		Wydatki na zadania własne	3 201 930	280 000	330 930	280 000	260 000	260 000	260 000	260 000	260 000	260 000	260 000	260 000	231 000
852		Pomoc społeczna	3 201 930	280 000	330 930	280 000	260 000	260 000	260 000	260 000	260 000	260 000	260 000	260 000	231 000
	85202	Domy pomocy społecznej	3 201 930	280 000	330 930	280 000	260 000	260 000	260 000	260 000	260 000	260 000	260 000	260 000	231 000
		12. Dom Pomocy Społecznej im. Matki Teresy z Kalkuty	4 489 615	357 000	544 000	357 000	357 000	357 000	357 000	370 000	357 000	357 000	357 000	357 000	362 615
		Wydatki na zadania własne	4 489 615	357 000	544 000	357 000	357 000	357 000	357 000	370 000	357 000	357 000	357 000	357 000	362 615
852		Pomoc społeczna	4 489 615	357 000	544 000	357 000	357 000	357 000	357 000	370 000	357 000	357 000	357 000	357 000	362 615
	85202	Domy pomocy społecznej	4 489 615	357 000	544 000	357 000	357 000	357 000	357 000	370 000	357 000	357 000	357 000	357 000	362 615
		13. Dom Pomocy Społecznej im. W. Michelisowej	2 606 545	200 000	220 000	260 000	220 000	240 000	220 000	200 000	226 000	220 000	200 000	200 000	200 545
		Wydatki na zadania własne	2 606 545	200 000	220 000	260 000	220 000	240 000	220 000	200 000	226 000	220 000	200 000	200 000	200 545
852		Pomoc społeczna	2 606 545	200 000	220 000	260 000	220 000	240 000	220 000	200 000	226 000	220 000	200 000	200 000	200 545
	85202	Domy pomocy społecznej	2 606 545	200 000	220 000	260 000	220 000	240 000	220 000	200 000	226 000	220 000	200 000	200 000	200 545

Dział	Rozdz.	Treść (nazwa działu, rozdziału)	Plan na 2009 rok	Miesiące											
				I	II	III	IV	V	VI	VII	VIII	IX	X	XI	XII
1	2	3	4	5	6	7	8	9	10	11	12	13	14	15	16
		14. Dom Pomocy Społecznej dla Osób Niepełnosprawnych Fizycznie	3 525 084	269 200	384 324	340 174	270 174	270 324	266 704	275 444	271 474	351 424	286 824	267 094	271 924
		<i>Wydatki na zadania własne</i>	<i>3 525 084</i>	<i>269 200</i>	<i>384 324</i>	<i>340 174</i>	<i>270 174</i>	<i>270 324</i>	<i>266 704</i>	<i>275 444</i>	<i>271 474</i>	<i>351 424</i>	<i>286 824</i>	<i>267 094</i>	<i>271 924</i>
852		Pomoc społeczna	3 525 084	269 200	384 324	340 174	270 174	270 324	266 704	275 444	271 474	351 424	286 824	267 094	271 924
	85202	Domy pomocy społecznej	3 514 370	269 200	383 350	339 200	269 200	269 350	265 730	274 470	270 500	350 450	285 850	266 120	270 950
	85295	Pozostała działalność	10 714		974	974	974	974	974	974	974	974	974	974	974
		15. Zespół Dziennych Domów Pomocy Społecznej	4 130 380	358 000	393 000	388 700	340 000	317 500	317 500	364 500	364 500	364 500	313 500	311 000	297 680
		<i>Wydatki na zadania własne</i>	<i>3 320 380</i>	<i>290 000</i>	<i>310 000</i>	<i>313 700</i>	<i>270 000</i>	<i>250 000</i>	<i>250 000</i>	<i>300 000</i>	<i>300 000</i>	<i>300 000</i>	<i>250 000</i>	<i>250 000</i>	<i>236 680</i>
852		Pomoc społeczna	3 320 380	290 000	310 000	313 700	270 000	250 000	250 000	300 000	300 000	300 000	250 000	250 000	236 680
	85203	Ośrodki wsparcia	3 320 380	290 000	310 000	313 700	270 000	250 000	250 000	300 000	300 000	300 000	250 000	250 000	236 680
		<i>Wydatki na zadania z zakresu administracji rządowej wykonywane przez powiat</i>	<i>810 000</i>	<i>68 000</i>	<i>83 000</i>	<i>75 000</i>	<i>70 000</i>	<i>67 500</i>	<i>67 500</i>	<i>64 500</i>	<i>64 500</i>	<i>64 500</i>	<i>63 500</i>	<i>61 000</i>	<i>61 000</i>
852		Pomoc społeczna	810 000	68 000	83 000	75 000	70 000	67 500	67 500	64 500	64 500	64 500	63 500	61 000	61 000
	85203	Ośrodki wsparcia	810 000	68 000	83 000	75 000	70 000	67 500	67 500	64 500	64 500	64 500	63 500	61 000	61 000
		16. Miejski Ośrodek Pomocy Rodzinie	136 672 975	10 251 209	12 267 340	12 286 922	11 301 679	11 594 690	10 836 267	10 831 417	11 230 302	10 589 989	11 150 118	12 498 992	11 834 050
		<i>Wydatki na zadania własne</i>	<i>55 045 943</i>	<i>3 497 709</i>	<i>5 355 540</i>	<i>5 594 569</i>	<i>4 639 584</i>	<i>4 732 499</i>	<i>4 151 914</i>	<i>4 167 322</i>	<i>4 357 507</i>	<i>3 906 636</i>	<i>4 479 003</i>	<i>5 275 110</i>	<i>4 888 550</i>
851		Ochrona zdrowia	570 000	30 000	42 000	42 000	50 000	48 000	48 000	45 000	45 000	50 000	50 000	55 000	65 000
	85154	Przeciwdziałanie alkoholizmowi	570 000	30 000	42 000	42 000	50 000	48 000	48 000	45 000	45 000	50 000	50 000	55 000	65 000
852		Pomoc społeczna	53 428 187	3 467 709	5 298 540	4 879 821	4 587 584	4 682 499	3 995 578	4 120 322	4 310 507	3 743 300	4 427 003	5 215 110	4 700 214
	85201	Placówki opiekuńczo-wychowawcze	2 257 100	35 000	478 654	35 000	35 000	482 451	35 000	35 000	487 454	30 000	52 100	506 441	45 000
	85202	Domy pomocy społecznej	450 000	37 500	37 500	37 500	37 500	37 500	37 500	37 500	37 500	37 500	37 500	37 500	37 500
	85203	Ośrodki wsparcia	1 211 100	80 000	107 000	103 000	103 000	97 000	97 000	96 000	97 000	97 000	97 000	110 000	127 100
	85204	Rodziny zastępcze	6 005 000	482 000	490 000	504 700	506 228	494 700	494 700	495 200	490 200	475 200	510 200	525 332	536 540
	85212	Świadczenia rodzinne, zaliczka alimentacyjna oraz składki na ubezpieczenia emerytalne i rentowe z ubezpieczenia społecznego	173 000	14 416	14 416	14 417	14 416	14 416	14 418	14 416	14 416	14 417	14 416	14 416	14 420
	85214	Zasiłki i pomoc w naturze oraz składki na ubezpieczenia emerytalne i rentowe	11 000 000	600 000	900 000	850 000	1 000 000	750 000	700 000	650 000	650 000	650 000	1 000 000	1 500 000	1 750 000
	85219	Ośrodki pomocy społecznej	16 563 140	900 000	1 900 000	1 800 000	1 400 000	1 400 000	1 250 000	1 450 000	1 250 000	1 250 000	1 350 000	1 350 000	1 263 140
	85220	Jednostki specjalistycznego poradnictwa, mieszkaniowej chronionej i ośrodki interwencji kryzysowej	743 347	42 543	69 970	113 204	53 690	64 432	52 460	51 956	50 937	52 183	55 537	65 921	70 514
	85228	Usługi opiekuńcze i specjalistyczne usługi opiekuńcze	10 300 000	870 000	870 000	870 000	870 000	870 000	870 000	870 000	870 000	870 000	870 000	870 000	730 000
	85233	Dokształcanie i doskonalenie nauczycieli	26 500				26 500								
	85295	Pozostała działalność	4 699 000	406 250	431 000	552 000	541 250	472 000	444 500	420 250	363 000	267 000	440 250	235 500	126 000
853		Pozostałe zadania w zakresie polityki społecznej	882 756			632 748			83 336			83 336			83 336
	85311	Rehabilitacja zawodowa i społeczna osób niepełnosprawnych	882 756			632 748			83 336			83 336			83 336
854		Edukacyjna opieka wychowawcza	165 000		15 000	40 000	2 000	2 000	25 000	2 000	2 000	30 000	2 000	5 000	40 000
	85415	Pomoc materialna dla uczniów	165 000		15 000	40 000	2 000	2 000	25 000	2 000	2 000	30 000	2 000	5 000	40 000

Dział	Rozdz.	Treść (nazwa działu, rozdziału)	Plan na 2009 rok	Miesiące												
				I	II	III	IV	V	VI	VII	VIII	IX	X	XI	XII	
1	2	3	4	5	6	7	8	9	10	11	12	13	14	15	16	
		<i>Wydatki na zadania własne przekazane do realizacji innym jednostkom samorządu terytorialnego na podstawie umów i porozumień</i>	2 200 000	198 000	182 000	182 000	182 000	182 000	182 000	182 000	182 000	182 000	182 000	182 000	182 000	182 000
852		Pomoc społeczna	2 200 000	198 000	182 000	182 000	182 000	182 000	182 000	182 000	182 000	182 000	182 000	182 000	182 000	182 000
	85202	Domy pomocy społecznej	2 200 000	198 000	182 000	182 000	182 000	182 000	182 000	182 000	182 000	182 000	182 000	182 000	182 000	182 000
		<i>Wydatki na zadania przejęte od innych jednostek samorządu terytorialnego do realizacji na podstawie umów i porozumień</i>	1 199 032	30 000	212 300	38 353	24 095	223 191	38 353	25 095	227 795	38 353	25 115	277 882	38 500	
852		Pomoc społeczna	1 146 000	30 000	212 300	25 095	24 095	223 191	25 095	25 095	227 795	25 095	25 115	277 882	25 242	
	85201	Placówki opiekuńczo-wychowawcze	846 000		187 300			198 300			202 700			257 700		
	85204	Rodziny zastępcze	300 000	30 000	25 000	25 095	24 095	24 891	25 095	25 095	25 095	25 095	25 115	20 182	25 242	
853		Pozostałe zadania w zakresie polityki społecznej	53 032			13 258				13 258		13 258			13 258	
	85311	Rehabilitacja zawodowa i społeczna osób niepełnosprawnych	53 032			13 258				13 258		13 258			13 258	
		<i>Wydatki na zadania ustawowo zlecone gminie</i>	75 248 000	6 223 250	6 223 250	6 223 250	6 223 250	6 223 250	6 231 250	6 223 250	6 223 250	6 223 250	6 223 250	6 523 250	6 484 250	
851		Ochrona zdrowia	8 000						8 000						0	
	85195	Pozostała działalność	8 000						8 000							
852		Pomoc społeczna	75 240 000	6 223 250	6 223 250	6 223 250	6 223 250	6 223 250	6 223 250	6 223 250	6 223 250	6 223 250	6 223 250	6 523 250	6 484 250	
	85203	Ośrodki wsparcia	342 000	28 500	28 500	28 500	28 500	28 500	28 500	28 500	28 500	28 500	28 500	28 500	28 500	
	85212	Świadczenia rodzinne, zaliczka alimentacyjna oraz składki na ubezpieczenia emerytalne i rentowe z ubezpieczenia społecznego	63 088 000	5 200 000	5 200 000	5 200 000	5 200 000	5 200 000	5 200 000	5 200 000	5 200 000	5 200 000	5 200 000	5 500 000	5 588 000	
	85213	Składki na ubezpieczenie zdrowotne opłacane za osoby pobierające niektóre świadczenia z pomocy społecznej, niektóre świadczenia rodzinne oraz za osoby uczestniczące w zajęciach w centrum integracji społecznej	789 000	65 750	65 750	65 750	65 750	65 750	65 750	65 750	65 750	65 750	65 750	65 750	65 750	
	85214	Zasiłki i pomoc w naturze oraz składki na ubezpieczenia emerytalne i rentowe	9 171 000	764 000	764 000	764 000	764 000	764 000	764 000	764 000	764 000	764 000	764 000	764 000	767 000	
	85228	Usługi opiekuńcze i specjalistyczne usługi opiekuńcze	1 850 000	165 000	165 000	165 000	165 000	165 000	165 000	165 000	165 000	165 000	165 000	165 000	35 000	
		<i>Wydatki na zadania z zakresu administracji rządowej wykonywane przez powiat</i>	2 980 000	302 250	294 250	248 750	232 750	233 750	232 750	233 750	239 750	239 750	240 750	240 750	240 750	
852		Pomoc społeczna	2 980 000	302 250	294 250	248 750	232 750	233 750	232 750	233 750	239 750	239 750	240 750	240 750	240 750	
	85203	Ośrodki wsparcia	2 818 000	240 000	232 000	231 500	230 500	231 500	230 500	231 500	237 500	237 500	238 500	238 500	238 500	
	85231	Pomoc dla uchodźców	135 000	60 000	60 000	15 000										
	85295	Pozostała działalność	27 000	2 250	2 250	2 250	2 250	2 250	2 250	2 250	2 250	2 250	2 250	2 250	2 250	
		17. Miejski Zespół Żłobków	6 786 000	552 656	880 209	588 785	537 730	590 899	533 455	497 618	504 568	601 773	502 220	531 537	464 550	
		<i>Wydatki na zadania własne</i>	6 786 000	552 656	880 209	588 785	537 730	590 899	533 455	497 618	504 568	601 773	502 220	531 537	464 550	
853		Pozostałe zadania w zakresie polityki społecznej	6 786 000	552 656	880 209	588 785	537 730	590 899	533 455	497 618	504 568	601 773	502 220	531 537	464 550	
	85305	Żłobki	6 786 000	552 656	880 209	588 785	537 730	590 899	533 455	497 618	504 568	601 773	502 220	531 537	464 550	
		18. Miejski Urząd Pracy	10 240 510	731 132	1 389 367	1 315 277	1 180 000	1 268 180	1 130 430	872 524	457 980	500 410	468 430	462 230	464 550	
		<i>Wydatki na zadania własne</i>	6 267 510	504 620	740 460	641 540	500 000	588 180	480 430	458 680	457 980	500 410	468 430	462 230	464 550	
853		Pozostałe zadania w zakresie polityki społecznej	6 267 510	504 620	740 460	641 540	500 000	588 180	480 430	458 680	457 980	500 410	468 430	462 230	464 550	
	85333	Powiatowe urzędy pracy	6 267 510	504 620	740 460	641 540	500 000	588 180	480 430	458 680	457 980	500 410	468 430	462 230	464 550	

Dział	Rozdz.	Treść (nazwa działu, rozdziału)	Plan na 2009 rok	Miesiące											
				I	II	III	IV	V	VI	VII	VIII	IX	X	XI	XII
1	2	3	4	5	6	7	8	9	10	11	12	13	14	15	16
		Wydatki na zadania z zakresu administracji rządowej wykonywane przez powiat	3 973 000	226 512	648 907	673 737	680 000	680 000	650 000	413 844					
851		Ochrona zdrowia	3 973 000	226 512	648 907	673 737	680 000	680 000	650 000	413 844					
	85156	Składki na ubezpieczenie zdrowotne oraz świadczenia dla osób nieobjętych obowiązkiem ubezpieczenia zdrowotnego	3 973 000	226 512	648 907	673 737	680 000	680 000	650 000	413 844					
		19. Powiatowy Inspektorat Nadzoru Budowlanego	809 608	90 000	90 000	90 000	60 000	60 000	60 000	60 000	60 000	60 000	60 000	60 000	59 608
		Wydatki na zadania z zakresu administracji rządowej wykonywane przez powiat	809 608	90 000	90 000	90 000	60 000	60 000	60 000	60 000	60 000	60 000	60 000	60 000	59 608
710		Działalność usługowa	809 608	90 000	90 000	90 000	60 000	60 000	60 000	60 000	60 000	60 000	60 000	60 000	59 608
	71015	Nadzór budowlany	809 608	90 000	90 000	90 000	60 000	60 000	60 000	60 000	60 000	60 000	60 000	60 000	59 608
		20. Komenda Miejska Państwowej Straży Pożarnej	23 976 000	1 053 000	2 856 400	1 995 000	2 541 200	2 237 400	1 904 500	1 791 000	1 977 000	2 547 000	1 882 500	1 905 000	1 286 000
		Wydatki na zadania własne	300 000											300 000	
754		Bezpieczeństwo publiczne i ochrona przeciwpożarowa	300 000											300 000	
	75411	Komendy powiatowe Państwowej Straży Pożarnej	300 000											300 000	
		Wydatki na zadania z zakresu administracji rządowej wykonywane przez powiat	23 676 000	1 053 000	2 856 400	1 995 000	2 541 200	2 237 400	1 904 500	1 791 000	1 977 000	2 547 000	1 882 500	1 605 000	1 286 000
754		Bezpieczeństwo publiczne i ochrona przeciwpożarowa	23 676 000	1 053 000	2 856 400	1 995 000	2 541 200	2 237 400	1 904 500	1 791 000	1 977 000	2 547 000	1 882 500	1 605 000	1 286 000
	75411	Komendy powiatowe Państwowej Straży Pożarnej	23 676 000	1 053 000	2 856 400	1 995 000	2 541 200	2 237 400	1 904 500	1 791 000	1 977 000	2 547 000	1 882 500	1 605 000	1 286 000
		21. Środowiskowy Dom Samopomocy Kalina	271 000	20 000	25 000	52 000	20 000	20 000	20 000	20 000	20 000	20 000	20 000	20 000	14 000
		Wydatki na zadania własne	30 000			30 000									
852		Pomoc społeczna	30 000			30 000									
	85203	Ośrodki wsparcia	30 000			30 000									
		Wydatki na zadania z zakresu administracji rządowej wykonywane przez powiat	241 000	20 000	25 000	22 000	20 000	20 000	20 000	20 000	20 000	20 000	20 000	20 000	14 000
852		Pomoc społeczna	241 000	20 000	25 000	22 000	20 000	20 000	20 000	20 000	20 000	20 000	20 000	20 000	14 000
	85203	Ośrodki wsparcia	241 000	20 000	25 000	22 000	20 000	20 000	20 000	20 000	20 000	20 000	20 000	20 000	14 000
		22. Szkoły i placówki oświatowe	389 359 665	31 878 080	47 218 138	35 781 540	32 456 730	45 017 716	30 277 569	28 237 920	27 690 030	36 197 550	32 322 240	22 471 940	19 810 212
		Wydatki na zadania własne	389 342 662	31 878 040	47 216 898	35 780 300	32 455 490	45 016 800	30 272 942	28 237 920	27 690 030	36 196 750	32 321 140	22 467 340	19 809 012
801		Oświata i wychowanie	351 515 970	28 714 590	42 498 950	32 404 200	29 203 890	41 017 400	27 345 150	25 500 400	25 111 400	32 626 650	29 580 400	19 892 840	17 620 100
	80101	Szkoły podstawowe	94 012 400	7 712 400	12 500 000	7 800 000	7 000 000	11 500 000	7 000 000	7 000 000	6 500 000	10 500 000	5 500 000	5 500 000	5 500 000
	80102	Szkoły podstawowe specjalne	7 956 300	656 300	1 500 000	600 000	600 000	1 100 000	500 000	500 000	500 000	900 000	400 000	400 000	300 000
	80103	Oddziały przedszkolne w szkołach podstawowych	2 162 800	222 000	340 800	150 000	150 000	250 000	150 000	150 000	150 000	250 000	150 000	100 000	100 000
	80104	Przedszkola	55 172 940	4 100 000	5 400 000	5 100 000	4 400 000	6 900 000	4 600 000	4 200 000	4 100 000	5 000 000	7 300 000	2 072 940	2 000 000
	80105	Przedszkola specjalne	2 359 740	132 000	216 000	198 000	218 740	219 000	195 000	150 000	149 000	214 000	306 000	201 000	161 000

Dział	Rozdz.	Treść (nazwa działu, rozdziału)	Plan na 2008 rok	Miesiące											
				I	II	III	IV	V	VI	VII	VIII	IX	X	XI	XII
1	2	3	4	5	6	7	8	9	10	11	12	13	14	15	16
	80110	Gimnazja	56 026 600	5 600 600	7 500 000	5 200 000	4 600 000	6 500 000	4 600 000	4 000 000	4 000 000	5 000 000	4 600 000	2 200 000	2 226 000
	80111	Gimnazja specjalne	5 295 600	560 600	700 000	440 000	440 000	580 000	440 000	400 000	400 000	460 000	440 000	235 000	200 000
	80113	Dowożenie uczniów do szkół	655 000	76 000	65 000	65 000	65 000	65 000	60 000			65 000	65 000	65 000	64 000
	80120	Licea ogólnokształcące	50 785 090	3 538 310	5 500 000	5 000 000	4 400 000	5 500 000	3 750 000	3 550 000	3 900 000	4 350 000	5 200 000	3 500 000	2 596 780
	80121	Licea ogólnokształcące specjalne	1 062 300	100 300	160 000	90 000	88 000	95 000	88 000	80 000	80 000	88 000	86 000	57 000	50 000
	80123	Licea profilowane	4 994 800	500 000	850 000	784 800	600 000	800 000	400 000	220 000	220 000	200 000	200 000	120 000	100 000
	80124	Licea profilowane specjalne	756 600	60 000	90 000	90 000	75 000	90 000	60 000	60 000	60 000	70 000	40 000	30 000	31 600
	80130	Szkoły zawodowe	40 859 600	3 181 280	4 000 000	3 900 000	4 000 000	4 300 000	3 100 000	3 000 000	3 000 000	3 200 000	3 200 000	3 500 000	2 478 320
	80132	Szkoły artystyczne	4 418 100	308 000	450 000	443 000	400 000	377 000	315 000	336 000	348 000	319 000	372 000	372 000	378 100
	80134	Szkoły zawodowe specjalne	6 962 400	682 400	980 000	650 000	580 000	650 000	580 000	500 000	500 000	600 000	570 000	370 000	300 000
	80140	Centra kształcenia ustawicznego i praktycznego oraz ośrodki dokształcania zawodowego	10 468 500	750 000	1 300 000	1 250 000	1 000 000	1 300 000	900 000	850 000	700 000	700 000	550 000	568 500	600 000
	80148	Stołówki szkolne	6 716 400	530 000	870 000	520 000	510 000	690 000	530 000	500 000	500 000	585 000	500 000	500 000	481 400
	80195	Pozostała działalność	850 800	4 400	77 150	123 400	77 150	101 400	77 150	4 400	4 400	125 650	101 400	101 400	52 900
852		Pomoc społeczna	139 286	15 100	12 148	12 100	12 000	11 900	11 700	11 520	11 630	11 400	11 300	10 700	7 788
	85295	Pozostała działalność	139 286	15 100	12 148	12 100	12 000	11 900	11 700	11 520	11 630	11 400	11 300	10 700	7 788
853		Pozostałe zadania w zakresie polityki społecznej	49 244	8 800	8 000	7 000	6 500	1 000				9 500	3 820	2 800	1 824
	85311	Rehabilitacja zawodowa i społeczna osób niepełnosprawnych	49 244	8 800	8 000	7 000	6 500	1 000				9 500	3 820	2 800	1 824
854		Edukacyjna opieka wychowawcza	36 765 970	3 098 350	4 447 000	3 206 000	3 082 600	3 831 000	2 792 900	2 726 000	2 567 000	3 549 200	2 725 620	2 561 000	2 179 300
	85401	Świetlice szkolne	8 047 000	747 000	1 300 000	600 000	600 000	1 100 000	600 000	600 000	500 000	1 100 000	300 000	300 000	300 000
	85403	Specjalne ośrodki szkolno-wychowawcze	9 201 800	981 800	1 200 000	850 000	760 000	850 000	760 000	700 000	650 000	790 000	760 000	500 000	400 000
	85406	Poradnie psychologiczno - pedagogiczne, w tym poradnie specjalistyczne	6 705 600	400 000	632 000	610 000	600 600	706 000	540 000	520 000	520 000	577 000	600 000	500 000	500 000
	85407	Placówki wychowania pozaszkolnego	2 947 200	220 000	300 000	260 000	280 000	263 000	210 000	210 000	210 000	264 200	260 000	260 000	210 000
	85410	Internaty i bursy szkolne	8 778 620	630 000	900 000	793 000	754 000	800 000	600 000	610 000	611 000	718 000	730 620	926 000	706 000
	85415	Pomoc materialna dla uczniów	34 550	34 550											
	85417	Szkolne schroniska młodzieżowe	367 900	30 000	35 000	33 000	33 000	32 000	32 900	36 000	31 000	45 000	20 000	20 000	20 000
	85421	Młodzieżowe ośrodki socjoterapii	683 300	55 000	80 000	60 000	55 000	80 000	50 000	50 000	45 000	55 000	55 000	55 000	43 300
926		Kultura fizyczna i sport	872 192	50 000	250 000	150 000	150 000	150 000	122 192						
	92605	Zadania w zakresie kultury fizycznej i sportu	872 192	50 000	250 000	150 000	150 000	150 000	122 192						
		<i>Wydatki na zadania przejęte od innych jednostek samorządu terytorialnego do realizacji na podstawie umów i porozumień</i>	16 776		1 200	1 200	1 200	876	4 600			800	1 100	4 600	1 200
853		Pozostałe zadania w zakresie polityki społecznej	7 576		1 200	1 200	1 200	876				800	1 100		1 200
	85311	Rehabilitacja zawodowa i społeczna osób niepełnosprawnych	7 576		1 200	1 200	1 200	876				800	1 100		1 200
854		Edukacyjna opieka wychowawcza	9 200						4 600					4 600	
	85406	Poradnie psychologiczno - pedagogiczne, w tym poradnie specjalistyczne	9 200						4 600					4 600	

Dział	Rozdz.	Treść (nazwa działu, rozdziału)	Plan na 2008 rok	Miesiące											
				I	II	III	IV	V	VI	VII	VIII	IX	X	XI	XII
1	2	3	4	5	6	7	8	9	10	11	12	13	14	15	16
		<i>Wydatki na zadania z zakresu administracji rządowej wykonywane przez powiat</i>	227	40	40	40	40	40	27						
851		Ochrona zdrowia	227	40	40	40	40	40	27						
	85156	Składki na ubezpieczenie zdrowotne oraz świadczenia dla osób nieobjętych obowiązkiem ubezpieczenia zdrowotnego	227	40	40	40	40	40	27						

SKARBNIK MIASTA LUBLIN


mgr Irena Szumiak

Prezydent Miasta Lublin


dr inż. Adam Wasilewski

Harmonogram realizacji przychodów i wydatków
Gminnego Funduszu Ochrony Środowiska i Gospodarki Wodnej
w 2009 roku


w złotych

Dział	Rozdz	Treść (nazwa działu, rozdziału)	Plan na 2009 rok	Miesiące											
				I	II	III	IV	V	VI	VII	VIII	IX	X	XI	XII
1	2	3	4	5	6	7	8	9	10	11	12	13	14	15	16
		Przychody ogółem	1 790 000	150 000	150 000	150 000	150 000	150 000	150 000	150 000	150 000	150 000	150 000	150 000	140 000
		Urząd Miasta Lublin - Wydział Ochrony Środowiska	1 790 000	150 000	150 000	150 000	150 000	150 000	150 000	150 000	150 000	150 000	150 000	150 000	140 000
900		Gospodarka komunalna i ochrona środowiska	1 790 000	150 000	150 000	150 000	150 000	150 000	150 000	150 000	150 000	150 000	150 000	150 000	140 000
	90011	Fundusz Ochrony Środowiska i Gospodarki Wodnej	1 790 000	150 000	150 000	150 000	150 000	150 000	150 000	150 000	150 000	150 000	150 000	150 000	140 000
		Wydatki ogółem	2 080 000	100 000	155 000	100 000	100 000	100 000	400 000	400 000	200 000	100 000	100 000	125 000	200 000
		1. Urząd Miasta Lublin	2 025 000	100 000	100 000	100 000	100 000	100 000	400 000	400 000	200 000	100 000	100 000	125 000	200 000
		1.1 Wydział Ochrony Środowiska	1 325 000	100 000	100 000	100 000	100 000	100 000	100 000	100 000	100 000	100 000	100 000	125 000	200 000
900		Gospodarka komunalna i ochrona środowiska	1 325 000	100 000	100 000	100 000	100 000	100 000	100 000	100 000	100 000	100 000	100 000	125 000	200 000
	90011	Fundusz Ochrony Środowiska i Gospodarki Wodnej	1 325 000	100 000	100 000	100 000	100 000	100 000	100 000	100 000	100 000	100 000	100 000	125 000	200 000
		1.2 Wydział Gospodarki Komunalnej	700 000						300 000	300 000	100 000				
900		Gospodarka komunalna i ochrona środowiska	700 000						300 000	300 000	100 000				
	90011	Fundusz Ochrony Środowiska i Gospodarki Wodnej	700 000						300 000	300 000	100 000				
		2. Komenda Miejska Państwowej Straży Pożarnej	55 000		55 000										
900		Gospodarka komunalna i ochrona środowiska	55 000		55 000										
	90011	Fundusz Ochrony Środowiska i Gospodarki Wodnej	55 000		55 000										

SKARBNIK MIASTA LUBLIN


mgr Irena Szumlak

Prezydent Miasta Lublin


dr inż. Adam Wasilowski


Harmonogram realizacji przychodów i wydatków
Powiatowego Funduszu Ochrony Środowiska i Gospodarki Wodnej
w 2009 roku

Załącznik nr 12
do zarządzenia nr 10/2009
Prezydenta Miasta Lublin
z dnia 8 stycznia 2009 r.


w złotych

Dz.	Rozdz	Treść (nazwa działu, rozdziału)	Plan na 2009 rok	Miesiące											
				I	II	III	IV	V	VI	VII	VIII	IX	X	XI	XII
1	2	3	4	5	6	7	8	9	10	11	12	13	14	15	16
		Przychody	800 000	60 000	60 000	60 000	60 000	60 000	60 000	60 000	60 000	60 000	100 000	100 000	60 000
		<i>Urząd Miasta Lublin - Wydział Ochrony Środowiska</i>	800 000	60 000	60 000	60 000	60 000	60 000	60 000	60 000	60 000	60 000	100 000	100 000	60 000
900		Gospodarka komunalna i ochrona środowiska	800 000	60 000	60 000	60 000	60 000	60 000	60 000	60 000	60 000	60 000	100 000	100 000	60 000
	90011	Fundusz Ochrony Środowiska i Gospodarki Wodnej	800 000	60 000	60 000	60 000	60 000	60 000	60 000	60 000	60 000	60 000	100 000	100 000	60 000
		Wydatki ogółem	1 120 000	80 000	80 000	80 000	80 000	80 000	80 000	80 000	80 000	80 000	150 000	150 000	100 000
		<i>Urząd Miasta Lublin - Wydział Ochrony Środowiska</i>	1 120 000	80 000	80 000	80 000	80 000	80 000	80 000	80 000	80 000	80 000	150 000	150 000	100 000
900		Gospodarka komunalna i ochrona środowiska	1 120 000	80 000	80 000	80 000	80 000	80 000	80 000	80 000	80 000	80 000	150 000	150 000	100 000
	90011	Fundusz Ochrony Środowiska i Gospodarki Wodnej	1 120 000	80 000	80 000	80 000	80 000	80 000	80 000	80 000	80 000	80 000	150 000	150 000	100 000

SKARBNIK MIASTA LUBLIN


mgr Irena Szumlak

Prezydent Miasta Lublin


dr inż. Adam Wasilewski


Harmonogram realizacji przychodów i wydatków
Funduszu Gospodarki Zasobem Geodezyjnym i Kartograficznym
w 2009 roku

Załącznik nr 13
do zarządzenia nr 10/2009
Prezydenta Miasta Lublin
z dnia 8 stycznia 2009 r.

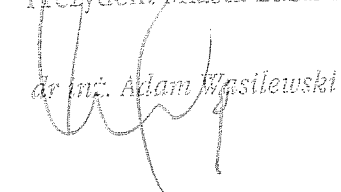
w złotych

Dz.	Rozdz.	Treść (nazwa działu, rozdziału)	Plan na 2009 rok	Miesiące											
				I	II	III	IV	V	VI	VII	VIII	IX	X	XI	XII
1	2	3	4	5	6	7	8	9	10	11	12	13	14	15	16
		Urząd Miasta - Wydział Geodezji	1 200 000	100 000	100 000	100 000	100 000	100 000	100 000	100 000	100 000	100 000	100 000	100 000	100 000
		Przychody	1 200 000	100 000	100 000	100 000	100 000	100 000	100 000	100 000	100 000	100 000	100 000	100 000	100 000
710		Działalność usługowa	1 200 000	100 000	100 000	100 000	100 000	100 000	100 000	100 000	100 000	100 000	100 000	100 000	100 000
	71030	Fundusz Gospodarki Zasobem Geodezyjnym i Kartograficznym	1 200 000	100 000	100 000	100 000	100 000	100 000	100 000	100 000	100 000	100 000	100 000	100 000	100 000
		Wydatki ogółem	1 800 000	350 000	100 000	100 000	350 000	100 000	100 000	100 000	100 000	100 000	50 000	100 000	250 000
		Urząd Miasta - Wydział Geodezji	1 800 000	350 000	100 000	100 000	350 000	100 000	100 000	100 000	100 000	100 000	50 000	100 000	250 000
710		Działalność usługowa	1 800 000	350 000	100 000	100 000	350 000	100 000	100 000	100 000	100 000	100 000	50 000	100 000	250 000
	71030	Fundusz Gospodarki Zasobem Geodezyjnym i Kartograficznym	1 800 000	350 000	100 000	100 000	350 000	100 000	100 000	100 000	100 000	100 000	50 000	100 000	250 000

SKARBNIK MIASTA LUBLIN


mgr Irena Szumlak

Prezydent Miasta Lublin


dr inż. Adam Wasilewski

Plan finansowy zadań z zakresu administracji rządowej i innych zadań zleconych ustawami oraz plan dochodów, które podlegają przekazaniu do budżetu państwa związanych z realizacją powyższych zadań na 2009 rok

Załącznik nr 14
do zarządzenia nr 10/2009
Prezydenta Miasta Lublin
z dnia 8 stycznia 2009 r.

w złotych

Dział	Rozdz. §	Treść (nazwa działu, rozdziału, źródła dochodów, paragrafu, zadania)	Dochody 2009 rok	Wydatki 2009 rok	z tego:			
					wydatki bieżące	w tym:		wydatki majątkowe
1	2	3	4	5	6	7	8	9
		Zadania zlecone ogółem	126 076 954	112 320 602	106 051 602	20 402 028	1 026 718	6 269 000
		z tego:						
		<i>Zadania ustawowo zlecone gminie</i>	<i>78 476 018</i>	<i>77 226 866</i>	<i>77 226 866</i>	<i>2 976 428</i>	<i>487 531</i>	
750		Administracja publiczna	2 915 548	1 946 396	1 946 396	1 626 000	247 701	
	75011	Urzędy wojewódzkie	2 915 548	1 946 396	1 946 396	1 626 000	247 701	
		dotacja celowa z budżetu państwa na realizację bieżących zadań z zakresu administracji rządowej	1 946 396					
	2010	<i>Dotacje celowe otrzymane z budżetu państwa na realizację zadań bieżących z zakresu administracji rządowej oraz innych zadań zleconych gminie ustawami</i>	<i>1 946 396</i>					
	0690	opłaty za wydanie dowodów osobistych, opłata za udostępnianie danych ze zbiorów meldunkowych, zbioru PESEL i inne	969 152					
		<i>Wpływy z różnych opłat</i>	<i>969 152</i>					
	4010	wydatki na zadania z zakresu administracji rządowej		1 946 396	1 946 396	1 626 000	247 701	
		<i>Wynagrodzenia osobowe pracowników</i>		<i>1 407 000</i>	<i>1 407 000</i>	<i>1 407 000</i>		
	4040	<i>Dodatkowe wynagrodzenie roczne</i>		<i>219 000</i>	<i>219 000</i>	<i>219 000</i>		
	4110	<i>Składki na ubezpieczenia społeczne</i>		<i>213 701</i>	<i>213 701</i>		<i>213 701</i>	
	4120	<i>Składki na Fundusz Pracy</i>		<i>34 000</i>	<i>34 000</i>		<i>34 000</i>	
	4440	<i>Odpisy na zakładowy fundusz świadczeń socjalnych</i>		<i>72 695</i>	<i>72 695</i>			
751		Urzędy naczelných organów władzy państwowej, kontroli i ochrony prawa oraz sądownictwa	30 370	30 370	30 370	24 500	4 600	
	75101	Urzędy naczelných organów władzy państwowej, kontroli i ochrony prawa	30 370	30 370	30 370	24 500	4 600	
		dotacja celowa z budżetu państwa na sfinansowanie kosztów prowadzenia i aktualizacji rejestru wyborców	30 370					
	2010	<i>Dotacje celowe otrzymane z budżetu państwa na realizację zadań bieżących z zakresu administracji rządowej oraz innych zadań zleconych gminie ustawami</i>	<i>30 370</i>					
		prowadzenie i aktualizacja rejestru wyborców		30 370	30 370	24 500	4 600	
	4110	<i>Składki na ubezpieczenia społeczne</i>		<i>4 000</i>	<i>4 000</i>		<i>4 000</i>	
	4120	<i>Składki na Fundusz Pracy</i>		<i>600</i>	<i>600</i>		<i>600</i>	

Dział	Rozdz. §	Treść (nazwa działu, rozdziału, źródła dochodów, paragrafu, zadania)	Dochody 2009 rok	Wydatki 2009 rok	z tego:			
					wydatki bieżące	w tym:		wydatki majątkowe
						wynagrodzenia	poходne od wynagrodzeń	
1	2	3	4	5	6	7	8	9
	4170	Wynagrodzenia bezosobowe		24 500	24 500	24 500		
	4210	Zakup materiałów i wyposażenia		1 270	1 270			
754		Bezpieczeństwo publiczne i ochrona przeciwpożarowa	2 100	2 100	2 100			
	75414	Obrona cywilna	2 100	2 100	2 100			
		dotacja celowa z budżetu państwa na finansowanie zadań z zakresu obrony cywilnej	2 100					
	2010	Dotacje celowe otrzymane z budżetu państwa na realizację zadań bieżących z zakresu administracji rządowej oraz innych zadań zleconych gminie ustawami	2 100					
		wydatki z zakresu obrony cywilnej		2 100	2 100			
	4300	Zakup usług pozostałych		2 100	2 100			
851		Ochrona zdrowia	8 000	8 000	8 000	6 770	1 230	
	85195	Pozostała działalność	8 000	8 000	8 000	6 770	1 230	
		dotacja celowa z budżetu państwa na sfinansowanie kosztów obsługi wydawania decyzji o świadczeniach zdrowotnych	8 000					
	2010	Dotacje celowe otrzymane z budżetu państwa na realizację zadań bieżących z zakresu administracji rządowej oraz innych zadań zleconych gminie ustawami	8 000					
		wydawanie decyzji o świadczeniach zdrowotnych		8 000	8 000	6 770	1 230	
	4010	Wynagrodzenia osobowe pracowników		6 770	6 770	6 770		
	4110	Składki na ubezpieczenia społeczne		1 065	1 065		1 065	
	4120	Składki na Fundusz Pracy		165	165		165	
852		Pomoc społeczna	75 520 000	75 240 000	75 240 000	1 319 158	234 000	
	85203	Ośrodki wsparcia	347 000	342 000	342 000			
		dotacja celowa z budżetu państwa na prowadzenie ośrodków wsparcia	342 000					
	2010	Dotacje celowe otrzymane z budżetu państwa na realizację zadań bieżących z zakresu administracji rządowej oraz innych zadań zleconych gminie ustawami	342 000					
		opłaty za świadczone usługi	5 000					
	0830	Wpływy z usług	5 000					
		dotacja na prowadzenie ośrodka wsparcia		342 000	342 000			
	2820	Dotacja celowa z budżetu na finansowanie lub dofinansowanie zadań zleconych do realizacji stowarzyszeniom		342 000	342 000			

Dział	Rozdz. §	Treść (nazwa działu, rozdziału, źródła dochodów, paragrafu, zadania)	Dochody 2009 rok	Wydatki 2009 rok	z tego:			
					wydatki bieżące	w tym:		wydatki majątkowe
						wynagrodzenia	poходne od wynagrodzeń	
1	2	3	4	5	6	7	8	9
	85212	Świadczenia rodzinne, zaliczka alimentacyjna oraz składki na ubezpieczenia emerytalne i rentowe z ubezpieczenia społecznego	63 263 000	63 088 000	63 088 000	1 319 158	234 000	
		dotacja celowa z budżetu państwa na wydatki związane z wypłatą świadczeń rodzinnych i świadczeń z funduszu alimentacyjnego	63 088 000					
	2010	Dotacje celowe otrzymane z budżetu państwa na realizację zadań bieżących z zakresu administracji rządowej oraz innych zadań zleconych gminie ustawami	63 088 000					
		zwrot świadczeń	175 000					
	0970	Wpływy z różnych dochodów	175 000					
		wydatki związane z wypłatą świadczeń rodzinnych i z funduszu alimentacyjnego		1 837 515	1 837 515	1 319 158	234 000	
	3020	Wydatki osobowe niezaliczone do wynagrodzeń		4 000	4 000			
	4010	Wynagrodzenia osobowe pracowników		1 151 158	1 151 158	1 151 158		
	4040	Dodatkowe wynagrodzenie roczne		110 000	110 000	110 000		
	4110	Składki na ubezpieczenia społeczne		202 465	202 465		202 465	
	4120	Składki na Fundusz Pracy		31 535	31 535		31 535	
	4170	Wynagrodzenia bezosobowe		58 000	58 000	58 000		
	4210	Zakup materiałów i wyposażenia		1 200	1 200			
	4260	Zakup energii		68 200	68 200			
	4280	Zakup usług zdrowotnych		1 000	1 000			
	4300	Zakup usług pozostałych		139 000	139 000			
	4350	Zakup usług dostępu do sieci Internet		3 100	3 100			
	4360	Opłaty z tytułu zakupu usług telekomunikacyjnych telefonii komórkowej		2 000	2 000			
	4370	Opłaty z tytułu zakupu usług telekomunikacyjnych telefonii stacjonarnej		1 800	1 800			
	4440	Odpisy na zakładowy fundusz świadczeń socjalnych		62 220	62 220			
	4740	Zakup materiałów papierniczych do sprzętu drukarskiego i urządzeń kserograficznych		837	837			
	4750	Zakup akcesoriów komputerowych, w tym programów i licencji		1 000	1 000			
		świadczenia rodzinne i z funduszu alimentacyjnego		61 250 485	61 250 485			
	3110	Świadczenia społeczne		60 788 485	60 788 485			
	4110	Składki na ubezpieczenia społeczne		462 000	462 000			

Dział	Rozdz. §	Treść (nazwa działu, rozdziału, źródła dochodów, paragrafu, zadania)	Dochody 2009 rok	Wydatki 2009 rok	z tego:			
					wydatki bieżące	w tym:		wydatki majątkowe
						wynagrodzenia	pochodne od wynagrodzeń	
1	2	3	4	5	6	7	8	9
	85213	Składki na ubezpieczenie zdrowotne opłacane za osoby pobierające niektóre świadczenia z pomocy społecznej, niektóre świadczenia rodzinne oraz za osoby uczestniczące w zajęciach w centrum integracji społecznej	789 000	789 000	789 000			
	2010	dotacja celowa z budżetu państwa na składki na ubezpieczenie zdrowotne opłacane za osoby pobierające świadczenia z pomocy społecznej <i>Dotacje celowe otrzymane z budżetu państwa na realizację zadań bieżących z zakresu administracji rządowej oraz innych zadań zleconych gminie ustawami</i>	789 000					
	4130	składki na ubezpieczenie zdrowotne opłacane za osoby pobierające świadczenia z pomocy społecznej		789 000	789 000			
	85214	Składki na ubezpieczenie zdrowotne Zasiłki i pomoc w naturze oraz składki na ubezpieczenia emerytalne i rentowe	9 171 000	9 171 000	9 171 000			
	2010	dotacja celowa z budżetu państwa na zasiłki i pomoc w naturze oraz na składki na ubezpieczenia emerytalne i rentowe <i>Dotacje celowe otrzymane z budżetu państwa na realizację zadań bieżących z zakresu administracji rządowej oraz innych zadań zleconych gminie ustawami</i>	9 171 000					
	3110	świadczenia społeczne		9 171 000	9 171 000			
	4110	Świadczenia społeczne		9 168 000	9 168 000			
	85228	Składki na ubezpieczenia społeczne Usługi opiekuńcze i specjalistyczne usługi opiekuńcze	1 950 000	1 850 000	1 850 000			
	2010	dotacja celowa z budżetu państwa na usługi opiekuńcze <i>Dotacje celowe otrzymane z budżetu państwa na realizację zadań bieżących z zakresu administracji rządowej oraz innych zadań zleconych gminie ustawami</i>	1 850 000					
	0830	opłaty podopiecznych za świadczone usługi Wpływy z usług	100 000					
	2820	usługi opiekuńcze <i>Dotacja celowa z budżetu na finansowanie lub dofinansowanie zadań zleconych do realizacji stowarzyszeniom</i>	100 000	1 850 000	1 850 000			
		Zadania z zakresu administracji rządowej wykonywane przez powiat	47 600 936	35 093 736	28 824 736	17 425 600	539 187	6 269 000
700		Gospodarka mieszkaniowa	12 918 000	551 000	551 000	453 000	71 166	
	70005	Gospodarka gruntami i nieruchomościami	12 918 000	551 000	551 000	453 000	71 166	
	2110	dotacja celowa z budżetu państwa na finansowanie zadań z zakresu gospodarki nieruchomościami <i>Dotacje celowe otrzymane z budżetu państwa na zadania bieżące z zakresu administracji rządowej oraz inne zadania zlecone ustawami realizowane przez powiat</i>	551 000					
			551 000					

Dział	Rozdz. §	Treść (nazwa działu, rozdziału, źródła dochodów, paragrafu, zadania)	Dochody 2009 rok	Wydatki 2009 rok	z tego:			
					wydatki bieżące	w tym:		wydatki majątkowe
						wynagrodzenia	poходne od wynagrodzeń	
1	2	3	4	5	6	7	8	9
		dochody z tytułu zarządzania nieruchomościami Skarbu Państwa	12 367 000					
	0470	Wpływy z opłat za zarząd, użytkowanie i użytkowanie wieczyste nieruchomości	12 022 000					
	0750	Dochody z najmu i dzierżawy składników majątkowych Skarbu Państwa, jednostek samorządu terytorialnego lub innych jednostek zaliczanych do sektora finansów publicznych oraz innych umów o podobnym charakterze	195 000					
	0770	Wpłaty z tytułu odpłatnego nabycia prawa własności oraz prawa użytkowania wieczystego nieruchomości	150 000					
		gospodarka nieruchomościami		551 000	551 000	453 000	71 166	
	4010	Wynagrodzenia osobowe pracowników		402 000	402 000	402 000		
	4040	Dodatkowe wynagrodzenie roczne		51 000	51 000	51 000		
	4110	Składki na ubezpieczenia społeczne		61 166	61 166		61 166	
	4120	Składki na Fundusz Pracy		10 000	10 000		10 000	
	4300	Zakup usług pozostałych		7 000	7 000			
	4440	Odpisy na zakładowy fundusz świadczeń socjalnych		19 834	19 834			
710		Działalność usługowa	909 808	909 608	909 608	602 000	102 850	
	71013	Prace geodezyjne i kartograficzne (nieinwestycyjne)	100 000	100 000	100 000			
		dotacja celowa z budżetu państwa na modernizację ewidencji gruntów	100 000					
	2110	Dotacje celowe otrzymane z budżetu państwa na zadania bieżące z zakresu administracji rządowej oraz inne zadania zlecone ustawami realizowane przez powiat	100 000					
		modernizacja ewidencji gruntów		100 000	100 000			
	4300	Zakup usług pozostałych		100 000	100 000			
	71015	Nadzór budowlany	809 808	809 608	809 608	602 000	102 850	
		dotacja celowa z budżetu państwa na utrzymanie Powiatowego Inspektoratu Nadzoru Budowlanego	809 608					
	2110	Dotacje celowe otrzymane z budżetu państwa na zadania bieżące z zakresu administracji rządowej oraz inne zadania zlecone ustawami realizowane przez powiat	809 608					
		różne dochody	200					
	0970	Wpływy z różnych dochodów	200					
		Powiatowy Inspektorat Nadzoru Budowlanego		809 608	809 608	602 000	102 850	
	3020	Wydatki osobowe niezaliczone do wynagrodzeń		500	500			
	4010	Wynagrodzenia osobowe pracowników		167 000	167 000	167 000		
	4020	Wynagrodzenia osobowe członków korpusu służby cywilnej		382 000	382 000	382 000		
	4040	Dodatkowe wynagrodzenie roczne		45 500	45 500	45 500		

Dział	Rozdz. §	Treść (nazwa działu, rozdziału, źródła dochodów, paragrafu, zadania)	Dochody 2009 rok	Wydatki 2009 rok	z tego:			wydatki majątkowe
					wydatki bieżące	w tym:		
						wynagrodzenia	poходne od wynagrodzeń	
1	2	3	4	5	6	7	8	9
	4110	Składki na ubezpieczenia społeczne		88 600	88 600		88 600	
	4120	Składki na Fundusz Pracy		14 250	14 250		14 250	
	4170	Wynagrodzenia bezosobowe		7 500	7 500	7 500		
	4210	Zakup materiałów i wyposażenia		14 108	14 108			
	4260	Zakup energii		12 500	12 500			
	4280	Zakup usług zdrowotnych		1 500	1 500			
	4300	Zakup usług pozostałych		36 000	36 000			
	4350	Zakup usług dostępu do sieci Internet		900	900			
	4360	Opłaty z tytułu zakupu usług telekomunikacyjnych telefonii komórkowej		1 000	1 000			
	4370	Opłaty z tytułu zakupu usług telekomunikacyjnych telefonii stacjonarnej		5 500	5 500			
	4400	Opłaty za administrowanie i czynsze za budynki, lokale i pomieszczenia garażowe		7 500	7 500			
	4410	Podróże służbowe krajowe		700	700			
	4430	Różne opłaty i składki		2 700	2 700			
	4440	Odpisy na zakładowy fundusz świadczeń socjalnych		11 750	11 750			
	4550	Szkolenia członków korpusu służby cywilnej		800	800			
	4700	Szkolenia pracowników niebędących członkami korpusu służby cywilnej		800	800			
	4740	Zakup materiałów papierniczych do sprzętu drukarskiego i urządzeń kserograficznych		2 500	2 500			
	4750	Zakup akcesoriów komputerowych, w tym programów i licencji		6 000	6 000			
750		Administracja publiczna	1 231 128	1 231 128	1 231 128	1 012 500	158 782	
	75011	Urzędy wojewódzkie	1 121 128	1 121 128	1 121 128	940 000	152 782	
		dotacja celowa z budżetu państwa na realizację bieżących zadań z zakresu administracji rządowej	1 121 128					
	2110	Dotacje celowe otrzymane z budżetu państwa na zadania bieżące z zakresu administracji rządowej oraz inne zadania zlecone ustawami realizowane przez powiat	1 121 128					
		wydatki na zadania z zakresu administracji rządowej		1 121 128	1 121 128	940 000	152 782	
	4010	Wynagrodzenia osobowe pracowników		865 000	865 000	865 000		
	4040	Dodatkowe wynagrodzenie roczne		75 000	75 000	75 000		
	4110	Składki na ubezpieczenia społeczne		131 582	131 582		131 582	
	4120	Składki na Fundusz Pracy		21 200	21 200		21 200	
	4440	Odpisy na zakładowy fundusz świadczeń socjalnych		28 346	28 346			

Dział	Rozdz. §	Treść (nazwa działu, rozdziału, źródła dochodów, paragrafu, zadania)	Dochody 2009 rok	Wydatki 2009 rok	z tego:			
					wydatki bieżące	w tym:		wydatki majątkowe
						wynagrodzenia	pochodne od wynagrodzeń	
1	2	3	4	5	6	7	8	9
	75045	Komisje poborowe	110 000	110 000	110 000	72 500	6 000	
		dotacja celowa z budżetu państwa na przeprowadzenie poboru do wojska <i>Dotacje celowe otrzymane z budżetu państwa na zadania bieżące z zakresu administracji rządowej oraz inne zadania zlecone ustawami realizowane przez powiat</i>	110 000					
	2110		110 000					
		przeprowadzenie poboru do wojska		110 000	110 000	72 500	6 000	
	4110	Składki na ubezpieczenia społeczne		5 000	5 000		5 000	
	4120	Składki na Fundusz Pracy		1 000	1 000		1 000	
	4170	Wynagrodzenia bezosobowe		72 500	72 500	72 500		
	4210	Zakup materiałów i wyposażenia		2 300	2 300			
	4260	Zakup energii		5 000	5 000			
	4300	Zakup usług pozostałych		23 000	23 000			
	4370	Opłaty z tytułu zakupu usług telekomunikacyjnych telefonii stacjonarnej		1 000	1 000			
	4740	Zakup materiałów papierniczych do sprzętu drukarskiego i urządzeń kserograficznych		200	200			
752		Obrona narodowa	4 000	4 000	4 000	1 000		
	75212	Pozostałe wydatki obronne	4 000	4 000	4 000	1 000		
		dotacja celowa z budżetu państwa na pokrycie kosztów szkoleń obronnych <i>Dotacje celowe otrzymane z budżetu państwa na zadania bieżące z zakresu administracji rządowej oraz inne zadania zlecone ustawami realizowane przez powiat</i>	4 000					
	2110		4 000					
		szkolenia obronne		4 000	4 000	1 000		
	4170	Wynagrodzenia bezosobowe		1 000	1 000	1 000		
	4210	Zakup materiałów i wyposażenia		3 000	3 000			
754		Bezpieczeństwo publiczne i ochrona przeciwpożarowa	23 776 000	23 676 000	17 407 000	14 291 800	39 700	6 269 000
	75411	Komendy powiatowe Państwowej Straży Pożarnej	23 776 000	23 676 000	17 407 000	14 291 800	39 700	6 269 000
		dotacja celowa z budżetu państwa na utrzymanie Komendy Miejskiej Państwowej Straży Pożarnej <i>Dotacje celowe otrzymane z budżetu państwa na zadania bieżące z zakresu administracji rządowej oraz inne zadania zlecone ustawami realizowane przez powiat</i>	17 407 000					
	2110		17 407 000					
		dotacja celowa z budżetu państwa na inwestycje dla Komendy Miejskiej Państwowej Straży Pożarnej <i>Dotacje celowe otrzymane z budżetu państwa na inwestycje i zakupy inwestycyjne z zakresu administracji rządowej oraz inne zadania zlecone ustawami realizowane przez powiat</i>	6 269 000					
	6410		6 269 000					

Dział	Rozdz. §	Treść (nazwa działu, rozdziału, źródła dochodów, paragrafu, zadania)	Dochody 2009 rok	Wydatki 2009 rok	z tego:			
					wydatki bieżące	w tym:		wydatki majątkowe
						wynagrodzenia	poходne od wynagrodzeń	
1	2	3	4	5	6	7	8	9
	0750	wpływy z tytułu odpłatnego korzystania z mienia (najem, dzierżawa) <i>Dochody z najmu i dzierżawy składników majątkowych Skarbu Państwa, jednostek samorządu terytorialnego lub innych jednostek zaliczanych do sektora finansów publicznych oraz innych umów o podobnym charakterze</i>	97 100					
	0970	różne dochody <i>Wpływy z różnych dochodów</i>	2 000					
	0920	odsetki za nieterminowe regulowanie należności <i>Pozostałe odsetki</i>	900					
	3030	Komenda Miejska Państwowej Straży Pożarnej <i>funkcjonowanie Komendy Miejskiej Państwowej Straży Pożarnej</i>		23 676 000	17 407 000	14 291 800	39 700	6 269 000
	3070	<i>Różne wydatki na rzecz osób fizycznych</i> <i>Wydatki osobowe niezaliczone do uposażeń wypłacane żołnierzom i funkcjonariuszom</i>		3 900	3 900			
	4010	<i>Wynagrodzenia osobowe pracowników</i>		1 185 000	1 185 000			
	4020	<i>Wynagrodzenia osobowe członków korpusu służby cywilnej</i>		101 000	101 000	101 000		
	4040	<i>Dodatkowe wynagrodzenie roczne</i>		97 200	97 200	97 200		
	4050	<i>Uposażenia żołnierzy zawodowych i nadterminowych oraz funkcjonariuszy</i>		15 200	15 200	15 200		
	4060	<i>Pozostałe należności żołnierzy zawodowych i nadterminowych oraz funkcjonariuszy</i>		12 301 000	12 301 000	12 301 000		
	4070	<i>Dodatkowe uposażenie roczne dla żołnierzy zawodowych oraz nagrody roczne dla funkcjonariuszy</i>		691 000	691 000	691 000		
	4080	<i>Uposażenia i świadczenia pieniężne wypłacane przez okres roku żołnierzom i funkcjonariuszom zwolnionym ze służby</i>		1 025 000	1 025 000	1 025 000		
	4110	<i>Składki na ubezpieczenia społeczne</i>		44 000	44 000	44 000		
	4120	<i>Składki na Fundusz Pracy</i>		34 200	34 200		34 200	
	4170	<i>Wynagrodzenia bezosobowe</i>		5 500	5 500		5 500	
	4180	<i>Równoważniki pieniężne i ekwiwalenty dla żołnierzy i funkcjonariuszy</i>		17 400	17 400	17 400		
	4210	<i>Zakup materiałów i wyposażenia</i>		663 000	663 000			
	4220	<i>Zakup środków żywności</i>		294 400	294 400			
	4250	<i>Zakup sprzętu i uzbrojenia</i>		2 000	2 000			
	4260	<i>Zakup energii</i>		20 000	20 000			
	4280	<i>Zakup usług zdrowotnych</i>		319 100	319 100			
	4300	<i>Zakup usług pozostałych</i>		70 000	70 000			
	4350	<i>Zakup usług dostępu do sieci Internet</i>		140 000	140 000			
	4360	<i>Opłaty z tytułu zakupu usług telekomunikacyjnych telefonii komórkowej</i>		8 000	8 000			
				15 000	15 000			

Dział	Rozdz. §	Treść (nazwa działu, rozdziału, źródła dochodów, paragrafu, zadania)	Dochody 2009 rok	Wydatki 2009 rok	z tego:			
					wydatki bieżące	w tym:		wydatki majątkowe
						wynagrodzenia	poходne od wynagrodzeń	
1	2	3	4	5	6	7	8	9
	4370	Opłaty z tytułu zakupu usług telekomunikacyjnych telefonii stacjonarnej		47 000	47 000			
	4390	Zakup usług obejmujących wykonanie ekspertyz, analiz i opinii		2 000	2 000			
	4410	Podróże służbowe krajowe		12 000	12 000			
	4430	Różne opłaty i składki		3 500	3 500			
	4440	Odpisy na zakładowy fundusz świadczeń socjalnych		7 200	7 200			
	4500	Pozostałe podatki na rzecz budżetów jednostek samorządu terytorialnego		70 000	70 000			
	4510	Opłaty na rzecz budżetu państwa		500	500			
	4520	Opłaty na rzecz budżetów jednostek samorządu terytorialnego		900	900			
	4550	Szkolenia członków korpusu służby cywilnej		2 000	2 000			
	4740	Zakup materiałów papierniczych do sprzętu drukarskiego i urządzeń kserograficznych		5 000	5 000			
	4750	Zakup akcesoriów komputerowych, w tym programów i licencji		15 000	15 000			
		remonty		190 000	190 000			
	4210	Zakup materiałów i wyposażenia		90 000	90 000			
	4270	Zakup usług remontowych		100 000	100 000			
		inwestycje		6 269 000				6 269 000
	6050	Wydatki inwestycyjne jednostek budżetowych		6 269 000				6 269 000
851		Ochrona zdrowia	4 072 000	4 072 000	4 072 000			
	85156	Składki na ubezpieczenie zdrowotne oraz świadczenia dla osób nieobjętych obowiązkiem ubezpieczenia zdrowotnego	4 072 000	4 072 000	4 072 000			
		dotacja celowa z budżetu państwa na składki na ubezpieczenie zdrowotne za dzieci i uczniów niepozostających na utrzymaniu osoby ubezpieczonej	99 000					
	2110	Dotacje celowe otrzymane z budżetu państwa na zadania bieżące z zakresu administracji rządowej oraz inne zadania zlecone ustawami realizowane przez powiat	99 000					
		dotacja celowa z budżetu państwa na składki na ubezpieczenie zdrowotne za osoby bezrobotne bez prawa do zasiłku	3 973 000					
	2110	Dotacje celowe otrzymane z budżetu państwa na zadania bieżące z zakresu administracji rządowej oraz inne zadania zlecone ustawami realizowane przez powiat	3 973 000					
	4130	składki na ubezpieczenie zdrowotne za uczniów oraz wychowanków placówek opiekuńczo-wychowawczych		99 000	99 000			
	4130	Składki na ubezpieczenie zdrowotne		99 000	99 000			
		składki na ubezpieczenie zdrowotne za osoby bezrobotne bez prawa do zasiłku		3 973 000	3 973 000			
	4130	Składki na ubezpieczenie zdrowotne		3 973 000	3 973 000			

Dział	Rozdz. §	Treść (nazwa działu, rozdziału, źródła dochodów, paragrafu, zadania)	Dochody 2009 rok	Wydatki 2009 rok	z tego:			
					wydatki bieżące	w tym:		wydatki majątkowe
						wynagrodzenia	poходne od wynagrodzeń	
1	2	3	4	5	6	7	8	9
852		Pomoc społeczna	4 071 000	4 031 000	4 031 000	611 200	106 000	
	85203	Ośrodki wsparcia	3 909 000	3 869 000	3 869 000	611 200	106 000	
		dotacja celowa z budżetu państwa na prowadzenie ośrodków wsparcia Dotacje celowe otrzymane z budżetu państwa na zadania bieżące z zakresu administracji rządowej oraz inne zadania zlecone ustawami realizowane przez powiat	3 869 000					
	2110		3 869 000					
		opłaty za świadczone usługi	40 000					
	0830	Wpływy z usług	40 000					
		ośrodki wsparcia prowadzone przez miasto		1 051 000	1 051 000	611 200	106 000	
		Środowiskowy Dom Samopomocy przy ul. Kalinowszczyzna		241 000	241 000	130 000	20 000	
	3020	Wydatki osobowe niezaliczone do wynagrodzeń		4 000	4 000			
	4010	Wynagrodzenia osobowe pracowników		112 000	112 000	112 000		
	4040	Dodatkowe wynagrodzenie roczne		8 000	8 000	8 000		
	4110	Składki na ubezpieczenia społeczne		17 000	17 000		17 000	
	4120	Składki na Fundusz Pracy		3 000	3 000		3 000	
	4170	Wynagrodzenia bezosobowe		10 000	10 000	10 000		
	4210	Zakup materiałów i wyposażenia		24 300	24 300			
	4220	Zakup środków żywności		34 000	34 000			
	4260	Zakup energii		13 400	13 400			
	4280	Zakup usług zdrowotnych		500	500			
	4300	Zakup usług pozostałych		5 100	5 100			
	4370	Opłaty z tytułu zakupu usług telekomunikacyjnych telefonii stacjonarnej		1 900	1 900			
	4410	Podróże służbowe krajowe		500	500			
	4440	Odpisy na zakładowy fundusz świadczeń socjalnych		4 200	4 200			
	4700	Szkolenia pracowników niebędących członkami korpusu służby cywilnej		1 200	1 200			
	4740	Zakup materiałów papierniczych do sprzętu drukarskiego i urządzeń kserograficznych		800	800			
	4750	Zakup akcesoriów komputerowych, w tym programów i licencji		1 100	1 100			
		Środowiskowy Dom Samopomocy przy ul. Nałkowskich		660 000	660 000	407 400	72 700	
	3020	Wydatki osobowe niezaliczone do wynagrodzeń		700	700			
	4010	Wynagrodzenia osobowe pracowników		377 373	377 373	377 373		
	4040	Dodatkowe wynagrodzenie roczne		27 527	27 527	27 527		


Dział	Rozdz. §	Treść (nazwa działu, rozdziału, źródła dochodów, paragrafu, zadania)	Dochody 2009 rok	Wydatki 2009 rok	z tego:			
					wydatki bieżące	w tym:		wydatki majątkowe
						wynagrodzenia	poходne od wynagrodzeń	
1	2	3	4	5	6	7	8	9
	4110	Składki na ubezpieczenia społeczne		62 900	62 900		62 900	
	4120	Składki na Fundusz Pracy		9 800	9 800		9 800	
	4170	Wynagrodzenia bezosobowe		2 500	2 500	2 500		
	4210	Zakup materiałów i wyposażenia		25 300	25 300			
	4220	Zakup środków żywności		20 000	20 000			
	4230	Zakup leków, wyrobów medycznych i produktów biobójczych		400	400			
	4260	Zakup energii		22 000	22 000			
	4280	Zakup usług zdrowotnych		400	400			
	4300	Zakup usług pozostałych		92 000	92 000			
	4350	Zakup usług dostępu do sieci Internet		400	400			
	4370	Opłaty z tytułu zakupu usług telekomunikacyjnych telefonii stacjonarnej		1 600	1 600			
	4410	Podróże służbowe krajowe		1 600	1 600			
	4440	Odpisy na zakładowy fundusz świadczeń socjalnych		13 900	13 900			
	4700	Szkolenia pracowników niebędących członkami korpusu służby cywilnej		800	800			
	4740	Zakup materiałów papierniczych do sprzętu drukarskiego i urządzeń kserograficznych		300	300			
	4750	Zakup akcesoriów komputerowych, w tym programów i licencji		500	500			
		kluby samopomocy działające przy ul. Pozytywistów i ul. Nałkowskich		150 000	150 000	73 800	13 300	
	3020	Wydatki osobowe niezaliczone do wynagrodzeń		200	200			
	4010	Wynagrodzenia osobowe pracowników		68 589	68 589	68 589		
	4040	Dodatkowe wynagrodzenie roczne		5 211	5 211	5 211		
	4110	Składki na ubezpieczenia społeczne		11 500	11 500		11 500	
	4120	Składki na Fundusz Pracy		1 800	1 800		1 800	
	4210	Zakup materiałów i wyposażenia		25 100	25 100			
	4230	Zakup leków, wyrobów medycznych i produktów biobójczych		200	200			
	4260	Zakup energii		17 000	17 000			
	4280	Zakup usług zdrowotnych		200	200			
	4300	Zakup usług pozostałych		12 000	12 000			
	4350	Zakup usług dostępu do sieci Internet		1 000	1 000			
	4370	Opłaty z tytułu zakupu usług telekomunikacyjnych telefonii stacjonarnej		2 000	2 000			

Dział	Rozdz. §	Treść (nazwa działu, rozdziału, źródła dochodów, paragrafu, zadania)	Dochody 2009 rok	Wydatki 2009 rok	z tego:			
					wydatki bieżące	w tym:		wydatki majątkowe
						wynagrodzenia	poходne od wynagrodzeń	
1	2	3	4	5	6	7	8	9
	4410	Podróże służbowe krajowe		1 000	1 000			
	4440	Odpisy na zakładowy fundusz świadczeń socjalnych		2 600	2 600			
	4700	Szkolenia pracowników niebędących członkami korpusu służby cywilnej		500	500			
	4740	Zakup materiałów papierniczych do sprzętu drukarskiego i urządzeń kserograficznych		300	300			
	4750	Zakup akcesoriów komputerowych, w tym programów i licencji		800	800			
		dotacja na prowadzenie środowiskowych domów samopomocy dla osób z zaburzeniami psychicznymi oraz specjalistycznych ośrodków wsparcia dla ofiar przemocy w rodzinie		2 818 000	2 818 000			
	2810	Dotacja celowa z budżetu na finansowanie lub dofinansowanie zadań zleconych do realizacji fundacjom		338 000	338 000			
	2820	Dotacja celowa z budżetu na finansowanie lub dofinansowanie zadań zleconych do realizacji stowarzyszeniom		2 480 000	2 480 000			
	85231	Pomoc dla uchodźców	135 000	135 000	135 000			
		dotacja celowa z budżetu państwa na pomoc dla cudzoziemców posiadających status uchodźcy	135 000					
	2110	Dotacje celowe otrzymane z budżetu państwa na zadania bieżące z zakresu administracji rządowej oraz inne zadania zlecone ustawami realizowane przez powiat	135 000					
		pomoc dla uchodźców		135 000	135 000			
	3110	Świadczenia społeczne		135 000	135 000			
	85295	Pozostała działalność	27 000	27 000	27 000			
		dotacja celowa z budżetu państwa na realizację programów korekcyjno - edukacyjnych dla sprawców przemocy w rodzinie	27 000					
	2110	Dotacje celowe otrzymane z budżetu państwa na zadania bieżące z zakresu administracji rządowej oraz inne zadania zlecone ustawami realizowane przez powiat	27 000					
		realizacja programów korekcyjno-edukacyjnych dla sprawców przemocy w rodzinie		27 000	27 000			
	4300	Zakup usług pozostałych		27 000	27 000			
853		Pozostałe zadania w zakresie polityki społecznej	619 000	619 000	619 000	454 100	60 689	
	85321	Zespoły do spraw orzekania o niepełnosprawności	619 000	619 000	619 000	454 100	60 689	
		dotacja celowa z budżetu państwa na utrzymanie zespołu ds. orzekania o niepełnosprawności	619 000					
	2110	Dotacje celowe otrzymane z budżetu państwa na zadania bieżące z zakresu administracji rządowej oraz inne zadania zlecone ustawami realizowane przez powiat	619 000					
		Miejski Zespół do Spraw Orzekania o Niepełnosprawności		619 000	619 000	454 100	60 689	
	4010	Wynagrodzenia osobowe pracowników		344 500	344 500	344 500		

Dział	Rozdz. §	Treść (nazwa działu, rozdziału, źródła dochodów, paragrafu, zadania)	Dochody 2009 rok	Wydatki 2009 rok	z tego:			
					wydatki bieżące	w tym:		wydatki majątkowe
						wynagrodzenia	poходne od wynagrodzeń	
1	2	3	4	5	6	7	8	9
	4040	Dodatkowe wynagrodzenie roczne		25 000	25 000	25 000		
	4170	Wynagrodzenia bezosobowe		84 600	84 600	84 600		
	4110	Składki na ubezpieczenia społeczne		52 289	52 289		52 289	
	4120	Składki na Fundusz Pracy		8 400	8 400		8 400	
	4210	Zakup materiałów i wyposażenia		4 500	4 500			
	4260	Zakup energii		1 050	1 050			
	4300	Zakup usług pozostałych		35 000	35 000			
	4400	Oplaty za administrowanie i czynsze za budynki, lokale i pomieszczenia garażowe		51 700	51 700			
	4410	Podróże służbowe krajowe		300	300			
	4420	Podróże służbowe zagraniczne		350	350			
	4440	Odpisy na zakładowy fundusz świadczeń socjalnych		10 811	10 811			
	4700	Szkolenia pracowników niebędących członkami korpusu służby cywilnej		500	500			

SKARBNIK MIASTA LUBLIN


mgr Irena Szumlak


Prezydent Miasta Lublin
dr inż. Adam Wasilewski