

Zestawienie stawek dotacji w latach 2012-2013

w odniesieniu do stawki dotacji uzależnionej od kwoty części oświatowej subwencji ogólnej otrzymanej przez miasto Lublin:		LATA:	
		2012	2013
1.	Szkoła podstawowa niepubliczna	409	429
a.	Szkoła podstawowa niepubliczna – stawka dla uczniów z upośledzeniem umysłowym w stopniu lekkim, niedostosowanych społecznie, z zaburzeniami zachowania, zagrożonych uzależnieniem, zagrożonych niedostosowaniem społecznym, z chorobami przewlekłymi <b>WAGA P2</b>	981	1 029
b.	Szkoła podstawowa niepubliczna – stawka dla dzieci i młodzieży z upośledzeniem umysłowym w stopniu głębokim, dla uczniów z niepełnosprawnością sprzężoną oraz z autyzmem <b>WAGA P5</b>	4 291	4 500
c.	Szkoła podstawowa niepubliczna – stawka dla uczniów niesłyszących i słabosłyszących, z upośledzeniem umysłowym w stopniu umiarkowanym i znacznym <b>WAGA P4</b>	1 880	1 972
2.	Gimnazjum niepubliczne – dla młodzieży	425	446
a.	Gimnazjum niepubliczne – stawka dla uczniów z upośledzeniem umysłowym w stopniu lekkim, niedostosowanych społecznie, z zaburzeniami zachowania, zagrożonych uzależnieniem, zagrożonych niedostosowaniem społecznym, z chorobami przewlekłymi <b>WAGA P2</b>	997	1 046
b.	Gimnazjum niepubliczne – stawka dla dzieci i młodzieży z upośledzeniem umysłowym w stopniu głębokim, dla uczniów z niepełnosprawnością sprzężoną oraz z autyzmem <b>WAGA P5</b>	4 307	4 517
c.	Gimnazjum niepubliczne – stawka dla uczniów niesłyszących i słabosłyszących, z upośledz. Umysłowym w stopniu umiarkowanym i znacznym <b>WAGA P4</b>	1 896	1 989
d.	Gimnazjum niepubliczne – stawka dla uczniów niewidomych i słabowidzących, z niepełnosprawnością ruchową i zaburzeniami psychicznymi <b>WAGA P3</b>	1 610	1 689
3.	Liceum ogólnokształcące niepubliczne o uprawnieniach szkoły publicznej – dzienne dla młodzieży	445	466
4.	Szkoła zawodowa niepubliczna o uprawnieniach szkoły publicznej – dzienna dla młodzieży	523	548
5.	Niepubliczny internat lub bursa	616	646
6.	Niepubliczny specjalny ośrodek szkolno-wychowawczy	2 671	2 798
7.	Dzieci objęte wczesnym wspomaganie rozwoju w niepublicznych poradniach psychologiczno-pedagogicznych	345	362

Zastępca Dyrektora  
 Wydziału Oświaty i Wychowania

*(Signature)*  
 mgr Piotr Burek

## Miesięczne stawki dotacji na ucznia w 2012 – 2013 roku ustalane na podstawie wydatków bieżących (w złotych)

Typ i rodzaj szkoły	2012	2013
Gimnazjum niepubliczne dla dorosłych	I – VIII. - 156 IX – X. - 164 XI. - 173 XII. - 182	114
Liceum Ogólnokształcące niepubliczne o uprawnieniach szkoły publicznej dla dorosłych – zaoczny lub wieczorowy typ kształcenia	Stacjonarne I – VIII. - 190 IX – X. - 199 XI. - 211 XII. - 221	Stacjonarne I – VIII. - 128 IX – XII. - 139
	Zaoczne I – VIII. - 128 IX – X. - 140 XI. - 150 XII. - 158	Zaoczne I – VIII. - 155 IX – XI. - 120 XII. - 119
Uzupełniające Liceum Ogólnokształcące niepubliczne o uprawnieniach szkoły publicznej dla dorosłych – zaoczny	Zaoczne I – VIII. - 128 IX – X. - 140 XI. - 150 XII. - 158	Zaoczne I – VIII. - 155 IX – XI. - 120 XII. - 119
Szkoła Policealna niepubliczna o uprawnieniach szkoły publicznej – dzienny typ kształcenia	I – XI. - 266 XII. - 278	I – VIII. - 265 IX – XII. - 224
Szkoła Policealna niepubliczna o uprawnieniach szkoły publicznej dla dorosłych – zaoczny lub wieczorowy typ kształcenia	I – VIII. - 118 IX. - 119 X. - 121 XI. - 129 XII. - 135	I – VIII. - 166 IX – XI. - 154 XII. - 153
Niepubliczne policealne szkoły medyczne dla młodzieży	I – VII. - 435 VIII – XII. - 434	397
Niepubliczne policealne szkoły medyczne dla dorosłych	289	328

Zastępca Dyrektora  
Wydziału Oświaty i Wychowania

mgr Piotr Burek



**Miesięczne stawki dotacji na jednego ucznia  
lub wychowanka w publicznych i niepublicznych przedszkolach, punktach przedszkolnych,  
szkołach i placówkach prowadzonych przez osoby fizyczne i prawne inne niż jednostka samorządu  
terytorialnego na terenie miasta Lublin obowiązujące od 1 stycznia 2014 r.**

Lp.	Typ i rodzaj szkoły (placówki)	Miesięczna stawka dotacji na ucznia lub wychowanka (w złotych)
1	2	3
<b>w odniesieniu do stawki dotacji uzależnionej od kwoty części oświatowej subwencji ogólnej otrzymanej przez miasto Lublin:</b>		
1.	Przedszkole publiczne i niepubliczne – stawka dla niepełnosprawnego wychowanka bez autyzmu i niepełnosprawności sprzężonej	1 714
2.	Przedszkole publiczne i niepubliczne – stawka dla niepełnosprawnego wychowanka z autyzmem i niepełnosprawnością sprzężoną	4 071
3.	Szkoła podstawowa niepubliczna	429
a)	Szkoła podstawowa publiczna i niepubliczna – stawka dla uczniów z upośledzeniem umysłowym w stopniu lekkim, niedostosowanych społecznie, z zaburzeniami zachowania, zagrożonych uzależnieniem, zagrożonych niedostosowaniem społecznym, z chorobami przewlekłymi	1 029
b)	Szkoła podstawowa publiczna i niepubliczna – stawka dla uczniów niewidomych i słabo widzących, z niepełnosprawnością ruchową, w tym z afazją, z zaburzeniami psychicznymi	1 672
c)	Szkoła podstawowa publiczna i niepubliczna – stawka dla uczniów niesłyszących i słabo słyszących, z upośledz. umysłowym w stopniu umiarkowanym lub znacznym	1 972
d)	Szkoła podstawowa publiczna i niepubliczna – stawka dla dzieci i młodzieży z upośledzeniem umysłowym w stopniu głębokim, dla uczniów z niepełnosprawnością sprzężoną oraz z autyzmem, w tym zespołem Aspergera	4 500
4.	Gimnazjum niepubliczne – dla młodzieży	446
a)	Gimnazjum publiczne i niepubliczne – stawka dla uczniów z upośledzeniem umysłowym w stopniu lekkim, niedostosowanych społecznie, z zaburzeniami zachowania, zagrożonych uzależnieniem, zagrożonych niedostosowaniem społecznym, z chorobami przewlekłymi	1 046
b)	Gimnazjum publiczne i niepubliczne – stawka dla uczniów niewidomych i słabowidzących, z niepełnosprawnością ruchową, w tym z afazją, z zaburzeniami psychicznymi	1 689
c)	Gimnazjum publiczne i niepubliczne – stawka dla uczniów niesłyszących i słabosłyszących, z upośledz. umysłowym w stopniu umiarkowanym lub znacznym	1 989
d)	Gimnazjum publiczne i niepubliczne – stawka dla dzieci i młodzieży z upośledzeniem umysłowym w stopniu głębokim, dla uczniów z niepełnosprawnością sprzężoną oraz z autyzmem, w tym zespołem Aspergera	4 517
10.	Liceum ogólnokształcące niepubliczne o uprawnieniach szkoły publicznej – dzienne dla młodzieży	466
a)	Liceum ogólnokształcące niepubliczne – stawka dla uczniów z upośledzeniem umysłowym w stopniu lekkim, niedostosowanych społecznie, z zaburzeniami zachowania, zagrożonych uzależnieniem, zagrożonych niedostosowaniem społecznym, z chorobami przewlekłymi	1 069
b)	Liceum ogólnokształcące publiczne i niepubliczne – stawka dla uczniów z niewidomych i słabo widzących, z niepełnosprawnością ruchową w tym z afazją, z zaburzeniami psychicznymi	1 714

c)	Liceum ogólnokształcące publiczne i niepubliczne – stawka dla dzieci i młodzieży z upośledzeniem umysłowym w stopniu głębokim, dla uczniów z niepełnosprawnością sprzężoną oraz z autyzmem, w tym zespołem Aspergera	4 555
11.	Liceum profilowane publiczne	513
12.	Szkoła zawodowa niepubliczna o uprawnieniach szkoły publicznej dla młodzieży	548
13.	Niepubliczny internat lub bursa	646
14.	Niepubliczny specjalny ośrodek szkolno-wychowawczy	2 798
15.	Dzieci objęte wczesnym wspomaganie rozwoju w przedszkolach niepublicznych	360
16.	Dzieci objęte wczesnym wspomaganie rozwoju w niepublicznych poradniach psychologiczno - pedagogicznych	362

**Miesięczne stawki dotacji na jednego ucznia  
lub wychowanka w publicznych i niepublicznych przedszkolach, punktach przedszkolnych,  
szkołach i placówkach prowadzonych przez osoby fizyczne i prawne na terenie miasta Lublin  
obowiązujące od 1 stycznia 2014 r.**

Lp.	Typ i rodzaj szkoły (placówki)	Miesięczna stawka dotacji na ucznia lub wychowanka (w złotych)
1	2	3
<b>I. w odniesieniu do stawki dotacji liczonej na podstawie wydatków bieżących ponoszonych w przeliczeniu na jednego ucznia:</b>		
1.	Przedszkole publiczne	695,03
2.	Przedszkole niepubliczne	513
3.	Niepubliczny punkt przedszkolny	279
4.	Oddziały przedszkolne w niepublicznej szkole podstawowej	232
5.	Szkoła podstawowa publiczna	605
6.	Gimnazjum publiczne	722
7.	Gimnazjum niepubliczne – dla dorosłych	114
8.	Liceum ogólnokształcące publiczne	606
9.	Liceum ogólnokształcące niepubliczne o uprawnieniach szkoły publicznej – zaoczne dla dorosłych	121
10.	Liceum ogólnokształcące niepubliczne o uprawnieniach szkoły publicznej – stacjonarne dla dorosłych	218
11.	Szkoła zawodowa publiczna	749
12.	Szkoła zawodowa niepubliczna o uprawnieniach szkoły publicznej - zaoczna lub stacjonarna dla dorosłych	145
13.	Szkoła policealna niepubliczna o uprawnieniach szkoły publicznej – dzienna dla młodzieży	224
14.	Szkoły policealne niepubliczne o uprawnieniach szkoły publicznej - stacjonarna i zaoczna dla dorosłych	149




**Miesięczne stawki dotacji na jednego ucznia  
w niepublicznych policealnych szkołach medycznych prowadzonych przez osoby fizyczne  
i prawne inne niż jednostka samorządu terytorialnego na terenie miasta Lublin obowiązujące  
od 1 stycznia 2014 r.**

Lp.	Typ i rodzaj szkoły (placówki)	Miesięczna stawka dotacji na ucznia lub wychowanka (w złotych)
1	2	3
<b>w odniesieniu do stawki dotacji liczonej na podstawie wydatków bieżących ponoszonych w przeliczeniu na jednego ucznia:</b>		
1.	Niepubliczne policealne szkoły medyczne dla młodzieży	397
2.	Niepubliczne policealne szkoły medyczne dla dorosłych	328

ZASTĘPCA DYREKTORA  
Wychowawstwo i Wychowanie

*Piotr Burek*  
Piotr Burek





**Miesięczne stawki dotacji na jednego ucznia  
lub wychowanka w publicznych i niepublicznych przedszkolach, punktach przedszkolnych,  
szkołach i placówkach prowadzonych przez osoby fizyczne i prawne inne niż jednostka samorządu  
terytorialnego na terenie miasta Lublin obowiązujące od 1 lutego 2014 r.**

Lp.	Typ i rodzaj szkoły (placówki)	Miesięczna stawka dotacji na ucznia lub wychowanka (w złotych)
1	2	3
<b>w odniesieniu do stawki dotacji uzależnionej od kwoty części oświatowej subwencji ogólnej otrzymanej przez miasto Lublin:</b>		
1.	Przedszkole publiczne i niepubliczne – stawka dla niepełnosprawnego wychowanka bez autyzmu i niepełnosprawności sprzężonej	1 714
2.	Przedszkole publiczne i niepubliczne – stawka dla niepełnosprawnego wychowanka z autyzmem i niepełnosprawnością sprzężoną	4 071
3.	Szkoła podstawowa niepubliczna	429
a)	Szkoła podstawowa publiczna i niepubliczna – stawka dla uczniów z upośledzeniem umysłowym w stopniu lekkim, niedostosowanych społecznie, z zaburzeniami zachowania, zagrożonych uzależnieniem, zagrożonych niedostosowaniem społecznym, z chorobami przewlekłymi	1 029
b)	Szkoła podstawowa publiczna i niepubliczna – stawka dla uczniów niewidomych i słabo widzących, z niepełnosprawnością ruchową, w tym z afazją, z zaburzeniami psychicznymi	1 672
c)	Szkoła podstawowa publiczna i niepubliczna – stawka dla uczniów niesłyszących i słabo słyszących, z upośledz. umysłowym w stopniu umiarkowanym lub znacznym	1 972
d)	Szkoła podstawowa publiczna i niepubliczna – stawka dla dzieci i młodzieży z upośledzeniem umysłowym w stopniu głębokim, dla uczniów z niepełnosprawnością sprzężoną oraz z autyzmem, w tym zespołem Aspergera	4 500
4.	Gimnazjum niepubliczne – dla młodzieży	446
a)	Gimnazjum publiczne i niepubliczne – stawka dla uczniów z upośledzeniem umysłowym w stopniu lekkim, niedostosowanych społecznie, z zaburzeniami zachowania, zagrożonych uzależnieniem, zagrożonych niedostosowaniem społecznym, z chorobami przewlekłymi	1 046
b)	Gimnazjum publiczne i niepubliczne – stawka dla uczniów niewidomych i słabowidzących, z niepełnosprawnością ruchową, w tym z afazją, z zaburzeniami psychicznymi	1 689
c)	Gimnazjum publiczne i niepubliczne – stawka dla uczniów niesłyszących i słabosłyszących, z upośledz. umysłowym w stopniu umiarkowanym lub znacznym	1 989
d)	Gimnazjum publiczne i niepubliczne – stawka dla dzieci i młodzieży z upośledzeniem umysłowym w stopniu głębokim, dla uczniów z niepełnosprawnością sprzężoną oraz z autyzmem, w tym zespołem Aspergera	4 517
10.	Liceum ogólnokształcące niepubliczne o uprawnieniach szkoły publicznej – dzienne dla młodzieży	466
a)	Liceum ogólnokształcące niepubliczne – stawka dla uczniów z upośledzeniem umysłowym w stopniu lekkim, niedostosowanych społecznie, z zaburzeniami zachowania, zagrożonych uzależnieniem, zagrożonych niedostosowaniem społecznym, z chorobami przewlekłymi	1 069
b)	Liceum ogólnokształcące publiczne i niepubliczne – stawka dla uczniów z niewidomych i słabo widzących, z niepełnosprawnością ruchową w tym z afazją, z zaburzeniami psychicznymi	1 714

c)	Liceum ogólnokształcące publiczne i niepubliczne – stawka dla dzieci i młodzieży z upośledzeniem umysłowym w stopniu głębokim, dla uczniów z niepełnosprawnością sprzężoną oraz z autyzmem, w tym zespołem Aspergera	4 555
11.	Liceum profilowane publiczne	513
12.	Szkoła zawodowa niepubliczna o uprawnieniach szkoły publicznej dla młodzieży	548
13.	Niepubliczny internat lub bursa	646
14.	Niepubliczny specjalny ośrodek szkolno-wychowawczy	2 798
15.	Dzieci objęte wczesnym wspomaganie rozwoju w przedszkolach niepublicznych	360
16.	Dzieci objęte wczesnym wspomaganie rozwoju w niepublicznych poradniach psychologiczno - pedagogicznych	362

**Miesięczne stawki dotacji na jednego ucznia  
lub wychowanka w publicznych i niepublicznych przedszkolach, punktach przedszkolnych,  
szkołach i placówkach prowadzonych przez osoby fizyczne i prawne na terenie miasta Lublin  
obowiązujące od 1 lutego 2014 r.**

Lp.	Typ i rodzaj szkoły (placówki)	Miesięczna stawka dotacji na ucznia lub wychowanka (w złotych)
1	2	3
<b>I. w odniesieniu do stawki dotacji liczonej na podstawie wydatków bieżących ponoszonych w przeliczeniu na jednego ucznia:</b>		
1.	Przedszkole publiczne	695,03
2.	Przedszkole niepubliczne	513
3.	Niepubliczny punkt przedszkolny	279
4.	Oddziały przedszkolne w niepublicznej szkole podstawowej	232
5.	Szkoła podstawowa publiczna	605
6.	Gimnazjum publiczne	722
7.	Gimnazjum niepubliczne – dla dorosłych	114
8.	Liceum ogólnokształcące publiczne	606
9.	Liceum ogólnokształcące niepubliczne o uprawnieniach szkoły publicznej – zaoczne dla dorosłych	121
10.	Liceum ogólnokształcące niepubliczne o uprawnieniach szkoły publicznej – stacjonarne dla dorosłych	218
11.	Szkoła zawodowa publiczna	769
12.	Szkoła zawodowa niepubliczna o uprawnieniach szkoły publicznej - zaoczna lub stacjonarna dla dorosłych	145
13.	Szkoła policealna niepubliczna o uprawnieniach szkoły publicznej – dzienna dla młodzieży	224
14.	Szkoły policealne niepubliczne o uprawnieniach szkoły publicznej - stacjonarna i zaoczna dla dorosłych	149



**Miesięczne stawki dotacji na jednego ucznia  
w niepublicznych policealnych szkołach medycznych prowadzonych przez osoby fizyczne  
i prawne inne niż jednostka samorządu terytorialnego na terenie miasta Lublin obowiązujące  
od 1 lutego 2014 r.**

Lp.	Typ i rodzaj szkoły (placówki)	Miesięczna stawka dotacji na ucznia lub wychowanka (w złotych)
1	2	3
<b>w odniesieniu do stawki dotacji liczonej na podstawie wydatków bieżących ponoszonych w przeliczeniu na jednego ucznia:</b>		
1.	Niepubliczne policealne szkoły medyczne dla młodzieży	397
2.	Niepubliczne policealne szkoły medyczne dla dorosłych	328

STAWKA DYREKTORA  
Wydziału Edukacji i Wychowania  
  
mgr Piotr Burek

**KOREKTA - stawki dotacji za styczeń 2014 r. w związku ze zmianą liczby uczniów w szkołach danego typu prowadzonych przez miasto Lublin wg danych z SIO na 30.09.2013 r.**

**Na podstawie uchwały budżetowej na 2014 r. nr 926/XXXVI/2013 Rady Miasta Lublin z dnia 19 grudnia 2013 r. po zm. (według stanu na 1 stycznia 2014 r.) Kalkulacja stawek dotacji dla szkół publicznych prowadzonych przez osoby prawne i fizyczne inne niż jednostka samorządu terytorialnego od miesiąca stycznia 2014 r.**

## **2. Szkoła zawodowa publiczna (dla młodzieży)**

$D = Wb/N/12$

Wb = wydatki ogółem

Wb = 52 699 696,00 zł

$D = 52\,699\,696,00\text{ zł} / 5717 / 12 = 9\,218,07\text{ zł} / 12 = 768,1725\text{ zł} \approx 769,00\text{ zł}$

Gdzie:

D – dotacja dla szkoły na 1 ucznia

Wb - wydatki bieżące na podstawie ww. uchwały budżetowej

N – liczba uczniów w szkołach danego typu prowadzonych przez miasto Lublin dane SIO stan na **30.09.2013 r.** (po korekcie w XII.2013 r.).

12 – ilość miesięcy

Lublin, dn. 21.02.2014 r.

...A DYREKTORA  
...i Wykształcenia  
  
... Piotr Burek



**Miesięczne stawki dotacji na jednego ucznia  
lub wychowanka w publicznych i niepublicznych przedszkolach, punktach przedszkolnych,  
szkołach i placówkach prowadzonych przez osoby fizyczne i prawne inne niż jednostka samorządu  
terytorialnego na terenie miasta Lublin obowiązujące od 1 marca 2014 r.**

Lp.	Typ i rodzaj szkoły (placówki)	Miesięczna stawka dotacji na ucznia lub wychowanka (w złotych)
1	2	3
<b>w odniesieniu do stawki dotacji uzależnionej od kwoty części oświatowej subwencji ogólnej otrzymanej przez miasto Lublin:</b>		
1.	Przedszkole publiczne i niepubliczne – stawka dla niepełnosprawnego wychowanka bez autyzmu i niepełnosprawności sprzężonej	1 714
2.	Przedszkole publiczne i niepubliczne – stawka dla niepełnosprawnego wychowanka z autyzmem i niepełnosprawnością sprzężoną	4 071
3.	Szkoła podstawowa niepubliczna	429
a)	Szkoła podstawowa publiczna i niepubliczna – stawka dla uczniów z upośledzeniem umysłowym w stopniu lekkim, niedostosowanych społecznie, z zaburzeniami zachowania, zagrożonych uzależnieniem, zagrożonych niedostosowaniem społecznym, z chorobami przewlekłymi	1 029
b)	Szkoła podstawowa publiczna i niepubliczna – stawka dla uczniów niewidomych i słabo widzących, z niepełnosprawnością ruchową, w tym z afazją, z zaburzeniami psychicznymi	1 672
c)	Szkoła podstawowa publiczna i niepubliczna – stawka dla uczniów niesłyszących i słabo słyszących, z upośledz. umysłowym w stopniu umiarkowanym lub znacznym	1 972
d)	Szkoła podstawowa publiczna i niepubliczna – stawka dla dzieci i młodzieży z upośledzeniem umysłowym w stopniu głębokim, dla uczniów z niepełnosprawnością sprzężoną oraz z autyzmem, w tym zespołem Aspergera	4 500
4.	Gimnazjum niepubliczne – dla młodzieży	446
a)	Gimnazjum publiczne i niepubliczne – stawka dla uczniów z upośledzeniem umysłowym w stopniu lekkim, niedostosowanych społecznie, z zaburzeniami zachowania, zagrożonych uzależnieniem, zagrożonych niedostosowaniem społecznym, z chorobami przewlekłymi	1 046
b)	Gimnazjum publiczne i niepubliczne – stawka dla uczniów niewidomych i słabowidzących, z niepełnosprawnością ruchową, w tym z afazją, z zaburzeniami psychicznymi	1 689
c)	Gimnazjum publiczne i niepubliczne – stawka dla uczniów niesłyszących i słabosłyszących, z upośledz. umysłowym w stopniu umiarkowanym lub znacznym	1 989
d)	Gimnazjum publiczne i niepubliczne – stawka dla dzieci i młodzieży z upośledzeniem umysłowym w stopniu głębokim, dla uczniów z niepełnosprawnością sprzężoną oraz z autyzmem, w tym zespołem Aspergera	4 517
10.	Liceum ogólnokształcące niepubliczne o uprawnieniach szkoły publicznej – dzienne dla młodzieży	466
a)	Liceum ogólnokształcące niepubliczne – stawka dla uczniów z upośledzeniem umysłowym w stopniu lekkim, niedostosowanych społecznie, z zaburzeniami zachowania, zagrożonych uzależnieniem, zagrożonych niedostosowaniem społecznym, z chorobami przewlekłymi	1 069
b)	Liceum ogólnokształcące publiczne i niepubliczne – stawka dla uczniów niewidomych i słabo widzących, z niepełnosprawnością ruchową w tym z afazją, z zaburzeniami psychicznymi	1 714



c)	Liceum ogólnokształcące publiczne i niepubliczne – stawka dla dzieci i młodzieży z upośledzeniem umysłowym w stopniu głębokim, dla uczniów z niepełnosprawnością sprzężoną oraz z autyzmem, w tym zespołem Aspergera	4 555
11.	Akademickie liceum mistrzostwa sportowego (szkoła dla młodzieży)	874
12.	Liceum profilowane publiczne	513
13.	Szkoła zawodowa niepubliczna o uprawnieniach szkoły publicznej dla młodzieży	548
14.	Niepubliczny internat lub bursa	646
15.	Niepubliczny specjalny ośrodek szkolno-wychowawczy	2 798
16.	Dzieci objęte wczesnym wspomaganie rozwoju w przedszkolach niepublicznych	360
17.	Dzieci objęte wczesnym wspomaganie rozwoju w niepublicznych poradniach psychologiczno - pedagogicznych	362

**Miesięczne stawki dotacji na jednego ucznia  
lub wychowanka w publicznych i niepublicznych przedszkolach, punktach przedszkolnych,  
szkołach i placówkach prowadzonych przez osoby fizyczne i prawne na terenie miasta Lublin  
obowiązujące od 1 marca 2014 r.**

Lp.	Typ i rodzaj szkoły (placówki)	Miesięczna stawka dotacji na ucznia lub wychowanka (w złotych)		
		3	4	5
1	2	3	4	5
<b>I. w odniesieniu do stawki dotacji liczonej na podstawie wydatków bieżących ponoszonych w przeliczeniu na jednego ucznia:</b>		<b>Styczeń</b>	<b>Luty</b>	<b>Marzec</b>
1.	Przedszkole publiczne	697,76	709,42	721,19
2.	Przedszkole niepubliczne	515	515	515
3.	Niepubliczny punkt przedszkolny	275	275	275
4.	Oddziały przedszkolne w niepublicznej szkole podstawowej	234	234	234
5.	Szkoła podstawowa publiczna	606	606	606
6.	Gimnazjum publiczne	725	725	725
7.	Gimnazjum niepubliczne – dla dorosłych	112	112	112
8.	Liceum ogólnokształcące publiczne	608	608	608
9.	Liceum ogólnokształcące niepubliczne o uprawnieniach szkoły publicznej – zaoczne dla dorosłych	133	134	147
10.	Liceum ogólnokształcące niepubliczne o uprawnieniach szkoły publicznej – stacjonarne dla dorosłych	262	261	188
11.	Szkoła zawodowa publiczna	767	767	767
12.	Szkoła zawodowa niepubliczna o uprawnieniach szkoły publicznej - zaoczna lub stacjonarna dla dorosłych	156	153	147
13.	Szkoła policealna niepubliczna o uprawnieniach szkoły publicznej – dzienna dla młodzieży	224	217	217
14.	Szkoły policealne niepubliczne o uprawnieniach szkoły publicznej - stacjonarna i zaoczna dla dorosłych	160	158	172

**Miesięczne stawki dotacji na jednego ucznia  
w niepublicznych policealnych szkołach medycznych prowadzonych przez osoby fizyczne  
i prawne inne niż jednostka samorządu terytorialnego na terenie miasta Lublin obowiązujące  
od 1 marca 2014 r.**


Lp.	Typ i rodzaj szkoły (placówki)	Miesięczna stawka dotacji na ucznia lub wychowanka (w złotych)
1	2	3
<b>w odniesieniu do stawki dotacji liczonej na podstawie wydatków bieżących ponoszonych w przeliczeniu na jednego ucznia:</b>		
1.	Niepubliczne policealne szkoły medyczne dla młodzieży	397
2.	Niepubliczne policealne szkoły medyczne dla dorosłych	328

**Wysokość dotacji (wypłacanej jednorazowo) na słuchacza, który zdał egzamin potwierdzający kwalifikacje w zawodzie w zakresie danej kwalifikacji  
obowiązująca w 2014 r.**

Lp.	Typ i rodzaj szkoły (placówki)	dotacja na słuchacza (w złotych)
1	2	3
<b>w odniesieniu do metryki subwencji oświatowej na 2014 r. w przeliczeniu na jednego słuchacza:</b>		
1.	Niepubliczne szkoły ponadgimnazjalne	3 563

ZASTĘPCA DYREKTORA  
Wydziału Oświaty i Wychowania  
*[Podpis]*  
mgr Piotr Burek





Miesięczne stawki dotacji na jednego ucznia lub wychowanka  
w publicznych i niepublicznych przedszkolach, punktach przedszkolnych, szkołach i placówkach prowadzonych  
przez osoby fizyczne i prawne inne niż jednostka samorządu terytorialnego  
na terenie miasta Lublin  
obowiązujące w 2014 r. (wg stanu na 1 kwietnia 2014 r.)

URZĄD MIASTA LUBLIN  
Wydział Oświaty i Wychowania  
ul. Narutowicza 37/39, 20-016 Lublin  
REGON 000594198

Lp.	Typ i rodzaj szkoły (placówki)	Miesięczna stawka dotacji na ucznia lub wychowanka (w złotych)
1	2	3
w odniesieniu do stawki dotacji uzależnionej od kwoty części oświatowej subwencji ogólnej otrzymanej przez miasto Lublin:		
1.	Przedszkole publiczne i niepubliczne – stawka dla niepełnosprawnego wychowanka bez autyzmu i niepełnosprawności sprzężonej	1 739
2.	Przedszkole publiczne i niepubliczne – stawka dla niepełnosprawnego wychowanka z autyzmem i niepełnosprawnością sprzężoną	4 128
3.	Szkoła podstawowa niepubliczna	435
a)	Szkoła podstawowa publiczna i niepubliczna – stawka dla uczniów z upośledzeniem umysłowym w stopniu lekkim, niedostosowanych społecznie, z zaburzeniami zachowania, zagrożonych uzależnieniem, zagrożonych niedostosowaniem społecznym, z chorobami przewlekłymi	1 043
b)	Szkoła podstawowa publiczna i niepubliczna – stawka dla uczniów niewidomych i słabo widzących, z niepełnosprawnością ruchową, w tym z afazją, z zaburzeniami psychicznymi	1 695
c)	Szkoła podstawowa publiczna i niepubliczna – stawka dla uczniów niesłyszących i słabo słyszących, z upośledz. umysłowym w stopniu umiarkowanym lub znacznym	1 999
d)	Szkoła podstawowa publiczna i niepubliczna – stawka dla dzieci i młodzieży z upośledzeniem umysłowym w stopniu głębokim, dla uczniów z niepełnosprawnością sprzężoną oraz z autyzmem, w tym zespołem Aspergera	4 563
4.	Szkoła podstawowa niepubliczna – uczniowie klas pierwszych	448
a)	Szkoła podstawowa publiczna i niepubliczna – stawka dla uczniów klas pierwszych z upośledzeniem umysłowym w stopniu lekkim, niedostosowanych społecznie, z zaburzeniami zachowania, zagrożonych uzależnieniem, zagrożonych niedostosowaniem społecznym, z chorobami przewlekłymi	1 056
b)	Szkoła podstawowa publiczna i niepubliczna – stawka dla uczniów klas pierwszych niewidomych i słabo widzących, z niepełnosprawnością ruchową, w tym z afazją, z zaburzeniami psychicznymi	1 708

c)	Szkoła podstawowa publiczna i niepubliczna – stawka dla uczniów klas pierwszych niesłyszących i słabo słyszących, z upośledz. umysłowym w stopniu umiarkowanym lub znacznym	2012
d)	Szkoła podstawowa publiczna i niepubliczna – stawka dla dzieci i młodzieży klas pierwszych z upośledzeniem umysłowym w stopniu głębokim, dla uczniów z niepełnosprawnością sprzężoną oraz z autyzmem, w tym zespołem Aspergera	4 576
5.	Gimnazjum niepubliczne – dla młodzieży	452
a)	Gimnazjum publiczne i niepubliczne – stawka dla uczniów z upośledzeniem umysłowym w stopniu lekkim, niedostosowanych społecznie, z zaburzeniami zachowania, zagrożonych uzależnieniem, zagrożonych niedostosowaniem społecznym, z chorobami przewlekłymi	1 061
b)	Gimnazjum publiczne i niepubliczne – stawka dla uczniów niewidomych i słabowidzących, z niepełnosprawnością ruchową, w tym z afazją, z zaburzeniami psychicznymi	1 712
c)	Gimnazjum publiczne i niepubliczne – stawka dla uczniów niesłyszących i słabosłyszących, z upośledz. umysłowym w stopniu umiarkowanym lub znacznym	2 017
d)	Gimnazjum publiczne i niepubliczne – stawka dla dzieci i młodzieży z upośledzeniem umysłowym w stopniu głębokim, dla uczniów z niepełnosprawnością sprzężoną oraz z autyzmem, w tym zespołem Aspergera	4 580
6.	Liceum ogólnokształcące niepubliczne o uprawieniach szkoły publicznej – dzienne dla młodzieży	473
a)	Liceum ogólnokształcące niepubliczne – stawka dla uczniów z upośledzeniem umysłowym w stopniu lekkim, niedostosowanych społecznie, z zaburzeniami zachowania, zagrożonych uzależnieniem, zagrożonych niedostosowaniem społecznym, z chorobami przewlekłymi	1 084
b)	Liceum ogólnokształcące publiczne i niepubliczne – stawka dla uczniów niewidomych i słabo widzących, z niepełnosprawnością ruchową w tym z afazją, z zaburzeniami psychicznymi	739
c)	Liceum ogólnokształcące publiczne i niepubliczne – stawka dla dzieci i młodzieży z upośledzeniem umysłowym w stopniu głębokim, dla uczniów z niepełnosprawnością sprzężoną oraz z autyzmem, w tym zespołem Aspergera	4 620
7.	Akademickie liceum mistrzostwa sportowego (szkoła dla młodzieży)	874
8.	Liceum profilowane publiczne	520
9.	Szkoła zawodowa niepubliczna o uprawieniach szkoły publicznej dla młodzieży	548
10.	Niepubliczny internat lub bursa	655
11.	Niepubliczny specjalny ośrodek szkolno-wychowawczy	2 838
12.	Dzieci objęte wczesnym wspomaganie rozwoju w przedszkolach niepublicznych	365
13.	Dzieci objęte wczesnym wspomaganie rozwoju w niepublicznych poradniach psychologiczno - pedagogicznych	367



Miesięczne stawki dotacji na jednego ucznia lub wychowanka w publicznych i niepublicznych przedszkolach, punktach przedszkolnych, szkołach i placówkach prowadzonych przez osoby fizyczne i prawne na terenie miasta Lublin obowiązujące w 2014 r. (wg stanu na 1 kwietnia 2014 r.)

Lp.	Typ i rodzaj szkoły (placówki) w odniesieniu do stawki dotacji liczonej na podstawie wydatków bieżących ponoszonych w przeliczeniu na jednego ucznia:	Miesięczna stawka dotacji na ucznia lub wychowanka (w złotych)
1.	Przedszkole publiczne	744,40
2.	Przedszkole niepubliczne	559
3.	Niepubliczny punkt przedszkolny	298
4.	Oddziały przedszkolne w niepublicznej szkole podstawowej	311
5.	Szkola podstawowa publiczna	606
6.	Gimnazjum publiczne	728
7.	Gimnazjum niepubliczne – dla dorosłych	112
8.	Liceum ogólnokształcące publiczne	608
9.	Liceum ogólnokształcące niepubliczne o uprawnieniach szkoły publicznej – zaoczne dla dorosłych	142
10.	Liceum ogólnokształcące niepubliczne o uprawnieniach szkoły publicznej – stacjonarne dla dorosłych	199
11.	Szkola zawodowa publiczna	768
12.	Szkola zawodowa niepubliczna o uprawnieniach szkoły publicznej – zaoczna lub stacjonarna dla dorosłych	144

13.	Szkoła policealna niepubliczna o uprawnieniach szkoły publicznej – dzienna dla młodzieży	217
14.	Szkoły policealne niepubliczne o uprawnieniach szkoły publicznej – stacjonarna i zaoczna dla dorosłych	172

Miesięczne stawki dotacji na jednego ucznia w niepublicznych policealnych szkołach medycznych prowadzonych przez osoby fizyczne i prawne inne niż jednostka samorządu terytorialnego na terenie miasta Lublin obowiązujące w 2014 r. (wg stanu na 1 kwietnia 2014 r.)

Lp.	Typ i rodzaj szkoły (placówki)	Miesięczna stawka dotacji na ucznia lub wychowanka (w złotych)
1	2	3
w odniesieniu do stawki dotacji liczonej na podstawie wydatków bieżących ponoszonych w przeliczeniu na jednego ucznia:		
2	Niepubliczne policealne szkoły medyczne dla młodzieży	434
3	Niepubliczne policealne szkoły medyczne dla dorosłych	381

Wysokość dotacji (wypłacanej jednorazowo) na słuchacza, który zdał egzamin potwierdzający kwalifikacje w zawodzie w zakresie danej kwalifikacji obowiązująca w 2014 r.

Lp.	Typ i rodzaj szkoły (placówki)	dotacja na słuchacza (w złotych)
1	2	3
w odniesieniu do metryki subwencji oświatowej na 2014 r. w przeliczeniu na jednego słuchacza:		
1.	Niepubliczne szkoły ponadgimnazjalne	3 563

ZASTĘPCA WYKONAWCY  
Wodzisław Śląski  
  
Andrzej Piotr Bugdek

Miesięczne stawki dotacji na jednego ucznia lub wychowanka  
**w publicznych i niepublicznych przedszkolach, punktach przedszkolnych, szkołach i placówkach prowadzonych**  
 przez osoby fizyczne i prawne inne niż jednostka samorządu terytorialnego  
 na terenie miasta Lublin  
 obowiązujące w 2014 r. (wg stanu na 1 maja 2014 r.)

Lp.	Typ i rodzaj szkoły (placówki)	Miesięczna stawka dotacji na ucznia lub wychowanka (w złotych)
1	2	3
w odniesieniu do stawki dotacji uzależnionej od kwoty części oświatowej subwencji ogólnej otrzymanej przez miasto Lublin:		
1.	Przedszkole publiczne i niepubliczne – stawka dla niepełnosprawnego wychowanka bez autyzmu i niepełnosprawności sprzężonej	1 739
2.	Przedszkole publiczne i niepubliczne – stawka dla niepełnosprawnego wychowanka z autyzmem i niepełnosprawnością sprzężoną	4 128
3.	Szkoła podstawowa niepubliczna	435
a)	Szkoła podstawowa publiczna i niepubliczna – stawka dla uczniów z upośledzeniem umysłowym w stopniu lekkim, niedostosowanych społecznie, z zaburzeniami zachowania, zagrożonych uzależnieniem, zagrożonych niedostosowaniem społecznym, z chorobami przewlekłymi	1 043
b)	Szkoła podstawowa publiczna i niepubliczna – stawka dla uczniów niewidomych i słabo widzących, z niepełnosprawnością ruchową, w tym z afazją, z zaburzeniami psychicznymi	1 695
c)	Szkoła podstawowa publiczna i niepubliczna – stawka dla uczniów niesłyszących i słabo słyszących, z upośledz. umysłowym w stopniu umiarkowanym lub znacznym	1 999
d)	Szkoła podstawowa publiczna i niepubliczna – stawka dla dzieci i młodzieży z upośledzeniem umysłowym w stopniu głębokim, dla uczniów z niepełnosprawnością sprzężoną oraz z autyzmem, w tym zespołem Aspergera	4 563
4.	Szkoła podstawowa niepubliczna – uczniowie klas pierwszych	448
a)	Szkoła podstawowa publiczna i niepubliczna – stawka dla <b>uczniów klas pierwszych</b> z upośledzeniem umysłowym w stopniu lekkim, niedostosowanych społecznie, z zaburzeniami zachowania, zagrożonych uzależnieniem, zagrożonych niedostosowaniem społecznym, z chorobami przewlekłymi	1 056
b)	Szkoła podstawowa publiczna i niepubliczna – stawka dla <b>uczniów klas pierwszych</b> niewidomych i słabo widzących, z niepełnosprawnością ruchową, w tym z afazją, z zaburzeniami psychicznymi	1 708



	2012
c) Szkoła podstawowa publiczna i niepubliczna – stawka dla uczniów klas pierwszych niesłyszących i słabo słyszących, z upośledz. umysłowym w stopniu umiarkowanym lub znacznym	4 576
d) Szkoła podstawowa publiczna i niepubliczna – stawka dla dzieci i młodzieży klas pierwszych z upośledzeniem umysłowym w stopniu głębokim, dla uczniów z niepełnosprawnością sprzężoną oraz z autyzmem, w tym zespołem Aspergera	452
5. Gimnazjum niepubliczne – dla młodzieży	1 061
a) Gimnazjum publiczne i niepubliczne – stawka dla uczniów z upośledzeniem umysłowym w stopniu lekkim, niedostosowanych społecznie, z zaburzeniami zachowania, zagrożonych uzależnieniem, zagrożonych niedostosowaniem społecznym, z chorobami przewlekłymi	1 712
b) Gimnazjum publiczne i niepubliczne – stawka dla uczniów niewidomych i słabowidzących, z niepełnosprawnością ruchową, w tym z afazją, z zaburzeniami psychicznymi	2 017
c) Gimnazjum publiczne i niepubliczne – stawka dla uczniów niesłyszących i słabosłyszących, z upośledz. umysłowym w stopniu umiarkowanym lub znacznym	4 580
d) Gimnazjum publiczne i niepubliczne – stawka dla dzieci i młodzieży z upośledzeniem umysłowym w stopniu głębokim, dla uczniów z niepełnosprawnością sprzężoną oraz z autyzmem, w tym zespołem Aspergera	473
6. Liceum ogólnokształcące niepubliczne o uprawieniach szkoły publicznej – dzienne dla młodzieży	1 084
a) Liceum ogólnokształcące niepubliczne – stawka dla uczniów z upośledzeniem umysłowym w stopniu lekkim, niedostosowanych społecznie, z zaburzeniami zachowania, zagrożonych uzależnieniem, zagrożonych niedostosowaniem społecznym, z chorobami przewlekłymi	1 739
b) Liceum ogólnokształcące publiczne i niepubliczne – stawka dla uczniów niewidomych i słabo widzących, z niepełnosprawnością ruchową, w tym z afazją, z zaburzeniami psychicznymi	4 620
c) Liceum ogólnokształcące publiczne i niepubliczne – stawka dla dzieci i młodzieży z upośledzeniem umysłowym w stopniu głębokim, dla uczniów z niepełnosprawnością sprzężoną oraz z autyzmem, w tym zespołem Aspergera	874
7. Akademickie liceum mistrzostwa sportowego (szkoła dla młodzieży)	520
8. Liceum profilowane publiczne	548
9. Szkoła zawodowa niepubliczna o uprawieniach szkoły publicznej dla młodzieży	655
10. Niepubliczny internat lub bursa	2 838
11. Niepubliczny specjalny ośrodek szkolno-wychowawczy	365
12. Dzieci objęte wczesnym wspomaganem rozwoju w przedszkolach niepublicznych	367
13. Dzieci objęte wczesnym wspomaganem rozwoju w niepublicznych poradniach psychologiczno-pedagogicznych	

Miesięczne stawki dotacji na jednego ucznia lub wychowanka w publicznych i niepublicznych przedszkolach, punktach przedszkolnych, szkołach i placówkach prowadzonych przez osoby fizyczne i prawne na terenie miasta Lublin obowiązujące w 2014 r. (wg stanu na 1 maja 2014 r.)

Lp.	Typ i rodzaj szkoły (placówki) w odniesieniu do stawki liczonej na podstawie wydatków bieżących ponoszonych w przeliczeniu na jednego ucznia:	Miesięczna stawka dotacji na ucznia lub wychowanka (w złotych)
1.	Przedszkole publiczne	I - 826,40 II - 826,51 III - 826,50 IV - 745,08 V - 745,08
2.	Przedszkole niepubliczne	I-III - 620 IV-V - 559
3.	Niepubliczny punkt przedszkolny	I-III - 331 IV-V - 299
4.	Oddziały przedszkolne w niepublicznej szkole podstawowej	311
5.	Szkoła podstawowa publiczna	606
6.	Gimnazjum publiczne	728
7.	Gimnazjum niepubliczne – dla dorosłych	112
8.	Liceum ogólnokształcące publiczne	608
9.	Liceum ogólnokształcące niepubliczne o uprawnieniach szkoły publicznej – zaoczne dla dorosłych	119
10.	Liceum ogólnokształcące niepubliczne o uprawnieniach szkoły publicznej – stacjonarne dla dorosłych	221
11.	Szkoła zawodowa publiczna	767
12.	Szkoła zawodowa niepubliczna o uprawnieniach szkoły publicznej – zaoczna	



	lub stacjonarna dla dorosłych	141
13.	Szkoła policealna niepubliczna o uprawnieniach szkoły publicznej – dzienna dla młodzieży	217
14.	Szkoły policealne niepubliczne o uprawnieniach szkoły publicznej – stacjonarna i zaoczna dla dorosłych	199

**Miesięczne stawki dotacji na jednego ucznia w niepublicznych policealnych szkołach medycznych prowadzonych przez osoby fizyczne i prawne inne niż jednostka samorządu terytorialnego na terenie miasta Lublin obowiązujące w 2014 r. (wg stanu na 1 maja 2014 r.)**

Lp.	Typ i rodzaj szkoły (placówki)	Miesięczna stawka dotacji na ucznia lub wychowanka (w złotych)
1	2	3
	<b>w odniesieniu do stawki dotacji liczonej na podstawie wydatków bieżących ponoszonych w przeliczeniu na jednego ucznia:</b>	
2	Niepubliczne policealne szkoły medyczne dla młodzieży	434
3	Niepubliczne policealne szkoły medyczne dla dorosłych	381

**Wysokość dotacji (wyplacanej jednorazowo) na słuchacza, który zdał egzamin potwierdzający kwalifikacje w zawodzie w zakresie danej kwalifikacji obowiązująca w 2014 r.**

Lp.	Typ i rodzaj szkoły (placówki)	dotacja na słuchacza (w złotych)
1	2	3
	<b>w odniesieniu do metryki subwencji oświatowej na 2014 r. w przeliczeniu na jednego słuchacza:</b>	
1.	Niepubliczne szkoły ponadgimnazjalne	3 563

ZASTĘPCA DYREKTORA  
Wydział Oświaty i Kultury  
miasta Piotr Burek





Miesięczne stawki dotacji na jednego ucznia lub wychowanka  
w publicznych i niepublicznych przedszkolach, punktach przedszkolnych, szkołach i placówkach prowadzonych  
przez osoby fizyczne i prawne inne niż jednostka samorządu terytorialnego  
na terenie miasta Lublin  
obowiązujące w 2014 r. (wg stanu na 1 czerwca 2014 r.)

Lp.	Typ i rodzaj szkoły (placówki)	Miesięczna stawka dotacji na ucznia lub wychowanka (w złotych)
1	2	3
w odniesieniu do stawki dotacji uzależnionej od kwoty części oświatowej subwencji ogólnej otrzymanej przez miasto Lublin:		
1.	Przedszkole publiczne i niepubliczne – stawka dla niepełnosprawnego wychowanka bez autyzmu i niepełnosprawności sprzężonej	1 739
2.	Przedszkole publiczne i niepubliczne – stawka dla niepełnosprawnego wychowanka z autyzmem i niepełnosprawnością sprzężoną	4 128
3.	Szkoła podstawowa niepubliczna	435
a)	Szkoła podstawowa publiczna i niepubliczna – stawka dla uczniów z upośledzeniem umysłowym w stopniu lekkim, niedostosowanych społecznie, z zaburzeniami zachowania, zagrożonych uzależnieniem, zagrożonych niedostosowaniem społecznym, z chorobami przewlekłymi	1 043
b)	Szkoła podstawowa publiczna i niepubliczna – stawka dla uczniów niewidomych i słabo widzących, z niepełnosprawnością ruchową, w tym z afazją, z zaburzeniami psychicznymi	1 695
c)	Szkoła podstawowa publiczna i niepubliczna – stawka dla uczniów niesłyszących i słabo słyszących, z upośledz. umysłowym w stopniu umiarkowanym lub znacznym	1 999
d)	Szkoła podstawowa publiczna i niepubliczna – stawka dla dzieci i młodzieży z upośledzeniem umysłowym w stopniu głębokim, dla uczniów z niepełnosprawnością sprzężoną oraz z autyzmem, w tym zespołem Aspergera	4 563
4.	Szkoła podstawowa niepubliczna – uczniowie klas pierwszych	448
a)	Szkoła podstawowa publiczna i niepubliczna – stawka dla uczniów klas pierwszych z upośledzeniem umysłowym w stopniu lekkim, niedostosowanych społecznie, z zaburzeniami zachowania, zagrożonych uzależnieniem, zagrożonych niedostosowaniem społecznym, z chorobami przewlekłymi	1 056
b)	Szkoła podstawowa publiczna i niepubliczna – stawka dla uczniów klas pierwszych niewidomych i słabo widzących, z niepełnosprawnością ruchową, w tym z afazją, z zaburzeniami psychicznymi	1 708

	2012
c) Szkoła podstawowa publiczna i niepubliczna – stawka dla uczniów klas pierwszych niesłyszących i słabo słyszących, z upośledz. umysłowym w stopniu umiarkowanym lub znacznym	4 576
d) Szkoła podstawowa publiczna i niepubliczna – stawka dla dzieci i młodzieży klas pierwszych z upośledzeniem umysłowym w stopniu głębokim, dla uczniów z niepełnosprawnością sprzężoną oraz z autyzmem, w tym zespołem Aspergera	452
5. Gimnazjum niepubliczne – dla młodzieży	1 061
a) Gimnazjum publiczne i niepubliczne – stawka dla uczniów z upośledzeniem umysłowym w stopniu lekkim, niedostosowanych społecznie, z zaburzeniami zachowania, zagrożonych uzależnieniem, zagrożonych niedostosowaniem społecznym, z chorobami przewlekłymi	1 712
b) Gimnazjum publiczne i niepubliczne – stawka dla uczniów niewidomych i słabowidzących, z niepełnosprawnością ruchową, w tym z afazją, z zaburzeniami psychicznymi	2 017
c) Gimnazjum publiczne i niepubliczne – stawka dla uczniów niesłyszących i słabosłyszących, z upośledz. umysłowym w stopniu umiarkowanym lub znacznym	4 580
d) Gimnazjum publiczne i niepubliczne – stawka dla dzieci i młodzieży z upośledzeniem umysłowym w stopniu głębokim, dla uczniów z niepełnosprawnością sprzężoną oraz z autyzmem, w tym zespołem Aspergera	473
6. Liceum ogólnokształcące niepubliczne o uprawnieniach szkoły publicznej – dzienne dla młodzieży	1 084
a) Liceum ogólnokształcące niepubliczne – stawka dla uczniów z upośledzeniem umysłowym w stopniu lekkim, niedostosowanych społecznie, z zaburzeniami zachowania, zagrożonych uzależnieniem, zagrożonych niedostosowaniem społecznym, z chorobami przewlekłymi	1 739
b) Liceum ogólnokształcące publiczne i niepubliczne – stawka dla uczniów niewidomych i słabo widzących, z niepełnosprawnością ruchową w tym z afazją, z zaburzeniami psychicznymi	4 620
c) Liceum ogólnokształcące publiczne i niepubliczne – stawka dla dzieci i młodzieży z upośledzeniem umysłowym w stopniu głębokim, dla uczniów z niepełnosprawnością sprzężoną oraz z autyzmem, w tym zespołem Aspergera	874
7. Akademickie liceum mistrzostwa sportowego (szkoła dla młodzieży)	520
8. Liceum profilowane publiczne	548
9. Szkoła zawodowa niepubliczna o uprawnieniach szkoły publicznej dla młodzieży	655
10. Niepubliczny internat lub bursa	2 838
11. Niepubliczny specjalny ośrodek szkolno-wychowawczy	365
12. Dzieci objęte wczesnym wspomaganie rozwoju w przedszkolach niepublicznych	367
13. Dzieci objęte wczesnym wspomaganie rozwoju w niepublicznych poradniach psychologiczno - pedagogicznych	



**Miesięczne stawki dotacji na jednego ucznia lub wychowanka w publicznych i niepublicznych przedszkolach, punktach przedszkolnych, szkołach i placówkach prowadzonych przez osoby fizyczne i prawne na terenie miasta Lublin obowiązujące w 2014 r. (wg stanu na 1 czerwca 2014 r.)**

Lp.	Typ i rodzaj szkoły (placówki) w odniesieniu do stawki dotacji liczonej na podstawie wydatków bieżących ponoszonych w przeliczeniu na jednego ucznia:	Miesięczna stawka dotacji na ucznia lub wychowanka (w złotych)
1.	Przedszkole publiczne	I – 826,40 II – 826,51 III – 826,50 IV – 745,08 V – 745,08
2.	Przedszkole niepubliczne	I-III – 620 IV-V – 559
3.	Niepubliczny punkt przedszkolny	I-III – 331 IV-V – 299
4.	Oddziały przedszkolne w niepublicznej szkole podstawowej	
5.	Szkoła podstawowa publiczna	311
6.	Gimnazjum publiczne	606
7.	Gimnazjum niepubliczne – dla dorosłych	728
8.	Liceum ogólnokształcące publiczne	112
9.	Liceum ogólnokształcące niepubliczne o uprawnieniach szkoły publicznej – zaoczne dla dorosłych	606
10.	Liceum ogólnokształcące niepubliczne o uprawnieniach szkoły publicznej – stacjonarne dla dorosłych	120
11.	Szkoła zawodowa publiczna	217
		768

12.	Szkoła zawodowa niepubliczna o uprawnieniach szkoły publicznej – zaoczna lub stacjonarna dla dorosłych	131
13.	Szkoła policealna niepubliczna o uprawnieniach szkoły publicznej – dzienna dla młodzieży	217
14.	Szkoły policealne niepubliczne o uprawnieniach szkoły publicznej – stacjonarna i zaoczna dla dorosłych	199

**Miesięczne stawki dotacji na jednego ucznia w niepublicznych policealnych szkołach medycznych prowadzonych przez osoby fizyczne i prawne inne niż jednostka samorządu terytorialnego na terenie miasta Lublin obowiązujące w 2014 r. (wg stanu na 1 czerwca 2014 r.)**

Lp.	Typ i rodzaj szkoły (placówki)	Miesięczna stawka dotacji na ucznia lub wychowanka (w złotych)
1	2 w odniesieniu do stawki dotacji liczonej na podstawie wydatków bieżących ponoszonych w przeliczeniu na jednego ucznia:	3
2	Niepubliczne policealne szkoły medyczne dla młodzieży	434
3	Niepubliczne policealne szkoły medyczne dla dorosłych	381

**Wysokość dotacji (wypłacanej jednorazowo) na słuchacza, który zdał egzamin potwierdzający kwalifikacje w zawodzie w zakresie danej kwalifikacji obowiązująca w 2014 r.**

Lp.	Typ i rodzaj szkoły (placówki)	dotacja na słuchacza (w złotych)
1	2 w odniesieniu do metryki subwencji oświatowej na 2014 r. w przeliczeniu na jednego słuchacza:	3
1.	Niepubliczne szkoły ponadgimnazjalne	3 563

ZASTĘPCA / REKURSOR  
Wychowawcy i Wychowawca  




**Miesięczne stawki dotacji na jednego ucznia lub wychowanka  
 w publicznych i niepublicznych przedszkolach, punktach przedszkolnych, szkołach i placówkach prowadzonych  
 przez osoby fizyczne i prawne inne niż jednostka samorządu terytorialnego  
 na terenie miasta Lublin  
 obowiązujące w 2014 r. (stan na 1 lipca 2014 r.)**

Lp.	Typ i rodzaj szkoły (placówki)	Miesięczna stawka dotacji na ucznia lub wychowanka (w złotych)
1	2	3
<b>w odniesieniu do stawki dotacji uzależnionej od kwoty części oświatowej subwencji ogólnej otrzymanej przez miasto Lublin:</b>		
1.	Przedszkole publiczne i niepubliczne – stawka dla niepełnosprawnego wychowanka bez autyzmu i niepełnosprawności sprzężonej	1 738,02
2.	Przedszkole publiczne i niepubliczne – stawka dla niepełnosprawnego wychowanka z autyzmem i niepełnosprawnością sprzężoną	4 127,80
3.	Szkoła podstawowa niepubliczna	434,50
a)	Szkoła podstawowa publiczna i niepubliczna – stawka dla uczniów z upośledzeniem umysłowym w stopniu lekkim, niedostosowanych społecznie, z zaburzeniami zachowania, zagrożonych uzależnieniem, zagrożonych niedostosowaniem społecznym, z chorobami przewlekłymi	1 042,81
b)	Szkoła podstawowa publiczna i niepubliczna – stawka dla uczniów niewidomych i słabo widzących, z niepełnosprawnością ruchową, w tym z afazją, z zaburzeniami psychicznymi	1 694,57
c)	Szkoła podstawowa publiczna i niepubliczna – stawka dla uczniów niesłyszących i słabo słyszących, z upośledz. umysłowym w stopniu umiarkowanym lub znacznym	1 998,72
d)	Szkoła podstawowa publiczna i niepubliczna – stawka dla dzieci i młodzieży z upośledzeniem umysłowym w stopniu głębokim, dla uczniów z niepełnosprawnością sprzężoną oraz z autyzmem, w tym zespołem Aspergera	4 562,30
4.	Szkoła podstawowa niepubliczna – <b>uczniowie klas pierwszych</b>	447,54
a)	Szkoła podstawowa publiczna i niepubliczna – stawka dla <b>uczniów klas pierwszych</b> z upośledzeniem umysłowym w stopniu lekkim, niedostosowanych społecznie, z zaburzeniami zachowania, zagrożonych uzależnieniem, zagrożonych niedostosowaniem społecznym, z chorobami przewlekłymi	1 055,85

b)	Szkoła podstawowa publiczna i niepubliczna – stawka dla uczniów klas pierwszych niewidomych i słabo widzących, z niepełnosprawnością ruchową, w tym z afazją, z zaburzeniami psychicznymi	1 707,60
c)	Szkoła podstawowa publiczna i niepubliczna – stawka dla uczniów klas pierwszych niesłyszących i słabo słyszących, z upośledz. umysłowym w stopniu umiarkowanym lub znacznym	2011,76
d)	Szkoła podstawowa publiczna i niepubliczna – stawka dla dzieci i młodzieży klas pierwszych z upośledzeniem umysłowym w stopniu głębokim, dla uczniów z niepełnosprawnością sprzężoną oraz z autyzmem, w tym zespołem Aspergera	4 575,34
5.	Gimnazjum niepubliczne – dla młodzieży	451,88
a)	Gimnazjum publiczne i niepubliczne – stawka dla uczniów z upośledzeniem umysłowym w stopniu lekkim, niedostosowanych społecznie, z zaburzeniami zachowania, zagrożonych uzależnieniem, zagrożonych niedostosowaniem społecznym, z chorobami przewlekłymi	1 060,19
b)	Gimnazjum publiczne i niepubliczne – stawka dla uczniów niewidomych i słabowidzących, z niepełnosprawnością ruchową, w tym z afazją, z zaburzeniami psychicznymi	1 711,95
c)	Gimnazjum publiczne i niepubliczne – stawka dla uczniów niesłyszących i słabosłyszących, z upośledz. umysłowym w stopniu umiarkowanym lub znacznym	2 016,10
d)	Gimnazjum publiczne i niepubliczne – stawka dla dzieci i młodzieży z upośledzeniem umysłowym w stopniu głębokim, dla uczniów z niepełnosprawnością sprzężoną oraz z autyzmem, w tym zespołem Aspergera	4 579,68
6.	Liceum ogólnokształcące niepubliczne o uprawnieniach szkoły publicznej – dzienne dla młodzieży	472,32
a)	Liceum ogólnokształcące niepubliczne – stawka dla uczniów z upośledzeniem umysłowym w stopniu lekkim, niedostosowanych społecznie, z zaburzeniami zachowania, zagrożonych uzależnieniem, zagrożonych niedostosowaniem społecznym, z chorobami przewlekłymi	1 083,45
b)	Liceum ogólnokształcące publiczne i niepubliczne – stawka dla uczniów niewidomych i słabo widzących, z niepełnosprawnością ruchową w tym z afazją, z zaburzeniami psychicznymi	1 738,24
c)	Liceum ogólnokształcące publiczne i niepubliczne – stawka dla dzieci i młodzieży z upośledzeniem umysłowym w stopniu głębokim, dla uczniów z niepełnosprawnością sprzężoną oraz z autyzmem, w tym zespołem Aspergera	4 619,29
7.	Akademickie liceum mistrzostwa sportowego (szkoła dla młodzieży)	873,05
8.	Liceum profilowane publiczne	519,46
9.	Szkoła zawodowa niepubliczna o uprawnieniach szkoły publicznej dla młodzieży	555,26
11.	Niepubliczny specjalny ośrodek szkolno-wychowawczy	2 837,40
12.	Dzieci objęte wczesnym wspomaganem rozwoju w przedszkolach niepublicznych	364,98
13.	Dzieci objęte wczesnym wspomaganem rozwoju w niepublicznych poradniach psychologiczno-pedagogicznych	366,68
13.	Niepubliczny internat lub bursa	654,79

Alcephend

22.07.2014 r.

ZASTĘPCA DYREKTORA  
Wydziału Oświaty i Kultury  
mgr Piotr Burak



Miesięczne stawki dotacji na jednego ucznia lub wychowanka w publicznych i niepublicznych przedszkolach, punktach przedszkolnych, szkołach i placówkach prowadzonych przez osoby fizyczne i prawne na terenie miasta Lublin

obowiązujące w 2014 r. (stan na 1 lipca 2014 r.)

Lp.	Typ i rodzaj szkoły (placówki)	Miesięczna stawka dotacji na ucznia lub wychowanka (w złotych) w styczniu	Miesięczna stawka dotacji na ucznia lub wychowanka (w złotych) w lutym	Miesięczna stawka dotacji na ucznia lub wychowanka (w złotych) w marcu	Miesięczna stawka dotacji na ucznia lub wychowanka (w złotych) w kwietniu	Miesięczna stawka dotacji na ucznia lub wychowanka (w złotych) w maju	Miesięczna stawka dotacji na ucznia lub wychowanka (w złotych) w czerwcu	Miesięczna stawka dotacji na ucznia lub wychowanka (w złotych) w lipcu
w odniesieniu do stawki dotacji liczonej na podstawie wydatków bieżących ponoszonych w przeliczeniu na jednego ucznia:								
1.	Przedszkole publiczne	826,40	826,51	826,50	745,08	745,08	745,08	744,65
2.	Przedszkole niepubliczne	619,80	619,89	619,88	558,51	558,81	558,81	558,49
3.	Niepubliczny punkt przedszkolny	330,56	330,61	330,60	298,03	298,03	298,03	297,86
4.	Oddziały przedszkolne w niepublicznej szkole podstawowej	310,54	310,54	310,50	310,44	310,45	310,47	310,45
5.	Szkola podstawowa publiczna	605,76	605,76	605,74	605,92	605,98	605,99	606,01
6.	Gimnazjum publiczne	726,89	726,89	726,95	727,01	727,01	727,01	727,03
7.	Gimnazjum niepubliczne – dla dorosłych	111,18	111,18	111,18	111,18	111,18	111,18	111,18
8.	Licium ogólnokształcące publiczne	607,04	607,04	607,04	607,34	607,34	605,04	605,14
9.	Licium ogólnokształcące niepubliczne o uprawnieniach szkoły publicznej – zaoczne dla dorosłych	132,40	133,30	146,69	141,72	118,65	119,01	119,01
10.	Licium ogólnokształcące niepubliczne o uprawnieniach szkoły publicznej – stacjonarne dla dorosłych	261,57	260,73	187,35	198,97	220,39	216,90	216,90
11.	Szkola zawodowa publiczna	770,07	766,24	766,92	767,25	766,90	767,24	767,28
12.	Szkola zawodowa niepubliczna o uprawnieniach szkoły publicznej – zaoczna lub stacjonarna dla dorosłych	155,30	152,54	146,57	143,52	140,13	130,96	129,47

*Alicja Cepkiewicz*

22.07.2014r.

ZASADNICZY KOLEGIUM  
Wydział Edukacji i Wychowania

*Pawel*  
mgr Piotr Burek

13. Szkoła policealna niepubliczna o uprawnieniach szkoły publicznej – dzienna dla młodzieży	216,75	216,75	216,75	216,75	216,75	216,75	216,75	216,75	216,75
14. Szkoły policealne niepubliczne o uprawnieniach szkoły publicznej – stacjonarna i zaoczna dla dorosłych	159,63	156,93	171,39	171,12	198,14	198,83	198,83	198,83	198,83

**Miesięczne stawki dotacji na jednego ucznia w niepublicznych policealnych szkołach medycznych prowadzonych przez osoby fizyczne i prawne inne niż jednostka samorządu terytorialnego na terenie miasta Lublin obowiązujące w 2014 r. (stan na 1 lipca 2014 r.)**

Lp.	Typ i rodzaj szkoły (placówki)	Miesięczna stawka dotacji na ucznia lub wychowanka (w złotych)
1	2	3
	<b>w odniesieniu do stawki dotacji liczonej na podstawie wydatków bieżących ponoszonych w przeliczeniu na jednego ucznia:</b>	
2	Niepubliczne policealne szkoły medyczne dla młodzieży	433,05
3	Niepubliczne policealne szkoły medyczne dla dorosłych	380,93

**Wysokość dotacji (wypłacanej jednorazowo) na słuchacza, który zdał egzamin potwierdzający kwalifikacje w zawodzie w zakresie danej kwalifikacji obowiązująca w 2014 r. (stan na 1 lipca 2014 r.)**

Lp.	Typ i rodzaj szkoły (placówki)	dotacja na słuchacza (w złotych)
1	2	3
	<b>w odniesieniu do metryki subwencji oświatowej na 2014 r. w przeliczeniu na jednego słuchacza:</b>	
1.	Niepubliczne szkoły ponadgimnazjalne	3 562,03

Alcega  
27.07.2014

ZASTĘPCA DYREKTORA  
Wydziału Oświaty i Wykształcenia  
mgr Alicja Róża



Miesięczne stawki dotacji na jednego ucznia lub wychowanka  
w publicznych i niepublicznych przedszkolach, punktach przedszkolnych, szkołach i placówkach prowadzonych  
przez osoby fizyczne i prawne inne niż jednostka samorządu terytorialnego  
na terenie miasta Lublin  
obowiązujące w 2014 r. (stan na 1 sierpnia 2014 r.)

Lp.	Typ i rodzaj szkoły (placówki)	Miesięczna stawka dotacji na ucznia lub wychowanka (w złotych)
1	2	3
w odniesieniu do stawki dotacji uzależnionej od kwoty części oświatowej subwencji ogólnej otrzymanej przez miasto Lublin:		
1.	Przedszkole publiczne i niepubliczne – stawka dla niepełnosprawnego wychowanka bez autyzmu i niepełnosprawności sprzężonej	1 738,02
2.	Przedszkole publiczne i niepubliczne – stawka dla niepełnosprawnego wychowanka z autyzmem i niepełnosprawnością sprzężoną	4 127,80
3.	Szkoła podstawowa niepubliczna	434,50
a)	Szkoła podstawowa publiczna i niepubliczna – stawka dla uczniów z upośledzeniem umysłowym w stopniu lekkim, niedostosowanych społecznie, z zaburzeniami zachowania, zagrożonych uzależnieniem, zagrożonych niedostosowaniem społecznym, z chorobami przewlekłymi	1 042,81
b)	Szkoła podstawowa publiczna i niepubliczna – stawka dla uczniów niewidomych i słabo widzących, z niepełnosprawnością ruchową, w tym z afazją, z zaburzeniami psychicznymi	1 694,57
c)	Szkoła podstawowa publiczna i niepubliczna – stawka dla uczniów niesłyszących i słabo słyszących, z upośledz. umysłowym w stopniu umiarkowanym lub znacznym	1 998,72
d)	Szkoła podstawowa publiczna i niepubliczna – stawka dla dzieci i młodzieży z upośledzeniem umysłowym w stopniu głębokim, dla uczniów z niepełnosprawnością sprzężoną oraz z autyzmem, w tym zespołem Aspergera	4 562,30
4.	Szkoła podstawowa niepubliczna – uczniowie klas pierwszych	447,54
a)	Szkoła podstawowa publiczna i niepubliczna – stawka dla uczniów klas pierwszych z upośledzeniem umysłowym w stopniu lekkim, niedostosowanych społecznie, z zaburzeniami zachowania, zagrożonych uzależnieniem, zagrożonych niedostosowaniem społecznym, z chorobami przewlekłymi	1 055,85
b)	Szkoła podstawowa publiczna i niepubliczna – stawka dla uczniów klas pierwszych niewidomych i słabo widzących, z niepełnosprawnością ruchową, w tym z afazją, z zaburzeniami psychicznymi	1 707,60

c)	Szkoła podstawowa publiczna i niepubliczna – stawka dla uczniów klas pierwszych niesłyszących i słabo słyszących, z upośledz. umysłowym w stopniu umiarkowanym lub znacznym	2011,76
d)	Szkoła podstawowa publiczna i niepubliczna – stawka dla dzieci i młodzieży klas pierwszych z upośledzeniem umysłowym w stopniu głębokim, dla uczniów z niepełnosprawnością sprzężoną oraz z autyzmem, w tym zespołem Aspergera	4 575,34
5.	Gimnazjum niepubliczne – dla młodzieży	451,88
a)	Gimnazjum publiczne i niepubliczne – stawka dla uczniów z upośledzeniem umysłowym w stopniu lekkim, niedostosowanych społecznie, z zaburzeniami zachowania, zagrożonych uzależnieniem, zagrożonych niedostosowaniem społecznym, z chorobami przewlekłymi	1 060,19
b)	Gimnazjum publiczne i niepubliczne – stawka dla uczniów niewidomych i słabowidzących, z niepełnosprawnością ruchową, w tym z afazją, z zaburzeniami psychicznymi	1 711,95
c)	Gimnazjum publiczne i niepubliczne – stawka dla uczniów niesłyszących i słabosłyszących, z upośledz. umysłowym w stopniu umiarkowanym lub znacznym	2 016,10
d)	Gimnazjum publiczne i niepubliczne – stawka dla dzieci i młodzieży z upośledzeniem umysłowym w stopniu głębokim, dla uczniów z niepełnosprawnością sprzężoną oraz z autyzmem, w tym zespołem Aspergera	4 579,68
6.	Liceum ogólnokształcące niepubliczne o uprawnieniach szkoły publicznej – dzienne dla młodzieży	472,32
a)	Liceum ogólnokształcące niepubliczne – stawka dla uczniów z upośledzeniem umysłowym w stopniu lekkim, niedostosowanych społecznie, z zaburzeniami zachowania, zagrożonych uzależnieniem, zagrożonych niedostosowaniem społecznym, z chorobami przewlekłymi	1 083,45
b)	Liceum ogólnokształcące publiczne i niepubliczne – stawka dla uczniów niewidomych i słabo widzących, z niepełnosprawnością ruchową w tym z afazją, z zaburzeniami psychicznymi	1 738,24
c)	Liceum ogólnokształcące publiczne i niepubliczne – stawka dla dzieci i młodzieży z upośledzeniem umysłowym w stopniu głębokim, dla uczniów z niepełnosprawnością sprzężoną oraz z autyzmem, w tym zespołem Aspergera	4 619,29
7.	Akademickie liceum mistrzostwa sportowego (szkoła dla młodzieży)	873,05
8.	Liceum profilowane publiczne	519,46
9.	Szkoła zawodowa niepubliczna o uprawnieniach szkoły publicznej dla młodzieży	555,26
11.	Niepubliczny specjalny ośrodek szkolno-wychowawczy	2 837,40
12.	Dzieci objęte wczesnym wspomaganie rozwoju w przedszkolach niepublicznych	364,98
13.	Dzieci objęte wczesnym wspomaganie rozwoju w niepublicznych poradniach psychologiczno-pedagogicznych	366,68
13.	Niepubliczny internat lub bursa	654,79



Miesięczne stawki dotacji na jednego ucznia lub wychowanka w publicznych i niepublicznych przedszkolach, punktach przedszkolnych, szkołach i placówkach prowadzonych przez osoby fizyczne i prawne na terenie miasta Lublin obowiązuje w 2014 r. (stan na 1 sierpnia 2014 r.)

Lp.	Typ i rodzaj szkoły (placówki)	Miesięczna stawka dotacji na ucznia lub wychowanka (w złotych) w styczniu	Miesięczna stawka dotacji na ucznia lub wychowanka (w złotych) w lutym	Miesięczna stawka dotacji na ucznia lub wychowanka (w złotych) w marcu	Miesięczna stawka dotacji na ucznia lub wychowanka (w złotych) w kwietniu	Miesięczna stawka dotacji na ucznia lub wychowanka (w złotych) w maju	Miesięczna stawka dotacji na ucznia lub wychowanka (w złotych) w czerwcu	Miesięczna stawka dotacji na ucznia lub wychowanka (w złotych) w lipcu	Miesięczna stawka dotacji na ucznia lub wychowanka (w złotych) w sierpniu
	w odniesieniu do stawki dotacji liczonej na podstawie wydatków bieżących ponoszonych w przeliczeniu na jednego ucznia:								
1.	Przedszkole publiczne	826,40	826,51	826,50	745,08	745,08	745,08	744,65	747,84
2.	Przedszkole niepubliczne	619,80	619,89	619,88	558,51	558,81	558,81	558,49	560,88
3.	Niepubliczny punkt przedszkolny	330,56	330,61	330,60	298,03	298,03	298,03	297,86	299,14
4.	Oddziały przedszkolne w niepublicznej szkole podstawowej	310,54	310,54	310,50	310,44	310,45	310,47	310,45	310,43
5.	Szkoła podstawowa publiczna	605,76	605,76	605,74	605,92	605,98	605,99	606,01	609,70
6.	Gimnazjum publiczne	726,89	726,89	726,95	727,01	727,01	727,01	727,03	731,38
7.	Gimnazjum niepubliczne – dla dorosłych	111,18	111,18	111,18	111,18	111,18	111,18	111,18	111,18
8.	Liceum ogólnokształcące publiczne	607,04	607,04	607,04	607,34	607,34	605,04	605,14	605,04
9.	Liceum ogólnokształcące niepubliczne o uprawieniach szkoły publicznej – zaoczne dla dorosłych	132,40	133,30	146,69	141,72				
10.	Liceum ogólnokształcące niepubliczne o uprawieniach szkoły publicznej – stacjonarne dla dorosłych	261,57	260,73	197,35	198,97	220,39	216,90	216,90	217,28
11.	Szkoła zawodowa publiczna	770,07	766,24	766,92	767,25	766,90	767,24	767,28	767,28
12.	Szkoła zawodowa niepubliczna o uprawieniach szkoły publicznej – zaoczna lub stacjonarna dla dorosłych	155,30	152,54	146,57	143,52	140,13	130,96	129,47	128,55
13.	Szkoła policealna niepubliczna o uprawieniach szkoły publicznej – dzienna dla młodzieży	216,75	216,75	216,75	216,75	216,75	216,75	216,75	216,75
14.	Szkoły policealne niepubliczne o uprawieniach szkoły publicznej – stacjonarna i zaoczna dla dorosłych	159,63	156,93	171,39	171,12	198,14	198,83	198,70	198,96

Miesięczne stawki dotacji na jednego ucznia w niepublicznych policealnych szkołach medycznych prowadzonych przez osoby fizyczne i prawne inne niż jednostka samorządu terytorialnego na terenie miasta Lublin obowiązujące w 2014 r. (stan na 1 sierpnia 2014 r.)

Lp.	Typ i rodzaj szkoły (placówki)	Miesięczna stawka dotacji na ucznia lub wychowanka (w złotych)
1	2	3
	w odniesieniu do stawki dotacji liczonej na podstawie wydatków bieżących ponoszonych w przeliczeniu na jednego ucznia:	
2	Niepubliczne policealne szkoły medyczne dla młodzieży	433,05
3	Niepubliczne policealne szkoły medyczne dla dorosłych	380,93

Wysokość dotacji (wyplacanej jednorazowo) na słuchacza, który zdał egzamin potwierdzający kwalifikacje w zawodzie w zakresie danej kwalifikacji obowiązująca w 2014 r. (stan na 1 sierpnia 2014 r.)

Lp.	Typ i rodzaj szkoły (placówki)	dotacja na słuchacza (w złotych)
1	2	3
	w odniesieniu do metryki subwencji oświatowej na 2014 r. w przeliczeniu na jednego słuchacza:	
1.	Niepubliczne szkoły ponadgimnazjalne	3 562,03

ZAKŁAD DYREKTORA  
MIEJSCOWY OŚWIATOWY WYDZIAŁ  
*[Podpis]*  
mgr Piotr Baranek



Miesięczne stawki dotacji na jednego ucznia lub wychowanka  
 w publicznych i niepublicznych przedszkolach, punktach przedszkolnych, szkołach i placówkach prowadzonych  
 przez osoby fizyczne i prawne inne niż jednostka samorządu terytorialnego  
 na terenie miasta Lublin  
 obowiązujące w 2014 r. (stan na 1 września 2014 r.)

Lp.	Typ i rodzaj szkoły (placówki)	Miesięczna stawka dotacji na ucznia lub wychowanka (w złotych)
1	2	3
w odniesieniu do stawki dotacji uzależnionej od kwoty części oświatowej subwencji ogólnej otrzymanej przez miasto Lublin:		
1.	Przedszkole publiczne i niepubliczne – stawka dla niepełnosprawnego wychowanka bez autyzmu i niepełnosprawności sprzężonej	1 738,02
2.	Przedszkole publiczne i niepubliczne – stawka dla niepełnosprawnego wychowanka z autyzmem i niepełnosprawnością sprzężoną	4 127,80
3.	Szkoła podstawowa niepubliczna	434,50
a)	Szkoła podstawowa publiczna i niepubliczna – stawka dla uczniów w stopniu lekkim, niedostosowanych społecznie, z zaburzeniami zachowania, zagrożonych uzależnieniem, zagrożonych niedostosowaniem społecznym, z chorobami przewlekłymi	1 042,81
b)	Szkoła podstawowa publiczna i niepubliczna – stawka dla uczniów niewidomych i słabo widzących, z niepełnosprawnością ruchową, w tym z afazją, z zaburzeniami psychicznymi	1 694,57
c)	Szkoła podstawowa publiczna i niepubliczna – stawka dla uczniów niesłyszących i słabo słyszących, z upośledz. umysłowym w stopniu umiarkowanym lub znacznym	1 998,72
d)	Szkoła podstawowa publiczna i niepubliczna – stawka dla dzieci i młodzieży z upośledzeniem umysłowym w stopniu głębokim, dla uczniów z niepełnosprawnością sprzężoną oraz z autyzmem, w tym zespołem Aspergera	4 562,30
4.	Szkoła podstawowa niepubliczna – uczniowie klas pierwszych	447,54
a)	Szkoła podstawowa publiczna i niepubliczna – stawka dla uczniów klas pierwszych z upośledzeniem umysłowym w stopniu lekkim, niedostosowanych społecznie, z zaburzeniami zachowania, zagrożonych uzależnieniem, zagrożonych niedostosowaniem społecznym, z chorobami przewlekłymi	1 055,85
b)	Szkoła podstawowa publiczna i niepubliczna – stawka dla uczniów klas pierwszych niewidomych i słabo widzących, z niepełnosprawnością ruchową, w tym z afazją, z zaburzeniami psychicznymi	1 707,60

		2011,76
c)	Szkoła podstawowa publiczna i niepubliczna – stawka dla uczniów klas pierwszych niesłyszących i słabo słyszących, z upośledz. umysłowym w stopniu umiarkowanym lub znacznym	4 575,34
d)	Szkoła podstawowa publiczna i niepubliczna – stawka dla dzieci i młodzieży klas pierwszych z upośledzeniem umysłowym w stopniu głębokim, dla uczniów z niepełnosprawnością sprzężoną oraz z autyzmem, w tym zespołem Aspergera	451,88
5.	Gimnazjum niepubliczne – dla młodzieży	1 060,19
a)	Gimnazjum publiczne i niepubliczne – stawka dla uczniów z upośledzeniem umysłowym w stopniu lekkim, niedostosowanych społecznie, z zaburzeniami zachowania, zagrożonych uzależnieniem, zagrożonych niedostosowaniem społecznym, z chorobami przewlekłymi	1 711,95
b)	Gimnazjum publiczne i niepubliczne – stawka dla uczniów niewidomych i słabowidzących, z niepełnosprawnością ruchową, w tym z afazją, z zaburzeniami psychicznymi	2 016,10
c)	Gimnazjum publiczne i niepubliczne – stawka dla uczniów niesłyszących i słabosłyszących, z upośledz. umysłowym w stopniu umiarkowanym lub znacznym	4 579,68
d)	Gimnazjum publiczne i niepubliczne – stawka dla dzieci i młodzieży z upośledzeniem umysłowym w stopniu głębokim, dla uczniów z niepełnosprawnością sprzężoną oraz z autyzmem, w tym zespołem Aspergera	472,32
6.	Liceum ogólnokształcące niepubliczne o uprawnieniach szkoły publicznej – dzienne dla młodzieży	1 083,45
a)	Liceum ogólnokształcące niepubliczne – stawka dla uczniów z upośledzeniem umysłowym w stopniu lekkim, niedostosowanych społecznie, z zaburzeniami zachowania, zagrożonych uzależnieniem, zagrożonych niedostosowaniem społecznym, z chorobami przewlekłymi	1 738,24
b)	Liceum ogólnokształcące publiczne i niepubliczne – stawka dla uczniów niewidomych i słabo widzących, z niepełnosprawnością ruchową w tym z afazją, z zaburzeniami psychicznymi	4 619,29
c)	Liceum ogólnokształcące publiczne i niepubliczne – stawka dla dzieci i młodzieży z upośledzeniem umysłowym w stopniu głębokim, dla uczniów z niepełnosprawnością sprzężoną oraz z autyzmem, w tym zespołem Aspergera	873,05
7.	Akademickie liceum mistrzostwa sportowego (szkoła dla młodzieży)	-
8.	Liceum profilowane publiczne	555,26
9.	Szkoła zawodowa niepubliczna o uprawnieniach szkoły publicznej dla młodzieży	2 837,40
10.	Niepubliczny specjalny ośrodek szkolno-wychowawczy	364,98
11.	Dzieci objęte wczesnym wspomaganie rozwoju w przedszkolach niepublicznych	366,68
12.	Dzieci objęte wczesnym wspomaganie rozwoju w niepublicznych poradniach psychologiczno-pedagogicznych	654,79
13.	Niepubliczny internat lub bursa	



Miesięczne stawki dotacji na jednego ucznia lub wychowanka w publicznych i niepublicznych przedszkolach, punktach przedszkolnych, szkołach i placówkach prowadzonych przez osoby fizyczne i prawne na terenie miasta Lublin

obowiązujące w 2014 r. (stan na 1 września 2014 r.)


Lp.	Typ i rodzaj szkoły (placówki)	Miesięczna stawka dotacji na ucznia lub wychowanka (w złotych) w styczniu	Miesięczna stawka dotacji na ucznia lub wychowanka (w złotych) w lutym	Miesięczna stawka dotacji na ucznia lub wychowanka (w złotych) w marcu	Miesięczna stawka dotacji na ucznia lub wychowanka (w złotych) w kwietniu	Miesięczna stawka dotacji na ucznia lub wychowanka (w złotych) w maju	Miesięczna stawka dotacji na ucznia lub wychowanka (w złotych) w czerwcu	Miesięczna stawka dotacji na ucznia lub wychowanka (w złotych) w lipcu	Miesięczna stawka dotacji na ucznia lub wychowanka (w złotych) w sierpniu	Miesięczna stawka dotacji na ucznia lub wychowanka (w złotych) w wrześniu
	w odniesieniu do stawki dotacji liczonej na podstawie wydatków bieżących ponoszonych w przeliczeniu na jednego ucznia:									
1.	Przedszkole publiczne	826,40	826,51	826,50	745,08	745,08	745,08	744,65	747,84	747,86
2.	Przedszkole niepubliczne	619,80	619,89	619,88	558,51	558,81	558,81	558,49	560,88	560,91
3.	Niepubliczny punkt przedszkolny	330,56	330,61	330,60	298,03	298,03	298,03	297,86	299,14	299,14
4.	Oddziały przedszkolne w niepublicznej szkole podstawowej	310,54	310,54	310,50	310,44	310,45	310,47	310,45	310,43	310,40
5.	Szkola podstawowa publiczna	605,76	605,76	605,74	605,92	605,98	605,99	606,01	609,70	609,75
6.	Gimnazjum publiczne	726,89	726,89	726,95	727,01	727,01	727,01	727,03	731,38	730,82
7.	Gimnazjum niepubliczne – dla dorosłych	111,18	111,18	111,18	111,18	111,18	111,18	111,18	111,18	111,18
8.	Liceum ogólnokształcące publiczne	607,04	607,04	607,04	607,34	607,34	605,04	605,14	605,04	605,03
9.	Liceum ogólnokształcące niepubliczne o uprawnieniach szkoły publicznej – zaoczne dla dorosłych	132,40	133,30	146,69	141,72	118,65	119,01	119,01	119,25	122,87
10.	Liceum ogólnokształcące niepubliczne o uprawnieniach szkoły publicznej – stacjonarne dla dorosłych	261,57	260,73	187,35	198,97	220,39	216,90	216,90	217,28	208,66
11.	Szkola zawodowa publiczna	770,07	766,24	766,92	767,25	766,90	767,24	767,28	767,28	767,17
12.	Szkola zawodowa niepubliczna o uprawnieniach szkoły publicznej – zaoczna lub stacjonarna dla dorosłych	155,30	152,54	146,57	143,52	140,13	130,96	129,47	128,55	75,26
13.	Szkola policealna niepubliczna o uprawnieniach szkoły publicznej – dzienne dla młodzieży	216,75	216,75	216,75	216,75	216,75	216,75	216,75	216,75	216,75
14.	Szkoły policealne niepubliczne o uprawnieniach szkoły publicznej – stacjonarna i zaoczna dla dorosłych	159,63	156,93	171,39	171,12	198,14	198,83	196,70	198,96	189,65

Miesięczne stawki dotacji na jednego ucznia w niepublicznych policealnych szkołach medycznych prowadzonych przez osoby fizyczne i prawne inne niż jednostka samorządu terytorialnego na terenie miasta Lublin obowiązujące w 2014 r. (stan na 1 września 2014 r.)

Lp.	Typ i rodzaj szkoły (placówki)	Miesięczna stawka dotacji na ucznia lub wychowanka (w złotych)
1	2 w odniesieniu do stawki dotacji liczonej na podstawie wydatków bieżących ponoszonych w przeliczeniu na jednego ucznia:	3 433,05
2	Niepubliczne policealne szkoły medyczne dla młodzieży	380,93
3	Niepubliczne policealne szkoły medyczne dla dorosłych	

Wysokość dotacji (wyplacanej jednorazowo) na słuchacza, który zdał egzamin potwierdzający kwalifikacje w zawodzie obowiązująca w 2014 r. (stan na 1 września 2014 r.)

Lp.	Typ i rodzaj szkoły (placówki)	dotacja na słuchacza (w złotych)
1	2 w odniesieniu do metryki subwencji oświatowej na 2014 r. w przeliczeniu na jednego słuchacza:	3 3 562,03
1.	Niepubliczne szkoły ponadgimnazjalne	

  
 PIOTR BURAK  
 Dyrektor  
 Urzędu Miasta Lublin  
 mgr Piotr Burak



Miesięczne stawki dotacji na jednego ucznia lub wychowanka  
 w publicznych i niepublicznych przedszkolach, punktach przedszkolnych, szkołach i placówkach prowadzonych  
 przez osoby fizyczne i prawne inne niż jednostka samorządu terytorialnego  
 na terenie miasta Lublin

obowiązujące w 2014 r. (stan na 1 października 2014 r.)

Lp.	Typ i rodzaj szkoły (placówki)	Miesięczna stawka dotacji na ucznia lub wychowanka (w złotych)
1	2	3
w odniesieniu do stawki dotacji uzależnionej od kwoty części oświatowej subwencji ogólnej otrzymanej przez miasto Lublin:		
1.	Przedszkole publiczne i niepubliczne – stawka dla niepełnosprawnego wychowanka bez autyzmu i niepełnosprawności sprzężonej	1 738,02
2.	Przedszkole publiczne i niepubliczne – stawka dla niepełnosprawnego wychowanka z autyzmem i niepełnosprawnością sprzężoną	4 127,80
3.	Szkoła podstawowa niepubliczna	434,50
a)	Szkoła podstawowa publiczna i niepubliczna – stawka dla uczniów z upośledzeniem umysłowym w stopniu lekkim, niedostosowanych społecznie, z zaburzeniami zachowania, zagrożonych uzależnieniem, zagrożonych niedostosowaniem społecznym, z chorobami przewlekłymi	1 042,81
b)	Szkoła podstawowa publiczna i niepubliczna – stawka dla uczniów niewidomych i słabo widzących, z niepełnosprawnością ruchową, w tym z afazją, z zaburzeniami psychicznymi	1 694,57
c)	Szkoła podstawowa publiczna i niepubliczna – stawka dla uczniów niesłyszących i słabo słyszących, z upośledz. umysłowym w stopniu umiarkowanym lub znacznym	1 998,72
d)	Szkoła podstawowa publiczna i niepubliczna – stawka dla dzieci i młodzieży z upośledzeniem umysłowym w stopniu głębokim, dla uczniów z niepełnosprawnością sprzężoną oraz z autyzmem, w tym zespołem Aspergera	4 562,30
4.	Szkoła podstawowa niepubliczna – uczniowie klas pierwszych	447,54
a)	Szkoła podstawowa publiczna i niepubliczna – stawka dla uczniów klas pierwszych z upośledzeniem umysłowym w stopniu lekkim, niedostosowanych społecznie, z zaburzeniami zachowania, zagrożonych uzależnieniem, zagrożonych niedostosowaniem społecznym, z chorobami przewlekłymi	1 055,85
b)	Szkoła podstawowa publiczna i niepubliczna – stawka dla uczniów klas pierwszych niewidomych i słabo widzących, z niepełnosprawnością ruchową, w tym z afazją, z zaburzeniami psychicznymi	1 707,60

c)	Szkoła podstawowa publiczna i niepubliczna – stawka dla uczniów klas pierwszych niesłyszących i słabo słyszących, z upośledz. umysłowym w stopniu umiarkowanym lub znacznym	2011,76
d)	Szkoła podstawowa publiczna i niepubliczna – stawka dla dzieci i młodzieży klas pierwszych z upośledzeniem umysłowym w stopniu głębokim, dla uczniów z niepełnosprawnością sprzężoną oraz z autyzmem, w tym zespołem Aspergera	4 575,34
5.	Gimnazjum niepubliczne – dla młodzieży	451,88
a)	Gimnazjum publiczne i niepubliczne – stawka dla uczniów z upośledzeniem umysłowym w stopniu lekkim, niedostosowanych społecznie, z zaburzeniami zachowania, zagrożonych uzależnieniem, zagrożonych niedostosowaniem społecznym, z chorobami przewlekłymi	1 060,19
b)	Gimnazjum publiczne i niepubliczne – stawka dla uczniów niewidomych i słabowidzących, z niepełnosprawnością ruchową, w tym z afazją, z zaburzeniami psychicznymi	1 711,95
c)	Gimnazjum publiczne i niepubliczne – stawka dla uczniów niesłyszących i słabosłyszących, z upośledz. umysłowym w stopniu umiarkowanym lub znacznym	2 016,10
d)	Gimnazjum publiczne i niepubliczne – stawka dla dzieci i młodzieży z upośledzeniem umysłowym w stopniu głębokim, dla uczniów z niepełnosprawnością sprzężoną oraz z autyzmem, w tym zespołem Aspergera	4 579,68
6.	Liceum ogólnokształcące niepubliczne o uprawnieniach szkoły publicznej – dzienne dla młodzieży	472,32
a)	Liceum ogólnokształcące niepubliczne – stawka dla uczniów z upośledzeniem umysłowym w stopniu lekkim, niedostosowanych społecznie, z zaburzeniami zachowania, zagrożonych uzależnieniem, zagrożonych niedostosowaniem społecznym, z chorobami przewlekłymi	1 083,45
b)	Liceum ogólnokształcące publiczne i niepubliczne – stawka dla uczniów niewidomych i słabo widzących, z niepełnosprawnością ruchową w tym z afazją, z zaburzeniami psychicznymi	1 738,24
c)	Liceum ogólnokształcące publiczne i niepubliczne – stawka dla dzieci i młodzieży z upośledzeniem umysłowym w stopniu głębokim, dla uczniów z niepełnosprawnością sprzężoną oraz z autyzmem, w tym zespołem Aspergera	4 619,29
7.	Akademickie liceum mistrzostwa sportowego (szkoła dla młodzieży)	873,05
8.	Liceum profilowane publiczne	-
9.	Szkoła zawodowa niepubliczna o uprawnieniach szkoły publicznej dla młodzieży	555,26
10.	Niepubliczny specjalny ośrodek szkolno-wychowawczy	2 837,40
11.	Dzieci objęte wczesnym wspomaganie rozwoju w przedszkolach niepublicznych	364,98
12.	Dzieci objęte wczesnym wspomaganie rozwoju w niepublicznych poradniach psychologiczno - pedagogicznych	366,68
13.	Niepubliczny internat lub bursa	654,79



Miesięczne stawki dotacji na jednego ucznia lub wychowanka w publicznych i niepublicznych przedszkolach, punktach przedszkolnych, szkołach i placówkach prowadzonych przez osoby fizyczne i prawne na terenie miasta Lublin obowiązujące w 2014 r. (stan na 1 października 2014 r.) z uwzględnieniem korekty stawki dotacji za wrzesień w związku z uzyskaniem informacji o liczbie uczniów z SIO aktualnej na 30 września 2014 r.


Lp.	Typ i rodzaj szkoły (placówki)	Miesięczna stawka dotacji na ucznia lub wychowanka (w zlotych) w styczniu	Miesięczna stawka dotacji na ucznia lub wychowanka (w zlotych) w lutym	Miesięczna stawka dotacji na ucznia lub wychowanka (w zlotych) w marcu	Miesięczna stawka dotacji na ucznia lub wychowanka (w zlotych) w kwietniu	Miesięczna stawka dotacji na ucznia lub wychowanka (w zlotych) w maju	Miesięczna stawka dotacji na ucznia lub wychowanka (w zlotych) w czerwcu	Miesięczna stawka dotacji na ucznia lub wychowanka (w zlotych) w lipcu	Miesięczna stawka dotacji na ucznia lub wychowanka (w zlotych) w sierpniu	Miesięczna stawka dotacji na ucznia lub wychowanka (w zlotych) w wrześniu	Miesięczna stawka dotacji na ucznia lub wychowanka (w zlotych) w październiku
w odniesieniu do stawki dotacji liczonej na podstawie wydatków bieżących ponoszonych w przeliczeniu na jednego ucznia:											
1.	Przedszkole publiczne	826,40	826,51	826,50	745,08	745,08	745,06	744,85	747,84	737,74	738,48
2.	Przedszkole niepubliczne	619,80	619,89	619,88	558,51	558,81	558,81	558,49	560,88	553,30	553,86
3.	Niepubliczny punkt przedszkolny	330,56	330,61	330,60	298,03	298,03	298,03	297,86	299,14	295,09	295,39
4.	Oddziały przedszkolne w niepublicznej szkole podstawowej	310,54	310,54	310,50	310,44	310,45	310,47	310,45	310,43	429,51	435,36
5.	Szkoła podstawowa publiczna	605,76	605,76	605,74	605,92	605,98	605,99	606,01	609,70	573,00	572,87
6.	Gimnazjum publiczne	726,89	726,89	726,95	727,01	727,01	727,01	727,03	731,38	744,49	744,36
7.	Gimnazjum niepubliczne – dla dorosłych	111,18	111,18	111,18	111,18	111,18	111,18	111,18	111,18	111,18	111,18
8.	Liceum ogólnokształcące publiczne	607,04	607,04	607,04	607,34	607,34	605,04	605,14	605,04	611,04	611,01
9.	Liceum ogólnokształcące niepubliczne o uprawieniach szkoły publicznej – zaoczne dla dorosłych	132,40	133,30	146,69	141,72	118,65	119,01	119,01	119,25	148,48	152,50
10.	Liceum ogólnokształcące niepubliczne o uprawieniach szkoły publicznej – stacjonarne dla dorosłych	261,57	260,73	187,35	198,97	220,39	216,90	216,90	217,28	213,51	213,43
11.	Szkoła zawodowa publiczna	770,07	766,24	766,92	767,25	766,90	767,24	767,28	767,28	760,51	760,58
12.	Szkoła zawodowa niepubliczna o uprawieniach szkoły publicznej – zaoczna lub stacjonarna dla dorosłych	155,30	152,54	146,57	143,52	140,13	130,96	129,47	128,55	135,14	118,46
13.	Szkoła policealna niepubliczna o uprawieniach szkoły publicznej – dzienna dla młodzieży	216,75	216,75	216,75	216,75	216,75	216,75	216,75	216,75	216,75	216,75
14.	Szkoły policealne niepubliczne o uprawieniach szkoły publicznej – stacjonarna i zaoczna dla dorosłych	159,63	156,93	171,39	171,12	198,14	198,83	198,70	198,96	230,06	223,64

Miesięczne stawki dotacji na jednego ucznia w niepublicznych policealnych szkołach medycznych prowadzonych przez osoby fizyczne i prawne inne niż jednostka samorządu terytorialnego na terenie miasta Lublin obowiązujące w 2014 r. (stan na 1 października 2014 r.)

Lp.	Typ i rodzaj szkoły (placówki)	Miesięczna stawka dotacji na ucznia lub wychowanka (w złotych)
1	2	3
	w odniesieniu do stawki dotacji liczonej na podstawie wydatków bieżących ponoszonych w przeliczeniu na jednego ucznia:	
2	Niepubliczne policealne szkoły medyczne dla młodzieży	433,05
3	Niepubliczne policealne szkoły medyczne dla dorosłych	380,93

Wysokość dotacji (wypłacanej jednorazowo) na słuchacza, który zdał egzamin potwierdzający kwalifikacje w zawodzie w zakresie danej kwalifikacji obowiązująca w 2014 r. (stan na 1 października 2014 r.)

Lp.	Typ i rodzaj szkoły (placówki)	dotacja na słuchacza (w złotych)
1	2	3
	w odniesieniu do metryki subwencji oświatowej na 2014 r. w przeliczeniu na jednego słuchacza:	
1.	Niepubliczne szkoły ponadgimnazjalne	3 562,03

ZASTĘPCA DYREKTORA  
Wydziału Oświaty i Sportu  
  
mgr Piotr Baran



Miesięczne stawki dotacji na jednego ucznia lub wychowanka  
przez osoby fizyczne i niepublicznych i niepublicznych przedszkolach, punktach przedszkolnych, szkołach i placówkach prowadzonych  
na terenie miasta Lublin  
obowiązujące w 2014 r. (stan na 1 listopada 2014 r.)

Lp.	Typ i rodzaj szkoły (placówki)	Miesięczna stawka dotacji na ucznia lub wychowanka (w złotych)
1	2	3
<b>w odniesieniu do stawki dotacji uzależnionej od kwoty części oświatowej subwencji ogólnej otrzymanej przez miasto Lublin:</b>		
1.	Przedszkole publiczne i niepubliczne – stawka dla niepełnosprawnego wychowanka bez autyzmu i niepełnosprawności sprzężonej	1 738,02
2.	Przedszkole publiczne i niepubliczne – stawka dla niepełnosprawnego wychowanka z autyzmem i niepełnosprawnością sprzężoną	4 127,80
3.	Szkoła podstawowa niepubliczna	434,50
a)	Szkoła podstawowa publiczna i niepubliczna – stawka dla uczniów z upośledzeniem umysłowym w stopniu lekkim, niedostosowanych społecznie, z zaburzeniami zachowania, zagrożonych uzależnieniem, zagrożonych niedostosowaniem społecznym, z chorobami przewlekłymi	1 042,81
b)	Szkoła podstawowa publiczna i niepubliczna – stawka dla uczniów niewidomych i słabo widzących, z niepełnosprawnością ruchową, w tym z afazją, z zaburzeniami psychicznymi	1 694,57
c)	Szkoła podstawowa publiczna i niepubliczna – stawka dla uczniów niesłyszących i słabo słyszających, z upośledz. umysłowym w stopniu umiarkowanym lub znacznym	1 998,72
d)	Szkoła podstawowa publiczna i niepubliczna – stawka dla dzieci i młodzieży z upośledzeniem umysłowym w stopniu głębokim, dla uczniów z niepełnosprawnością sprzężoną oraz z autyzmem, w tym zespołem Aspergera	4 562,30
4.	Szkoła podstawowa niepubliczna – uczniowie klas pierwszych	447,54
a)	Szkoła podstawowa publiczna i niepubliczna – stawka dla uczniów klas pierwszych z upośledzeniem umysłowym w stopniu lekkim, niedostosowanych społecznie, z zaburzeniami zachowania, zagrożonych uzależnieniem, zagrożonych niedostosowaniem społecznym, z chorobami przewlekłymi	1 055,85
b)	Szkoła podstawowa publiczna i niepubliczna – stawka dla uczniów klas pierwszych niewidomych i słabo widzących, z niepełnosprawnością ruchową, w tym z afazją, z zaburzeniami psychicznymi	1 707,60

c)	Szkoła podstawowa publiczna i niepubliczna – stawka dla uczniów klas pierwszych niesłyszących i słabo słyszących, z upośledz. umysłowym w stopniu umiarkowanym lub znacznym	2011,76
d)	Szkoła podstawowa publiczna i niepubliczna – stawka dla dzieci i młodzieży klas pierwszych z upośledzeniem umysłowym w stopniu głębokim, dla uczniów z niepełnosprawnością sprzężoną oraz z autyzmem, w tym zespołem Aspergera	4 575,34
5.	Gimnazjum niepubliczne – dla młodzieży	451,88
a)	Gimnazjum publiczne i niepubliczne – stawka dla uczniów z upośledzeniem umysłowym w stopniu lekkim, niedostosowanych społecznie, z zaburzeniami zachowania, zagrożonych uzależnieniem, zagrożonych niedostosowaniem społecznym, z chorobami przewlekłymi	1 060,19
b)	Gimnazjum publiczne i niepubliczne – stawka dla uczniów niewidomych i słabowidzących, z niepełnosprawnością ruchową, w tym z afazją, z zaburzeniami psychicznymi	1 711,95
c)	Gimnazjum publiczne i niepubliczne – stawka dla uczniów niesłyszących i słabosłyszących, z upośledz. umysłowym w stopniu umiarkowanym lub znacznym	2 016,10
d)	Gimnazjum publiczne i niepubliczne – stawka dla dzieci i młodzieży z upośledzeniem umysłowym w stopniu głębokim, dla uczniów z niepełnosprawnością sprzężoną oraz z autyzmem, w tym zespołem Aspergera	4 579,68
6.	Liceum ogólnokształcące niepubliczne o uprawieniach szkoły publicznej – dzienne dla młodzieży	472,32
a)	Liceum ogólnokształcące niepubliczne – stawka dla uczniów z upośledzeniem umysłowym w stopniu lekkim, niedostosowanych społecznie, z zaburzeniami zachowania, zagrożonych uzależnieniem, zagrożonych niedostosowaniem społecznym, z chorobami przewlekłymi	1 083,45
b)	Liceum ogólnokształcące publiczne i niepubliczne – stawka dla uczniów niewidomych i słabo widzących, z niepełnosprawnością ruchową w tym z afazją, z zaburzeniami psychicznymi	1 738,24
c)	Liceum ogólnokształcące publiczne i niepubliczne – stawka dla dzieci i młodzieży z upośledzeniem umysłowym w stopniu głębokim, dla uczniów z niepełnosprawnością sprzężoną oraz z autyzmem, w tym zespołem Aspergera	4 619,29
7.	Akademickie liceum mistrzostwa sportowego (szkoła dla młodzieży)	873,05
8.	Liceum profilowane publiczne	-
9.	Szkoła zawodowa niepubliczna o uprawieniach szkoły publicznej dla młodzieży	555,26
10.	Niepubliczny specjalny ośrodek szkolno-wychowawczy	2 837,40
11.	Dzieci objęte wczesnym wspomaganie rozwoju w przedszkolach niepublicznych	364,98
12.	Dzieci objęte wczesnym wspomaganie rozwoju w niepublicznych poradniach psychologiczno-pedagogicznych	366,68
13.	Niepubliczny internat lub bursa	654,79



Miesięczne stawki dotacji na jednego ucznia lub wychowanka w publicznych i niepublicznych przedszkolach, punktach przedszkolnych, szkołach i placówkach prowadzonych przez osoby fizyczne i prawne na terenie miasta Lublin obowiązujące w 2014 r. (stan na 1 listopada 2014 r.) z uwzględnieniem korekty stawki dotacji za wrzesień w związku z uzyskaniem informacji o liczbie uczniów z SIO aktualnej na 30 września 2014 r.

Lp.	Typ i rodzaj szkoły (placówki)	Miesięczna stawka dotacji na ucznia lub wychowanka (w złotych) w styczniu	Miesięczna stawka dotacji na ucznia lub wychowanka (w złotych) w lutym	Miesięczna stawka dotacji na ucznia lub wychowanka (w złotych) w marcu	Miesięczna stawka dotacji na ucznia lub wychowanka (w złotych) w kwietniu	Miesięczna stawka dotacji na ucznia lub wychowanka (w złotych) w maju	Miesięczna stawka dotacji na ucznia lub wychowanka (w złotych) w czerwcu	Miesięczna stawka dotacji na ucznia lub wychowanka (w złotych) w lipcu	Miesięczna stawka dotacji na ucznia lub wychowanka (w złotych) w sierpniu	Miesięczna stawka dotacji na ucznia lub wychowanka (w złotych) w wrześniu	Miesięczna stawka dotacji na ucznia lub wychowanka (w złotych) w październiku	Miesięczna stawka dotacji na ucznia lub wychowanka (w złotych) w listopadzie
	w odniesieniu do stawki dotacji iliczonej na podstawie wydatków bieżących ponoszonych w przeliczeniu na jednego ucznia:											
1.	Przedszkole publiczne	826,40	826,51	826,50	745,08	745,08	745,08	744,65	747,94	737,74	738,48	738,28
2.	Przedszkole niepubliczne	619,80	619,89	619,88	558,51	558,81	558,81	558,49	560,88	553,30	553,86	553,65
3.	Niepubliczny punkt przedszkolny	330,56	330,61	330,60	298,03	298,03	298,03	297,86	299,14	295,09	295,39	295,28
4.	Oddziały przedszkolne w niepublicznej szkole podstawowej	310,54	310,54	310,50	310,44	310,45	310,47	310,45	310,43	429,51	435,36	406,61
5.	Szkoła podstawowa publiczna	605,76	605,76	605,74	605,92	605,98	605,99	606,01	609,70	573,00	572,87	575,32
6.	Gimnazjum publiczne	726,89	726,89	726,95	727,01	727,01	727,01	727,03	731,38	744,49	744,36	743,64
7.	Gimnazjum niepubliczne – dla dorosłych	111,18	111,18	111,18	111,18	111,18	111,18	111,18	111,18	160,00	160,00	160,00
8.	Liceum ogólnokształcące publiczne	607,04	607,04	607,04	607,34	607,34	605,04	605,14	605,04	611,04	611,01	609,45
9.	Liceum ogólnokształcące niepubliczne o uprawnieniach szkoły publicznej – zaoczne dla dorosłych	132,40	133,30	146,69	141,72	118,65	119,01	119,01	119,25	148,48	152,50	167,19
10.	Liceum ogólnokształcące niepubliczne o uprawnieniach szkoły publicznej – stacjonarne dla dorosłych	261,57	260,73	187,35	198,97	220,39	216,90	216,90	217,28	213,51	213,43	216,76
11.	Szkoła zawodowa publiczna	770,07	766,24	766,92	767,25	766,90	767,24	767,28	767,28	756,20	756,28	753,98
12.	Szkoła zawodowa niepubliczna o uprawnieniach szkoły publicznej – zaoczna lub stacjonarna dla dorosłych	155,30	152,54	146,57	143,52	140,13	130,96	129,47	128,55	135,14	118,46	117,54
13.	Szkoła policealna niepubliczna o uprawnieniach szkoły publicznej – dzierżawa dla młodzieży	216,75	216,75	216,75	216,75	216,75	216,75	216,75	216,75	325,14	325,14	325,14
14.	Szkoły policealne niepubliczne o uprawnieniach szkoły publicznej – stacjonarna i zaoczna dla dorosłych	159,63	156,93	171,39	171,12	198,14	198,83	198,70	198,96	211,51	205,90	194,96

Miesięczne stawki dotacji na jednego ucznia w niepublicznych policealnych szkołach medycznych prowadzonych przez osoby fizyczne i prawne inne niż jednostka samorządu terytorialnego na terenie miasta Lublin obowiązujące w 2014 r. (stan na 1 listopada 2014 r.)

Lp.	Typ i rodzaj szkoły (placówki)	Miesięczna stawka dotacji na ucznia lub wychowanka (w złotych)
1	2	3
w odniesieniu do stawki dotacji liczonej na podstawie wydatków bieżących ponoszonych w przeliczeniu na jednego ucznia:		
2	Niepubliczne policealne szkoły medyczne dla młodzieży	433,05
3	Niepubliczne policealne szkoły medyczne dla dorosłych	380,93

Wysokość dotacji (wyplacanej jednorazowo) na słuchacza, który zdał egzamin potwierdzający kwalifikacje w zawodzie w zakresie danej kwalifikacji obowiązująca w 2014 r. (stan na 1 listopada 2014 r.)

Lp.	Typ i rodzaj szkoły (placówki)	dotacja na słuchacza (w złotych)
1	2	3
w odniesieniu do metryki subwencji oświatowej na 2014 r. w przeliczeniu na jednego słuchacza:		
1.	Niepubliczne szkoły ponadgimnazjalne	3 562,03

ZASTĘPCA DYREKTORA  
Wydziału Oświaty i Wychowania  
miejscowość: Lublin



Miesięczne stawki dotacji na jednego ucznia lub wychowanka  
 publicznych i niepublicznych przedszkolach, punktach przedszkolnych, szkołach i placówkach prowadzonych  
 przez osoby fizyczne i prawne inne niż jednostka samorządu terytorialnego  
 na terenie miasta Lublin  
 obowiązujące w 2014 r. (stan na 1 grudnia 2014 r.)

Lp.	Typ i rodzaj szkoły (placówki)	Miesięczna stawka dotacji na ucznia lub wychowanka (w złotych)
1	2	3
w odniesieniu do stawki dotacji uzależnionej od kwoty części oświatowej subwencji ogólnej otrzymanej przez miasto Lublin:		
1.	Przedszkole publiczne i niepubliczne – stawka dla niepełnosprawnego wychowanka bez autyzmu i niepełnosprawności sprzężonej	1 738,02
2.	Przedszkole publiczne i niepubliczne – stawka dla niepełnosprawnego wychowanka z autyzmem i niepełnosprawnością sprzężoną	4 127,80
3.	Szkoła podstawowa niepubliczna	434,50
a)	Szkoła podstawowa publiczna i niepubliczna – stawka dla uczniów z upośledzeniem umysłowym w stopniu lekkim, niedostosowanych społecznie, z zaburzeniami zachowania, zagrożonych uzależnieniem, zagrożonych niedostosowaniem społecznym, z chorobami przewlekłymi	1 042,81
b)	Szkoła podstawowa publiczna i niepubliczna – stawka dla uczniów niewidomych i słabo widzących, z niepełnosprawnością ruchową, w tym z afazją, z zaburzeniami psychicznymi	1 694,57
c)	Szkoła podstawowa publiczna i niepubliczna – stawka dla uczniów niesłyszących i słabo słyszących, z upośledz. umysłowym w stopniu umiarkowanym lub znacznym	1 998,72
d)	Szkoła podstawowa publiczna i niepubliczna – stawka dla dzieci i młodzieży z upośledzeniem umysłowym w stopniu głębokim, dla uczniów z niepełnosprawnością sprzężoną oraz z autyzmem, w tym zespołem Aspergera	4 562,30
4.	Szkoła podstawowa niepubliczna – uczniowie klas pierwszych	447,54
a)	Szkoła podstawowa publiczna i niepubliczna – stawka dla uczniów klas pierwszych z upośledzeniem umysłowym w stopniu lekkim, niedostosowanych społecznie, z zaburzeniami zachowania, zagrożonych uzależnieniem, zagrożonych niedostosowaniem społecznym, z chorobami przewlekłymi	1 055,85
b)	Szkoła podstawowa publiczna i niepubliczna – stawka dla uczniów klas pierwszych niewidomych i słabo widzących, z niepełnosprawnością ruchową, w tym z afazją, z zaburzeniami psychicznymi	1 707,60

c)	Szkoła podstawowa publiczna i niepubliczna – stawka dla uczniów klas pierwszych niesłyszących i słabo słyszących, z upośledz. umysłowym w stopniu umiarkowanym lub znacznym	2011,76
d)	Szkoła podstawowa publiczna i niepubliczna – stawka dla dzieci i młodzieży klas pierwszych z upośledzeniem umysłowym w stopniu głębokim, dla uczniów z niepełnosprawnością sprzężoną oraz z autyzmem, w tym zespołem Aspergera	4 575,34
5.	Gimnazjum niepubliczne – dla młodzieży	451,88
a)	Gimnazjum publiczne i niepubliczne – stawka dla uczniów z upośledzeniem umysłowym w stopniu lekkim, niedostosowanych społecznie, z zaburzeniami zachowania, zagrożonych uzależnieniem, zagrożonych niedostosowaniem społecznym, z chorobami przewlekłymi	1 060,19
b)	Gimnazjum publiczne i niepubliczne – stawka dla uczniów niewidomych i słabowidzących, z niepełnosprawnością ruchową, w tym z afazją, z zaburzeniami psychicznymi	1 711,95
c)	Gimnazjum publiczne i niepubliczne – stawka dla uczniów niesłyszących i słabosłyszących, z upośledz. umysłowym w stopniu umiarkowanym lub znacznym	2 016,10
d)	Gimnazjum publiczne i niepubliczne – stawka dla dzieci i młodzieży z upośledzeniem umysłowym w stopniu głębokim, dla uczniów z niepełnosprawnością sprzężoną oraz z autyzmem, w tym zespołem Aspergera	4 579,68
6.	Liceum ogólnokształcące niepubliczne o uprawnieniach szkoły publicznej – dzienne dla młodzieży	472,32
a)	Liceum ogólnokształcące niepubliczne – stawka dla uczniów z upośledzeniem umysłowym w stopniu lekkim, niedostosowanych społecznie, z zaburzeniami zachowania, zagrożonych uzależnieniem, zagrożonych niedostosowaniem społecznym, z chorobami przewlekłymi	1 083,45
b)	Liceum ogólnokształcące publiczne i niepubliczne – stawka dla uczniów niewidomych i słabo widzących, z niepełnosprawnością ruchową w tym z afazją, z zaburzeniami psychicznymi	1 738,24
c)	Liceum ogólnokształcące publiczne i niepubliczne – stawka dla dzieci i młodzieży z upośledzeniem umysłowym w stopniu głębokim, dla uczniów z niepełnosprawnością sprzężoną oraz z autyzmem, w tym zespołem Aspergera	4 619,29
7.	Akademickie liceum mistrzostwa sportowego (szkoła dla młodzieży)	873,05
8.	Liceum profilowane publiczne	-
9.	Szkoła zawodowa niepubliczna o uprawnieniach szkoły publicznej dla młodzieży	555,26
10.	Niepubliczny specjalny ośrodek szkolno-wychowawczy	2 837,40
11.	Dzieci objęte wczesnym wspomaganie rozwoju w przedszkolach niepublicznych	364,98
12.	Dzieci objęte wczesnym wspomaganie rozwoju w niepublicznych poradniach psychologiczno - pedagogicznych	366,68
13.	Niepubliczny internat lub bursa	654,79



Miesięczne stawki dotacji na jednego ucznia lub wychowanka w publicznych i niepublicznych przedszkolach, punktach przedszkolnych, szkołach i placówkach prowadzonych przez osoby fizyczne i prawne na terenie miasta Lublin obowiązujące w 2014 r. (stan na 1 grudnia 2014 r.) z uwzględnieniem korekty stawki dotacji za wrzesień w związku z uzyskaniem informacji o liczbie uczniów z SIO aktualnej na 30 września 2014 r.

Lp.	Typ i rodzaj szkoły (placówki)	Miesięczna stawka dotacji na ucznia lub wychowanka (w złotych) w styczniu	Miesięczna stawka dotacji na ucznia lub wychowanka (w złotych) w lutym	Miesięczna stawka dotacji na ucznia lub wychowanka (w złotych) w marcu	Miesięczna stawka dotacji na ucznia lub wychowanka (w złotych) w kwietniu	Miesięczna stawka dotacji na ucznia lub wychowanka (w złotych) w maju	Miesięczna stawka dotacji na ucznia lub wychowanka (w złotych) w czerwcu	Miesięczna stawka dotacji na ucznia lub wychowanka (w złotych) w lipcu	Miesięczna stawka dotacji na ucznia lub wychowanka (w złotych) w sierpniu	Miesięczna stawka dotacji na ucznia lub wychowanka (w złotych) w wrześniu	Miesięczna stawka dotacji na ucznia lub wychowanka (w złotych) w październiku	Miesięczna stawka dotacji na ucznia lub wychowanka (w złotych) w listopadzie	Miesięczna stawka dotacji na ucznia lub wychowanka (w złotych) w grudniu
w odniesieniu do stawki dotacji liczonej na podstawie wydatków bieżących ponoszonych w przeliczeniu na jednego ucznia:													
1.	Przedszkole publiczne	826,40	826,51	826,50	745,08	745,08	744,65	747,84	737,74	738,48	738,28	738,28	766,36
2.	Przedszkole niepubliczne	619,80	619,89	619,88	558,51	558,81	558,49	560,88	553,30	553,86	553,65	553,65	574,70
3.	Niepubliczny punkt przedszkolny	330,56	330,61	330,60	298,03	298,03	297,86	299,14	295,09	295,39	295,28	295,28	306,51
4.	Oddziały przedszkolne w niepublicznej szkole podstawowej	310,54	310,54	310,50	310,44	310,45	310,45	310,43	429,51	435,36	406,61	407,60	407,60
5.	Szkoła podstawowa publiczna	605,76	605,76	605,74	605,92	605,98	606,01	609,70	573,00	572,87	575,32	586,93	586,93
6.	Gimnazjum publiczne	726,89	726,89	726,95	727,01	727,01	727,03	731,38	744,49	744,36	743,64	736,66	736,66
7.	Gimnazjum niepubliczne – dla dorosłych	111,18	111,18	111,18	111,18	111,18	111,18	111,18	111,18	160,00	160,00	160,00	160,00
8.	Liceum ogólnokształcące publiczne	607,04	607,04	607,04	607,34	607,34	605,14	605,04	611,04	611,01	609,45	596,83	596,83
9.	Liceum ogólnokształcące niepubliczne o uprawieniach szkoły publicznej – zaoceanne dla dorosłych	132,40	133,30	146,69	141,72	118,65	119,01	119,01	148,48	152,50	167,19	161,35	161,35
10.	Liceum ogólnokształcące niepubliczne o uprawieniach szkoły publicznej – stacjonarne dla dorosłych	261,57	260,73	187,35	198,97	220,39	216,90	216,90	217,28	213,43	216,76	228,77	228,77
11.	Szkoła zawodowa publiczna	770,07	766,24	766,92	767,25	766,90	767,24	767,28	756,20	756,28	753,98	746,41	746,41
12.	Szkoła zawodowa niepubliczna o uprawieniach szkoły publicznej – zaoceanne lub stacjonarna dla dorosłych	155,30	152,54	146,57	143,52	140,13	129,47	128,55	135,14	118,46	117,54	109,29	109,29
13.	Szkoła policealna niepubliczna o uprawieniach szkoły publicznej – dzienne dla młodzieży	216,75	216,75	216,75	216,75	216,75	216,75	216,75	216,75	325,14	325,14	325,14	325,14
14.	Szkoły policealne niepubliczne o uprawieniach szkoły publicznej – stacjonarna i zaoceanne dla dorosłych	159,63	156,93	171,39	171,12	198,14	198,83	198,70	198,96	211,51	205,90	184,96	189,27

Miesięczne stawki dotacji na jednego ucznia w niepublicznych policealnych szkołach medycznych prowadzonych przez osoby fizyczne i prawne inne niż jednostka samorządu terytorialnego na terenie miasta Lublin obowiązujące w 2014 r. (stan na 1 grudnia 2014 r.)

Lp.	Typ i rodzaj szkoły (placówki)	3				
		Miesięczna stawka dotacji na ucznia lub wychowanka (w złotych) od stycznia do sierpnia	Miesięczna stawka dotacji na ucznia lub wychowanka (w złotych) we wrześniu	Miesięczna stawka dotacji na ucznia lub wychowanka (w złotych) w październiku	Miesięczna stawka dotacji na ucznia lub wychowanka (w złotych) w listopadzie	Miesięczna stawka dotacji na ucznia lub wychowanka (w złotych) w grudniu
1	w odniesieniu do stawki dotacji liczonej na podstawie wydatków bieżących ponoszonych w przeliczeniu na jednego ucznia:					
1	Niepubliczne policealne szkoły medyczne dla młodzieży	433,05	434,94	431,59	431,57	430,61
2	Niepubliczne policealne szkoły medyczne dla dorosłych	380,93	394,05	397,59	397,64	398,24

Wysokość dotacji (wypłacanej jednorazowo) na słuchacza, który zdał egzamin potwierdzający kwalifikacje w zawodzie w zakresie danej kwalifikacji obowiązująca w 2014 r. (stan na 1 grudnia 2014 r.)

Lp.	dotacja na słuchacza (w złotych)
1	2
w odniesieniu do metryki subwencji oświatowej na 2014 r. w przeliczeniu na jednego słuchacza:	
1.	3 562,03

1  
Akceptuję

9.12.2014

ZASTĘPCA DYREKTORA  
Wydziału Szkolnictwa Zawodowego



mgr Piotr Żurawek



Obowiązujące w 2015 roku stawki dotacji na jednego ucznia lub wychowanka w publicznych i niepublicznych przedszkolach, punktach przedszkolnych, szkołach i placówkach prowadzonych przez osoby fizyczne i prawne inne niż jednostka samorządu terytorialnego na terenie miasta Lublin - styczeń 2015 r.

Lp.	Typ i rodzaj szkoły (placówki)	Miesięczna stawka dotacji na ucznia lub wychowanka (w złotych)
1	2	3
w odniesieniu do stawki dotacji uzależnionej od kwoty części oświatowej subwencji ogólnej otrzymanej przez miasto Lublin:		
1.	Przedszkole publiczne i niepubliczne – stawka dla niepełnosprawnego wychowanka bez autyzmu i niepełnosprawności sprzężonej	1 738,02
2.	Przedszkole publiczne i niepubliczne – stawka dla niepełnosprawnego wychowanka z autyzmem i niepełnosprawnością sprzężoną	4 127,80
3.	Szkoła podstawowa niepubliczna	434,50
a)	Szkoła podstawowa publiczna i niepubliczna – stawka dla uczniów z upośledzeniem umysłowym w stopniu lekkim, niedostosowanych społecznie, z zaburzeniami zachowania, zagrożonych uzależnieniem, zagrożonych niedostosowaniem społecznym, z chorobami przewlekłymi	1 042,81
b)	Szkoła podstawowa publiczna i niepubliczna – stawka dla uczniów niewidomych i słabo widzących, z niepełnosprawnością ruchową, w tym z afazją, z zaburzeniami psychicznymi	1 694,57
c)	Szkoła podstawowa publiczna i niepubliczna – stawka dla uczniów niesłyszących i słabo słyszących, z upośledz. umysłowym w stopniu umiarkowanym lub znacznym	1 998,72
d)	Szkoła podstawowa publiczna i niepubliczna – stawka dla dzieci i młodzieży z upośledzeniem umysłowym w stopniu głębokim, dla uczniów z niepełnosprawnością sprzężoną oraz z autyzmem, w tym zespołem Aspergera	4 562,30
4.	Szkoła podstawowa niepubliczna – uczniowie klas pierwszych	447,54
a)	Szkoła podstawowa publiczna i niepubliczna – stawka dla uczniów klas pierwszych z upośledzeniem umysłowym w stopniu lekkim, niedostosowanych społecznie, z zaburzeniami zachowania, zagrożonych uzależnieniem, zagrożonych niedostosowaniem społecznym, z chorobami przewlekłymi	1 055,85
b)	Szkoła podstawowa publiczna i niepubliczna – stawka dla uczniów klas pierwszych niewidomych i słabo widzących, z niepełnosprawnością ruchową, w tym z afazją, z zaburzeniami psychicznymi	1 707,60

c)	Szkola podstawowa publiczna i niepubliczna – stawka dla uczniów klas pierwszych niesłyszących i słabo słyszących, z upośledz. umysłowym w stopniu umiarkowanym lub znacznym	2011,76
d)	Szkola podstawowa publiczna i niepubliczna – stawka dla dzieci i młodzieży klas pierwszych z upośledzeniem umysłowym w stopniu głębokim, dla uczniów z niepełnosprawnością sprzężoną oraz z autyzmem, w tym zespołem Aspergera	4 575,34
5.	Gimnazjum niepubliczne – dla młodzieży	451,88
a)	Gimnazjum publiczne i niepubliczne – stawka dla uczniów z upośledzeniem umysłowym w stopniu lekkim, niedostosowanych społecznie, z zaburzeniami zachowania, zagrożonych uzależnieniem, zagrożonych niedostosowaniem społecznym, z chorobami przewlekłymi	1 060,19
b)	Gimnazjum publiczne i niepubliczne – stawka dla uczniów niewidomych i słabowidzących, z niepełnosprawnością ruchową, w tym z afazją, z zaburzeniami psychicznymi	1 711,95
c)	Gimnazjum publiczne i niepubliczne – stawka dla uczniów niesłyszących i słabosłyszących, z upośledz. umysłowym w stopniu umiarkowanym lub znacznym	2 016,10
d)	Gimnazjum publiczne i niepubliczne – stawka dla dzieci i młodzieży z upośledzeniem umysłowym w stopniu głębokim, dla uczniów z niepełnosprawnością sprzężoną oraz z autyzmem, w tym zespołem Aspergera	4 579,68
6.	Liceum ogólnokształcące niepubliczne o uprawnieniach szkoły publicznej – dzienne dla młodzieży	472,32
a)	Liceum ogólnokształcące niepubliczne – stawka dla uczniów z upośledzeniem umysłowym w stopniu lekkim, niedostosowanych społecznie, z zaburzeniami zachowania, zagrożonych uzależnieniem, zagrożonych niedostosowaniem społecznym, z chorobami przewlekłymi	1 083,45
b)	Liceum ogólnokształcące publiczne i niepubliczne – stawka dla uczniów niewidomych i słabo widzących, z niepełnosprawnością ruchową w tym z afazją, z zaburzeniami psychicznymi	1 738,24
c)	Liceum ogólnokształcące publiczne i niepubliczne – stawka dla dzieci i młodzieży z upośledzeniem umysłowym w stopniu głębokim, dla uczniów z niepełnosprawnością sprzężoną oraz z autyzmem, w tym zespołem Aspergera	4 619,29
7.	Akademickie liceum mistrzostwa sportowego (szkoła dla młodzieży)	873,05
8.	Liceum profilowane publiczne	-
9.	Szkola zawodowa niepubliczna o uprawnieniach szkoły publicznej dla młodzieży	555,26
10.	Niepubliczny specjalny ośrodek szkolno-wychowawczy	2 837,40
11.	Dzieci objęte wczesnym wspomaganie rozwoju w przedszkolach niepublicznych	364,98
12.	Dzieci objęte wczesnym wspomaganie rozwoju w niepublicznych poradniach psychologiczno - pedagogicznych	366,68
13.	Niepubliczny internat lub bursa	654,79



**Obowiązujące w 2015 roku stawki dotacji na jednego ucznia lub wychowanka w publicznych i niepublicznych przedszkolach, punktach przedszkolnych, szkołach i placówkach prowadzonych przez osoby fizyczne i prawne inne niż jednostka samorządu terytorialnego na terenie miasta Lublin - styczeń 2015 r.**

Lp.	Typ i rodzaj szkoły (placówki)	Miesięczna stawka dotacji na ucznia lub wychowanka (w złotych)
<b>w odniesieniu do stawki dotacji liczonej na podstawie wydatków bieżących ponoszonych w przeliczeniu na jednego ucznia:</b>		
1.	Przedszkole publiczne	711,88
2.	Przedszkole niepubliczne	533,94
3.	Niepubliczny punkt przedszkolny	284,77
4.	Oddziały przedszkolne w niepublicznej szkole podstawowej	284,37
5.	Szkoła podstawowa publiczna	606,39
6.	Gimnazjum publiczne	748,72
7.	Gimnazjum niepubliczne – dla dorosłych	160,00
8.	Liceum ogólnokształcące publiczne	589,48
9.	Liceum ogólnokształcące niepubliczne o uprawnieniach szkoły publicznej – zaoczne dla dorosłych	183,43
10.	Liceum ogólnokształcące niepubliczne o uprawnieniach szkoły publicznej – stacjonarne dla dorosłych	219,34
11.	Szkoła zawodowa publiczna	766,88
12.	Szkoła zawodowa niepubliczna o uprawnieniach szkoły publicznej – zaoczna lub stacjonarna dla dorosłych	118,83
13.	Szkoła policealna niepubliczna o uprawnieniach szkoły publicznej – dzienna dla młodzieży	325,14
14.	Szkoły policealne niepubliczne o uprawnieniach szkoły publicznej – stacjonarna i zaoczna dla dorosłych	207,89

**Obowiązujące w 2015 roku stawki dotacji na jednego ucznia lub wychowanka  
w publicznych i niepublicznych przedszkolach, punktach przedszkolnych, szkołach i placówkach prowadzonych  
przez osoby fizyczne i prawne inne niż jednostka samorządu terytorialnego  
na terenie miasta Lublin  
- styczeń 2015 r.**

Lp.	Typ i rodzaj szkoły (placówki)	Miesięczna stawka dotacji na ucznia lub wychowanka (w złotych)	Miesięczna stawka dotacji na ucznia lub wychowanka (w złotych)	Miesięczna stawka dotacji na ucznia lub wychowanka (w złotych)	Miesięczna stawka dotacji na ucznia lub wychowanka (w złotych)	Miesięczna stawka dotacji na ucznia lub wychowanka (w złotych)
1	2	3				
	<b>w odniesieniu do stawki dotacji liczonej na podstawie wydatków bieżących ponoszonych w przeliczeniu na jednego ucznia:</b>					
1	Niepubliczne policealne szkoły medyczne dla młodzieży	430,61				
2	Niepubliczne policealne szkoły medyczne dla dorosłych	398,24				

**Wysokość dotacji (wypłacanej jednorazowo) na słuchacza, który zdał egzamin potwierdzający kwalifikacje w zawodzie  
w zakresie danej kwalifikacji  
obowiązująca w 2015 r. - styczeń 2015 r.**

Lp.	Typ i rodzaj szkoły (placówki)	dotacja na słuchacza (w złotych)
1	2	3
<b>w odniesieniu do metryki subwencji oświatowej na 2014 r. w przeliczeniu na jednego słuchacza:</b>		
1.	Niepubliczne szkoły ponadgimnazjalne	3 562,03

  
 ANDRZEJ PIÓRKOWSKI  
 WÓJTA MIASTA LUBLIN  
 Urząd Miasta Lublin



## URZĄD MIASTA LUBLIN

Wydział Oświaty i Wychowania  
ul. Narutowicza 37/39, 20-016 Lublin

REGON 000594198

Obowiązujące w 2015 roku stawki dotacji na jednego ucznia lub wychowanka  
w publicznych i niepublicznych przedszkolach, punktach przedszkolnych, szkołach i placówkach prowadzonych  
przez osoby fizyczne i prawne inne niż jednostka samorządu terytorialnego  
na terenie miasta Lublin  
- luty 2015 r.

Lp.	Typ i rodzaj szkoły (placówki)	Miesięczna stawka dotacji na ucznia lub wychowanka (w złotych)
1	2	3
<b>w odniesieniu do stawki dotacji uzależnionej od kwoty części oświatowej subwencji ogólnej otrzymanej przez miasto Lublin:</b>		
1.	Przedszkole publiczne i niepubliczne – stawka dla niepełnosprawnego wychowanka bez autyzmu i niepełnosprawności sprzężonej	1 738,02
2.	Przedszkole publiczne i niepubliczne – stawka dla niepełnosprawnego wychowanka z autyzmem i niepełnosprawnością sprzężoną	4 127,80
3.	Szkoła podstawowa niepubliczna	434,50
a)	Szkoła podstawowa publiczna i niepubliczna – stawka dla uczniów z upośledzeniem umysłowym w stopniu lekkim, niedostosowanych społecznie, z zaburzeniami zachowania, zagrożonych uzależnieniem, zagrożonych niedostosowaniem społecznym, z chorobami przewlekłymi	1 042,81
b)	Szkoła podstawowa publiczna i niepubliczna – stawka dla uczniów niewidomych i słabo widzących, z niepełnosprawnością ruchową, w tym z afazją, z zaburzeniami psychicznymi	1 694,57
c)	Szkoła podstawowa publiczna i niepubliczna – stawka dla uczniów niesłyszących i słabo słyszących, z upośledz. umysłowym w stopniu umiarkowanym lub znacznym	1 998,72
d)	Szkoła podstawowa publiczna i niepubliczna – stawka dla dzieci i młodzieży z upośledzeniem umysłowym w stopniu głębokim, dla uczniów z niepełnosprawnością sprzężoną oraz z autyzmem, w tym zespołem Aspergera	4 562,30
4.	Szkoła podstawowa niepubliczna – uczniowie klas pierwszych	447,54
a)	Szkoła podstawowa publiczna i niepubliczna – stawka dla uczniów klas pierwszych z upośledzeniem umysłowym w stopniu lekkim, niedostosowanych społecznie, z zaburzeniami zachowania, zagrożonych uzależnieniem, zagrożonych niedostosowaniem społecznym, z chorobami przewlekłymi	1 055,85
b)	Szkoła podstawowa publiczna i niepubliczna – stawka dla uczniów klas pierwszych niewidomych i słabo widzących, z niepełnosprawnością ruchową, w tym z afazją, z zaburzeniami psychicznymi	1 707,60

c)	Szkoła podstawowa publiczna i niepubliczna – stawka dla uczniów klas pierwszych niesłyszących i słabo słyszących, z upośledz. umysłowym w stopniu umiarkowanym lub znacznym	2011,76
d)	Szkoła podstawowa publiczna i niepubliczna – stawka dla dzieci i młodzieży klas pierwszych z upośledzeniem umysłowym w stopniu głębokim, dla uczniów z niepełnosprawnością sprzężoną oraz z autyzmem, w tym zespołem Aspergera	4 575,34
5.	Gimnazjum niepubliczne – dla młodzieży	451,88
a)	Gimnazjum publiczne i niepubliczne – stawka dla uczniów z upośledzeniem umysłowym w stopniu lekkim, niedostosowanych społecznie, z zaburzeniami zachowania, zagrożonych uzależnieniem, zagrożonych niedostosowaniem społecznym, z chorobami przewlekłymi	1 060,19
b)	Gimnazjum publiczne i niepubliczne – stawka dla uczniów niewidomych i słabowidzących, z niepełnosprawnością ruchową, w tym z afazją, z zaburzeniami psychicznymi	1 711,95
c)	Gimnazjum publiczne i niepubliczne – stawka dla uczniów niesłyszących i słabosłyszących, z upośledz. umysłowym w stopniu umiarkowanym lub znacznym	2 016,10
d)	Gimnazjum publiczne i niepubliczne – stawka dla dzieci i młodzieży z upośledzeniem umysłowym w stopniu głębokim, dla uczniów z niepełnosprawnością sprzężoną oraz z autyzmem, w tym zespołem Aspergera	4 579,68
6.	Liceum ogólnokształcące niepubliczne o uprawieniach szkoły publicznej – dzienne dla młodzieży	472,32
a)	Liceum ogólnokształcące niepubliczne – stawka dla uczniów z upośledzeniem umysłowym w stopniu lekkim, niedostosowanych społecznie, z zaburzeniami zachowania, zagrożonych uzależnieniem, zagrożonych niedostosowaniem społecznym, z chorobami przewlekłymi	1 083,45
b)	Liceum ogólnokształcące publiczne i niepubliczne – stawka dla uczniów niewidomych i słabo widzących, z niepełnosprawnością ruchową w tym z afazją, z zaburzeniami psychicznymi	1 738,24
c)	Liceum ogólnokształcące publiczne i niepubliczne – stawka dla dzieci i młodzieży z upośledzeniem umysłowym w stopniu głębokim, dla uczniów z niepełnosprawnością sprzężoną oraz z autyzmem, w tym zespołem Aspergera	4 619,29
7.	Akademickie liceum mistrzostwa sportowego (szkoła dla młodzieży)	873,05
8.	Liceum profilowane publiczne	-
9.	Szkoła zawodowa niepubliczna o uprawieniach szkoły publicznej dla młodzieży	555,26
10.	Niepubliczny specjalny ośrodek wychowawczy	2 837,40
11.	Dzieci objęte wczesnym wspomaganie rozwoju w przedszkolach niepublicznych	364,98
12.	Dzieci objęte wczesnym wspomaganie rozwoju w niepublicznych poradniach psychologiczno - pedagogicznych	366,68
13.	Niepubliczny internat lub bursa	654,79



**Obowiązujące w 2015 roku stawki dotacji na jednego ucznia lub wychowanka w publicznych i niepublicznych przedszkolach, punktach przedszkolnych, szkołach i placówkach prowadzonych przez osoby fizyczne i prawne inne niż jednostka samorządu terytorialnego na terenie miasta Lublin - luty 2015 r.**

Lp.	Typ i rodzaj szkoły (placówki)	Miesięczna stawka dotacji na ucznia lub wychowanka (w złotych)
<b>w odniesieniu do stawki dotacji liczonej na podstawie wydatków bieżących ponoszonych w przeliczeniu na jednego ucznia:</b>		
1.	Przedszkole publiczne	709,70
2.	Przedszkole niepubliczne	532,40
3.	Niepubliczny punkt przedszkolny	283,95
4.	Oddziały przedszkolne w niepublicznej szkole podstawowej	270,02
5.	Szkoła podstawowa publiczna	606,31
6.	Gimnazjum publiczne	748,71
7.	Gimnazjum niepubliczne – dla dorosłych	155,20
8.	Liceum ogólnokształcące publiczne	589,47
9.	Liceum ogólnokształcące niepubliczne o uprawieniach szkoły publicznej – zaoczne dla dorosłych	176,75
10.	Liceum ogólnokształcące niepubliczne o uprawieniach szkoły publicznej – stacjonarne dla dorosłych	196,64
11.	Szkoła zawodowa publiczna	766,85
12.	Szkoła zawodowa niepubliczna o uprawieniach szkoły publicznej – zaoczna lub stacjonarna dla dorosłych	114,07
13.	Szkoła policealna niepubliczna o uprawieniach szkoły publicznej – dzienna dla młodzieży	325,14
14.	Szkoły policealne niepubliczne o uprawieniach szkoły publicznej – stacjonarna i zaoczna dla dorosłych	230,59

**Obowiązujące w 2015 roku stawki dotacji na jednego ucznia lub wychowanka  
w publicznych i niepublicznych przedszkolach, punktach przedszkolnych, szkołach i placówkach prowadzonych  
przez osoby fizyczne i prawne inne niż jednostka samorządu terytorialnego  
na terenie miasta Lublin  
- luty 2015 r.**

Lp.	Typ i rodzaj szkoły (placówki)	Miesięczna stawka dotacji na ucznia lub wychowanka (w złotych) - styczeń	Miesięczna stawka dotacji na ucznia lub wychowanka (w złotych) - luty	Miesięczna stawka dotacji na ucznia lub wychowanka (w złotych)	Miesięczna stawka dotacji na ucznia lub wychowanka (w złotych)	Miesięczna stawka dotacji na ucznia lub wychowanka (w złotych)
1	2	3				
<b>w odniesieniu do stawki dotacji liczonej na podstawie wydatków bieżących ponoszonych w przeliczeniu na jednego ucznia:</b>						
1	Niepubliczne policealne szkoły medyczne dla młodzieży	430,61	430,61			
2	Niepubliczne policealne szkoły medyczne dla dorosłych	398,24	398,24			

**Wysokość dotacji (wypłacanej jednorazowo) na słuchacza, który zdał egzamin potwierdzający kwalifikacje w zawodzie  
w zakresie danej kwalifikacji  
obowiązująca w 2015 r. - luty 2015 r.**

Lp.	Typ i rodzaj szkoły (placówki)	dotacja na słuchacza (w złotych)
1	2	3
<b>w odniesieniu do metryki subwencji oświatowej na 2014 r. w przeliczeniu na jednego słuchacza:</b>		
1.	Niepubliczne szkoły ponadgimnazjalne	3 562,03

ZASTĘPCA WYKONAWCY  
Wydział Oświaty i Sportu  
  
mgr Piotr Borek



Obowiązujące w 2015 roku stawki dotacji na jednego ucznia lub wychowanka w publicznych i niepublicznych przedszkolach, punktach przedszkolnych, szkołach i placówkach prowadzonych przez osoby fizyczne i prawne inne niż jednostka samorządu terytorialnego na terenie miasta Lublin

- marzec 2015 r. (z wyrównaniem od 1 stycznia 2015 r.)

Lp.	Typ i rodzaj szkoły (placówki)	Miesięczna stawka dotacji na ucznia lub wychowanka (w złotych)
1	2 3	
w odniesieniu do stawki dotacji uzależnionej od kwoty części oświatowej subwencji ogólnej otrzymanej przez miasto Lublin:		
1.	Przedszkole publiczne i niepubliczne – stawka dla niepełnosprawnego wychowanka bez autyzmu i niepełnosprawności sprzężonej	1 738,75
2.	Przedszkole publiczne i niepubliczne – stawka dla niepełnosprawnego wychowanka z autyzmem i niepełnosprawnością sprzężoną	4 129,53
3.	Szkoła podstawowa niepubliczna	434,69
a)	Szkoła podstawowa publiczna i niepubliczna – stawka dla uczniów z upośledzeniem umysłowym w stopniu lekkim, niedostosowanych społecznie, z zaburzeniami zachowania, zagrożonych uzależnieniem, zagrożonych niedostosowaniem społecznym, z chorobami przewlekłymi	1 043,25
b)	Szkoła podstawowa publiczna i niepubliczna – stawka dla uczniów niewidomych i słabo widzących, z niepełnosprawnością ruchową, w tym z afazją, z zaburzeniami psychicznymi	1 695,28
c)	Szkoła podstawowa publiczna i niepubliczna – stawka dla uczniów niesłyszących i słabo słyszących, z upośledz. umysłowym w stopniu umiarkowanym lub znacznym	1 999,56
d)	Szkoła podstawowa publiczna i niepubliczna – stawka dla dzieci i młodzieży z upośledzeniem umysłowym w stopniu głębokim, dla uczniów z niepełnosprawnością sprzężoną oraz z autyzmem, w tym zespołem Aspergera	4 564,22
4.	Szkoła podstawowa niepubliczna – uczniowie klas pierwszych i drugich	447,73
a)	Szkoła podstawowa publiczna i niepubliczna – stawka dla uczniów klas pierwszych i drugich z upośledzeniem umysłowym w stopniu lekkim, niedostosowanych społecznie, z zaburzeniami zachowania, zagrożonych uzależnieniem, zagrożonych niedostosowaniem społecznym, z chorobami przewlekłymi	1 056,29
b)	Szkoła podstawowa publiczna i niepubliczna – stawka dla uczniów klas pierwszych i drugich niewidomych i słabo widzących, z niepełnosprawnością ruchową, w tym z afazją, z zaburzeniami psychicznymi	1 708,32

c)	Szkoła podstawowa publiczna i niepubliczna – stawka dla uczniów klas pierwszych i drugich niesłyszących i słabo słyszących, z upośledz. umysłowym w stopniu umiarkowanym lub znacznym	2012,60
d)	Szkoła podstawowa publiczna i niepubliczna – stawka dla dzieci i młodzieży pierwszych i drugich z upośledzeniem umysłowym w stopniu głębokim, dla uczniów z niepełnosprawnością sprzężoną oraz z autyzmem, w tym zespołem Aspergera	4 577,26
5.	Gimnazjum niepubliczne – dla młodzieży	452,08
a)	Gimnazjum publiczne i niepubliczne – stawka dla uczniów z upośledzeniem umysłowym w stopniu lekkim, niedostosowanych społecznie, z zaburzeniami zachowania, zagrożonych uzależnieniem, zagrożonych niedostosowaniem społecznym, z chorobami przewlekłymi	1 060,64
b)	Gimnazjum publiczne i niepubliczne – stawka dla uczniów niewidomych i słabowidzących, z niepełnosprawnością ruchową, w tym z afazją, z zaburzeniami psychicznymi	1 712,67
c)	Gimnazjum publiczne i niepubliczne – stawka dla uczniów niesłyszących i słabosłyszących, z upośledz. umysłowym w stopniu umiarkowanym lub znacznym	2 016,95
d)	Gimnazjum publiczne i niepubliczne – stawka dla dzieci i młodzieży z upośledzeniem umysłowym w stopniu głębokim, dla uczniów z niepełnosprawnością sprzężoną oraz z autyzmem, w tym zespołem Aspergera	4 581,61
6.	Liceum ogólnokształcące niepubliczne o uprawieniach szkoły publicznej – dzienne dla młodzieży	473,71
a)	Liceum ogólnokształcące niepubliczne – stawka dla uczniów z upośledzeniem umysłowym w stopniu lekkim, niedostosowanych społecznie, z zaburzeniami zachowania, zagrożonych uzależnieniem, zagrożonych niedostosowaniem społecznym, z chorobami przewlekłymi	1 086,63
b)	Liceum ogólnokształcące publiczne i niepubliczne – stawka dla uczniów niewidomych i słabo widzących, z niepełnosprawnością ruchową w tym z afazją, z zaburzeniami psychicznymi	1 743,34
c)	Liceum ogólnokształcące publiczne i niepubliczne – stawka dla dzieci i młodzieży z upośledzeniem umysłowym w stopniu głębokim, dla uczniów z niepełnosprawnością sprzężoną oraz z autyzmem, w tym zespołem Aspergera	4 632,86
7.	Akademickie liceum mistrzostwa sportowego (szkoła dla młodzieży)	875,61
8.	Liceum profilowane publiczne	-
9.	Szkoła zawodowa niepubliczna o uprawieniach szkoły publicznej dla młodzieży	565,65
10.	Niepubliczny specjalny ośrodek wychowawczy	2 845,74
11.	Dzieci objęte wczesnym wspomaganie rozwoju w przedszkolach niepublicznych	365,14
12.	Dzieci objęte wczesnym wspomaganie rozwoju w niepublicznych poradniach psychologiczno - pedagogicznych	367,76
13.	Niepubliczny internat lub bursa	656,71



**Obowiązujące w 2015 roku stawki dotacji na jednego ucznia lub wychowanka w publicznych i niepublicznych przedszkolach, punktach przedszkolnych, szkołach i placówkach prowadzonych przez osoby fizyczne i prawne inne niż jednostka samorządu terytorialnego na terenie miasta Lublin - marzec 2015 r.**

Lp.	Typ i rodzaj szkoły (placówki)	Miesięczna stawka dotacji na ucznia lub wychowanka (w złotych)
<b>w odniesieniu do stawki liczonej na podstawie wydatków bieżących ponoszonych w przeliczeniu na jednego ucznia:</b>		
1.	Przedszkole publiczne	709,94
2.	Przedszkole niepubliczne	532,45
3.	Niepubliczny punkt przedszkolny	283,98
4.	Oddziały przedszkolne w niepublicznej szkole podstawowej	270,01
5.	Szkoła podstawowa publiczna	606,40
6.	Gimnazjum publiczne	748,62
7.	Gimnazjum niepubliczne – dla dorosłych	155,20
8.	Liceum ogólnokształcące publiczne	588,66
9.	Liceum ogólnokształcące niepubliczne o uprawnieniach szkoły publicznej – zaoczne dla dorosłych	171,69
10.	Liceum ogólnokształcące niepubliczne o uprawnieniach szkoły publicznej – stacjonarne dla dorosłych	250,61
11.	Szkoła zawodowa publiczna	767,25
12.	Szkoła zawodowa niepubliczna o uprawnieniach szkoły publicznej – zaoczna lub stacjonarna dla dorosłych	118,26
13.	Szkoła policealna niepubliczna o uprawnieniach szkoły publicznej – dzienna dla młodzieży	210,00
14.	Szkoły policealne niepubliczne o uprawnieniach szkoły publicznej – stacjonarna i zaoczna dla dorosłych	206,34

**Obowiązujące w 2015 roku stawki dotacji na jednego ucznia lub wychowanka  
 w publicznych i niepublicznych przedszkolach, punktach przedszkolnych, szkołach i placówkach prowadzonych  
 przez osoby fizyczne i prawne inne niż jednostka samorządu terytorialnego  
 na terenie miasta Lublin  
 - marzec 2015 r.**

Lp.	Typ i rodzaj szkoły (placówki)	Miesięczna stawka dotacji na ucznia lub wychowanka (w złotych) - styczeń	Miesięczna stawka dotacji na ucznia lub wychowanka (w złotych) - luty	Miesięczna stawka dotacji na ucznia lub wychowanka (w złotych) - marzec	Miesięczna stawka dotacji na ucznia lub wychowanka (w złotych)	Miesięczna stawka dotacji na ucznia lub wychowanka (w złotych)
1	2	3				
w odniesieniu do stawki dotacji liczonej na podstawie wydatków bieżących ponoszonych w przeliczeniu na jednego ucznia:						
1	Niepubliczne policealne szkoły medyczne dla młodzieży	430,61	430,61	430,61	430,61	
2	Niepubliczne policealne szkoły medyczne dla dorosłych	398,24	398,24	398,24	398,24	

**Wysokość dotacji (wypłaconej jednorazowo) na słuchacza, który zdał egzamin potwierdzający kwalifikacje w zawodzie w zakresie danej kwalifikacji obowiązująca w 2015 r.**

Lp.	Typ i rodzaj szkoły (placówki)	dotacja na słuchacza (w złotych)
1	2	3
w odniesieniu do metryczki subwencji oświatowej na 2015 r. w przeliczeniu na jednego słuchacza:		
1.	Niepubliczne szkoły ponadgimnazjalne	3 572,49

*Aleuphaly*

23.03.2015r.

ZASTĘPCA  
 WYDZIAŁU OŚWIATY I WYCHOWANIA  
  
 mgr Przemysław Saruś



Obowiązujące w 2015 roku stawki dotacji na jednego ucznia lub wychowanka  
 w publicznych i niepublicznych przedszkolach, punktach przedszkolnych, szkołach i placówkach prowadzonych  
 przez osoby fizyczne i prawne inne niż jednostka samorządu terytorialnego  
 na terenie miasta Lublin  
 - kwiecień 2015 r.

Lp.	Typ i rodzaj szkoły (placówki)	Miesięczna stawka dotacji na ucznia lub wychowanka (w złotych)
1	2	3
<b>w odniesieniu do stawki dotacji uzależnionej od kwoty części oświatowej subwencji ogólnej otrzymanej przez miasto Lublin:</b>		
1.	Przedszkole publiczne i niepubliczne – stawka dla niepełnosprawnego wychowanka bez autyzmu i niepełnosprawności sprzężonej	1 738,75
2.	Przedszkole publiczne i niepubliczne – stawka dla niepełnosprawnego wychowanka z autyzmem i niepełnosprawnością sprzężoną	4 129,53
3.	Szkoła podstawowa niepubliczna	434,69
a)	Szkoła podstawowa publiczna i niepubliczna – stawka dla uczniów z upośledzeniem umysłowym w stopniu lekkim, niedostosowanych społecznie, z zaburzeniami zachowania, zagrożonych uzależnieniem, zagrożonych niedostosowaniem społecznym, z chorobami przewlekłymi	1 043,25
b)	Szkoła podstawowa publiczna i niepubliczna – stawka dla uczniów niewidomych i słabo widzących, z niepełnosprawnością ruchową, w tym z afazją, z zaburzeniami psychicznymi	1 695,28
c)	Szkoła podstawowa publiczna i niepubliczna – stawka dla uczniów niesłyszących i słabo słyszących, z upośledz. umysłowym w stopniu umiarkowanym lub znacznym	1 999,56
d)	Szkoła podstawowa publiczna i niepubliczna – stawka dla dzieci i młodzieży z upośledzeniem umysłowym w stopniu głębokim, dla uczniów z niepełnosprawnością sprzężoną oraz z autyzmem, w tym zespołem Aspergera	4 564,22
4.	Szkoła podstawowa niepubliczna – uczniowie klas pierwszych i drugich	447,73
a)	Szkoła podstawowa publiczna i niepubliczna – stawka dla uczniów klas pierwszych i drugich z upośledzeniem umysłowym w stopniu lekkim, niedostosowanych społecznie, z zaburzeniami zachowania, zagrożonych uzależnieniem, zagrożonych niedostosowaniem społecznym, z chorobami przewlekłymi	1 056,29
b)	Szkoła podstawowa publiczna i niepubliczna – stawka dla uczniów klas pierwszych i drugich niewidomych i słabo widzących, z niepełnosprawnością ruchową, w tym z afazją, z zaburzeniami psychicznymi	1 708,32

c)	Szkoła podstawowa publiczna i niepubliczna – stawka dla uczniów klas pierwszych i drugich niesłyszących i słabo słyszających, z upośledz. umysłowym w stopniu umiarkowanym lub znacznym	2012,60
d)	Szkoła podstawowa publiczna i niepubliczna – stawka dla dzieci i młodzieży pierwszych i drugich z upośledzeniem umysłowym w stopniu głębokim, dla uczniów z niepełnosprawnością sprzężoną oraz z autyzmem, w tym zespołem Aspergera	4 577,26
5.	Gimnazjum niepubliczne – dla młodzieży	452,08
a)	Gimnazjum publiczne i niepubliczne – stawka dla uczniów z upośledzeniem umysłowym w stopniu lekkim, niedostosowanych społecznie, z zaburzeniami zachowania, zagrożonych uzależnieniem, zagrożonych niedostosowaniem społecznym, z chorobami przewlekłymi	1 060,64
b)	Gimnazjum publiczne i niepubliczne – stawka dla uczniów niewidomych i słabowidzących, z niepełnosprawnością ruchową, w tym z afazją, z zaburzeniami psychicznymi	1 712,67
c)	Gimnazjum publiczne i niepubliczne – stawka dla uczniów niesłyszących i słabosłyszących, z upośledz. umysłowym w stopniu umiarkowanym lub znacznym	2 016,95
d)	Gimnazjum publiczne i niepubliczne – stawka dla dzieci i młodzieży z upośledzeniem umysłowym w stopniu głębokim, dla uczniów z niepełnosprawnością sprzężoną oraz z autyzmem, w tym zespołem Aspergera	4 581,61
6.	Liceum ogólnokształcące niepubliczne o uprawnieniach szkoły publicznej – dzienne dla młodzieży	473,71
a)	Liceum ogólnokształcące niepubliczne – stawka dla uczniów z upośledzeniem umysłowym w stopniu lekkim, niedostosowanych społecznie, z zaburzeniami zachowania, zagrożonych uzależnieniem, zagrożonych niedostosowaniem społecznym, z chorobami przewlekłymi	1 086,63
b)	Liceum ogólnokształcące publiczne i niepubliczne – stawka dla uczniów niewidomych i słabo widzących, z niepełnosprawnością ruchową w tym z afazją, z zaburzeniami psychicznymi	1 743,34
c)	Liceum ogólnokształcące publiczne i niepubliczne – stawka dla dzieci i młodzieży z upośledzeniem umysłowym w stopniu głębokim, dla uczniów z niepełnosprawnością sprzężoną oraz z autyzmem, w tym zespołem Aspergera	4 632,86
7.	Akademickie liceum mistrzostwa sportowego (szkoła dla młodzieży)	875,61
8.	Szkoła zawodowa niepubliczna o uprawnieniach szkoły publicznej dla młodzieży	565,65
9.	Niepubliczny specjalny ośrodek wychowawczy	2 845,74
10.	Dzieci objęte wczesnym wspomaganie rozwoju w przedszkolach niepublicznych	365,14
11.	Dzieci objęte wczesnym wspomaganie rozwoju w niepublicznych poradniach psychologiczno - pedagogicznych	367,76
12.	Niepubliczny internat lub bursa	656,71



**Obowiązujące w 2015 roku stawki dotacji na jednego ucznia lub wychowanka  
w publicznych i niepublicznych przedszkolach, punktach przedszkolnych, szkołach i placówkach prowadzonych  
przez osoby fizyczne i prawne inne niż jednostka samorządu terytorialnego  
na terenie miasta Lublin  
- kwiecień 2015 r.**

Lp.	Typ i rodzaj szkoły (placówki)	Miesięczna stawka dotacji na ucznia lub wychowanka (w złotych) w styczniu	Miesięczna stawka dotacji na ucznia lub wychowanka (w złotych) w lutym	Miesięczna stawka dotacji na ucznia lub wychowanka (w złotych) w marcu	Miesięczna stawka dotacji na ucznia lub wychowanka (w złotych) w kwietniu
<b>w odniesieniu do stawki dotacji liczonej na podstawie wydatków bieżących ponoszonych w przeliczeniu na jednego ucznia:</b>					
1.	Przedszkole publiczne	711,88	709,70	709,94	696,35
2.	Przedszkole niepubliczne	533,94	532,28	532,45	522,26
3.	Niepubliczny punkt przedszkolny	284,77	283,88	283,98	278,54
4.	Oddziały przedszkolne w niepublicznej szkole podstawowej	284,37	270,02	270,82	270,79
5.	Szkoła podstawowa publiczna	607,75	607,67	607,76	595,50
6.	Gimnazjum publiczne	748,85	748,84	748,74	739,02
7.	Gimnazjum niepubliczne – dla dorosłych	155,20	155,20	155,20	155,20
8.	Liceum ogólnokształcące publiczne	591,39	591,38	590,58	589,87
9.	Liceum ogólnokształcące niepubliczne o uprawnieniach szkoły publicznej – zaoczne dla dorosłych	183,43	176,75	171,69	160,91
10.	Liceum ogólnokształcące niepubliczne o uprawnieniach szkoły publicznej – stacjonarne dla dorosłych	219,34	196,64	250,61	253,99
11.	Szkoła zawodowa publiczna	768,59	768,56	768,96	761,32
12.	Szkoła zawodowa niepubliczna o uprawnieniach szkoły publicznej – zaoczna lub stacjonarna dla dorosłych	118,83	114,07	118,26	116,04
13.	Szkoła policealna niepubliczna o uprawnieniach szkoły publicznej – dzienna dla młodzieży	210,00	210,00	210,00	210,00
14.	Szkoły policealne niepubliczne o uprawnieniach szkoły publicznej – stacjonarna i zaoczna dla dorosłych	207,89	230,59	206,34	219,62

**Obowiązujące w 2015 roku stawki dotacji na jednego ucznia lub wychowanka  
 przez osoby fizyczne i niepublicznych przedszkolach, punktach przedszkolnych, szkołach i placówkach prowadzonych  
 przez osoby fizyczne i prawne inne niż jednostka samorządu terytorialnego  
 na terenie miasta Lublin**

**- kwiecień 2015 r. (z wyrównaniem od stycznia 2015 r.)**

Lp.	Typ i rodzaj szkoły (placówki)	Miesięczna stawka dotacji na ucznia lub wychowanka (w złotych)	Miesięczna stawka dotacji na ucznia lub wychowanka (w złotych)	Miesięczna stawka dotacji na ucznia lub wychowanka (w złotych)	Miesięczna stawka dotacji na ucznia lub wychowanka (w złotych)
		styczeń	luty	marzec	kwiecień
1	2	3			
	w odniesieniu do stawki dotacji liczonej na podstawie wydatków bieżących w przeliczeniu na jednego ucznia:				
1	Niepubliczne policealne szkoły medyczne (według ramowego planu nauczania jak dla młodzieży)	393,47	393,47	393,47	393,47
2	Niepubliczne policealne szkoły medyczne dla dorosłych (stacjonarne)	366,77	366,77	366,77	366,77
3	Niepubliczne policealne szkoły medyczne dla dorosłych (zaoczne)	344,79	344,79	344,79	344,79
4	Niepubliczne policealne szkoły medyczne dla dorosłych (stacjonarne i zaoczne)	362,38	362,38	362,38	362,38



URZĄD MIASTA LUBLIN  
Wydział Oświaty i Wychowania  
ul. Narutowicza 37/39, 20-016 Lublin  
REGION 000594196

**Wysokość dotacji (wypłacanej jednorazowo) na słuchacza, który zdał egzamin potwierdzający kwalifikacje w zawodzie w zakresie danej kwalifikacji obowiązująca w 2015 r.**

Lp.	Typ i rodzaj szkoły (placówki)	dotacja na słuchacza (w złotych)
1	2	3
<b>w odniesieniu do metryczki subwencji oświatowej na 2015 r. w przeliczeniu na jednego słuchacza:</b>		
1.	Niepubliczne szkoły ponadgimnazjalne	3 572,49

*Akceptuję*

*29.04.2015r.*

ZASTĘPCA WYKONAWCY  
Wydział Oświaty i Wychowania  
*[Podpis]*  
mgr Piotr Bujak





## URZĄD MIASTA LUBLIN

Wydział Oświaty i Wychowania

ul. Narutowicza 37/39, 20-016 Lublin

REGON 000594198

Obowiązujące w 2015 roku stawki dotacji na jednego ucznia lub wychowanka w publicznych i niepublicznych przedszkolach, punktach przedszkolnych, szkołach i placówkach prowadzonych przez osoby fizyczne i prawne inne niż jednostka samorządu terytorialnego na terenie miasta Lublin - czerwiec 2015 r.

Lp.	Typ i rodzaj szkoły (placówki)	Miesięczna stawka dotacji na ucznia lub wychowanka (w złotych)
1	2	3
w odniesieniu do stawki dotacji uzależnionej od kwoty części oświatowej subwencji ogólnej otrzymanej przez miasto Lublin:		
1.	Przedszkole publiczne i niepubliczne – stawka dla niepełnosprawnego wychowanka bez autyzmu i niepełnosprawności sprzężonej	1 738,75
2.	Przedszkole publiczne i niepubliczne – stawka dla niepełnosprawnego wychowanka z autyzmem i niepełnosprawnością sprzężoną	4 129,53
3.	Szkoła podstawowa niepubliczna	434,69
a)	Szkoła podstawowa publiczna i niepubliczna – stawka dla uczniów z upośledzeniem umysłowym w stopniu lekkim, niedostosowanych społecznie, z zaburzeniami zachowania, zagrożonych uzależnieniem, zagrożonych niedostosowaniem społecznym, z chorobami przewlekłymi	1 043,25
b)	Szkoła podstawowa publiczna i niepubliczna – stawka dla uczniów niewidomych i słabo widzących, z niepełnosprawnością ruchową, w tym z afazją, z zaburzeniami psychicznymi	1 695,28
c)	Szkoła podstawowa publiczna i niepubliczna – stawka dla uczniów niesłyszących i słabo słyszących, z upośledz. umysłowym w stopniu umiarkowanym lub znacznym	1 999,56
d)	Szkoła podstawowa publiczna i niepubliczna – stawka dla dzieci i młodzieży z upośledzeniem umysłowym w stopniu głębokim, dla uczniów z niepełnosprawnością sprzężoną oraz z autyzmem, w tym zespołem Aspergera	4 564,22
4.	Szkoła podstawowa niepubliczna – uczniowie klas pierwszych i drugich	447,73
a)	Szkoła podstawowa publiczna i niepubliczna – stawka dla uczniów klas pierwszych i drugich z upośledzeniem umysłowym w stopniu lekkim, niedostosowanych społecznie, z zaburzeniami zachowania, zagrożonych uzależnieniem, zagrożonych niedostosowaniem społecznym, z chorobami przewlekłymi	1 056,29
b)	Szkoła podstawowa publiczna i niepubliczna – stawka dla uczniów klas pierwszych i drugich niewidomych i słabo widzących, z niepełnosprawnością ruchową, w tym z afazją, z zaburzeniami psychicznymi	1 708,32

c)	Szkoła podstawowa publiczna i niepubliczna – stawka dla uczniów klas pierwszych i drugich niesłyszących i słabo słyszących, z upośledz. umysłowym w stopniu umiarkowanym lub znacznym	2012,60
d)	Szkoła podstawowa publiczna i niepubliczna – stawka dla dzieci i młodzieży pierwszych i drugich z upośledzeniem umysłowym w stopniu głębokim, dla uczniów z niepełnosprawnością sprzężoną oraz z autyzmem, w tym zespołem Aspergera	4 577,26
5.	Gimnazjum niepubliczne – dla młodzieży	452,08
a)	Gimnazjum publiczne i niepubliczne – stawka dla uczniów z upośledzeniem umysłowym w stopniu lekkim, niedostosowanych społecznie, z zaburzeniami zachowania, zagrożonych uzależnieniem, zagrożonych niedostosowaniem społecznym, z chorobami przewlekłymi	1 060,64
b)	Gimnazjum publiczne i niepubliczne – stawka dla uczniów niewidomych i słabowidzących, z niepełnosprawnością ruchową, w tym z afazją, z zaburzeniami psychicznymi	1 712,67
c)	Gimnazjum publiczne i niepubliczne – stawka dla uczniów niesłyszących i słabosłyszących, z upośledz. umysłowym w stopniu umiarkowanym lub znacznym	2 016,95
d)	Gimnazjum publiczne i niepubliczne – stawka dla dzieci i młodzieży z upośledzeniem umysłowym w stopniu głębokim, dla uczniów z niepełnosprawnością sprzężoną oraz z autyzmem, w tym zespołem Aspergera	4 581,61
6.	Liceum ogólnokształcące niepubliczne o uprawieniach szkoły publicznej – dzienne dla młodzieży	473,71
a)	Liceum ogólnokształcące niepubliczne – stawka dla uczniów z upośledzeniem umysłowym w stopniu lekkim, niedostosowanych społecznie, z zaburzeniami zachowania, zagrożonych uzależnieniem, zagrożonych niedostosowaniem społecznym, z chorobami przewlekłymi	1 086,63
b)	Liceum ogólnokształcące publiczne i niepubliczne – stawka dla uczniów niewidomych i słabo widzących, z niepełnosprawnością ruchową w tym z afazją, z zaburzeniami psychicznymi	1 743,34
c)	Liceum ogólnokształcące publiczne i niepubliczne – stawka dla dzieci i młodzieży z upośledzeniem umysłowym w stopniu głębokim, dla uczniów z niepełnosprawnością sprzężoną oraz z autyzmem, w tym zespołem Aspergera	4 632,86
7.	Akademickie liceum mistrzostwa sportowego (szkoła dla młodzieży)	875,61
8.	Szkoła zawodowa niepubliczna o uprawieniach szkoły publicznej dla młodzieży	565,65
9.	Niepubliczny specjalny ośrodek wychowawczy	2 845,74
10.	Dzieci objęte wczesnym wspomaganie rozwoju w przedszkolach niepublicznych	365,14
11.	Dzieci objęte wczesnym wspomaganie rozwoju w niepublicznych poradniach psychologiczno - pedagogicznych	367,76
12.	Niepubliczny internat lub bursa	656,71



Obowiązujące w 2015 roku stawki dotacji na jednego ucznia lub wychowanka  
 w publicznych i niepublicznych przedszkolach, punktach przedszkolnych, szkołach i placówkach prowadzonych  
 przez osoby fizyczne i prawne inne niż jednostka samorządu terytorialnego  
 na terenie miasta Lublin  
 - czerwiec 2015 r.

Lp.	Typ i rodzaj szkoły (placówki)	Miesięczna stawka dotacji na ucznia lub wychowanka (w złotych) w styczniu	Miesięczna stawka dotacji na ucznia lub wychowanka (w złotych) w lutym	Miesięczna stawka dotacji na ucznia lub wychowanka (w złotych) w marcu	Miesięczna stawka dotacji na ucznia lub wychowanka (w złotych) w kwietniu	Miesięczna stawka dotacji na ucznia lub wychowanka (w złotych) w maju	Miesięczna stawka dotacji na ucznia lub wychowanka (w złotych) w czerwcu
w odniesieniu do stawki dotacji liczonej na podstawie wydatków bieżących ponoszonych w przeliczeniu na jednego ucznia:							
1.	Przedszkole publiczne	709,70	709,70	709,94	696,35	762,04	762,24
2.	Przedszkole niepubliczne	532,28	532,28	532,45	522,26	571,53	571,68
3.	Niepubliczny punkt przedszkolny	283,88	283,88	283,98	278,54	304,82	304,90
4.	Oddziały przedszkolne w niepublicznej szkole podstawowej	285,19	270,84	270,82	270,79	352,90	352,90
5.	Szkoła podstawowa publiczna	607,75	607,67	607,76	595,50	595,07	595,10
6.	Gimnazjum publiczne	748,85	748,84	748,74	739,02	739,03	739,03
7.	Gimnazjum niepubliczne – dla dorosłych	155,20	155,20	155,20	155,20	155,20	155,20
8.	Liceum ogólnokształcące publiczne	591,39	591,38	590,58	589,87	589,84	589,73
9.	Liceum ogólnokształcące niepubliczne o uprawieniach szkoły publicznej – zaoczne dla dorosłych	183,43	176,75	171,69	160,91	178,37	176,66
10.	Liceum ogólnokształcące niepubliczne o uprawieniach szkoły publicznej – stacjonarne dla dorosłych	219,34	196,64	250,61	253,99	205,03	203,79
11.	Szkoła zawodowa publiczna	768,59	768,56	768,96	761,32	761,38	762,25
12.	Szkoła zawodowa niepubliczna o uprawieniach szkoły publicznej – zaoczna lub stacjonarna dla dorosłych	118,83	114,07	118,26	116,04	77,39	77,42
13.	Szkoła policealna niepubliczna o uprawieniach szkoły publicznej – dzienne dla młodzieży	210,00	210,00	210,00	210,00	210,00	210,00
14.	Szkoły policealne niepubliczne o uprawieniach szkoły publicznej – stacjonarna i zaoczna dla dorosłych	207,89	230,59	206,34	219,62	219,93	219,04

Obowiązujące w 2015 roku stawki dotacji na jednego ucznia lub wychowanka  
 przez osoby fizyczne i niepublicznych przedszkolach, punktach przedszkolnych, szkołach i placówkach prowadzonych  
 na terenie miasta Lublin  
 - czerwiec 2015 r.


Lp.	Typ i rodzaj szkoły (placówki)	Miesięczna stawka dotacji na ucznia (w złotych)				
		styczeń	lutym	marzec	kwiecień	maj
1	2	3				
	w odniesieniu do stawki dotacji liczonej na podstawie wydatków bieżących w przeliczeniu na jednego ucznia:					
1	Niepubliczne policealne szkoły medyczne (według ramowego planu nauczania jak dla młodzieży)	393,47	393,47	393,47	393,47	393,47
2	Niepubliczne policealne szkoły medyczne dla dorosłych (stacjonarne)	366,77	366,77	366,77	366,77	366,77
3	Niepubliczne policealne szkoły medyczne dla dorosłych (zaoczne)	344,79	344,79	344,79	344,79	344,79
4	Niepubliczne policealne szkoły medyczne dla dorosłych (stacjonarne i zaoczne)	362,38	362,38	362,38	362,38	362,38



URZĄD MIASTA LUBLIN  
Wydział Oświaty i Wychowania  
ul. Narutowicza 37/39, 20-016 Lublin  
REGON 00059413

**Wysokość dotacji (wypłacanej jednorazowo) na słuchacza, który zdał egzamin potwierdzający kwalifikacje w zawodzie w zakresie danej kwalifikacji obowiązująca w 2015 r.**

Lp.	Typ i rodzaj szkoły (placówki)	dotacja na słuchacza (w złotych)
1	2	3
w odniesieniu do metryczki subwencji oświatowej na 2015 r. w przeliczeniu na jednego słuchacza:		
1.	Niepubliczne szkoły ponadgimnazjalne	3 572,49

Zastępca Dyrektora  
Wydział Oświaty i Wychowania  
  
Andrzej Burek





Obowiązujące w 2015 roku stawki dotacji na jednego ucznia lub wychowanka w publicznych i niepublicznych przedszkolach, punktach przedszkolnych, szkołach i placówkach prowadzonych przez osoby fizyczne i prawne inne niż jednostka samorządu terytorialnego na terenie miasta Lublin - lipiec 2015 r.


Lp.	Typ i rodzaj szkoły (placówki)	Miesięczna stawka dotacji na ucznia lub wychowanka (w złotych)
1	2	3
w odniesieniu do stawki dotacji uzależnionej od kwoty części oświatowej subwencji ogólnej otrzymanej przez miasto Lublin:		
1.	Przedszkole publiczne i niepubliczne – stawka dla niepełnosprawnego wychowanka bez autyzmu i niepełnosprawności sprzężonej	1 738,75
2.	Przedszkole publiczne i niepubliczne – stawka dla niepełnosprawnego wychowanka z autyzmem i niepełnosprawnością sprzężoną	4 129,53
3.	Szkoła podstawowa niepubliczna	434,69
a)	Szkoła podstawowa publiczna i niepubliczna – stawka dla uczniów z upośledzeniem umysłowym w stopniu lekkim, niedostosowanych społecznie, z zaburzeniami zachowania, zagrożonych uzależnieniem, zagrożonych niedostosowaniem społecznym, z chorobami przewlekłymi	1 043,25
b)	Szkoła podstawowa publiczna i niepubliczna – stawka dla uczniów niewidomych i słabo widzących, z niepełnosprawnością ruchową, w tym z afazją, z zaburzeniami psychicznymi	1 695,28
c)	Szkoła podstawowa publiczna i niepubliczna – stawka dla uczniów niesłyszących i słabo słyszących, z upośledz. umysłowym w stopniu umiarkowanym lub znacznym	1 999,56
d)	Szkoła podstawowa publiczna i niepubliczna – stawka dla dzieci i młodzieży z upośledzeniem umysłowym w stopniu głębokim, dla uczniów z niepełnosprawnością sprzężoną oraz z autyzmem, w tym zespołem Aspergera	4 564,22
4.	Szkoła podstawowa niepubliczna – uczniowie klas pierwszych i drugich	447,73
a)	Szkoła podstawowa publiczna i niepubliczna – stawka dla uczniów klas pierwszych i drugich z upośledzeniem umysłowym w stopniu lekkim, niedostosowanych społecznie, z zaburzeniami zachowania, zagrożonych uzależnieniem, zagrożonych niedostosowaniem społecznym, z chorobami przewlekłymi	1 056,29
b)	Szkoła podstawowa publiczna i niepubliczna – stawka dla uczniów klas pierwszych i drugich niewidomych i słabo widzących, z niepełnosprawnością ruchową, w tym z afazją, z zaburzeniami psychicznymi	1 708,32

c)	Szkoła podstawowa publiczna i niepubliczna – stawka dla uczniów klas pierwszych i drugich niesłyszących i słabo słyszących, z upośledz. umysłowym w stopniu umiarkowanym lub znacznym	2012,60
d)	Szkoła podstawowa publiczna i niepubliczna – stawka dla dzieci i młodzieży pierwszych i drugich z upośledzeniem umysłowym w stopniu głębokim, dla uczniów z niepełnosprawnością sprzężoną oraz z autyzmem, w tym zespołem Aspergera	4 577,26
5.	Gimnazjum niepubliczne – dla młodzieży	452,08
a)	Gimnazjum publiczne i niepubliczne – stawka dla uczniów z upośledzeniem umysłowym w stopniu lekkim, niedostosowanych społecznie, z zaburzeniami zachowania, zagrożonych uzależnieniem, zagrożonych niedostosowaniem społecznym, z chorobami przewlekłymi	1 060,64
b)	Gimnazjum publiczne i niepubliczne – stawka dla uczniów niewidomych i słabowidzących, z niepełnosprawnością ruchową, w tym z afazją, z zaburzeniami psychicznymi	1 712,67
c)	Gimnazjum publiczne i niepubliczne – stawka dla uczniów niesłyszących i słabosłyszących, z upośledz. umysłowym w stopniu umiarkowanym lub znacznym	2 016,95
d)	Gimnazjum publiczne i niepubliczne – stawka dla dzieci i młodzieży z upośledzeniem umysłowym w stopniu głębokim, dla uczniów z niepełnosprawnością sprzężoną oraz z autyzmem, w tym zespołem Aspergera	4 581,61
		473,71
6.	Liceum ogólnokształcące niepubliczne o uprawieniach szkoły publicznej – dzienne dla młodzieży	1 086,63
a)	Liceum ogólnokształcące niepubliczne – stawka dla uczniów z upośledzeniem umysłowym w stopniu lekkim, niedostosowanych społecznie, z zaburzeniami zachowania, zagrożonych uzależnieniem, zagrożonych niedostosowaniem społecznym, z chorobami przewlekłymi	1 743,34
b)	Liceum ogólnokształcące publiczne i niepubliczne – stawka dla uczniów niewidomych i słabo widzących, z niepełnosprawnością ruchową w tym z afazją, z zaburzeniami psychicznymi	4 632,86
c)	Liceum ogólnokształcące publiczne i niepubliczne – stawka dla dzieci i młodzieży z upośledzeniem umysłowym w stopniu głębokim, dla uczniów z niepełnosprawnością sprzężoną oraz z autyzmem, w tym zespołem Aspergera	875,61
7.	Akademickie liceum mistrzostwa sportowego (szkoła dla młodzieży)	565,65
8.	Szkoła zawodowa niepubliczna o uprawieniach szkoły publicznej dla młodzieży	2 845,74
9.	Niepubliczny specjalny ośrodek wychowawczy	365,14
10.	Dzieci objęte wczesnym wspomaganem rozwoju w przedszkolach niepublicznych	367,76
11.	Dzieci objęte wczesnym wspomaganem rozwoju w niepublicznych poradniach psychologiczno – pedagogicznych	
12.	Niepubliczny internat lub bursa	656,71

Akceptuję

20.07.2015

Zastępca Dyrektora  
Wydziału Oświaty i Wychowania

  
J. Burek



**Obowiązujące w 2015 roku stawki dotacji na jednego ucznia lub wychowanka w publicznych i niepublicznych przedszkolach, punktach przedszkolnych, szkołach i placówkach prowadzonych przez osoby fizyczne i prawne inne niż jednostka samorządu terytorialnego na terenie miasta Lublin**

- lipiec 2015 r.

Lp.	Typ i rodzaj szkoły (placówki)	Miesięczna stawka dotacji na ucznia lub wychowanka (w złotych) w styczniu	Miesięczna stawka dotacji na ucznia lub wychowanka (w złotych) w lutym	Miesięczna stawka dotacji na ucznia lub wychowanka (w złotych) w marcu	Miesięczna stawka dotacji na ucznia lub wychowanka (w złotych) w kwietniu	Miesięczna stawka dotacji na ucznia lub wychowanka (w złotych) w maju	Miesięczna stawka dotacji na ucznia lub wychowanka (w złotych) w czerwcu	Miesięczna stawka dotacji na ucznia lub wychowanka (w złotych) w lipcu
	w odniesieniu do stawki dotacji liczonej na podstawie wydatków bieżących ponoszonych w przeliczeniu na jednego ucznia:							
1.	Przedszkole publiczne	709,70	709,70	709,94	696,35	762,04	762,24	767,12
2.	Przedszkole niepubliczne	532,28	532,28	532,45	522,26	571,53	571,68	575,34
3.	Niepubliczny punkt przedszkolny	283,88	283,88	283,98	278,54	304,82	304,90	306,85
4.	Oddziały przedszkolne w niepublicznej szkole podstawowej	285,19	270,84	270,82	270,79	352,90	352,90	352,79
5.	Szkoła podstawowa publiczna	607,75	607,67	607,76	595,50	595,07	595,10	594,85
6.	Gimnazjum publiczne	748,85	748,84	748,74	739,02	739,03	739,03	739,02
7.	Gimnazjum niepubliczne -- dla dorosłych	155,20	155,20	155,20	155,20	155,20	155,20	155,20
8.	Liceum ogólnokształcące publiczne	591,39	591,38	590,58	589,87	589,84	589,73	589,72
9.	Liceum ogólnokształcące niepubliczne o charakterze szkoły publicznej -- zaoceanne dla dorosłych	183,43	176,75	171,69	160,91	178,37	176,66	176,66
10.	Liceum ogólnokształcące niepubliczne o charakterze szkoły publicznej -- stacjonarne dla dorosłych	219,34	196,64	250,61	253,99	205,03	203,79	203,79
11.	Szkoła zawodowa publiczna	768,59	768,56	768,96	761,32	761,38	762,25	762,20
12.	Szkoła zawodowa niepubliczna o charakterze szkoły publicznej -- zaoceanne lub stacjonarne dla dorosłych	118,83	114,07	118,26	116,04	77,39	77,42	77,42
13.	Szkoła policealna niepubliczna o charakterze szkoły publicznej -- dzienna dla młodzieży	210,00	210,00	210,00	210,00	210,00	210,00	210,00
14.	Szkoły policealne niepubliczne o charakterze szkoły publicznej -- stacjonarne i zaoceanne dla dorosłych	207,89	230,59	206,34	219,62	219,93	219,04	219,04

*Aluapenhyt*  
Zastępca Dyrektora  
Wydziału Oświaty i Wychowania  
mgr Piotr Burbak

20.07.2015

Obowiązujące w 2015 roku stawki dotacji na jednego ucznia lub wychowanka  
 w publicznych i niepublicznych przedszkolach, punktach przedszkolnych, szkołach i placówkach prowadzonych  
 przez osoby fizyczne i prawne inne niż jednostka samorządu terytorialnego  
 na terenie miasta Lublin  
 - lipiec 2015 r.

Lp.	Typ i rodzaj szkoły (placówki)	3						
		Miesięczna stawka dotacji na ucznia (w złotych) <u>styczeń</u>	Miesięczna stawka dotacji na ucznia (w złotych) <u>lutym</u>	Miesięczna stawka dotacji na ucznia (w złotych) <u>marzec</u>	Miesięczna stawka dotacji na ucznia (w złotych) <u>kwiecień</u>	Miesięczna stawka dotacji na ucznia (w złotych) <u>maj</u>	Miesięczna stawka dotacji na ucznia (w złotych) <u>czerwiec</u>	Miesięczna stawka dotacji na ucznia (w złotych) <u>lipiec</u>
1	w odniesieniu do stawki dotacji liczonej na podstawie wydatków bieżących w przeliczeniu na jednego ucznia:							
1	Niepubliczne policealne szkoły medyczne (według ramowego planu nauczania jak dla młodzieży)	393,47	393,47	393,47	393,47	393,47	393,47	433,71
2	Niepubliczne policealne szkoły medyczne dla dorosłych (stacjonarne)	366,77	366,77	366,77	366,77	366,77	366,77	403,82
3	Niepubliczne policealne szkoły medyczne dla dorosłych (zaoczne)	344,79	344,79	344,79	344,79	344,79	344,79	373,83
4	Niepubliczne policealne szkoły medyczne dla dorosłych (stacjonarne i zaoczne)	362,38	362,38	362,38	362,38	362,38	362,38	397,82

Akceptuję  
 20.07.2015  
 Zastępca Dyrektora  
 Wydziału Oświaty i Wychowania  
 Piotr Burak



**Wysokość dotacji (wyplacanej jednorazowo) na słuchacza, który zdał egzamin potwierdzający kwalifikacje w zawodzie w zakresie danej kwalifikacji obowiązująca w 2015 r.**

Lp.	Typ i rodzaj szkoły (placówki)	dotacja na słuchacza (w złotych)
1	2	3
w odniesieniu do metryczki subwencji oświatowej na 2015 r. w przeliczeniu na jednego słuchacza:		
1.	Niepubliczne szkoły ponadgimnazjalne	3 572,49

Alcaphiny  
20.07.2015

Zastępca Dyrektora  
Wydziału Oświaty i Wychowania  
  
mgr Piotr Burek





**Obowiązujące w 2015 roku stawki dotacji na jednego ucznia lub wychowanka w publicznych i niepublicznych przedszkolach, punktach przedszkolnych, szkołach i placówkach prowadzonych przez osoby fizyczne i prawne inne niż jednostka samorządu terytorialnego na terenie miasta Lublin - sierpień 2015 r.**

Lp.	Typ i rodzaj szkoły (placówki)	Miesięczna stawka dotacji na ucznia lub wychowanka (w złotych)
1	2	3
<b>w odniesieniu do stawki dotacji uzależnionej od kwoty części oświatowej subwencji ogólnej otrzymanej przez miasto Lublin:</b>		
1.	Przedszkole publiczne i niepubliczne – stawka dla niepełnosprawnego wychowanka bez autyzmu i niepełnosprawności sprzężonej	1 738,75
2.	Przedszkole publiczne i niepubliczne – stawka dla niepełnosprawnego wychowanka z autyzmem i niepełnosprawnością sprzężoną, w tym z zespołem Aspergera	4 129,53
3.	Szkoła podstawowa niepubliczna	434,69
a)	Szkoła podstawowa publiczna i niepubliczna – stawka dla uczniów z upośledzeniem umysłowym w stopniu lekkim, niedostosowanych społecznie, z zaburzeniami zachowania, zagrożonych uzależnieniem, zagrożonych niedostosowaniem społecznym, z chorobami przewlekłymi	1 043,25
b)	Szkoła podstawowa publiczna i niepubliczna – stawka dla uczniów niewidomych i słabo widzących, z niepełnosprawnością ruchową, w tym z afazją, z zaburzeniami psychicznymi	1 695,28
c)	Szkoła podstawowa publiczna i niepubliczna – stawka dla uczniów niesłyszących i słabo słyszących, z upośledz. umysłowym w stopniu umiarkowanym lub znacznym	1 999,56
d)	Szkoła podstawowa publiczna i niepubliczna – stawka dla dzieci i młodzieży z upośledzeniem umysłowym w stopniu głębokim, dla uczniów z niepełnosprawnością sprzężoną oraz z autyzmem, w tym zespołem Aspergera	4 564,22
4.	Szkoła podstawowa niepubliczna – uczniowie klas pierwszych i drugich	447,73
a)	Szkoła podstawowa publiczna i niepubliczna – stawka dla uczniów klas pierwszych i drugich z upośledzeniem umysłowym w stopniu lekkim, niedostosowanych społecznie, z zaburzeniami zachowania, zagrożonych uzależnieniem, zagrożonych niedostosowaniem społecznym, z chorobami przewlekłymi	1 056,29
b)	Szkoła podstawowa publiczna i niepubliczna – stawka dla uczniów klas pierwszych i drugich niewidomych i słabo widzących, z niepełnosprawnością ruchową, w tym z afazją, z zaburzeniami psychicznymi	1 708,32

c)	Szkoła podstawowa publiczna i niepubliczna – stawka dla uczniów klas pierwszych i drugich niesłyszących i słabo słyszących, z upośledz. umysłowym w stopniu umiarkowanym lub znacznym	2012,60
d)	Szkoła podstawowa publiczna i niepubliczna – stawka dla dzieci i młodzieży pierwszych i drugich z upośledzeniem umysłowym w stopniu głębokim, dla uczniów z niepełnosprawnością sprzężoną oraz z autyzmem, w tym zespołem Aspergera	4 577,26
5.	Gimnazjum niepubliczne – dla młodzieży	452,08
a)	Gimnazjum publiczne i niepubliczne – stawka dla uczniów z upośledzeniem umysłowym w stopniu lekkim, niedostosowanych społecznie, z zaburzeniami zachowania, zagrożonych uzależnieniem, zagrożonych niedostosowaniem społecznym, z chorobami przewlekłymi	1 060,64
b)	Gimnazjum publiczne i niepubliczne – stawka dla uczniów niewidomych i słabowidzących, z niepełnosprawnością ruchową, w tym z afazją, z zaburzeniami psychicznymi	1 712,67
c)	Gimnazjum publiczne i niepubliczne – stawka dla uczniów niesłyszących i słabosłyszących, z upośledz. umysłowym w stopniu umiarkowanym lub znacznym	2 016,95
d)	Gimnazjum publiczne i niepubliczne – stawka dla dzieci i młodzieży z upośledzeniem umysłowym w stopniu głębokim, dla uczniów z niepełnosprawnością sprzężoną oraz z autyzmem, w tym zespołem Aspergera	4 581,61
6.	Liceum ogólnokształcące niepubliczne o uprawieniach szkoły publicznej – dzienne dla młodzieży	473,71
a)	Liceum ogólnokształcące niepubliczne – stawka dla uczniów z upośledzeniem umysłowym w stopniu lekkim, niedostosowanych społecznie, z zaburzeniami zachowania, zagrożonych uzależnieniem, zagrożonych niedostosowaniem społecznym, z chorobami przewlekłymi	1 086,63
b)	Liceum ogólnokształcące publiczne i niepubliczne – stawka dla uczniów niewidomych i słabo widzących, z niepełnosprawnością ruchową w tym z afazją, z zaburzeniami psychicznymi	1 743,34
c)	Liceum ogólnokształcące publiczne i niepubliczne – stawka dla dzieci i młodzieży z upośledzeniem umysłowym w stopniu głębokim, dla uczniów z niepełnosprawnością sprzężoną oraz z autyzmem, w tym zespołem Aspergera	4 632,86
7.	Akademickie liceum mistrzostwa sportowego (szkoła dla młodzieży)	875,61
8.	Szkoła zawodowa niepubliczna o uprawieniach szkoły publicznej dla młodzieży	565,65
9.	Niepubliczny specjalny ośrodek wychowawczy	2 845,74
10.	Dzieci objęte wczesnym wspomaganie rozwoju w przedszkolach niepublicznych	365,14
11.	Dzieci objęte wczesnym wspomaganie rozwoju w niepublicznych poradniach psychologiczno – pedagogicznych	367,76
12.	Niepubliczny internat lub bursa	656,71



Obowiązujące w 2015 roku stawki dotacji na jednego ucznia lub wychowanka w publicznych i niepublicznych przedszkolach, punktach przedszkolnych, szkołach i placówkach prowadzonych przez osoby fizyczne i prawne inne niż jednostka samorządu terytorialnego na terenie miasta Lublin  
- sierpień 2015 r.

Lp.	Typ i rodzaj szkoły (placówki)	Miesięczna stawka dotacji na ucznia lub wychowanka (w złotych) w styczniu	Miesięczna stawka dotacji na ucznia lub wychowanka (w złotych) w lutym	Miesięczna stawka dotacji na ucznia lub wychowanka (w złotych) w marcu	Miesięczna stawka dotacji na ucznia lub wychowanka (w złotych) w kwietniu	Miesięczna stawka dotacji na ucznia lub wychowanka (w złotych) w maju	Miesięczna stawka dotacji na ucznia lub wychowanka (w złotych) w czerwcu	Miesięczna stawka dotacji na ucznia lub wychowanka (w złotych) w lipcu	Miesięczna stawka dotacji na ucznia lub wychowanka (w złotych) w sierpniu
w odniesieniu do stawki dotacji liczonej na podstawie wydatków bieżących ponoszonych w przeliczeniu na jednego ucznia:									
1.	Przedszkole publiczne	709,70	709,70	709,94	696,35	762,04	762,24	767,12	767,12
2.	Przedszkole niepubliczne	532,28	532,28	532,45	522,26	571,53	571,68	575,34	575,34
3.	Niepubliczny punkt przedszkolny	283,88	283,88	283,98	278,54	304,82	304,90	306,85	306,85
4.	Oddziały przedszkolne w niepublicznej szkole podstawowej	285,19	270,84	270,82	270,79	352,90	352,90	352,79	352,65
5.	Szkola podstawowa publiczna	607,75	607,67	607,76	595,50	595,07	595,10	594,65	594,67
6.	Gimnazjum publiczne	748,85	748,84	748,74	739,02	739,03	739,03	739,02	739,10
7.	Gimnazjum niepubliczne – dla dorosłych	155,20	155,20	155,20	155,20	155,20	155,20	155,20	155,20
8.	Liceum ogólnokształcące publiczne	591,39	591,38	590,58	589,87	589,84	589,73	589,72	589,62
9.	Liceum ogólnokształcące niepubliczne o uprawieniach szkoły publicznej – zaoczne dla dorosłych	183,43	176,75	171,69	160,91	178,37	176,66	176,66	176,66
10.	Liceum ogólnokształcące niepubliczne o uprawieniach szkoły publicznej – stacjonarne dla dorosłych	219,34	196,64	250,61	253,99	205,03	203,79	203,79	203,79
11.	Szkola zawodowa publiczna	768,59	768,56	768,96	761,32	761,38	762,25	762,20	763,01
12.	Szkola zawodowa niepubliczna o uprawieniach szkoły publicznej – zaoczna lub stacjonarna dla dorosłych	118,83	114,07	118,26	116,04	77,39	77,42	77,42	77,42
13.	Szkola policealna niepubliczna o uprawieniach szkoły publicznej – dzienna dla młodzieży	210,00	210,00	210,00	210,00	210,00	210,00	210,00	210,00
14.	Szkoly policealne niepubliczne o uprawieniach szkoły publicznej – stacjonarna i zaoczna dla dorosłych	207,89	230,59	206,34	219,62	219,93	219,04	219,04	219,04

Obowiązujące w 2015 roku stawki dotacji na jednego ucznia lub wychowanka  
w publicznych i niepublicznych przedszkolach, punktach przedszkolnych, szkołach i placówkach prowadzonych  
przez osoby fizyczne i prawne inne niż jednostka samorządu terytorialnego  
na terenie miasta Lublin  
- sierpień 2015 r.

Lp.	Typ i rodzaj szkoły (placówki)	3											
		Miesięczna stawka dotacji na ucznia (w złotych)	styczeń	lutym	marzec	kwiecień	maj	czerwiec	lipiec	sierpień	Miesięczna stawka dotacji na ucznia (w złotych)	Miesięczna stawka dotacji na ucznia (w złotych)	Miesięczna stawka dotacji na ucznia (w złotych)
1		2											
	w odniesieniu do stawki dotacji liczonej na podstawie wydatków bieżących w przeliczeniu na jednego ucznia:	3											
1	Niepubliczne policealne szkoły medyczne (według ramowego planu nauczania jak dla młodzieży)	393,47	393,47	393,47	393,47	393,47	393,47	393,47	433,71	433,71	433,71	433,71	433,71
2	Niepubliczne policealne szkoły medyczne dla dorosłych (stacjonarne)	366,77	366,77	366,77	366,77	366,77	366,77	366,77	403,82	403,82	403,82	403,82	403,82
3	Niepubliczne policealne szkoły medyczne dla dorosłych (zaoczne)	344,79	344,79	344,79	344,79	344,79	344,79	344,79	373,83	373,83	373,83	373,83	373,83
4	Niepubliczne policealne szkoły medyczne dla dorosłych (stacjonarne i zaoczne)	362,38	362,38	362,38	362,38	362,38	362,38	362,38	397,82	397,82	397,82	397,82	397,82



Obowiązujące w 2015 roku stawki dotacji na jednego ucznia lub wychowanka w publicznych i niepublicznych przedszkolach, punktach przedszkolnych, szkołach i placówkach prowadzonych przez osoby fizyczne i prawne inne niż jednostka samorządu terytorialnego na terenie miasta Lublin - sierpień 2015 r.

Lp.	Typ i rodzaj szkoły (placówki)	Miesięczna stawka dotacji na ucznia lub wychowanka (w złotych)
1	2	3
	<b>w odniesieniu do stawki dotacji uzależnionej od kwoty części oświatowej subwencji ogólnej otrzymanej przez miasto Lublin:</b>	
1.	Przedszkole publiczne i niepubliczne – stawka dla niepełnosprawnego wychowanka bez autyzmu i niepełnosprawności sprzężonej	1 738,75
2.	Przedszkole publiczne i niepubliczne – stawka dla niepełnosprawnego wychowanka z autyzmem i niepełnosprawnością sprzężoną, w tym z zespołem Aspergera	4 129,53
3.	Szkoła podstawowa niepubliczna	434,69
a)	Szkoła podstawowa publiczna i niepubliczna – stawka dla uczniów z upośledzeniem umysłowym w stopniu lekkim, niedostosowanych społecznie, z zaburzeniami zachowania, zagrożonych uzależnieniem, zagrożonych niedostosowaniem społecznym, z chorobami przewlekłymi	1 043,25
b)	Szkoła podstawowa publiczna i niepubliczna – stawka dla uczniów niewidomych i słabo widzących, z niepełnosprawnością ruchową, w tym z afazją, z zaburzeniami psychicznymi	1 695,28
c)	Szkoła podstawowa publiczna i niepubliczna – stawka dla uczniów niesłyszących i słabo słyszących, z upośledz. umysłowym w stopniu umiarkowanym lub znacznym	1 999,56
d)	Szkoła podstawowa publiczna i niepubliczna – stawka dla dzieci i młodzieży z upośledzeniem umysłowym w stopniu głębokim, dla uczniów z niepełnosprawnością sprzężoną oraz z autyzmem, w tym zespołem Aspergera	4 564,22
4.	Szkoła podstawowa niepubliczna – <b>uczniowie klas pierwszych i drugich</b>	447,73
a)	Szkoła podstawowa publiczna i niepubliczna – stawka dla <b>uczniów klas pierwszych i drugich</b> z upośledzeniem umysłowym w stopniu lekkim, niedostosowanych społecznie, z zaburzeniami zachowania, zagrożonych uzależnieniem, zagrożonych niedostosowaniem społecznym, z chorobami przewlekłymi	1 056,29
b)	Szkoła podstawowa publiczna i niepubliczna – stawka dla <b>uczniów klas pierwszych i drugich</b> niewidomych i słabo widzących, z niepełnosprawnością ruchową, w tym z afazją, z zaburzeniami psychicznymi	1 708,32

c)	Szkoła podstawowa publiczna i niepubliczna – stawka dla uczniów klas pierwszych i drugich niesłyszących i słabo słyszających, z upośledz. umysłowym w stopniu umiarkowanym lub znacznym	2012,60
d)	Szkoła podstawowa publiczna i niepubliczna – stawka dla dzieci i młodzieży piewszcych i drugich z upośledzeniem umysłowym w stopniu głębokim, dla uczniów z niepełnosprawnością sprzężoną oraz z autyzmem, w tym zespołem Aspergera	4 577,26
5.	Gimnazjum niepubliczne – dla młodzieży	452,08
a)	Gimnazjum publiczne i niepubliczne – stawka dla uczniów z upośledzeniem umysłowym w stopniu lekkim, niedostosowanych społecznie, z zaburzeniami zachowania, zagrożonych uzależnieniem, zagrożonych niedostosowaniem społecznym, z chorobami przewlekłymi	1 060,64
b)	Gimnazjum publiczne i niepubliczne – stawka dla uczniów niewidomych i słabowidzących, z niepełnosprawnością ruchową, w tym z afazją, z zaburzeniami psychicznymi	1 712,67
c)	Gimnazjum publiczne i niepubliczne – stawka dla uczniów niesłyszących i słabosłyszących, z upośledz. umysłowym w stopniu umiarkowanym lub znacznym	2 016,95
d)	Gimnazjum publiczne i niepubliczne – stawka dla dzieci i młodzieży z upośledzeniem umysłowym w stopniu głębokim, dla uczniów z niepełnosprawnością sprzężoną oraz z autyzmem, w tym zespołem Aspergera	4 581,61
6.	Liceum ogólnokształcące niepubliczne o uprawnieniach szkoły publicznej – dzienne dla młodzieży	473,71
a)	Liceum ogólnokształcące niepubliczne – stawka dla uczniów z upośledzeniem umysłowym w stopniu lekkim, niedostosowanych społecznie, z zaburzeniami zachowania, zagrożonych uzależnieniem, zagrożonych niedostosowaniem społecznym, z chorobami przewlekłymi	1 086,63
b)	Liceum ogólnokształcące publiczne i niepubliczne – stawka dla uczniów niewidomych i słabo widzących, z niepełnosprawnością ruchową w tym z afazją, z zaburzeniami psychicznymi	1 743,34
c)	Liceum ogólnokształcące publiczne i niepubliczne – stawka dla dzieci i młodzieży z upośledzeniem umysłowym w stopniu głębokim, dla uczniów z niepełnosprawnością sprzężoną oraz z autyzmem, w tym zespołem Aspergera	4 632,86
7.	Akademickie liceum mistrzostwa sportowego (szkoła dla młodzieży)	875,61
8.	Szkoła zawodowa niepubliczna o uprawnieniach szkoły publicznej dla młodzieży	565,65
9.	Niepubliczny specjalny ośrodek wychowawczy	2 845,74
10.	Dzieci objęte wczesnym wspomaganie rozwoju w przedszkolach niepublicznych	365,14
11.	Dzieci objęte wczesnym wspomaganie rozwoju w niepublicznych poradniach psychologiczno – pedagogicznych	367,76
12.	Niepubliczny internat lub bursa	656,71



Obowiązujące w 2015 roku stawki dotacji na jednego ucznia lub wychowanka w publicznych i niepublicznych przedszkolach, punktach przedszkolnych, szkołach i placówkach prowadzonych przez osoby fizyczne i prawne inne niż jednostka samorządu terytorialnego na terenie miasta Lublin  
- sierpień 2015 r.

Lp.	Typ i rodzaj szkoły (placówki)	Miesięczna stawka dotacji na ucznia lub wychowanka (w złotych) w styczniu	Miesięczna stawka dotacji na ucznia lub wychowanka (w złotych) w lutym	Miesięczna stawka dotacji na ucznia lub wychowanka (w złotych) w marcu	Miesięczna stawka dotacji na ucznia lub wychowanka (w złotych) w kwietniu	Miesięczna stawka dotacji na ucznia lub wychowanka (w złotych) w maju	Miesięczna stawka dotacji na ucznia lub wychowanka (w złotych) w czerwcu	Miesięczna stawka dotacji na ucznia lub wychowanka (w złotych) w lipcu	Miesięczna stawka dotacji na ucznia lub wychowanka (w złotych) w sierpniu
	w odniesieniu do stawki dotacji liczonej na podstawie wydatków bieżących ponoszonych w przeliczeniu na jednego ucznia:								
1.	Przedszkole publiczne	709,70	709,70	709,94	696,35	762,04	762,24	767,12	767,12
2.	Przedszkole niepubliczne	532,28	532,28	532,45	522,26	571,53	571,68	575,34	575,34
3.	Niepubliczny punkt przedszkolny	283,88	283,88	283,98	278,54	304,82	304,90	306,85	306,85
4.	Oddziały przedszkolne w niepublicznej szkole podstawowej	285,19	270,84	270,82	270,79	352,90	352,90	352,79	352,65
5.	Szkoła podstawowa publiczna	607,75	607,67	607,76	595,50	595,07	595,10	594,85	594,67
6.	Gimnazjum publiczne	748,85	748,84	748,74	739,02	739,03	739,03	739,02	739,10
7.	Gimnazjum niepubliczne – dla dorosłych	155,20	155,20	155,20	155,20	155,20	155,20	155,20	155,20
8.	Lozum ogólnokształcące publiczne	591,39	591,38	590,58	589,87	589,84	589,73	589,72	589,62
9.	Lozum ogólnokształcące niepubliczne o uprawnieniach szkoły publicznej – zaozorne dla dorosłych	183,43	176,75	171,69	160,91	178,37	176,66	176,66	176,66
10.	Lozum ogólnokształcące niepubliczne o uprawnieniach szkoły publicznej – stacjonarne dla dorosłych	219,34	196,64	250,61	253,99	205,03	203,79	203,79	203,79
11.	Szkoła zawodowa publiczna	768,59	768,56	768,96	761,32	761,38	762,25	762,20	763,01
12.	Szkoła zawodowa niepubliczna o uprawnieniach szkoły publicznej – zaozorna lub stacjonarna dla dorosłych	118,83	114,07	118,26	116,04	77,39	77,42	77,42	77,42
13.	Szkoła policealna niepubliczna o uprawnieniach szkoły publicznej – dzienna dla młodzieży	210,00	210,00	210,00	210,00	210,00	210,00	210,00	210,00
14.	Szkoły policealne niepubliczne o uprawnieniach szkoły publicznej – stacjonarna i zaozorna dla dorosłych	207,89	230,59	206,34	219,62	219,93	219,04	219,04	219,04

**Obowiązujące w 2015 roku stawki dotacji na jednego ucznia lub wychowanka  
w publicznych i niepublicznych przedszkolach, punktach przedszkolnych, szkołach i placówkach prowadzonych  
przez osoby fizyczne i prawne inne niż jednostka samorządu terytorialnego  
na terenie miasta Lublin  
- sierpień 2015 r.**

Lp.	Typ i rodzaj szkoły (placówki)	3											
		Miesięczna stawka dotacji na ucznia (w złotych)	styczeń	lutty	marzec	kwiecień	maj	czerwiec	lipiec	sierpień	Miesięczna stawka dotacji na ucznia (w złotych)	Miesięczna stawka dotacji na ucznia (w złotych)	
1	2	3											
	w odniesieniu do stawki dotacji liczonej na podstawie wydatków bieżących w przeliczeniu na jednego ucznia:												
1	Niepubliczne policealne szkoły medyczne (według ramowego planu nauczania jak dla młodzieży)	393,47	393,47	393,47	393,47	393,47	393,47	393,47	393,47	393,47	393,47	433,71	433,71
2	Niepubliczne policealne szkoły medyczne dla dorosłych (stacjonarne)	366,77	366,77	366,77	366,77	366,77	366,77	366,77	366,77	366,77	366,77	403,82	403,82
3	Niepubliczne policealne szkoły medyczne dla dorosłych (zaoczne)	344,79	344,79	344,79	344,79	344,79	344,79	344,79	344,79	344,79	344,79	373,83	373,83
4	Niepubliczne policealne szkoły medyczne dla dorosłych (stacjonarne i zaoczne)	362,38	362,38	362,38	362,38	362,38	362,38	362,38	362,38	362,38	362,38	397,82	397,82



**Wysokość dotacji (wypłacanej jednorazowo) na słuchacza, który zdał egzamin potwierdzający kwalifikacje w zawodzie w zakresie danej kwalifikacji obowiązująca w 2015 r.**

Lp.	Typ i rodzaj szkoły (placówki)	dotacja na słuchacza (w złotych)
1	2	3
<b>w odniesieniu do metryczki subwencji oświatowej na 2015 r. w przeliczeniu na jednego słuchacza:</b>		
1.	Niepubliczne szkoły ponadgimnazjalne	<b>3 572,49</b>

Zastępca Dyrektora Wydziału

Oświaty i Wychowania

*Barbara Czołowska*

mgr Barbara Czołowska





Obowiązujące w 2015 roku stawki dotacji na jednego ucznia lub wychowanka  
przez osoby fizyczne i niepublicznych przedszkolach, punktach przedszkolnych, szkołach i placówkach prowadzonych  
na terenie miasta Lublin  
- wrzesień 2015 r.

Lp.	Typ i rodzaj szkoły (placówki)	Miesięczna stawka dotacji na ucznia lub wychowanka (w złotych)
1	2	3
	<b>w odniesieniu do stawki dotacji uzależnionej od kwoty części oświatowej subwencji ogólnej otrzymanej przez miasto Lublin:</b>	
1.	Przedszkole publiczne i niepubliczne – stawka dla niepełnosprawnego wychowanka bez autyzmu i niepełnosprawności sprzężonej	1 738,75
2.	Przedszkole publiczne i niepubliczne – stawka dla niepełnosprawnego wychowanka z autyzmem i niepełnosprawnością sprzężoną, w tym z zespołem Aspergera	4 129,53
3.	Szkoła podstawowa niepubliczna	434,69
a)	Szkoła podstawowa publiczna i niepubliczna – stawka dla uczniów z upośledzeniem umysłowym w stopniu lekkim, niedostosowanych społecznie, z zaburzeniami zachowania, zagrożonych uzależnieniem, zagrożonych niedostosowaniem społecznym, z chorobami przewlekłymi	1 043,25
b)	Szkoła podstawowa publiczna i niepubliczna – stawka dla uczniów niewidomych i słabo widzących, z niepełnosprawnością ruchową, w tym z afazją, z zaburzeniami psychicznymi	1 695,28
c)	Szkoła podstawowa publiczna i niepubliczna – stawka dla uczniów niesłyszących i słabo słyszących, z upośledz. umysłowym w stopniu umiarkowanym lub znacznym	1 999,56
d)	Szkoła podstawowa publiczna i niepubliczna – stawka dla dzieci i młodzieży z upośledzeniem umysłowym w stopniu głębokim, dla uczniów z niepełnosprawnością sprzężoną oraz z autyzmem, w tym zespołem Aspergera	4 564,22
4.	Szkoła podstawowa niepubliczna – <b>uczniowie klas pierwszych i drugich</b>	447,73
a)	Szkoła podstawowa publiczna i niepubliczna – stawka dla <b>uczniów klas pierwszych i drugich</b> z upośledzeniem umysłowym w stopniu lekkim, niedostosowanych społecznie, z zaburzeniami zachowania, zagrożonych uzależnieniem, zagrożonych niedostosowaniem społecznym, z chorobami przewlekłymi	1 056,29
b)	Szkoła podstawowa publiczna i niepubliczna – stawka dla <b>uczniów klas pierwszych i drugich</b> niewidomych i słabo widzących, z niepełnosprawnością ruchową, w tym z afazją, z zaburzeniami psychicznymi	1 708,32

c)	Szkoła podstawowa publiczna i niepubliczna – stawka dla uczniów klas pierwszych i drugich niesłyszących i słabo słyszących, z upośledz. umysłowym w stopniu umiarkowanym lub znacznym	2012,60
d)	Szkoła podstawowa publiczna i niepubliczna – stawka dla dzieci i młodzieży pierwszych i drugich z upośledzeniem umysłowym w stopniu głębokim, dla uczniów z niepełnosprawnością sprzężoną oraz z autyzmem, w tym zespołem Aspergera	4 577,26
5.	Gimnazjum niepubliczne – dla młodzieży	452,08
a)	Gimnazjum publiczne i niepubliczne – stawka dla uczniów z upośledzeniem umysłowym w stopniu lekkim, niedostosowanych społecznie, z zaburzeniami zachowania, zagrożonych uzależnieniem, zagrożonych niedostosowaniem społecznym, z chorobami przewlekłymi	1 060,64
b)	Gimnazjum publiczne i niepubliczne – stawka dla uczniów niewidomych i słabowidzących, z niepełnosprawnością ruchową, w tym z afazją, z zaburzeniami psychicznymi	1 712,67
c)	Gimnazjum publiczne i niepubliczne – stawka dla uczniów niesłyszących i słabosłyszących, z upośledz. umysłowym w stopniu umiarkowanym lub znacznym	2 016,95
d)	Gimnazjum publiczne i niepubliczne – stawka dla dzieci i młodzieży z upośledzeniem umysłowym w stopniu głębokim, dla uczniów z niepełnosprawnością sprzężoną oraz z autyzmem, w tym zespołem Aspergera	4 581,61
6.	Liceum ogólnokształcące niepubliczne o uprawieniach szkoły publicznej – dzienne dla młodzieży	473,71
a)	Liceum ogólnokształcące niepubliczne – stawka dla uczniów z upośledzeniem umysłowym w stopniu lekkim, niedostosowanych społecznie, z zaburzeniami zachowania, zagrożonych uzależnieniem, zagrożonych niedostosowaniem społecznym, z chorobami przewlekłymi	1 086,63
b)	Liceum ogólnokształcące publiczne i niepubliczne – stawka dla uczniów niewidomych i słabo widzących, z niepełnosprawnością ruchową w tym z afazją, z zaburzeniami psychicznymi	1 743,34
c)	Liceum ogólnokształcące publiczne i niepubliczne – stawka dla dzieci i młodzieży z upośledzeniem umysłowym w stopniu głębokim, dla uczniów z niepełnosprawnością sprzężoną oraz z autyzmem, w tym zespołem Aspergera	4 632,86
7.	Akademickie liceum mistrzostwa sportowego (szkoła dla młodzieży)	875,61
8.	Szkoła zawodowa niepubliczna o uprawieniach szkoły publicznej dla młodzieży	565,65
9.	Niepubliczny specjalny ośrodek wychowawczy	2 845,74
10.	Dzieci objęte wczesnym wspomaganie rozwoju w przedszkolach niepublicznych	365,14
11.	Dzieci objęte wczesnym wspomaganie rozwoju w niepublicznych poradniach psychologiczno – pedagogicznych	367,76
12.	Niepubliczny internat lub bursa	656,71

ZASTĘPCA DYREKTORA  
Wydziału Oświaty i Kultury  
*Piotr Bork*  
mgr Piotr Bork



**Obowiązujące w 2015 roku stawki dotacji na jednego ucznia lub wychowanka w publicznych i niepublicznych przedszkolach, punktach przedszkolnych, szkołach i placówkach prowadzonych przez osoby fizyczne i prawne inne niż jednostka samorządu terytorialnego na terenie miasta Lublin - wrzesień 2015 r.**

Lp.	Typ i rodzaj szkoły (placówki)	Miesięczna stawka dotacji na ucznia lub wychowanka (w złotych) w styczniu	Miesięczna stawka dotacji na ucznia lub wychowanka (w złotych) w lutym	Miesięczna stawka dotacji na ucznia lub wychowanka (w złotych) w marcu	Miesięczna stawka dotacji na ucznia lub wychowanka (w złotych) w kwietniu	Miesięczna stawka dotacji na ucznia lub wychowanka (w złotych) w maju	Miesięczna stawka dotacji na ucznia lub wychowanka (w złotych) w czerwcu	Miesięczna stawka dotacji na ucznia lub wychowanka (w złotych) w lipcu	Miesięczna stawka dotacji na ucznia lub wychowanka (w złotych) w sierpniu	Miesięczna stawka dotacji na ucznia lub wychowanka (w złotych) we wrześniu
w odniesieniu do stawki dotacji liczonej na podstawie wydatków bieżących ponoszonych w przeliczeniu na jednego ucznia:										
1.	Przedszkole publiczne	709,70	709,70	709,94	696,35	762,04	762,24	767,12	767,12	766,58
2.	Przedszkole niepubliczne	532,28	532,28	532,45	522,26	571,53	571,68	575,34	575,34	574,93
3.	Niepubliczny punkt przedszkolny	283,88	283,88	283,98	278,54	304,82	304,90	306,85	306,85	306,63
4.	Oddziały przedszkolne w niepublicznej szkole podstawowej	285,19	270,84	270,82	270,79	352,90	352,90	352,79	352,65	350,12
5.	Szkola podstawowa publiczna	607,75	607,67	607,76	595,50	739,03	739,03	739,02	739,10	739,09
6.	Gimnazjum publiczne	748,85	748,84	748,74	739,02	739,03	739,03	739,02	739,10	739,09
7.	Gimnazjum niepubliczne - dla dorosłych	155,20	155,20	155,20	155,20	155,20	155,20	155,20	155,20	155,20
8.	Lozum ogólnokształcące publiczne	591,39	591,38	590,58	589,87	589,84	589,73	589,72	589,62	587,34
9.	Lozum ogólnokształcące niepubliczne o uprawnieniach szkoły publicznej - zaoczne dla dorosłych	183,43	176,75	171,69	160,91	178,37	176,66	176,66	176,66	190,64
10.	Lozum ogólnokształcące niepubliczne o uprawnieniach szkoły publicznej - stacjonarne dla dorosłych	219,34	196,64	250,61	253,99	205,03	203,79	203,79	203,79	222,01
11.	Szkola zawodowa publiczna	768,59	768,56	768,96	761,32	761,38	762,25	762,20	763,01	762,74
12.	Szkola zawodowa niepubliczna o uprawnieniach szkoły publicznej - zaoczna lub stacjonarna dla dorosłych	118,83	114,07	118,26	116,04	77,39	77,42	77,42	77,42	-
13.	Szkola policealna niepubliczna o uprawnieniach szkoły publicznej - dzienne dla młodzieży	210,00	210,00	210,00	210,00	210,00	210,00	210,00	210,00	210,00
14.	Szkoly policealne niepubliczne o uprawnieniach szkoły publicznej - stacjonarna i zaoczna dla dorosłych	207,89	230,59	206,34	219,62	219,93	219,04	219,04	219,04	195,59

ZASTYPCY WÓJTY  
Wydział Oświaty i Wychowania  
*[Podpis]*  
mgr Piotr Burek


Obowiązujące w 2015 roku stawki dotacji na jednego ucznia lub wychowanka  
w publicznych i niepublicznych przedszkolach, punktach przedszkolnych, szkołach i placówkach prowadzonych  
przez osoby fizyczne i prawne inne niż jednostka samorządu terytorialnego  
na terenie miasta Lublin  
- wrzesień 2015 r.

Lp.	Typ i rodzaj szkoły (placówki)	Miesięczna stawka dotacji na ucznia (w złotych)	Miesięczna stawka dotacji na ucznia (w złotych)	Miesięczna stawka dotacji na ucznia (w złotych)	Miesięczna stawka dotacji na ucznia (w złotych)	Miesięczna stawka dotacji na ucznia (w złotych)	Miesięczna stawka dotacji na ucznia (w złotych)	Miesięczna stawka dotacji na ucznia (w złotych)	Miesięczna stawka dotacji na ucznia (w złotych)
		styczeń	lutym	marzec	kwiecień	maj	czerwiec	lipiec	sierpień
1	2	3							
	w odniesieniu do stawki dotacji liczonej na podstawie wydatków bieżących w przeliczeniu na jednego ucznia:								
1	Niepubliczne policealne szkoły medyczne (według ramowego planu nauczania jak dla młodzieży)	393,47	393,47	393,47	393,47	393,47	393,47	433,71	430,30
2	Niepubliczne policealne szkoły medyczne dla dorosłych (stacjonarne)	366,77	366,77	366,77	366,77	366,77	366,77	403,82	410,43
3	Niepubliczne policealne szkoły medyczne dla dorosłych (zaoczne)	344,79	344,79	344,79	344,79	344,79	344,79	373,83	373,83
4	Niepubliczne policealne szkoły medyczne dla dorosłych (stacjonarne i zaoczne)	362,38	362,38	362,38	362,38	362,38	362,38	397,82	397,82



**Wysokość dotacji (wyplacanej jednorazowo) na słuchacza, który zdał egzamin potwierdzający kwalifikacje w zawodzie w zakresie danej kwalifikacji obowiązująca w 2015 r.**

Lp.	Typ i rodzaj szkoły (placówki)	dotacja na słuchacza (w złotych)
1	2	3
w odniesieniu do metryczki subwencji oświatowej na 2015 r. w przeliczeniu na jednego słuchacza:		
1.	Niepubliczne szkoły ponadgimnazjalne	3 572,49

Z SYSTEMU WYKONAWCZYM  
Wydział Oświaty i Wychowania  
  
Piotr Burek






Lp.	Typ i rodzaj szkoły (placówki)	Miesięczna stawka dotacji na ucznia lub wychowanka (w złotych)
1	2	3
w odniesieniu do stawki dotacji uzależnionej od kwoty części oświatowej subwencji ogólnej otrzymanej przez miasto Lublin:		
1.	Przedszkole publiczne i niepubliczne – stawka dla niepełnosprawnego wychowanka bez autyzmu i niepełnosprawności sprzężonej	1 738,75
2.	Przedszkole publiczne i niepubliczne – stawka dla niepełnosprawnego wychowanka z autyzmem i niepełnosprawnością sprzężoną, w tym z zespołem Aspergera	4 129,53
3.	Szkoła podstawowa niepubliczna - uczniowie klas III-V	434,69
a)	Szkoła podstawowa niepubliczna - uczniowie klas III-VI – uczniowie klas terapeutycznych	695,50
b)	Szkoła podstawowa publiczna i niepubliczna – stawka dla uczniów z upośledzeniem umysłowym lekkim, niedostosowanych społecznie, z zaburzeniami zachowania, zagrożonych uzależnieniem, zagrożonych niedostosowaniem społecznym, z chorobami przewlekłymi	1 043,25
c)	Szkoła podstawowa publiczna i niepubliczna – stawka dla uczniów niewidomych i słabo widzących, z niepełnosprawnością ruchową, w tym z afazją, z zaburzeniami psychicznymi i słabo słyszących, z upośledzeniem umysłowym w stopniu znacznym	1 695,28
d)	Szkoła podstawowa publiczna i niepubliczna – stawka dla uczniów niesłyszących i słabo słyszących, z upośledz. umysłowym w stopniu umiarkowanym lub znacznym	1 999,56
e)	Szkoła podstawowa publiczna i niepubliczna – stawka dla dzieci i młodzieży z upośledzeniem umysłowym w stopniu głębokim, dla uczniów z niepełnosprawnością sprzężoną oraz z autyzmem, w tym zespołem Aspergera	4 564,22
f)	Szkoła podstawowa publiczna i niepubliczna – stawka dla dzieci i młodzieży z upośledzeniem umysłowym w stopniu głębokim, dla uczniów z niepełnosprawnością sprzężoną oraz z autyzmem, w tym zespołem Aspergera - uczniowie klas terapeutycznych	4 825,04
4.	Szkoła podstawowa niepubliczna – uczniowie klas pierwszych i drugich	447,73
a)	Szkoła podstawowa publiczna i niepubliczna – stawka dla uczniów klas pierwszych i drugich z upośledzeniem umysłowym w stopniu lekkim, niedostosowanych społecznie, z zaburzeniami zachowania, zagrożonych uzależnieniem, zagrożonych niedostosowaniem społecznym, z chorobami przewlekłymi	1 056,29
b)	Szkoła podstawowa publiczna i niepubliczna – stawka dla uczniów klas pierwszych i drugich niewidomych i słabo widzących, z niepełnosprawnością ruchową, w tym z afazją, z zaburzeniami psychicznymi	708,32
c)	Szkoła podstawowa publiczna i niepubliczna – stawka dla uczniów klas pierwszych i drugich niesłyszących i słabo słyszających, z upośledz. umysłowym w stopniu umiarkowanym lub znacznym	2012,60



d)	Szkoła podstawowa publiczna i niepubliczna – stawka dla dzieci i młodzieży pierwszych i drugich z upośledzeniem umysłowym w stopniu głębokim, dla uczniów z niepełnosprawnością sprzężoną oraz z autyzmem, w tym zespołem Aspergera	4 577,26
e)	Szkoła podstawowa publiczna i niepubliczna – stawka dla dzieci i młodzieży pierwszych i drugich z upośledzeniem umysłowym w stopniu głębokim, dla uczniów z niepełnosprawnością sprzężoną oraz z autyzmem, w tym zespołem Aspergera w klasach terapeutycznych	4 838,08
5.	Gimnazjum niepubliczne – dla młodzieży	452,08
		1 060,64
a)	Gimnazjum publiczne i niepubliczne – stawka dla uczniów z upośledzeniem umysłowym w stopniu lekkim, niedostosowanych społecznie, z zaburzeniami zachowania, zagrożonych uzależnieniem, zagrożonych niedostosowaniem społecznym, z chorobami przewlekłymi	1 712,67
b)	Gimnazjum publiczne i niepubliczne – stawka dla uczniów niewidomych i słabowidzących, z niepełnosprawnością ruchową, w tym z afazją, z zaburzeniami psychicznymi	2 016,95
c)	Gimnazjum publiczne i niepubliczne – stawka dla uczniów niesłyszących i słabosłyszących, z upośledz. umysłowym w stopniu umiarkowanym lub znacznym	4 581,61
d)	Gimnazjum publiczne i niepubliczne – stawka dla dzieci i młodzieży z upośledzeniem umysłowym w stopniu głębokim, dla uczniów z niepełnosprawnością sprzężoną oraz z autyzmem, w tym zespołem Aspergera	473,71
6.	Liceum ogólnokształcące niepubliczne o uprawieniach szkoły publicznej – dzienne dla młodzieży	1 086,63
a)	Liceum ogólnokształcące niepubliczne – stawka dla uczniów z upośledzeniem umysłowym w stopniu lekkim, niedostosowanych społecznie, z zaburzeniami zachowania, zagrożonych uzależnieniem, zagrożonych niedostosowaniem społecznym, z chorobami przewlekłymi	1 743,34
b)	Liceum ogólnokształcące publiczne i niepubliczne – stawka dla uczniów niewidomych i słabo widzących, z niepełnosprawnością ruchową w tym z afazją, z zaburzeniami psychicznymi	4 632,86
c)	Liceum ogólnokształcące publiczne i niepubliczne – stawka dla dzieci i młodzieży z upośledzeniem umysłowym w stopniu głębokim, dla uczniów z niepełnosprawnością sprzężoną oraz z autyzmem, w tym zespołem Aspergera	875,61
7.	Akademickie liceum mistrzostwa sportowego (szkoła dla młodzieży)	565,65
8.	Szkoła zawodowa niepubliczna o uprawieniach szkoły publicznej dla młodzieży	2 845,74
9.	Niepubliczny specjalny ośrodek wychowawczy	365,14
10.	Dzieci objęte wczesnym wspomaganie rozwoju w przedszkolach niepublicznych	367,76
11.	Dzieci objęte wczesnym wspomaganie rozwoju w niepublicznych poradniach psychologiczno – pedagogicznych	656,71
12.	Niepubliczny internat lub bursa	

ZASTĘPCA TERYTORIALNEGO  
WYDZIAŁ OŚWIATY  
  
Piotr Burski



## URZĄD MIASTA LUBLIN

Wydział Oświaty i Wychowania

ul. Narutowicza 3/998, 20-031 Lublin

REGON 0005941198

**Określające w 2015 roku stawki dotacji na jednego ucznia lub wychowanka w publicznych i niepublicznych przedszkolach, szkołach i placówkach prowadzonych przez osoby fizyczne i prawne inne niż jednostka samorządu terytorialnego na terenie miasta Lublin - październik 2015 r.**

Lp.	Typ i rodzaj szkoły (placówki)	Miesięczna stawka dotacji na ucznia lub wychowanka (w złotych) w styczniu	Miesięczna stawka dotacji na ucznia lub wychowanka (w złotych) w lutym	Miesięczna stawka dotacji na ucznia lub wychowanka (w złotych) w marcu	Miesięczna stawka dotacji na ucznia lub wychowanka (w złotych) w kwietniu	Miesięczna stawka dotacji na ucznia lub wychowanka (w złotych) w maju	Miesięczna stawka dotacji na ucznia lub wychowanka (w złotych) w czerwcu	Miesięczna stawka dotacji na ucznia lub wychowanka (w złotych) w lipcu	Miesięczna stawka dotacji na ucznia lub wychowanka (w złotych) w sierpniu	Miesięczna stawka dotacji na ucznia lub wychowanka (w złotych) we wrześniu	Miesięczna stawka dotacji na ucznia lub wychowanka (w złotych) w październiku
w odniesieniu do stawki dotacji liczonej na podstawie wydatków bieżących ponoszonych w przeliczeniu na jednego ucznia:											
1.	Przedszkole publiczne	709,70	709,70	709,94	696,35	762,04	762,24	767,12	767,12	770,30	770,14
2.	Przedszkole niepubliczne	532,28	532,28	532,45	522,26	571,53	571,68	575,34	575,34	577,73	577,60
3.	Niepubliczny punkt przedszkolny	283,88	283,88	283,98	278,54	304,82	304,90	306,85	306,85	308,12	308,06
4.	Oddziały przedszkolne w niepublicznej szkole podstawowej	285,19	270,84	270,82	270,79	352,90	352,90	352,79	352,65	350,12	350,12
5.	Szkola podstawowa publiczna	607,75	607,67	607,76	595,50	595,07	595,10	594,85	594,67	554,42	553,34
6.	Gimnazjum publiczne	748,85	748,84	748,74	739,02	739,03	739,03	739,02	739,10	732,14	729,47
7.	Gimnazjum niepubliczne - dla dorosłych	155,20	155,20	155,20	155,20	155,20	155,20	155,20	155,20	155,20	155,20
8.	Lozum ogólnokształcące publiczne	591,39	591,38	590,58	589,87	589,84	589,73	589,72	589,62	609,56	611,00
9.	Lozum ogólnokształcące niepubliczne o uprawnieniach szkoły publicznej - roczne dla dorosłych	183,43	176,75	171,69	160,91	178,37	176,66	176,66	176,66	232,63	207,21
10.	Lozum ogólnokształcące niepubliczne o uprawnieniach szkoły publicznej - stacjonarne dla dorosłych	219,34	196,64	250,61	253,99	205,03	203,79	203,79	203,79	279,74	328,59
11.	Szkola zawodowa publiczna	768,59	768,56	768,96	761,32	761,38	762,25	762,20	763,01	697,82	697,91
12.	Szkola zawodowa niepubliczna o uprawnieniach szkoły publicznej - roczna lub stacjonarna dla dorosłych	118,83	114,07	118,26	116,04	77,39	77,42	77,42	77,42	-	-
13.	Szkola policealna niepubliczna o uprawnieniach szkoły publicznej - dzienne dla młodzieży	210,00	210,00	210,00	210,00	210,00	210,00	210,00	210,00	210,00	210,00
14.	Szkoly policealne niepubliczne o uprawnieniach szkoły publicznej - stacjonarna i roczna dla dorosłych	207,89	230,59	206,34	219,62	219,93	219,04	219,04	219,04	248,91	255,20

ŁAN IUBIA IYKUR IOR  
Wydział Oświaty i Wychowania

*Piotr Burek*  
Łan Piotr Burek

Obowiązujące w 2015 roku stawki dotacji na jednego ucznia lub wychowanka  
 w publicznych i niepublicznych przedszkolach, punktach przedszkolnych, szkołach i placówkach prowadzonych  
 przez osoby fizyczne i prawne inne niż jednostka samorządu terytorialnego  
 na terenie miasta Lublin  
 - październik 2015 r.

Lp.	Typ i rodzaj szkoły (placówki)	Miesięczna stawka dotacji na ucznia (w złotych)	Miesięczna stawka dotacji na ucznia (w złotych)	Miesięczna stawka dotacji na ucznia (w złotych)	Miesięczna stawka dotacji na ucznia (w złotych)	Miesięczna stawka dotacji na ucznia (w złotych)	Miesięczna stawka dotacji na ucznia (w złotych)	Miesięczna stawka dotacji na ucznia (w złotych)	Miesięczna stawka dotacji na ucznia (w złotych)	Miesięczna stawka dotacji na ucznia (w złotych)	
		styczeń	lutym	marzec	kwiecień	maj	czerwiec	lipiec	sierpień	wrzesień	październik
1	2	3									
	w odniesieniu do stawki dotacji liczonej na podstawie wydatków bieżących w przeliczeniu na jednego ucznia:										
1	Niepubliczne policealne szkoły medyczne (według ramowego planu nauczania jak dla młodzieży)	393,47	393,47	393,47	393,47	393,47	393,47	433,71	433,71	430,30	430,30
2	Niepubliczne policealne szkoły medyczne dla dorosłych (stacjonarne)	366,77	366,77	366,77	366,77	366,77	366,77	403,82	403,82	410,43	410,43
3	Niepubliczne policealne szkoły medyczne dla dorosłych (zaoczne)	344,79	344,79	344,79	344,79	344,79	344,79	373,83	373,83	373,83	373,83
4	Niepubliczne policealne szkoły medyczne dla dorosłych (stacjonarne i zaoczne)	362,38	362,38	362,38	362,38	362,38	362,38	397,82	397,82	397,82	397,82

ZARZĘDCA TERENU  
  
 mgr Piotr Nupok




URZĄD MIASTA LUBLIN  
Wydział Oświaty i Wychowania  
ul. Narutowicza 37/39, 20-016 Lublin  
REGON 000594

**Wysokość dotacji (wypłacanej jednorazowo) na słuchacza, który zdał egzamin potwierdzający kwalifikacje w zawodzie w zakresie danej kwalifikacji obowiązująca w 2015 r.**

Lp.	Typ i rodzaj szkoły (placówki)	dotacja na słuchacza (w złotych)
1	2	3
w odniesieniu do metryczki subwencji oświatowej na 2015 r. w przeliczeniu na jednego słuchacza:		
1.	Niepubliczne szkoły ponadgimnazjalne	3 572,49

ZASTYPUJĄCY DYREKTORA  
Wydziału Oświaty i Wychowania  
  
mgr Piotr Burska





Lp.	Typ i rodzaj szkoły (placówki)	Miesięczna stawka dotacji na ucznia lub wychowanka (w złotych)
1	2	3
w odniesieniu do stawki dotacji uzależnionej od kwoty części oświatowej subwencji ogólnej otrzymanej przez miasto Lublin:		
1.	Przedszkole publiczne i niepubliczne – stawka dla niepełnosprawnego wychowanka bez autyzmu i niepełnosprawności sprzężonej	1 738,75
2.	Przedszkole publiczne i niepubliczne – stawka dla niepełnosprawnego wychowanka z autyzmem i niepełnosprawnością sprzężoną, w tym z zespołem Aspergera	4 129,53
3.	Szkoła podstawowa niepubliczna - uczniowie klas III-V	434,69
a)	Szkoła podstawowa niepubliczna - uczniowie klas III-VI – uczniowie klas terapeutycznych	695,50
b)	Szkoła podstawowa publiczna i niepubliczna – stawka dla uczniów z upośledzeniem umysłowym w stopniu lekkim, niedostosowanych społecznie, z zaburzeniami zachowania, zagrożonych uzależnieniem, zagrożonych niedostosowaniem społecznym, z chorobami przewlekłymi	1 043,25
c)	Szkoła podstawowa publiczna i niepubliczna – stawka dla uczniów niewidomych i słabo widzących, z niepełnosprawnością ruchową, w tym z afazją, z zaburzeniami psychicznymi	1 695,28
d)	Szkoła podstawowa publiczna i niepubliczna – stawka dla uczniów niesłyszących i słabo słyszących, z upośledz. umysłowym w stopniu umiarkowanym lub znacznym	1 999,56
e)	Szkoła podstawowa publiczna i niepubliczna – stawka dla dzieci i młodzieży z upośledzeniem umysłowym w stopniu głębokim, dla uczniów z niepełnosprawnością sprzężoną oraz z autyzmem, w tym zespołem Aspergera	4 564,22
f)	Szkoła podstawowa publiczna i niepubliczna – stawka dla dzieci i młodzieży z upośledzeniem umysłowym w stopniu głębokim, dla uczniów z niepełnosprawnością sprzężoną oraz z autyzmem, w tym zespołem Aspergera - uczniowie klas terapeutycznych	4 825,04
4.	Szkoła podstawowa niepubliczna – uczniowie klas pierwszych i drugich	447,73
a)	Szkoła podstawowa publiczna i niepubliczna – stawka dla uczniów klas pierwszych i drugich z upośledzeniem umysłowym w stopniu lekkim, niedostosowanych społecznie, z zaburzeniami zachowania, zagrożonych uzależnieniem, zagrożonych niedostosowaniem społecznym, z chorobami przewlekłymi	1 056,29
b)	Szkoła podstawowa publiczna i niepubliczna – stawka dla uczniów klas pierwszych i drugich niewidomych i słabo widzących, z niepełnosprawnością ruchową, w tym z afazją, z zaburzeniami psychicznymi	708,32
c)	Szkoła podstawowa publiczna i niepubliczna – stawka dla uczniów klas pierwszych i drugich niesłyszących i słabo słyszących, z upośledz. umysłowym w stopniu umiarkowanym lub znacznym	2 012,60



d)	Szkoła podstawowa publiczna i niepubliczna – stawka dla uczniów klas pierwszych i drugich niesłyszących i słabo słyszących, z upośledz. umysłowym w stopniu umiarkowanym lub znacznym w oddziałach integracyjnych	2 056,07
e)	Szkoła podstawowa publiczna i niepubliczna – stawka dla dzieci i młodzieży pierwszych i drugich z upośledzeniem umysłowym w stopniu głębokim, dla uczniów z niepełnosprawnością sprzężoną oraz z autyzmem, w tym zespołem Aspergera	4 577,26
f)	Szkoła podstawowa publiczna i niepubliczna – stawka dla dzieci i młodzieży pierwszych i drugich z upośledzeniem umysłowym w stopniu głębokim, dla uczniów z niepełnosprawnością sprzężoną oraz z autyzmem, w tym zespołem Aspergera w klasach terapeutycznych	4 838,08
g)	Szkoła podstawowa publiczna i niepubliczna – stawka dla dzieci i młodzieży pierwszych i drugich z upośledzeniem umysłowym w stopniu głębokim, dla uczniów z niepełnosprawnością sprzężoną oraz z autyzmem, w tym zespołem Aspergera w oddziałach integracyjnych	4 925,01
5.	Gimnazjum niepubliczne – dla młodzieży	452,08
a)	Gimnazjum publiczne i niepubliczne – stawka dla uczniów z upośledzeniem umysłowym w stopniu lekkim, niedostosowanych społecznie, z zaburzeniami zachowania, zagrożonych uzależnieniem, zagrożonych niedostosowaniem społecznym, z chorobami przewlekłymi	1 060,64
b)	Gimnazjum publiczne i niepubliczne – stawka dla uczniów niewidomych i słabowidzących, z niepełnosprawnością ruchową, w tym z afazją, z zaburzeniami psychicznymi	1 712,67
c)	Gimnazjum publiczne i niepubliczne – stawka dla uczniów niesłyszących i słabosłyszących, z upośledz. umysłowym w stopniu umiarkowanym lub znacznym	2 016,95
d)	Gimnazjum publiczne i niepubliczne – stawka dla dzieci i młodzieży z upośledzeniem umysłowym w stopniu głębokim, dla uczniów z niepełnosprawnością sprzężoną oraz z autyzmem, w tym zespołem Aspergera	4 581,61
6.	Liceum ogólnokształcące niepubliczne o uprawieniach szkoły publicznej – dzienne dla młodzieży	473,71
a)	Liceum ogólnokształcące niepubliczne – stawka dla uczniów z upośledzeniem umysłowym w stopniu lekkim, niedostosowanych społecznie, z zaburzeniami zachowania, zagrożonych uzależnieniem, zagrożonych niedostosowaniem społecznym, z chorobami przewlekłymi	1 086,63
b)	Liceum ogólnokształcące publiczne i niepubliczne – stawka dla uczniów niewidomych i słabo widzących, z niepełnosprawnością ruchową w tym z afazją, z zaburzeniami psychicznymi	1 743,34
c)	Liceum ogólnokształcące publiczne i niepubliczne – stawka dla dzieci i młodzieży z upośledzeniem umysłowym w stopniu głębokim, dla uczniów z niepełnosprawnością sprzężoną oraz z autyzmem, w tym zespołem Aspergera	4 632,86
7.	Akademickie liceum mistrzostwa sportowego (szkoła dla młodzieży)	875,61
8.	Szkoła zawodowa niepubliczna o uprawieniach szkoły publicznej dla młodzieży	565,65
9.	Niepubliczny specjalny ośrodek wychowawczy	2 845,74
10.	Dzieci objęte wczesnym wspomaganie rozwoju w przedszkolach niepublicznych	365,14
11.	Dzieci objęte wczesnym wspomaganie rozwoju w niepublicznych poradniach psychologiczno – pedagogicznych	367,76
12.	Niepubliczny internat lub bursa	656,71



**Obowiązujące w 2015 roku stawki dotacji na jednego ucznia lub wychowanka w publicznych i niepublicznych przedszkolach, punktach przedszkolnych, szkołach i placówkach prowadzonych przez osoby fizyczne i prawne inne niż jednostka samorządu terytorialnego na terenie miasta Lublin - listopad 2015 r.**

Lp.	Typ i rodzaj szkoły (placówki)	Miesięczna stawka dotacji na ucznia lub wychowanka (w złotych) w styczniu	Miesięczna stawka dotacji na ucznia lub wychowanka (w złotych) w lutym	Miesięczna stawka dotacji na ucznia lub wychowanka (w złotych) w marcu	Miesięczna stawka dotacji na ucznia lub wychowanka (w złotych) w kwietniu	Miesięczna stawka dotacji na ucznia lub wychowanka (w złotych) w maju	Miesięczna stawka dotacji na ucznia lub wychowanka (w złotych) w czerwcu	Miesięczna stawka dotacji na ucznia lub wychowanka (w złotych) w lipcu	Miesięczna stawka dotacji na ucznia lub wychowanka (w złotych) w sierpniu	Miesięczna stawka dotacji na ucznia lub wychowanka (w złotych) we wrześniu	Miesięczna stawka dotacji na ucznia lub wychowanka (w złotych) w październiku	Miesięczna stawka dotacji na ucznia lub wychowanka (w złotych) w listopadzie
	w odniesieniu do stawki dotacji liczonej na podstawie wydatków bieżących ponoszonych w przeliczeniu na jednego ucznia:											
1.	Przedszkole publiczne	709,70	709,70	709,94	696,35	762,04	762,24	767,12	767,12	770,30	770,14	770,03
2.	Przedszkole niepubliczne	532,28	532,28	532,45	522,26	571,53	571,68	575,34	575,34	577,73	577,60	577,53
3.	Niepubliczny punkt przedszkolny	283,88	283,88	283,98	278,54	304,82	304,90	306,85	306,85	308,12	308,06	308,01
4.	Oddziały przedszkolne w niepublicznej szkole podstawowej	285,19	270,84	270,82	270,79	352,90	352,90	352,79	352,65	487,53	487,05	433,21
5.	Szkola podstawowa publiczna	607,75	607,67	607,76	595,50	595,07	595,10	594,85	594,67	554,42	553,34	554,26
6.	Gimnazjum publiczne	748,85	748,84	748,74	739,02	739,03	739,03	739,02	739,10	750,86	748,12	747,74
7.	Gimnazjum niepubliczne - dla dorosłych	155,20	155,20	155,20	155,20	155,20	155,20	155,20	155,20	155,20	155,20	155,20
8.	Liceum ogólnokształcące publiczne	591,39	591,38	590,58	589,87	589,84	589,73	589,72	589,62	610,93	612,37	612,62
9.	Liceum ogólnokształcące niepubliczne o uprawnieniach szkoły publicznej - zaoczne dla dorosłych	183,43	176,75	171,69	160,91	178,37	176,66	176,66	176,66	232,63	207,21	220,16
10.	Liceum ogólnokształcące niepubliczne o uprawnieniach szkoły publicznej - stacjonarne dla dorosłych	219,34	196,64	250,61	253,99	205,03	203,79	203,79	203,79	279,74	328,59	326,20
11.	Szkola zawodowa publiczna	768,59	768,56	768,96	761,32	761,38	762,25	762,20	763,01	732,59	732,69	732,89
12.	Szkola zawodowa niepubliczna o uprawnieniach szkoły publicznej - zaoczna lub stacjonarna dla dorosłych	118,83	114,07	118,26	116,04	77,39	77,42	77,42	77,42	-	-	-
13.	Szkola policealna niepubliczna o uprawnieniach szkoły publicznej - dziennea dla młodzieży	210,00	210,00	210,00	210,00	210,00	210,00	210,00	210,00	242,12	242,12	242,12
14.	Szkoły policealne niepubliczne o uprawnieniach szkoły publicznej - stacjonarna i zaoczna dla dorosłych	207,89	230,59	206,34	219,62	219,93	219,04	219,04	219,04	196,59	256,28	240,75

**Obowiązujące w 2015 roku stawki dotacji na jednego ucznia lub wychowanka  
w publicznych i niepublicznych przedszkolach, punktach przedszkolnych, szkołach i placówkach prowadzonych  
przez osoby fizyczne i prawne inne niż jednostka samorządu terytorialnego  
na terenie miasta Lublin  
- listopad 2015 r.**

Lp.	Typ i rodzaj szkoły (placówki)	Miesięczna stawka dotacji na ucznia (w złotych)	Miesięczna stawka dotacji na ucznia (w złotych)	Miesięczna stawka dotacji na ucznia (w złotych)	Miesięczna stawka dotacji na ucznia (w złotych)	Miesięczna stawka dotacji na ucznia (w złotych)	Miesięczna stawka dotacji na ucznia (w złotych)	Miesięczna stawka dotacji na ucznia (w złotych)	Miesięczna stawka dotacji na ucznia (w złotych)	Miesięczna stawka dotacji na ucznia (w złotych)	
		styczeń	lutym	marzec	kwiecień	maj	czerwiec	lipiec	sierpień	wrzesień	październik
1	2	3									
	<b>w odniesieniu do stawki dotacji liczonej na podstawie wydatków bieżących w przeliczeniu na jednego ucznia:</b>										
1	Niepubliczne policealne szkoły medyczne (według ramowego planu nauczania jak dla młodzieży)	393,47	393,47	393,47	393,47	393,47	393,47	433,71	410,85	410,85	412,78
2	Niepubliczne policealne szkoły medyczne dla dorosłych (stacjonarne)	366,77	366,77	366,77	366,77	366,77	366,77	403,82	378,14	378,14	379,78
3	Niepubliczne policealne szkoły medyczne dla dorosłych (zaoczne)	344,79	344,79	344,79	344,79	344,79	344,79	373,83	379,70	379,70	385,87
4	Niepubliczne policealne szkoły medyczne dla dorosłych (stacjonarne i zaoczne)	362,38	362,38	362,38	362,38	362,38	362,38	397,82	378,46	378,46	381,00

Zastępca Dyrektora  
Wydziału Oświaty i Wychowania  
  
Piotr Burek



**Wysokość dotacji (wypłacanej jednorazowo) na słuchacza, który zdał egzamin potwierdzający kwalifikacje w zawodzie w zakresie danej kwalifikacji obowiązująca w 2015 r.**

Lp.	Typ i rodzaj szkoły (placówki)	dotacja na słuchacza (w złotych)
1	2	3
<b>w odniesieniu do metryczki subwencji oświatowej na 2015 r. w przeliczeniu na jednego słuchacza:</b>		
1.	Niepubliczne szkoły ponadgimnazjalne	3 572,49

Zastępca Dyrektora  
Wydziału Oświaty i Wychowania  
  
mgr Piotr Burek





**Obowiązujące w 2015 roku stawki dotacji na jednego ucznia lub wychowanka w publicznych i niepublicznych przedszkolach, punktach przedszkolnych, szkołach i placówkach prowadzonych przez osoby fizyczne i prawne inne niż jednostka samorządu terytorialnego na terenie miasta Lublin - grudzień 2015 r.**

Lp.	Typ i rodzaj szkoły (placówki)	Miesięczna stawka dotacji na ucznia lub wychowanka (w złotych)
1	2	3
<b>w odniesieniu do stawki dotacji uzależnionej od kwoty części oświatowej subwencji ogólnej otrzymanej przez miasto Lublin:</b>		
1.	Przedszkole publiczne i niepubliczne – stawka dla niepełnosprawnego wychowanka bez autyzmu i niepełnosprawności sprzężonej	1 738,75
2.	Przedszkole publiczne i niepubliczne – stawka dla niepełnosprawnego wychowanka z autyzmem i niepełnosprawnością sprzężoną, w tym z zespołem Aspergera	4 129,53
3.	Szkoła podstawowa niepubliczna - uczniowie klas III-V	434,69
a)	Szkoła podstawowa niepubliczna - uczniowie klas III-VI – uczniowie klas terapeutycznych	695,50
b)	Szkoła podstawowa publiczna i niepubliczna – stawka dla uczniów z upośledzeniem umysłowym w stopniu lekkim, niedostosowanych społecznie, z zaburzeniami zachowania, zagrożonych uzależnieniem, zagrożonych niedostosowaniem społecznym, z chorobami przewlekłymi	1 043,25
c)	Szkoła podstawowa publiczna i niepubliczna – stawka dla uczniów niewidomych i słabo widzących, z niepełnosprawnością ruchową, w tym z afazją, z zaburzeniami psychicznymi	1 695,28
d)	Szkoła podstawowa publiczna i niepubliczna – stawka dla uczniów niesłyszących i słabo słyszących, z upośledz. umysłowym w stopniu umiarkowanym lub znacznym	1 999,56
e)	Szkoła podstawowa publiczna i niepubliczna – stawka dla dzieci i młodzieży z upośledzeniem umysłowym w stopniu głębokim, dla uczniów z niepełnosprawnością sprzężoną oraz z autyzmem, w tym zespołem Aspergera	4 564,22
f)	Szkoła podstawowa publiczna i niepubliczna – stawka dla dzieci i młodzieży z upośledzeniem umysłowym w stopniu głębokim, dla uczniów z niepełnosprawnością sprzężoną oraz z autyzmem, w tym zespołem Aspergera - uczniowie klas terapeutycznych	4 825,04
4.	Szkoła podstawowa niepubliczna – uczniowie klas pierwszych i drugich	447,73
a)	Szkoła podstawowa publiczna i niepubliczna – stawka dla uczniów klas pierwszych i drugich z upośledzeniem umysłowym w stopniu lekkim, niedostosowanych społecznie, z zaburzeniami zachowania, zagrożonych uzależnieniem, zagrożonych niedostosowaniem społecznym, z chorobami przewlekłymi	1 056,29
b)	Szkoła podstawowa publiczna i niepubliczna – stawka dla uczniów klas pierwszych i drugich niewidomych i słabo widzących, z niepełnosprawnością ruchową, w tym z afazją, z zaburzeniami psychicznymi	708,32
c)	Szkoła podstawowa publiczna i niepubliczna – stawka dla uczniów klas pierwszych i drugich niesłyszących i słabo słyszących, z upośledz. umysłowym w stopniu umiarkowanym lub znacznym	2 012,60



d)	Szkoła podstawowa publiczna i niepubliczna – stawka dla uczniów klas pierwszych i drugich niesłyszących i słabo słyszących, z upośledz. umysłowym w stopniu umiarkowanym lub znacznym w oddziałach integracyjnych	2 056,07
e)	Szkoła podstawowa publiczna i niepubliczna – stawka dla dzieci i młodzieży pierwszych i drugich z upośledzeniem umysłowym w stopniu głębokim, dla uczniów z niepełnosprawnością sprzężoną oraz z autyzmem, w tym zespołem Aspergera	4 577,26
f)	Szkoła podstawowa publiczna i niepubliczna – stawka dla dzieci i młodzieży pierwszych i drugich z upośledzeniem umysłowym w stopniu głębokim, dla uczniów z niepełnosprawnością sprzężoną oraz z autyzmem, w tym zespołem Aspergera w klasach terapeutycznych	4 838,08
g)	Szkoła podstawowa publiczna i niepubliczna – stawka dla dzieci i młodzieży pierwszych i drugich z upośledzeniem umysłowym w stopniu głębokim, dla uczniów z niepełnosprawnością sprzężoną oraz z autyzmem, w tym zespołem Aspergera w oddziałach integracyjnych	4 925,01
5.	Gimnazjum niepubliczne – dla młodzieży	452,08
a)	Gimnazjum publiczne i niepubliczne – stawka dla uczniów z upośledzeniem umysłowym w stopniu lekkim, niedostosowanych społecznie, z zaburzeniami zachowania, zagrożonych uzależnieniem, zagrożonych niedostosowaniem społecznym, z chorobami przewlekłymi	1 060,64
b)	Gimnazjum publiczne i niepubliczne – stawka dla uczniów niewidomych i słabowidzących, z niepełnosprawnością ruchową, w tym z afazją, z zaburzeniami psychicznymi	1 712,67
c)	Gimnazjum publiczne i niepubliczne – stawka dla uczniów niesłyszących i słabosłyszących, z upośledz. umysłowym w stopniu umiarkowanym lub znacznym	2 016,95
d)	Gimnazjum publiczne i niepubliczne – stawka dla dzieci i młodzieży z upośledzeniem umysłowym w stopniu głębokim, dla uczniów z niepełnosprawnością sprzężoną oraz z autyzmem, w tym zespołem Aspergera	4 581,61
6.	Liceum ogólnokształcące niepubliczne o uprawieniach szkoły publicznej – dzienne dla młodzieży	473,71
a)	Liceum ogólnokształcące niepubliczne – stawka dla uczniów z upośledzeniem umysłowym w stopniu lekkim, niedostosowanych społecznie, z zaburzeniami zachowania, zagrożonych uzależnieniem, zagrożonych niedostosowaniem społecznym, z chorobami przewlekłymi	1 086,63
b)	Liceum ogólnokształcące publiczne i niepubliczne – stawka dla uczniów niewidomych i słabo widzących, z niepełnosprawnością ruchową w tym z afazją, z zaburzeniami psychicznymi	1 743,34
c)	Liceum ogólnokształcące publiczne i niepubliczne – stawka dla dzieci i młodzieży z upośledzeniem umysłowym w stopniu głębokim, dla uczniów z niepełnosprawnością sprzężoną oraz z autyzmem, w tym zespołem Aspergera	4 632,86
7.	Akademickie liceum mistrzostwa sportowego (szkoła dla młodzieży)	875,61
8.	Szkoła zawodowa niepubliczna o uprawieniach szkoły publicznej dla młodzieży	565,65
9.	Niepubliczny specjalny ośrodek wychowawczy	2 845,74
10.	Dzieci objęte wczesnym wspomaganie rozwoju w przedszkolach niepublicznych	365,14
11.	Dzieci objęte wczesnym wspomaganie rozwoju w niepublicznych poradniach psychologiczno – pedagogicznych	367,76
12.	Niepubliczny internet lub bursa	656,71

Zastępca Dyrektora  
Wydziału DS Mały i Wychowania



Tom Burek



**Obowiązujące w 2015 roku stawki dotacji na jednego ucznia lub wychowanka w publicznych i niepublicznych przedszkolach, punktach przedszkolnych, szkołach i placówkach prowadzonych przez osoby fizyczne i prawne inne niż jednostka samorządu terytorialnego na terenie miasta Lublin**

- grudzień 2015 r.

Lp.	Typ i rodzaj szkoły (placówki)	Miesięczna stawka dotacji na ucznia (w złotych)	Miesięczna stawka dotacji na ucznia (w złotych)	Miesięczna stawka dotacji na ucznia (w złotych)	Miesięczna stawka dotacji na ucznia (w złotych)	Miesięczna stawka dotacji na ucznia (w złotych)	Miesięczna stawka dotacji na ucznia (w złotych)	Miesięczna stawka dotacji na ucznia (w złotych)	Miesięczna stawka dotacji na ucznia (w złotych)	Miesięczna stawka dotacji na ucznia (w złotych)	Miesięczna stawka dotacji na ucznia (w złotych)	Miesięczna stawka dotacji na ucznia (w złotych)	Miesięczna stawka dotacji na ucznia (w złotych)	Miesięczna stawka dotacji na ucznia (w złotych)	Miesięczna stawka dotacji na ucznia (w złotych)
		styczeń	lutym	marzec	kwiecień	maj	czerwiec	lipiec	sierpień	wrzesień	październik	listopad	grudzień		
1	2	3													
	w odniesieniu do stawki dotacji liczonej na podstawie wydatków bieżących w przeliczeniu na jednego ucznia:														
1	Niepubliczne policealne szkoły medyczne (według ramowego planu nauczania jak dla młodzieży)	393,47	393,47	393,47	393,47	393,47	393,47	393,47	393,47	393,47	393,47	393,47	393,47	393,47	393,47
2	Niepubliczne policealne szkoły medyczne dla dorosłych (stacjonarne)	366,77	366,77	366,77	366,77	366,77	366,77	366,77	366,77	366,77	366,77	366,77	366,77	366,77	366,77
3	Niepubliczne policealne szkoły medyczne dla dorosłych (zaoczne)	344,79	344,79	344,79	344,79	344,79	344,79	344,79	344,79	344,79	344,79	344,79	344,79	344,79	344,79
4	Niepubliczne policealne szkoły medyczne dla dorosłych (stacjonarne i zaoczne)	362,38	362,38	362,38	362,38	362,38	362,38	362,38	362,38	362,38	362,38	362,38	362,38	362,38	362,38
		410,85	410,85	410,85	410,85	410,85	410,85	410,85	410,85	410,85	410,85	410,85	410,85	410,85	410,85
		411,35	411,35	411,35	411,35	411,35	411,35	411,35	411,35	411,35	411,35	411,35	411,35	411,35	411,35
		395,18	395,18	395,18	395,18	395,18	395,18	395,18	395,18	395,18	395,18	395,18	395,18	395,18	395,18
		390,50	390,50	390,50	390,50	390,50	390,50	390,50	390,50	390,50	390,50	390,50	390,50	390,50	390,50
		387,03	387,03	387,03	387,03	387,03	387,03	387,03	387,03	387,03	387,03	387,03	387,03	387,03	387,03

Zastępca Dyrektora  
 Wydziału Oświaty i Wychowania  
  
 mgr Piotr Bujek

**Obowiązujące w 2015 roku stawki dotacji na jednego ucznia lub wychowanka w publicznych i niepublicznych przedszkolach, punktach przedszkolnych, szkołach i placówkach prowadzonych przez osoby fizyczne i prawne inne niż jednostka samorządu terytorialnego na terenie miasta Lublin - grudzień 2015 r.**

Lp.	Typ i rodzaj szkoły (placówki)	Miesięczna stawka dotacji na ucznia lub wychowanka (w złotych) w styczniu	Miesięczna stawka dotacji na ucznia lub wychowanka (w złotych) w lutym	Miesięczna stawka dotacji na ucznia lub wychowanka (w złotych) w marcu	Miesięczna stawka dotacji na ucznia lub wychowanka (w złotych) w kwietniu	Miesięczna stawka dotacji na ucznia lub wychowanka (w złotych) w maju	Miesięczna stawka dotacji na ucznia lub wychowanka (w złotych) w czerwcu	Miesięczna stawka dotacji na ucznia lub wychowanka (w złotych) w lipcu	Miesięczna stawka dotacji na ucznia lub wychowanka (w złotych) w sierpniu	Miesięczna stawka dotacji na ucznia lub wychowanka (w złotych) we wrześniu	Miesięczna stawka dotacji na ucznia lub wychowanka (w złotych) w październiku	Miesięczna stawka dotacji na ucznia lub wychowanka (w złotych) w listopadzie	Miesięczna stawka dotacji na ucznia lub wychowanka (w złotych) w grudniu
	w odniesieniu do stawki dotacji liczonej na podstawie wydatków bieżących ponoszonych w przeliczeniu na jednego ucznia:												
1.	Przedszkole publiczne	709,70	709,70	709,94	696,35	762,04	762,24	767,12	767,12	770,30	770,14	770,03	787,72
2.	Przedszkole niepubliczne	532,28	532,28	532,45	522,26	571,53	571,68	575,34	575,34	577,73	577,60	577,53	590,79
3.	Niepubliczny punkt przedszkolny	283,88	283,88	283,98	278,54	304,82	304,90	306,85	306,85	308,12	308,06	308,01	315,09
4.	Oddziały przedszkolne w niepublicznej szkole podstawowej	285,19	270,84	270,82	270,79	352,90	352,90	352,79	352,65	487,53	487,05	433,21	453,32
5.	Szkoła podstawowa publiczna	607,75	607,67	607,76	595,50	595,07	595,10	594,85	594,67	554,42	553,34	554,26	566,21
6.	Gimnazjum publiczne	748,85	748,84	748,74	739,02	739,03	739,03	739,02	739,10	750,86	748,12	747,74	746,02
7.	Gimnazjum niepubliczne - dla dorosłych	155,20	155,20	155,20	155,20	155,20	155,20	155,20	155,20	155,20	155,20	155,20	142,85
8.	Liceum ogólnokształcące publiczne	591,39	591,38	590,58	589,87	589,84	589,73	589,72	589,62	610,93	612,37	612,62	608,90
9.	Liceum ogólnokształcące niepubliczne o uprawnieniach szkoły publicznej - zaoczne dla dorosłych	183,43	176,75	171,69	160,91	178,37	176,66	176,66	176,66	232,63	207,21	220,16	214,95
10.	Liceum ogólnokształcące niepubliczne o uprawnieniach szkoły publicznej - stacjonarne dla dorosłych	219,34	196,64	250,61	253,99	205,03	203,79	203,79	203,79	279,74	328,59	326,20	298,71
11.	Szkoła zawodowa publiczna	768,59	768,56	768,96	761,32	761,38	762,25	762,20	763,01	732,59	732,69	732,89	730,82
12.	Szkoła zawodowa niepubliczna o uprawnieniach szkoły publicznej - zaoczna lub stacjonarna dla dorosłych	118,83	114,07	118,26	116,04	77,39	77,42	77,42	77,42	242,12	242,12	242,12	242,12
13.	Szkoła policealna niepubliczna o uprawnieniach szkoły publicznej - dzienne dla młodzieży	210,00	210,00	210,00	210,00	210,00	210,00	210,00	210,00	242,12	242,12	242,12	242,12
14.	Szkoły policealne niepubliczne o uprawnieniach szkoły publicznej - stacjonarna i zaoczna dla dorosłych	207,89	230,59	206,34	219,62	219,93	219,04	219,04	219,04	195,59	255,28	240,75	247,91



**Wysokość dotacji (wypłacanej jednorazowo) na słuchacza, który zdał egzamin potwierdzający kwalifikacje w zawodzie w zakresie danej kwalifikacji obowiązująca w 2015 r.**

Lp.	Typ i rodzaj szkoły (placówki)	dotacja na słuchacza (w złotych)
1	2	3
<b>w odniesieniu do metryczki subwencji oświatowej na 2015 r. w przeliczeniu na jednego słuchacza:</b>		
1.	Niepubliczne szkoły ponadgimnazjalne	<b>3 572,49</b>

Zastępca Dyrektora  
Wydziału Oświaty i Wychowania  
  
Piotr Burek





na jednego ucznia lub wychowanka w publicznych i niepublicznych jednostkach oświatowych na terenie miasta Lublin  
- obowiązujące w 2016 r.:

Lp.	Typ i rodzaj jednostki oświatowej	Miesięczna stawka dotacji na ucznia lub wychowanka
1	2	3
Stawki dotacji ustalone w oparciu o część oświatową subwencji ogólnej dla miasta Lublin:		
<b>I. Przedszkola, oddziały przedszkolne w szkołach podstawowych, inne formy wychowania przedszkolnego:</b>		
1.	na dziecko niesłyszące, słabosłyszące, niewidome, słabowidzące, niepełnosprawnością ruchową (w tym z afazją), z niepełnosprawnością intelektualną stopniu lekkim, umiarkowanym, znacznym lub głębokim	1 738,75
2.	na dziecko z niepełnosprawnością sprzężoną i z autyzmem, w tym z zespołem Aspergera	4 129,53
3.	na dziecko objęte wczesnym wspomaganie rozwoju	365,14
<b>II. Szkoła Podstawowa poniżej 70 uczniów - klasy I-III:</b>		
1.	na ucznia pełnosprawnego	532,49
2.	na ucznia pełnosprawnego spełniającego obowiązek szkolny poza szkołą	319,50
3.	na ucznia z niepełnosprawnością intelektualną w stopniu lekkim, niedostosowanego społecznie, z zaburzeniami zachowania, zagrożonego uzależnieniem, z chorobami przewlekłymi	1 141,06
4.	na ucznia niewidomego, słabowidzącego, z niepełnosprawnością ruchową (w tym z afazją), z zaburzeniami psychicznymi	1 793,09
5.	na ucznia niesłyszącego, słabosłyszącego, z niepełnosprawnością intelektualną w stopniu umiarkowanym lub znacznym	2 097,37
6.	na ucznia z niepełnosprawnością intelektualną w stopniu głębokim, z niepełnosprawnościami sprzężonymi oraz z autyzmem (w tym z zespołem Aspergera)	4 662,03
7.	na ucznia niewidomego, słabowidzącego, z niepełnosprawnością ruchową (w tym z afazją), z zaburzeniami psychicznymi - w oddziale integracyjnym	2 140,84
8.	na ucznia z niepełnosprawnością intelektualną w stopniu głębokim, z niepełnosprawnością sprzężoną oraz z autyzmem (w tym z zespołem Aspergera) - w oddziale integracyjnym	5 009,78
9.	na ucznia z niepełnosprawnością intelektualną w stopniu głębokim, z niepełnosprawnością sprzężoną oraz z autyzmem (w tym z zespołem Aspergera) - w klasie terapeutycznej	4 922,84

III.	<b>Szkoła Podstawowa poniżej 70 uczniów - klasy IV-VI:</b>		
1.	na ucznia pełnosprawnego		512,93
2.	na ucznia pełnosprawnego spełniającego obowiązki szkolny poza szkołą		307,76
3.	na ucznia z niepełnosprawnością intelektualną w stopniu lekkim, niedostosowanego społecznie, z zaburzeniami zachowania, zagrożonego uzależnieniem, z chorobami przewlekłymi		1 121,49
4.	na ucznia niewidomego, słabowidzącego, z niepełnosprawnością ruchową (w tym z afazją), z zaburzeniami psychicznymi		1 773,53
5.	na ucznia niesłyszącego, słabosłyszącego, z niepełnosprawnością intelektualną w stopniu umiarkowanym lub znacznym		2 077,81
6.	na ucznia z niepełnosprawnością intelektualną w stopniu głębokim, z niepełnosprawnością sprzężoną oraz z autyzmem (w tym z zespołem Aspergera)		4 642,47
IV.	<b>Szkoła Podstawowa powyżej 70 uczniów - klasy I-III:</b>		
1.	na ucznia pełnosprawnego		454,25
2.	na ucznia pełnosprawnego spełniającego obowiązki szkolny poza szkołą		272,55
3.	na ucznia z niepełnosprawnością intelektualną w stopniu lekkim, niedostosowanego społecznie, z zaburzeniami zachowania, zagrożonego uzależnieniem, z chorobami przewlekłymi		1 062,81
4.	na ucznia niewidomego, słabowidzącego, z niepełnosprawnością ruchową (w tym z afazją), z zaburzeniami psychicznymi		1 714,84
5.	na ucznia niesłyszącego, słabosłyszącego, z niepełnosprawnością intelektualną w stopniu umiarkowanym lub znacznym		2 019,13
6.	na ucznia z niepełnosprawnością intelektualną w stopniu głębokim, z niepełnosprawnością sprzężoną oraz z autyzmem (w tym z zespołem Aspergera)		4 583,78
V.	<b>Szkoła Podstawowa powyżej 70 uczniów - klasy IV - VI:</b>		
1.	na ucznia pełnosprawnego		434,69
2.	na ucznia pełnosprawnego spełniającego obowiązki szkolny poza szkołą		260,81
3.	na ucznia z niepełnosprawnością intelektualną w stopniu lekkim, niedostosowanego społecznie, z zaburzeniami zachowania, zagrożonego uzależnieniem, z chorobami przewlekłymi		1 043,25
4.	na ucznia niewidomego, słabowidzącego, z niepełnosprawnością ruchową (w tym z afazją), z zaburzeniami psychicznymi		1 695,28
5.	na ucznia niesłyszącego, słabosłyszącego, z niepełnosprawnością intelektualną w stopniu umiarkowanym lub znacznym		1 999,56
6.	na ucznia z niepełnosprawnością intelektualną w stopniu głębokim, z niepełnosprawnością sprzężoną oraz z autyzmem (w tym z zespołem Aspergera)		4 564,22



VI.	<b>Gimnazja</b>		
1.	na ucznia pełnosprawnego		452,08
2.	na ucznia pełnosprawnego spełniającego obowiązek szkolny poza szkołą		271,25
3.	na ucznia z niepełnosprawnością intelektualną w stopniu lekkim, niedostosowanego społecznie, z zaburzeniami zachowania, zagrożonego uzależnieniem, z chorobami przewlekłymi		1 060,64
4.	na ucznia niewidomego, słabowidzącego, z niepełnosprawnością ruchową (w tym z afazją), z zaburzeniami psychicznymi		1 712,67
5.	na ucznia niesłyszącego, słabosłyszącego, z niepełnosprawnością intelektualną w stopniu umiarkowanym lub znacznym		2 016,95
6.	na ucznia z niepełnosprawnością intelektualną w stopniu głębokim, z niepełnosprawnością sprzężoną oraz z autyzmem (w tym z zespołem Aspergera)		4 581,61
VII.	<b>Licea ogólnokształcące</b>		
1.	na ucznia pełnosprawnego		490,34
2.	na ucznia pełnosprawnego spełniającego obowiązek szkolny poza szkołą		294,21
3.	na ucznia z niepełnosprawnością intelektualną w stopniu lekkim, niedostosowanego społecznie, z zaburzeniami zachowania, zagrożonego uzależnieniem, z chorobami przewlekłymi		1 103,27
4.	na ucznia niewidomego, słabowidzącego, z niepełnosprawnością ruchową (w tym z afazją), z zaburzeniami psychicznymi		1 759,98
5.	na ucznia z niepełnosprawnością intelektualną w stopniu głębokim, z niepełnosprawnością sprzężoną oraz z autyzmem (w tym z zespołem Aspergera)		4 649,50
6.	na ucznia oddziału mistrzostwa sportowego		875,61
VIII.	<b>Szkoły zawodowe</b> - na ucznia szkoły ponadgimnazjalnej prowadzącej kształcenie zawodowe		574,40
IX.	<b>Specjalny Ośrodek Wychowawczy</b> - na wychowanka specjalnego ośrodka wychowawczego		2 845,74
X.	<b>Poradnie psychologiczno-pedagogiczne</b> - na dziecko objęte wczesnym wspomaganie rozwoju		367,76
XI.	<b>Internaty i bursy</b> - na wychowanka internatu lub bursy		656,71
XII.	<b>Szkoły ponadgimnazjalne</b> - na uczestnika kwalifikacyjnego kursu zawodowego, który zdał egzamin zawodowy		3 572,49

Zastępca Dyrektora  
**URZĄD MIASTA LUBLIN** Wydział Oświaty i Wychowania  
 Wydział Oświaty i Wychowania  
 ul. Narutowicza 27/29, 20-016 Lublin  
 REGON 000294198

Stawki dotacji na uczniów ustalone w oparciu o wydatki bieżące zaplanowane w budżecie j.s.t.

Lp.	Typ i rodzaj szkoły	styczeń	luty	marzec	kwiecień	maj	czerwiec	lipiec	sierpień	wrzesień	październik	listopad	grudzień
1.	Przedszkole publiczne	716,40											
2.	Przedszkole niepubliczne	537,30											
3.	Niepubliczny punkt przedszkolny	286,56											
4.	Oddziały przedszkolne w niep. szkole podstawowej	243,42											
5.	Szkola podstawowa publiczna	563,06											
6.	Gimnazjum publiczne	751,96											
7.	Gminazjum niepubliczne - dla dorosłych	142,85											
8.	Liceum ogólnokształcące publiczne	608,08											
9.	Liceum ogólnokształcące niepubliczne dla dorosłych - zaoczne	156,22											
10.	Liceum ogólnokształcące niepubliczne dla dorosłych - stacjonarne	263,25											
11.	Szkola zawodowa publiczna	727,59											
12.	Szkola policealna niepubliczna - system kształcenia dla młodzieży	242,12											
13.	Szkola policealna niepubliczna - zaoczna	183,11											
14.	Niepubliczna policealna szkoła medyczna - system kształcenia dla młodzieży	411,35											
15.	Niepubliczna policealna szkoła medyczna - stacjonarna	395,88											
16.	Niepubliczna policealna szkoła medyczna - zaoczna	390,50											
17.	Niepubliczna policealna szkoła medyczna - stacjonarna i zaoczna	387,03											



Lp.	Typ i rodzaj jednostki oświatowej	Miesięczna stawka dotacji na ucznia lub wychowanka
1	2	3
Stawki dotacji ustalone w oparciu o część oświatową subwencji ogólnej dla miasta Lublin:		
<b>I. Przedszkola, oddziały przedszkolne w szkołach podstawowych, inne formy wychowania przedszkolnego:</b>		
1.	na dziecko niesłyszące, słabosłyszące, niewidome, słabowidzące, niepełnosprawnością ruchową (w tym z afazją), z niepełnosprawnością intelektualną stopniu lekkim, umiarkowanym, znacznym lub głębokim	1 738,75
2.	na dziecko z niepełnosprawnością sprzężoną i z autyzmem, w tym z zespołem Aspergera	4 129,53
3.	na dziecko objęte wczesnym wspomaganie rozwoju	365,14
<b>II. Szkoła Podstawowa poniżej 70 uczniów - klasy I-III:</b>		
1.	na ucznia pełnosprawnego	532,49
2.	na ucznia pełnosprawnego spełniającego obowiązek szkolny poza szkołą	319,50
3.	na ucznia z niepełnosprawnością intelektualną w stopniu lekkim, niedostosowanego społecznie, z zaburzeniami zachowania, zagrożonego uzależnieniem, z chorobami przewlekłymi	1 141,06
4.	na ucznia niewidomego, słabowidzącego, z niepełnosprawnością ruchową (w tym z afazją), z zaburzeniami psychicznymi	1 793,09
5.	na ucznia niesłyszącego, słabosłyszącego, z niepełnosprawnością intelektualną w stopniu umiarkowanym lub znacznym	2 097,37
6.	na ucznia z niepełnosprawnością intelektualną w stopniu głębokim, z niepełnosprawnościami sprzężonymi oraz z autyzmem (w tym z zespołem Aspergera)	4 662,03
7.	na ucznia niewidomego, słabowidzącego, z niepełnosprawnością ruchową (w tym z afazją), z zaburzeniami psychicznymi - <b>w oddziale integracyjnym</b>	2 140,84
8.	na ucznia z niepełnosprawnością intelektualną w stopniu głębokim, z niepełnosprawnością sprzężoną oraz z autyzmem (w tym z zespołem Aspergera) - <b>w oddziale integracyjnym</b>	5 009,78
9.	na ucznia z niepełnosprawnością intelektualną w stopniu głębokim, z niepełnosprawnością sprzężoną oraz z autyzmem (w tym z zespołem Aspergera) - <b>w klasie terapeutycznej</b>	4 922,84

III.	<b>Szkoła Podstawowa poniżej 70 uczniów - klasy IV-VI:</b>		
1.	na ucznia pełnosprawnego		512,93
2.	na ucznia pełnosprawnego spełniającego obowiązek szkolny poza szkołą		307,76
3.	na ucznia z niepełnosprawnością intelektualną w stopniu lekkim, niedostosowanego społecznie, z zaburzeniami zachowania, zagrożonego uzależnieniem, z chorobami przewlekłymi		1 121,49
4.	na ucznia niewidomego, słabowidzącego, z niepełnosprawnością ruchową (w tym z afazją), z zaburzeniami psychicznymi		1 773,53
5.	na ucznia niesłyszącego, słabosłyszącego, z niepełnosprawnością intelektualną w stopniu umiarkowanym lub znacznym		2 077,81
6.	na ucznia z niepełnosprawnością intelektualną w stopniu głębokim, z niepełnosprawnością sprzężoną oraz z autyzmem (w tym z zespołem Aspergera)		4 642,47
IV.	<b>Szkoła Podstawowa powyżej 70 uczniów - klasy I-III:</b>		
1.	na ucznia pełnosprawnego		454,25
2.	na ucznia pełnosprawnego spełniającego obowiązek szkolny poza szkołą		272,55
3.	na ucznia z niepełnosprawnością intelektualną w stopniu lekkim, niedostosowanego społecznie, z zaburzeniami zachowania, zagrożonego uzależnieniem, z chorobami przewlekłymi		1 062,81
4.	na ucznia niewidomego, słabowidzącego, z niepełnosprawnością ruchową (w tym z afazją), z zaburzeniami psychicznymi		1 714,84
5.	na ucznia niesłyszącego, słabosłyszącego, z niepełnosprawnością intelektualną w stopniu umiarkowanym lub znacznym		2 019,13
6.	na ucznia z niepełnosprawnością intelektualną w stopniu głębokim, z niepełnosprawnością sprzężoną oraz z autyzmem (w tym z zespołem Aspergera)		4 583,78
V.	<b>Szkoła Podstawowa powyżej 70 uczniów- klasy IV - VI:</b>		
1.	na ucznia pełnosprawnego		434,69
2.	na ucznia pełnosprawnego spełniającego obowiązek szkolny poza szkołą		260,81
3.	na ucznia z niepełnosprawnością intelektualną w stopniu lekkim, niedostosowanych społecznie, z zaburzeniami zachowania, zagrożonego uzależnieniem, z chorobami przewlekłymi		1 043,25
4.	na ucznia niewidomego, słabowidzącego, z niepełnosprawnością ruchową (w tym z afazją), z zaburzeniami psychicznymi		1 695,28
5.	na ucznia niesłyszącego, słabosłyszącego, z niepełnosprawnością intelektualną w stopniu umiarkowanym lub znacznym		1 999,56
6.	na ucznia z niepełnosprawnością intelektualną w stopniu głębokim, z niepełnosprawnością sprzężoną oraz z autyzmem (w tym z zespołem Aspergera)		4 564,22
VI.	<b>Gimnazja</b>		
1.	na ucznia pełnosprawnego		452,08



2.	na ucznia pełnosprawnego spełniającego obowiązki szkolny poza szkołą	271,25
3.	na ucznia z niepełnosprawnością intelektualną w stopniu lekkim, niedostosowanego społecznie, z zaburzeniami zachowania, zagrożonego uzależnieniem, z chorobami przewlekłymi	1 060,64
4.	na ucznia niewidomego, słabowidzącego, z niepełnosprawnością ruchową (w tym z afazją), z zaburzeniami psychicznymi	1 712,67
5.	na ucznia niesłyszącego, słabosłyszącego, z niepełnosprawnością intelektualną w stopniu umiarkowanym lub znacznym	2 016,95
6.	na ucznia z niepełnosprawnością intelektualną w stopniu głębokim, z niepełnosprawnością sprzężoną oraz z autyzmem (w tym z zespołem Aspergera)	4 581,61
VII.	<b>Licea ogólnokształcące</b>	
1.	na ucznia pełnosprawnego	490,34
2.	na ucznia pełnosprawnego spełniającego obowiązki szkolny poza szkołą	294,21
3.	na ucznia z niepełnosprawnością intelektualną w stopniu lekkim, niedostosowanego społecznie, z zaburzeniami zachowania, zagrożonego uzależnieniem, z chorobami przewlekłymi	1 103,27
4.	na ucznia niewidomego, słabowidzącego, z niepełnosprawnością ruchową (w tym z afazją), z zaburzeniami psychicznymi	1 759,98
5.	na ucznia z niepełnosprawnością intelektualną w stopniu głębokim, z niepełnosprawnością sprzężoną oraz z autyzmem (w tym z zespołem Aspergera)	4 649,50
6.	na ucznia oddziału mistrzostwa sportowego	875,61
VIII.	<b>Szkoły zawodowe - na ucznia szkoły ponadgimnazjalnej prowadzącej kształcenie zawodowe</b>	574,40
IX.	<b>Specjalny Ośrodek Wychowawczy - na wychowanka specjalnego ośrodka wychowawczego</b>	2 845,74
X.	<b>Poradnie psychologiczno-pedagogiczne - na dziecko objęte wczesnym wspomaganie rozwoju</b>	367,76
XI.	<b>Internaty i bursy - na wychowanka internatu lub bursy</b>	656,71
XII.	<b>Szkoły ponadgimnazjalne - na uczestnika kwalifikacyjnego kursu zawodowego, który zdał egzamin zawodowy</b>	3 572,49

URZĄD MIASTA LUBLIN  
Wydział Oświaty i Wychowania  
ul. Narutowicza 37/39, 20-016 Lublin  
REGON 000594198

Zastępca Dyrektora  
Wydziału Oświaty i Wychowania  
mgr Piotr Bjurek

**URZĄD MIASTA LUBLIN Wydział Oświaty i Wychowania**

ul. Narutowicza 37/39, 20-016 Lublin  
REGON 000594198

	styczeń	luty	marzec	kwiecień	maj	czerwiec	lipiec	sierpień	wrzesień	październik	listopad	grudzień
1. Przedszkole publiczne	716,40	716,77										
2. Przedszkole niepubliczne	537,30	537,58										
3. Niepubliczny punkt przedszkolny	286,56	286,71										
4. Oddziały przedszkolne w niep. szkole podstawowej	243,42	243,17										
5. Szkoła podstawowa publiczna	563,06	563,07										
6. Gimnazjum publiczne	751,96	751,95										
7. Gimnazjum niepubliczne - dla dorosłych	139,32	139,32										
8. Liceum ogólnokształcące publiczne	608,08	608,06										
9. Liceum ogólnokształcące niepubliczne dla dorosłych - zaoczne	156,22	204,30										
10. Liceum ogólnokształcące niepubliczne dla dorosłych - stacjonarne	263,25	215,70										
11. Szkoła zawodowa publiczna	727,59	727,89										
12. Szkoła policealna niepubliczna - system kształcenia dla młodzieży	242,12	242,12										
13. Szkoła policealna niepubliczna - zaoczna	183,11	213,24										
14. Niepubliczna policealna szkoła medyczna - system kształcenia dla młodzieży	411,35	427,03										
15. Niepubliczna policealna szkoła medyczna - stacjonarna	395,88	407,35										
16. Niepubliczna policealna szkoła medyczna - zaoczna	390,50	405,00										
17. Niepubliczna policealna szkoła medyczna - stacjonarna i zaoczna	387,03	396,63										

Zastępca Dyrektora  
Wydziału Oświaty i Wychowania  
*Piotr Burek*  
mgr Piotr Burek

**URZĄD MIASTA LUBLIN**  
Wydział Oświaty i Wychowania  
ul. Narutowicza 37/39, 20-016 Lublin  
REGON 000594198



**na jednego ucznia lub wychowanka w publicznych i niepublicznych jednostkach oświatowych na terenie miasta Lublin**  
- obowiązujące w 2016 r.:

Lp.	Typ i rodzaj jednostki oświatowej	Miesięczna stawka dotacji na ucznia lub wychowanka
1	2	3
Stawki dotacji ustalone w oparciu o część oświatową subwencji ogólnej dla miasta Lublin:		
I.	<b>Przedszkola, oddziały przedszkolne w szkołach podstawowych, inne formy wychowania przedszkolnego:</b>	
1.	na dziecko niesłyszące, słabosłyszące, niewidome, słabowidzące, niepełnosprawnością ruchową (w tym z afazją), z niepełnosprawnością intelektualną stopniu lekkim, umiarkowanym, znacznym lub głębokim	1 738,75
2.	na dziecko z niepełnosprawnością sprzężoną i z autyzmem, w tym z zespołem Aspergera	4 129,53
3.	na dziecko objęte wczesnym wspomaganie rozwoju	365,14
II.	<b>Szkoła Podstawowa poniżej 70 uczniów - klasy I-III:</b>	
1.	na ucznia pełnosprawnego	532,49
2.	na ucznia pełnosprawnego spełniającego obowiązek szkolny poza szkołą	319,50
3.	na ucznia z niepełnosprawnością intelektualną w stopniu lekkim, niedostosowanego społecznie, z zaburzeniami zachowania, zagrożonego uzależnieniem, z chorobami przewlekłymi	1 141,06
4.	na ucznia niewidomego, słabowidzącego, z niepełnosprawnością ruchową (w tym z afazją), z zaburzeniami psychicznymi	1 793,09
5.	na ucznia niesłyszącego, słabosłyszącego, z niepełnosprawnością intelektualną w stopniu umiarkowanym lub znacznym	2 097,37
6.	na ucznia z niepełnosprawnością intelektualną w stopniu głębokim, z niepełnosprawnościami sprzężonymi oraz z autyzmem (w tym z zespołem Aspergera)	4 662,03
7.	na ucznia z niepełnosprawnością intelektualną w stopniu lekkim, niedostosowanego społecznie, z zaburzeniami zachowania, zagrożonego uzależnieniem, z chorobami przewlekłymi – <b>w oddziale integracyjnym</b>	1 488,81
8.	na ucznia niewidomego, słabowidzącego, z niepełnosprawnością ruchową (w tym z afazją), z zaburzeniami psychicznymi - <b>w oddziale integracyjnym</b>	2 140,84
9.	na ucznia z niepełnosprawnością intelektualną w stopniu głębokim, z niepełnosprawnością sprzężoną oraz z autyzmem (w tym z zespołem Aspergera) - <b>w oddziale integracyjnym</b>	5 009,78

10.	na ucznia z niepełnosprawnością intelektualną w stopniu głębokim, z niepełnosprawnością sprzężoną oraz z autyzmem (w tym z zespołem Aspergera) - w klasie terapeutycznej	4 922,84
III.	<b>Szkoła Podstawowa poniżej 70 uczniów - klasy IV-VI:</b>	
1.	na ucznia pełnosprawnego	512,93
2.	na ucznia pełnosprawnego spełniającego obowiązek szkolny poza szkołą	307,76
3.	na ucznia z niepełnosprawnością intelektualną w stopniu lekkim, niedostosowanego społecznie, z zaburzeniami zachowania, zagrożonego uzależnieniem, z chorobami przewlekłymi	1 121,49
4.	na ucznia niewidomego, słabowidzącego, z niepełnosprawnością ruchową (w tym z afazją), z zaburzeniami psychicznymi	1 773,53
5.	na ucznia niesłyszącego, słabosłyszącego, z niepełnosprawnością intelektualną w stopniu umiarkowanym lub znacznym	2 077,81
6.	na ucznia z niepełnosprawnością intelektualną w stopniu głębokim, z niepełnosprawnością sprzężoną oraz z autyzmem (w tym z zespołem Aspergera)	4 642,47
IV.	<b>Szkoła Podstawowa powyżej 70 uczniów - klasy I-III:</b>	
1.	na ucznia pełnosprawnego	454,25
2.	na ucznia pełnosprawnego spełniającego obowiązek szkolny poza szkołą	272,55
3.	na ucznia z niepełnosprawnością intelektualną w stopniu lekkim, niedostosowanego społecznie, z zaburzeniami zachowania, zagrożonego uzależnieniem, z chorobami przewlekłymi	1 062,81
4.	na ucznia niewidomego, słabowidzącego, z niepełnosprawnością ruchową (w tym z afazją), z zaburzeniami psychicznymi	1 714,84
5.	na ucznia niesłyszącego, słabosłyszącego, z niepełnosprawnością intelektualną w stopniu umiarkowanym lub znacznym	2 019,13
6.	na ucznia z niepełnosprawnością intelektualną w stopniu głębokim, z niepełnosprawnością sprzężoną oraz z autyzmem (w tym z zespołem Aspergera)	4 583,78
V.	<b>Szkoła Podstawowa powyżej 70 uczniów - klasy IV - VI:</b>	
1.	na ucznia pełnosprawnego	434,69
2.	na ucznia pełnosprawnego spełniającego obowiązek szkolny poza szkołą	260,81
3.	na ucznia z niepełnosprawnością intelektualną w stopniu lekkim, niedostosowanego społecznie, z zaburzeniami zachowania, zagrożonego uzależnieniem, z chorobami przewlekłymi	1 043,25
4.	na ucznia niewidomego, słabowidzącego, z niepełnosprawnością ruchową (w tym z afazją), z zaburzeniami psychicznymi	1 695,28
5.	na ucznia niesłyszącego, słabosłyszącego, z niepełnosprawnością intelektualną w stopniu umiarkowanym lub znacznym	1 999,56
6.	na ucznia z niepełnosprawnością intelektualną w stopniu głębokim, z niepełnosprawnością sprzężoną oraz z autyzmem (w tym z zespołem Aspergera)	4 564,22



VI.	<b>Gimnazja</b>		
1.	na ucznia pełnosprawnego		452,08
2.	na ucznia pełnosprawnego spełniającego obowiązek szkolny poza szkołą		271,25
3.	na ucznia z niepełnosprawnością intelektualną w stopniu lekkim, niedostosowanego społecznie, z zaburzeniami zachowania, zagrożonego uzależnieniem, z chorobami przewlekłymi		1 060,64
4.	na ucznia niewidomego, słabowidzącego, z niepełnosprawnością ruchową (w tym z afazją), z zaburzeniami psychicznymi		1 712,67
5.	na ucznia niesłyszącego, słabosłyszącego, z niepełnosprawnością intelektualną w stopniu umiarkowanym lub znacznym		2 016,95
6.	na ucznia z niepełnosprawnością intelektualną w stopniu głębokim, z niepełnosprawnością sprzężoną oraz z autyzmem (w tym z zespołem Aspergera)		4 581,61
VII.	<b>Licea ogólnokształcące</b>		
1.	na ucznia pełnosprawnego		490,34
2.	na ucznia pełnosprawnego spełniającego obowiązek szkolny poza szkołą		294,21
3.	na ucznia z niepełnosprawnością intelektualną w stopniu lekkim, niedostosowanego społecznie, z zaburzeniami zachowania, zagrożonego uzależnieniem, z chorobami przewlekłymi		1 103,27
4.	na ucznia niewidomego, słabowidzącego, z niepełnosprawnością ruchową (w tym z afazją), z zaburzeniami psychicznymi		1 759,98
5.	na ucznia z niepełnosprawnością intelektualną w stopniu głębokim, z niepełnosprawnością sprzężoną oraz z autyzmem (w tym z zespołem Aspergera)		4 649,50
6.	na ucznia oddziału mistrzostwa sportowego		875,61
VIII.	<b>Szkoły zawodowe</b> - na ucznia szkoły ponadgimnazjalnej prowadzącej kształcenie zawodowe		574,40
IX.	<b>Specjalny Ośrodek Wychowawczy</b> - na wychowanka specjalnego ośrodka wychowawczego		2 845,74
X.	<b>Poradnie psychologiczno-pedagogiczne</b> - na dziecko objęte wczesnym wspomaganie rozwoju		367,76
XI.	<b>Internaty i bursy</b> - na wychowanka internatu lub bursy		656,71
XII.	<b>Szkoły ponadgimnazjalne</b> - na uczestnika kwalifikacyjnego kursu zawodowego, który zdał egzamin zawodowy		3 572,49

URZĄD MIASTA LUBLIN  
Wydział Oświaty i Wychowania  
ul. Turulowicza 37/39, 20-016 Lublin  
REGON 000594198

Zastępca Dyrektora  
Wydziału Oświaty i Wychowania



Piotr Burek

## Stawki dotacji (w zł) na účznia ustalone w oparciu o wydatki bieżące zaplanowane w budżecie j.s.t. na 2016 r.

REGON 000594198

Lp.	Typ i rodzaj szkoły	styczeń	lutyc	marzec	kwiecień	maj	czerwiec	lipiec	sierpień	wrzesień	październik	listopad	grudzień
1.	Przedszkole publiczne	718,79	719,17	719,52									
2.	Przedszkole niepubliczne	539,09	539,37	539,64									
3.	Niepubliczny punkt przedszkolny	287,52	287,67	287,81									
4.	Oddziały przedszkolne w niepublicznych szkołach podstawowych	244,07	243,92	243,66									
5.	Szkoła podstawowa publiczna	575,11	575,11	575,10									
6.	Gimnazjum publiczne	754,73	754,73	754,78									
7.	Gminazjum niepubliczne - dla dorosłych	139,32	139,32	139,32									
8.	Liceum ogólnokształcące publiczne	609,93	609,91	609,88									
9.	Liceum ogólnokształcące niepubliczne dla dorosłych - zaoczne	156,22	204,30	196,78									
10.	Liceum ogólnokształcące niepubliczne dla dorosłych - stacjonarne	263,25	215,70	356,85									
11.	Szkoła zawodowa publiczna	729,22	729,52	729,62									
12.	Szkoła policealna niepubliczna - system kształcenia dla młodzieży	287,00	287,00	287,00									
13.	Szkoła policealna niepubliczna - zaoczna	183,11	213,24	185,43									
14.	Niepubliczna policealna szkoła medyczna - system kształcenia dla młodzieży	411,35	427,03	427,03									
15.	Niepubliczna policealna szkoła medyczna - stacjonarna	395,88	407,35	407,35									
16.	Niepubliczna policealna szkoła medyczna - zaoczna	390,50	405,00	405,00									
17.	Niepubliczna policealna szkoła medyczna - stacjonarna i zaoczna	387,03	396,63	396,63									





**URZĄD MIASTA LUBLIN**

Wydział Oświaty i Wychowania

ul. Narutowicza 37/39, 20-016 Lublin

REGON-000594198

**Stawki dotacji (w zł) na jednego ucznia lub wychowanka w publicznych i niepublicznych jednostkach oświatowych na terenie miasta Lublin - obowiązujące w 2016 r.:**

Lp.	Typ i rodzaj jednostki oświatowej	Miesięczna stawka dotacji na ucznia lub wychowanka
1	2	3
Stawki dotacji ustalone w oparciu o część oświatową subwencji ogólnej dla miasta Lublin:		
I.	<b>Przedszkola, oddziały przedszkolne w szkołach podstawowych, inne formy wychowania przedszkolnego:</b>	
1.	na dziecko niesłyszące, słabosłyszące, niewidome, słabowidzące, niepełnosprawnością ruchową (w tym z afazją), z niepełnosprawnością intelektualną stopniu lekkim, umiarkowanym, znacznym lub głębokim	1 736,81
2.	na dziecko z niepełnosprawnością sprzężoną i z autyzmem, w tym z zespołem Aspergera	4 124,93
3.	na dziecko objęte wczesnym wspomaganie rozwoju	364,73
II.	<b>Szkola Podstawowa poniżej 70 uczniów - klasy I-III:</b>	
1.	na ucznia pełnosprawnego	531,90
2.	na ucznia pełnosprawnego spełniającego obowiązek szkolny poza szkołą	319,14
3.	na ucznia z niepełnosprawnością intelektualną w stopniu lekkim, niedostosowanego społecznie, z zaburzeniami zachowania, zagrożonego uzależnieniem, z chorobami przewlekłymi	1 139,78
4.	na ucznia niewidomego, słabowidzącego, z niepełnosprawnością ruchową (w tym z afazją), z zaburzeniami psychicznymi	1 791,09
5.	na ucznia niesłyszącego, słabosłyszącego, z niepełnosprawnością intelektualną w stopniu umiarkowanym lub znacznym	2 095,03
6.	na ucznia z niepełnosprawnością intelektualną w stopniu głębokim, z niepełnosprawnościami sprzężonymi oraz z autyzmem (w tym z zespołem Aspergera)	4 656,83
7.	na ucznia z niepełnosprawnością intelektualną w stopniu lekkim, niedostosowanego społecznie, z zaburzeniami zachowania, zagrożonego uzależnieniem, z chorobami przewlekłymi - w oddziale integracyjnym	1 487,15
8.	na ucznia niewidomego, słabowidzącego, z niepełnosprawnością ruchową (w tym z afazją), z zaburzeniami psychicznymi - w oddziale integracyjnym	2 138,45
9.	na ucznia z niepełnosprawnością intelektualną w stopniu głębokim, z niepełnosprawnością sprzężoną oraz z autyzmem (w tym z zespołem Aspergera) - w oddziale integracyjnym	5 004,19

10.	na ucznia z niepełnosprawnością intelektualną w stopniu głębokim, z niepełnosprawnością sprzężoną oraz z autyzmem (w tym z zespołem Aspergera) - w klasie terapeutycznej	4 917,35
III.	<b>Szkoła Podstawowa poniżej 70 uczniów - klasy IV-VI:</b>	
1.	na ucznia pełnosprawnego	512,36
2.	na ucznia pełnosprawnego spełniającego obowiązek szkolny poza szkołą	307,42
3.	na ucznia z niepełnosprawnością intelektualną w stopniu lekkim, niedostosowanego społecznie, z zaburzeniami zachowania, zagrożonego uzależnieniem, z chorobami przewlekłymi	1 120,24
4.	na ucznia niewidomego, słabowidzącego, z niepełnosprawnością ruchową (w tym z afazją), z zaburzeniami psychicznymi	1 771,55
5.	na ucznia niesłyszącego, słabosłyszącego, z niepełnosprawnością intelektualną w stopniu umiarkowanym lub znacznym	2 075,49
6.	na ucznia z niepełnosprawnością intelektualną w stopniu głębokim, z niepełnosprawnością sprzężoną oraz z autyzmem (w tym z zespołem Aspergera)	4 637,29
IV.	<b>Szkoła Podstawowa powyżej 70 uczniów - klasy I-III:</b>	
1.	na ucznia pełnosprawnego	453,74
2.	na ucznia pełnosprawnego spełniającego obowiązek szkolny poza szkołą	272,25
3.	na ucznia z niepełnosprawnością intelektualną w stopniu lekkim, niedostosowanego społecznie, z zaburzeniami zachowania, zagrożonego uzależnieniem, z chorobami przewlekłymi	1 061,63
4.	na ucznia niewidomego, słabowidzącego, z niepełnosprawnością ruchową (w tym z afazją), z zaburzeniami psychicznymi	1 712,93
5.	na ucznia niesłyszącego, słabosłyszącego, z niepełnosprawnością intelektualną w stopniu umiarkowanym lub znacznym	2 016,87
6.	na ucznia z niepełnosprawnością intelektualną w stopniu głębokim, z niepełnosprawnością sprzężoną oraz z autyzmem (w tym z zespołem Aspergera)	4 578,67
V.	<b>Szkoła Podstawowa powyżej 70 uczniów - klasy IV - VI:</b>	
1.	na ucznia pełnosprawnego	434,20
2.	na ucznia pełnosprawnego spełniającego obowiązek szkolny poza szkołą	260,52
3.	na ucznia z niepełnosprawnością intelektualną w stopniu lekkim, niedostosowanego społecznie, z zaburzeniami zachowania, zagrożonego uzależnieniem, z chorobami przewlekłymi	1 042,09
4.	na ucznia niewidomego, słabowidzącego, z niepełnosprawnością ruchową (w tym z afazją), z zaburzeniami psychicznymi	1 693,39
5.	na ucznia niesłyszącego, słabosłyszącego, z niepełnosprawnością intelektualną w stopniu umiarkowanym lub znacznym	1 997,34



6.	na ucznia z niepełnosprawnością intelektualną w stopniu głębokim, z niepełnosprawnością sprzężoną oraz z autyzmem (w tym z zespołem Aspergera)	4 559,14
<b>VI. Gimnazja</b>		
1.	na ucznia pełnosprawnego	451,57
2.	na ucznia pełnosprawnego spełniającego obowiązek szkolny poza szkołą	270,94
3.	na ucznia z niepełnosprawnością intelektualną w stopniu lekkim, niedostosowanego społecznie, z zaburzeniami zachowania, zagrożonego uzależnieniem, z chorobami przewlekłymi	1 059,46
4.	na ucznia niewidomego, słabowidzącego, z niepełnosprawnością ruchową (w tym z afazją), z zaburzeniami psychicznymi	1 710,76
5.	na ucznia niesłyszącego, słabosłyszącego, z niepełnosprawnością intelektualną w stopniu umiarkowanym lub znacznym	2 014,70
6.	na ucznia z niepełnosprawnością intelektualną w stopniu głębokim, z niepełnosprawnością sprzężoną oraz z autyzmem (w tym z zespołem Aspergera)	4 576,50
<b>VII. Licea ogólnokształcące</b>		
1.	na ucznia pełnosprawnego	494,15
2.	na ucznia pełnosprawnego spełniającego obowiązek szkolny poza szkołą	296,49
3.	na ucznia z niepełnosprawnością intelektualną w stopniu lekkim, niedostosowanego społecznie, z zaburzeniami zachowania, zagrożonego uzależnieniem, z chorobami przewlekłymi	1 111,84
4.	na ucznia niewidomego, słabowidzącego, z niepełnosprawnością ruchową (w tym z afazją), z zaburzeniami psychicznymi	1 773,65
5.	na ucznia z niepełnosprawnością intelektualną w stopniu głębokim, z niepełnosprawnością sprzężoną oraz z autyzmem (w tym z zespołem Aspergera)	4 685,61
6.	na ucznia oddziału mistrzostwa sportowego	882,41
VIII.	Szkoły zawodowe - na ucznia szkoły ponadgimnazjalnej prowadzącej kształcenie zawodowe	578,86
IX.	Specjalny Ośrodek Wychowawczy - na wychowanka specjalnego ośrodka wychowawczego	2 867,84
X.	Poradnie psychologiczno-pedagogiczne - na dziecko objęte wczesnym wspomaganiam rozwoju	370,61
XI.	Internaty i bursy - na wychowanka internatu lub bursy	661,81
XII.	Szkoły ponadgimnazjalne - na uczestnika kwalifikacyjnego kursu zawodowego, który zdał egzamin zawodowy	3 600,24

Zastępca Dyrektora  
Wydziału Opieki i Wychowania

  
Piotr Rych-Burek

## URZĄD MIASTA LUBLIN

Wydział Sprawki i Opieki nad dziećmi

ul. Narutowicza 37/39, 20-016 Lublin

REGON 000594198

URZĄD MIASTA LUBLIN - Wydział Sprawki i Opieki nad dziećmi - budżecie j.s.t. na 2016 r.

	styczeń	lutym	marzec	kwiecień	maj	czerwiec	lipiec	sierpień	wrzesień	październik	listopad	grudzień
1. Przedszkole publiczne	718,79	719,17	719,52	719,52								
2. Przedszkole niepubliczne	539,09	539,37	539,64	539,64								
3. Niepubliczny punkt przedszkolny	287,52	287,67	287,81	287,81								
4. Oddziały przedszkolne w niepublicznej szkole podstawowej	236,08	235,72	235,59	235,77								
5. Szkoła podstawowa publiczna	564,20	564,20	564,19	564,85								
6. Gimnazjum publiczne	754,97	754,97	755,03	755,86								
7. Gimnazjum niepubliczne - dla dorosłych	139,32	139,32	139,32	139,32								
8. Liceum ogólnokształcące publiczne	609,93	609,91	609,88	609,86								
9. Liceum ogólnokształcące niepubliczne dla dorosłych - zaoczne	156,22	204,30	196,78	164,94								
10. Liceum ogólnokształcące niepubliczne dla dorosłych - stacjonarne	263,25	215,70	356,85	272,52								
11. Szkoła zawodowa publiczna	729,22	729,52	729,62	729,63								
12. Szkoła policealna niepubliczna - system kształcenia dla młodzieży	287,00	287,00	287,00	287,00								
13. Szkoła policealna niepubliczna - zaoczna	183,11	213,24	185,43	179,52								
14. Niepubliczna policealna szkoła medyczna - system kształcenia dla młodzieży	411,35	427,03	427,03	427,03								
15. Niepubliczna policealna szkoła medyczna - stacjonarna	395,88	407,35	407,35	407,35								
16. Niepubliczna policealna szkoła medyczna - zaoczna	390,50	405,00	405,00	405,00								
17. Niepubliczna policealna szkoła medyczna - stacjonarna i zaoczna	387,03	396,63	396,63	396,63								

Zastępca Dyrektora  
Wydziału Opieki i Wychowania  
*Piotr Białek*  
Piotr Białek



RZĄD MIASTA LUBLIN dotacji (w z) na jednego ucznia lub wychowanka w publicznych i niepublicznych jednostkach oświatowych na terenie miasta Lublin  
- obowiązujące w 2016 r.:

Narutowicza 372a, 20-016 Lublin  
REGON 000594198

Lp.	Typ i rodzaj jednostki oświatowej	Miesięczna stawka dotacji na ucznia lub wychowanka
2		3
Stawki dotacji ustalone w oparciu o część oświatową subwencji ogólnej dla miasta Lublin:		
I.	<b>Przedszkola, oddziały przedszkolne w szkołach podstawowych, inne formy wychowania przedszkolnego:</b>	
1.	na dziecko niesłyszące, słabosłyszące, niewidome, słabowidzące, niepełnosprawnością ruchową (w tym z afazją), z niepełnosprawnością intelektualną stopniu lekkim, umiarkowanym, znacznym lub głębokim	1 736,81
2.	na dziecko z niepełnosprawnością sprzężoną i z autyzmem, w tym z zespołem Aspergera	4 124,93
3.	na dziecko objęte wczesnym wspomaganie rozwoju	364,73
II.	<b>Szkoła Podstawowa poniżej 70 uczniów - klasy I-III:</b>	
1.	na ucznia pełnosprawnego	531,90
2.	na ucznia pełnosprawnego spełniającego obowiązek szkolny poza szkołą	319,14
3.	na ucznia z niepełnosprawnością intelektualną w stopniu lekkim, niedostosowanego społecznie, z zaburzeniami zachowania, zagrożonego uzależnieniem, z chorobami przewlekłymi	1 139,78
4.	na ucznia niewidomego, słabowidzącego, z niepełnosprawnością ruchową (w tym z afazją), z zaburzeniami psychicznymi	1 791,09
5.	na ucznia niesłyszącego, słabosłyszącego, z niepełnosprawnością intelektualną w stopniu umiarkowanym lub znacznym	2 095,03
6.	na ucznia z niepełnosprawnością intelektualną w stopniu głębokim, z niepełnosprawnościami sprzężonymi oraz z autyzmem (w tym z zespołem Aspergera)	4 656,83
7.	na ucznia z niepełnosprawnością intelektualną w stopniu lekkim, niedostosowanego społecznie, z zaburzeniami zachowania, zagrożonego uzależnieniem, z chorobami przewlekłymi - w oddziale integracyjnym	1 487,15
8.	na ucznia niewidomego, słabowidzącego, z niepełnosprawnością ruchową (w tym z afazją), z zaburzeniami psychicznymi - w oddziale integracyjnym	2 138,45
9.	na ucznia z niepełnosprawnością intelektualną w stopniu głębokim, z niepełnosprawnością sprzężoną oraz z autyzmem (w tym z zespołem Aspergera) - w oddziale integracyjnym	5 004,19
10.	na ucznia z niepełnosprawnością intelektualną w stopniu głębokim, z niepełnosprawnością sprzężoną oraz z autyzmem (w tym z zespołem Aspergera) - w klasie terapeutycznej	4 917,35

III.	<b>Szkola Podstawowa poniżej 70 uczniów - klasy IV-VI:</b>		512,36
1.	na ucznia pełnosprawnego		307,42
2.	na ucznia pełnosprawnego spełniającego obowiązek szkolny poza szkołą		1 120,24
3.	na ucznia z niepełnosprawnością intelektualną w stopniu lekkim, niedostosowanego społecznie, z zaburzeniami zachowania, zagrożonego uzależnieniem, z chorobami przewlekłymi		1 771,55
4.	na ucznia niewidomego, słabowidzącego, z niepełnosprawnością ruchową (w tym z afazją), z zaburzeniami psychicznymi		2 075,49
5.	na ucznia niesłyszącego, słabosłyszącego, z niepełnosprawnością intelektualną w stopniu umiarkowanym lub znacznym		4 637,29
6.	na ucznia z niepełnosprawnością intelektualną w stopniu głębokim, z niepełnosprawnością sprzężoną oraz z autyzmem (w tym z zespołem Aspergera)		
IV.	<b>Szkola Podstawowa powyżej 70 uczniów - klasy I-III:</b>		453,74
1.	na ucznia pełnosprawnego		272,25
2.	na ucznia pełnosprawnego spełniającego obowiązek szkolny poza szkołą		1 061,63
3.	na ucznia z niepełnosprawnością intelektualną w stopniu lekkim, niedostosowanego społecznie, z zaburzeniami zachowania, zagrożonego uzależnieniem, z chorobami przewlekłymi		1 712,93
4.	na ucznia niewidomego, słabowidzącego, z niepełnosprawnością ruchową (w tym z afazją), z zaburzeniami psychicznymi		2 016,87
5.	na ucznia niesłyszącego, słabosłyszącego, z niepełnosprawnością intelektualną w stopniu umiarkowanym lub znacznym		4 578,67
6.	na ucznia z niepełnosprawnością intelektualną w stopniu głębokim, z niepełnosprawnością sprzężoną oraz z autyzmem (w tym z zespołem Aspergera)		
V.	<b>Szkola Podstawowa powyżej 70 uczniów - klasy IV - VI:</b>		434,20
1.	na ucznia pełnosprawnego		260,52
2.	na ucznia pełnosprawnego spełniającego obowiązek szkolny poza szkołą		1 042,09
3.	na ucznia z niepełnosprawnością intelektualną w stopniu lekkim, niedostosowanego społecznie, z zaburzeniami zachowania, zagrożonego uzależnieniem, z chorobami przewlekłymi		1 693,39
4.	na ucznia niewidomego, słabowidzącego, z niepełnosprawnością ruchową (w tym z afazją), z zaburzeniami psychicznymi		1 997,34
5.	na ucznia niesłyszącego, słabosłyszącego, z niepełnosprawnością intelektualną w stopniu umiarkowanym lub znacznym		4 559,14
6.	na ucznia z niepełnosprawnością intelektualną w stopniu głębokim, z niepełnosprawnością sprzężoną oraz z autyzmem (w tym z zespołem Aspergera)		
VI.	<b>Gimnazja</b>		451,57
1.	na ucznia pełnosprawnego		270,94
2.	na ucznia pełnosprawnego spełniającego obowiązek szkolny poza szkołą		



3.	na ucznia z niepełnosprawnością intelektualną w stopniu lekkim, niedostosowanego społecznie, z zaburzeniami zachowania, zagrożonego uzależnieniem, z chorobami przewlekłymi	1 059,46
4.	na ucznia niewidomego, słabowidzącego, z niepełnosprawnością ruchową (w tym z afazją), z zaburzeniami psychicznymi	1 710,76
5.	na ucznia niesłyszącego, słabosłyszącego, z niepełnosprawnością intelektualną w stopniu umiarkowanym lub znacznym	2 014,70
6.	na ucznia z niepełnosprawnością intelektualną w stopniu głębokim, z niepełnosprawnością sprzężoną oraz z autyzmem (w tym z zespołem Aspergera)	4 576,50
VII.	<b>Licea ogólnokształcące</b>	
1.	na ucznia pełnosprawnego	494,15
2.	na ucznia pełnosprawnego spełniającego obowiązki szkolny poza szkołą	296,49
3.	na ucznia z niepełnosprawnością intelektualną w stopniu lekkim, niedostosowanego społecznie, z zaburzeniami zachowania, zagrożonego uzależnieniem, z chorobami przewlekłymi	1 111,84
4.	na ucznia niewidomego, słabowidzącego, z niepełnosprawnością ruchową (w tym z afazją), z zaburzeniami psychicznymi	1 773,65
5.	na ucznia z niepełnosprawnością intelektualną w stopniu głębokim, z niepełnosprawnością sprzężoną oraz z autyzmem (w tym z zespołem Aspergera)	4 685,61
6.	na ucznia oddziału mistrzostwa sportowego	882,41
VIII.	<b>Szkoły zawodowe</b> - na ucznia szkoły ponadgimnazjalnej prowadzącej kształcenie zawodowe	578,86
IX.	<b>Specjalny Ośrodek Wychowawczy</b> - na wychowanka specjalnego ośrodka wychowawczego	2 867,84
X.	<b>Poradnie psychologiczno-pedagogiczne</b> - na dziecko objęte wczesnym wspomaganie rozwoju	370,61
XI.	<b>Internaty i bursy</b> - na wychowanka internatu lub bursy	661,81
XII.	<b>Szkoły ponadgimnazjalne</b> - na uczestnika kwalifikacyjnego kursu zawodowego, który zdał egzamin zawodowy	3 600,24

**URZĄD MIASTA LUBLIN**

Wydział Oświaty i Wychowania  
ul. Narutowicza 37/39, 20-016 Lublin

REGON 000594198

Zastępca Dyrektora  
Wydziału Oświaty i Wychowania  
*[Podpis]*  
mgr Piotr Burek

Typ i rodzaj szkoły	styczeń	luty	marzec	kwiecień	maj	czerwiec	lipiec	sierpień	wrzesień	październik	listopad	grudzień
1. Przedszkole publiczne	718,79	719,17	719,52	719,52	719,52							
2. Przedszkole niepubliczne	539,09	539,37	539,64	539,64	539,64							
3. Niepubliczny punkt przedszkolny	287,52	287,67	287,81	287,81	287,81							
4. Oddziały przedszkolne w niep. szkole podstawowej	236,08	235,72	235,59	235,77	235,77							
5. Szkoła podstawowa publiczna	564,20	564,20	564,19	564,85	565,18							
6. Gimnazjum publiczne	754,97	754,97	755,03	755,86	755,30							
7. Gimnazjum niepubliczne - dla dorosłych	139,32	139,32	139,32	139,32	139,32							
8. Liceum ogólnokształcące publiczne	609,93	609,91	609,88	609,86	609,79							
9. Liceum ogólnokształcące niepubliczne dla dorosłych - zaoczne	156,22	204,30	196,78	164,94	184,79							
10. Liceum ogólnokształcące niepubliczne dla dorosłych - stacjonarne	263,25	215,70	356,85	272,52	221,94							
11. Szkoła zawodowa publiczna	729,22	729,52	729,62	729,63	729,69							
12. Szkoła policealna niepubliczna - system kształcenia dla młodzieży	287,00	287,00	287,00	287,00	287,00							
13. Szkoła policealna niepubliczna - zaoczna	183,11	213,24	185,43	179,52	176,07							
14. Niepubliczna policealna szkoła medyczna - system kształcenia dla	411,35	427,03	427,03	427,03	427,03							
Niepubliczna policealna szkoła medyczna - stacjonarna	395,88	407,35	407,35	407,35	407,35							



16.	Niepubliczna policealna szkola medyczna - zaoczna	390,50	405,00	405,00	405,00	405,00	405,00						
17.	Niepubliczna policealna szkola medyczna - stacjonarna i zaoczna	387,03	396,63	396,63	396,63	396,63	396,63						

URZĄD MIASTA LUBLIN  
 Wydział Oświaty i Wychowania  
 ul. Nurkowiec 37/39, 20-016 Lublin  
 REGON 000594198

Zastępca Dyrektora  
 Wydziału Oświaty i Wychowania  
  
 mgr. Piotr Burek





Lp.	Typ i rodzaj jednostki oświatowej	Miesięczna stawka dotacji na ucznia lub wychowanka
1	2	3
Stawki dotacji ustalone w oparciu o część oświatową subwencji ogólnej dla miasta Lublin:		
I.	<b>Przedszkola, oddziały przedszkolne w szkołach podstawowych, inne formy wychowania przedszkolnego:</b>	
1.	na dziecko niesłyszące, słabosłyszące, niewidome, słabowidzące, niepełnosprawnością ruchową (w tym z afazją), z niepełnosprawnością intelektualną stopniu lekkim, umiarkowanym, znacznym lub głębokim	1 736,81
2.	na dziecko z niepełnosprawnością sprzężoną i z autyzmem, w tym z zespołem Aspergera	4 124,93
3.	na dziecko objęte wczesnym wspomaganie rozwoju	364,73
II.	<b>Szkola Podstawowa poniżej 70 uczniów - klasy I-III:</b>	
1.	na ucznia pełnosprawnego	531,90
2.	na ucznia pełnosprawnego spełniającego obowiązki szkolny poza szkołą	319,14
3.	na ucznia z niepełnosprawnością intelektualną w stopniu lekkim, niedostosowanego społecznie, z zaburzeniami zachowania, zagrożonego uzależnieniem, z chorobami przewlekłymi	1 139,78
4.	na ucznia niewidomego, słabowidzącego, z niepełnosprawnością ruchową (w tym z afazją), z zaburzeniami psychicznymi	1 791,09
5.	na ucznia niesłyszącego, słabosłyszącego, z niepełnosprawnością intelektualną w stopniu umiarkowanym lub znacznym	2 095,03
6.	na ucznia z niepełnosprawnością intelektualną w stopniu głębokim, z niepełnosprawnościami sprzężonymi oraz z autyzmem (w tym z zespołem Aspergera)	4 656,83
7.	na ucznia z niepełnosprawnością intelektualną w stopniu lekkim, niedostosowanego społecznie, z zaburzeniami zachowania, zagrożonego uzależnieniem, z chorobami przewlekłymi - w oddziale integracyjnym	1 487,15
8.	na ucznia niewidomego, słabowidzącego, z niepełnosprawnością ruchową (w tym z afazją), z zaburzeniami psychicznymi - w oddziale integracyjnym	2 138,45
9.	na ucznia z niepełnosprawnością intelektualną w stopniu głębokim, z niepełnosprawnością sprzężoną oraz z autyzmem (w tym z zespołem Aspergera) - w oddziale integracyjnym	5 004,19
10.	na ucznia z niepełnosprawnością intelektualną w stopniu głębokim, z niepełnosprawnością sprzężoną oraz z autyzmem (w tym z zespołem Aspergera) - w klasie terapeutycznej	4 917,35

III.	Szkoła Podstawowa poniżej 70 uczniów - klasy IV-VI:		
1.	na ucznia pełnosprawnego		512,36
2.	na ucznia pełnosprawnego spełniającego obowiązki szkolny poza szkołą		307,42
3.	na ucznia z niepełnosprawnością intelektualną w stopniu lekkim, niedostosowanego społecznie, z zaburzeniami zachowania, zagrożonego uzależnieniem, z chorobami przewlekłymi		1 120,24
4.	na ucznia niewidomego, słabowidzącego, z niepełnosprawnością ruchową (w tym z afazją), z zaburzeniami psychicznymi		1 771,55
5.	na ucznia niesłyszącego, słabosłyszącego, z niepełnosprawnością intelektualną w stopniu umiarkowanym lub znacznym		2 075,49
6.	na ucznia z niepełnosprawnością intelektualną w stopniu głębokim, z niepełnosprawnością sprzężoną oraz z autyzmem (w tym z zespołem Aspergera)		4 637,29
IV.	Szkoła Podstawowa powyżej 70 uczniów - klasy I-III:		
1.	na ucznia pełnosprawnego		453,74
2.	na ucznia pełnosprawnego spełniającego obowiązki szkolny poza szkołą		272,25
3.	na ucznia z niepełnosprawnością intelektualną w stopniu lekkim, niedostosowanego społecznie, z zaburzeniami zachowania, zagrożonego uzależnieniem, z chorobami przewlekłymi		1 061,63
4.	na ucznia niewidomego, słabowidzącego, z niepełnosprawnością ruchową (w tym z afazją), z zaburzeniami psychicznymi		1 712,93
5.	na ucznia niesłyszącego, słabosłyszącego, z niepełnosprawnością intelektualną w stopniu umiarkowanym lub znacznym		2 016,87
6.	na ucznia z niepełnosprawnością intelektualną w stopniu głębokim, z niepełnosprawnością sprzężoną oraz z autyzmem (w tym z zespołem Aspergera)		4 578,67
V.	Szkoła Podstawowa powyżej 70 uczniów - klasy IV - VI:		
1.	na ucznia pełnosprawnego		434,20
2.	na ucznia pełnosprawnego spełniającego obowiązki szkolny poza szkołą		260,52
3.	na ucznia z niepełnosprawnością intelektualną w stopniu lekkim, niedostosowanego społecznie, z zaburzeniami zachowania, zagrożonego uzależnieniem, z chorobami przewlekłymi		1 042,09
4.	na ucznia niewidomego, słabowidzącego, z niepełnosprawnością ruchową (w tym z afazją), z zaburzeniami psychicznymi		1 693,39
5.	na ucznia niesłyszącego, słabosłyszącego, z niepełnosprawnością intelektualną w stopniu umiarkowanym lub znacznym		1 997,34
6.	na ucznia z niepełnosprawnością intelektualną w stopniu głębokim, z niepełnosprawnością sprzężoną oraz z autyzmem (w tym z zespołem Aspergera)		4 559,14
VI.	Gimnazja		
1.	na ucznia pełnosprawnego		451,57
2.	na ucznia pełnosprawnego spełniającego obowiązki szkolny poza szkołą		270,94



3.	na ucznia z niepełnosprawnością intelektualną w stopniu lekkim, niedostosowanego społecznie, z zaburzeniami zachowania, zagrożonego uzależnieniem, z chorobami przewlekłymi	1 059,46
4.	na ucznia niewidomego, słabowidzącego, z niepełnosprawnością ruchową (w tym z afazją), z zaburzeniami psychicznymi	1 710,76
5.	na ucznia niesłyszącego, słabosłyszącego, z niepełnosprawnością intelektualną w stopniu umiarkowanym lub znacznym	2 014,70
6.	na ucznia z niepełnosprawnością intelektualną w stopniu głębokim, z niepełnosprawnością sprzężoną oraz z autyzmem (w tym z zespołem Aspergera)	4 576,50
VII.	<b>Licea ogólnokształcące</b>	
1.	na ucznia pełnosprawnego	494,15
2.	na ucznia pełnosprawnego spełniającego obowiązek szkolny poza szkołą	296,49
3.	na ucznia z niepełnosprawnością intelektualną w stopniu lekkim, niedostosowanego społecznie, z zaburzeniami zachowania, zagrożonego uzależnieniem, z chorobami przewlekłymi	1 111,84
4.	na ucznia niewidomego, słabowidzącego, z niepełnosprawnością ruchową (w tym z afazją), z zaburzeniami psychicznymi	1 773,65
5.	na ucznia z niepełnosprawnością intelektualną w stopniu głębokim, z niepełnosprawnością sprzężoną oraz z autyzmem (w tym z zespołem Aspergera)	4 685,61
6.	na ucznia oddziału mistrzostwa sportowego	882,41
VIII.	<b>Szkoły zawodowe - na ucznia szkoły ponadgimnazjalnej prowadzącej kształcenie zawodowe</b>	578,86
IX.	<b>Specjalny Ośrodek Wychowawczy - na wychowanka specjalnego ośrodka wychowawczego</b>	2 867,84
X.	<b>Poradnie psychologiczno-pedagogiczne - na dziecko objęte wczesnym wspomaganie rozwoju</b>	370,61
XI.	<b>Internaty i bursy - na wychowanka internatu lub bursy</b>	661,81
XII.	<b>Szkoły ponadgimnazjalne - na uczestnika kwalifikacyjnego kursu zawodowego, który zdał egzamin zawodowy</b>	3 600,24

  
 Instytut Wychowawczy  
 Wydziału Edukacji i Wychowania  
 mgr Piotr Burek

Typ i rodzaj szkoły	styczeń	luty	marzec	kwiecień	maj	czerwiec	lipiec	sierpień	wrzesień	październik	listopad	grudzień
1. Przedszkole publiczne	718,79	719,17	719,52	719,52	719,52	788,42						
2. Przedszkole niepubliczne	539,09	539,37	539,64	539,64	539,64	591,32						
3. Niepubliczny punkt przedszkolny	287,52	287,67	287,81	287,81	287,81	315,37						
4. Oddziały przedszkolne w niep. szkole podstawowej	236,08	235,72	235,59	235,77	235,77	328,65						
5. Szkoła podstawowa publiczna	564,20	564,20	564,19	564,85	565,18	565,26						
6. Gimnazjum publiczne	754,97	754,97	755,03	755,86	755,30	755,23						
7. Gimnazjum niepubliczne - dla dorosłych	139,32	139,32	139,32	139,32	139,32	139,32						
8. Liceum ogólnokształcące publiczne	609,93	609,91	609,88	609,86	609,79	609,77						
9. Liceum ogólnokształcące niepubliczne dla dorosłych - zaoczne	156,22	204,30	196,78	164,94	184,79	167,69						
10. Liceum ogólnokształcące niepubliczne dla dorosłych - stacjonarne	263,25	215,70	356,85	272,52	221,94	208,72						
11. Szkoła zawodowa publiczna	729,22	729,52	729,62	729,63	729,69	729,69						
12. Szkoła policealna niepubliczna - system kształcenia dla młodzieży	287,00	287,00	287,00	287,00	287,00	292,33						
13. Szkoła policealna niepubliczna - zaoczna	183,11	213,24	185,43	179,52	176,07	209,61						
14. Niepubliczna policealna szkoła medyczna - system kształcenia dla młodzieży	411,35	427,03	427,03	427,03	427,03	427,03						
15. Niepubliczna policealna szkoła medyczna - stacjonarna	395,88	407,35	407,35	407,35	407,35	407,35						



16.	Niepubliczna policealna szkola medyczna - zaoczna	390,50	405,00	405,00	405,00	405,00	405,00	405,00					
17.	Niepubliczna policealna szkola medyczna - stacjonarna i zaoczna	387,03	396,63	396,63	396,63	396,63	396,63	396,63	396,63				

Zastępca Dyrektora  
Wydziału Doswajania i Wychowania  
*[Signature]*  
mgr Piotr Burek





**Stawki dotacji (w zł) na jednego ucznia lub wychowanka w publicznych i niepublicznych jednostkach oświatowych na terenie miasta Lublin - obowiązujące w 2016 r.:**

Lp.	Typ i rodzaj jednostki oświatowej	Miesięczna stawka dotacji na ucznia lub wychowanka
1	2	3
Stawki dotacji ustalone w oparciu o część oświatową subwencji ogólnej dla miasta Lublin:		
<b>I. Przedszkola, oddziały przedszkolne w szkołach podstawowych, inne formy wychowania przedszkolnego:</b>		
1.	na dziecko niesłyszące, słabosłyszące, niewidome, słabowidzące, niepełnosprawnością ruchową (w tym z afazją), z niepełnosprawnością intelektualną stopniu lekkim, umiarkowanym, znacznym lub głębokim	1 736,81
2.	na dziecko z niepełnosprawnością sprzężoną i z autyzmem, w tym z zespołem Aspergera	4 124,93
3.	na dziecko objęte wczesnym wspomaganie rozwoju	364,73
<b>II. Szkoła Podstawowa poniżej 70 uczniów - klasy I-III:</b>		
1.	na ucznia pełnosprawnego	531,90
2.	na ucznia pełnosprawnego spełniającego obowiązki szkolny poza szkołą	319,14
3.	na ucznia z niepełnosprawnością intelektualną w stopniu lekkim, niedostosowanego społecznie, z zaburzeniami zachowania, zagrożonego uzależnieniem, z chorobami przewlekłymi	1 139,78
4.	na ucznia niewidomego, słabowidzącego, z niepełnosprawnością ruchową (w tym z afazją), z zaburzeniami psychicznymi	1 791,09
5.	na ucznia niesłyszącego, słabosłyszącego, z niepełnosprawnością intelektualną w stopniu umiarkowanym lub znacznym	2 095,03
6.	na ucznia z niepełnosprawnością intelektualną w stopniu głębokim, z niepełnosprawnościami sprzężonymi oraz z autyzmem (w tym z zespołem Aspergera)	4 656,83
7.	na ucznia z niepełnosprawnością intelektualną w stopniu lekkim, niedostosowanego społecznie, z zaburzeniami zachowania, zagrożonego uzależnieniem, z chorobami przewlekłymi - w oddziale integracyjnym	1 487,15
8.	na ucznia niewidomego, słabowidzącego, z niepełnosprawnością ruchową (w tym z afazją), z zaburzeniami psychicznymi - w oddziale integracyjnym	2 138,45
9.	na ucznia z niepełnosprawnością intelektualną w stopniu głębokim, z niepełnosprawnością sprzężoną oraz z autyzmem (w tym z zespołem Aspergera) - w oddziale integracyjnym	5 004,19
10.	na ucznia z niepełnosprawnością intelektualną w stopniu głębokim, z niepełnosprawnością sprzężoną oraz z autyzmem (w tym z zespołem Aspergera) - w klasie terapeutycznej	4 917,35

III.	Szkoła Podstawowa poniżej 70 uczniów - klasy IV-VI:		512,36
1.	na ucznia pełnosprawnego		307,42
2.	na ucznia pełnosprawnego spełniającego obowiązek szkolny poza szkołą		1 120,24
3.	na ucznia z niepełnosprawnością intelektualną w stopniu lekkim, niedostosowanego społecznie, z zaburzeniami zachowania, zagrożonego uzależnieniem, z chorobami przewlekłymi		1 771,55
4.	na ucznia niewidomego, słabowidzącego, z niepełnosprawnością ruchową (w tym z afazją), z zaburzeniami psychicznymi		2 075,49
5.	na ucznia niesłyszącego, słabosłyszącego, z niepełnosprawnością intelektualną w stopniu umiarkowanym lub znacznym		4 637,29
6.	na ucznia z niepełnosprawnością intelektualną w stopniu głębokim, z niepełnosprawnością sprzężoną oraz z autyzmem (w tym z zespołem Aspergera)		
IV.	Szkoła Podstawowa powyżej 70 uczniów - klasy I-III:		453,74
1.	na ucznia pełnosprawnego		272,25
2.	na ucznia pełnosprawnego spełniającego obowiązek szkolny poza szkołą		1 061,63
3.	na ucznia z niepełnosprawnością intelektualną w stopniu lekkim, niedostosowanego społecznie, z zaburzeniami zachowania, zagrożonego uzależnieniem, z chorobami przewlekłymi		1 712,93
4.	na ucznia niewidomego, słabowidzącego, z niepełnosprawnością ruchową (w tym z afazją), z zaburzeniami psychicznymi		2 016,87
5.	na ucznia niesłyszącego, słabosłyszącego, z niepełnosprawnością intelektualną w stopniu umiarkowanym lub znacznym		4 578,67
6.	na ucznia z niepełnosprawnością intelektualną w stopniu głębokim, z niepełnosprawnością sprzężoną oraz z autyzmem (w tym z zespołem Aspergera)		
V.	Szkoła Podstawowa powyżej 70 uczniów - klasy IV - VI:		434,20
1.	na ucznia pełnosprawnego		260,52
2.	na ucznia pełnosprawnego spełniającego obowiązek szkolny poza szkołą		1 042,09
3.	na ucznia z niepełnosprawnością intelektualną w stopniu lekkim, niedostosowanego społecznie, z zaburzeniami zachowania, zagrożonego uzależnieniem, z chorobami przewlekłymi		1 693,39
4.	na ucznia niewidomego, słabowidzącego, z niepełnosprawnością ruchową (w tym z afazją), z zaburzeniami psychicznymi		1 997,34
5.	na ucznia niesłyszącego, słabosłyszącego, z niepełnosprawnością intelektualną w stopniu umiarkowanym lub znacznym		4 559,14
6.	na ucznia z niepełnosprawnością intelektualną w stopniu głębokim, z niepełnosprawnością sprzężoną oraz z autyzmem (w tym z zespołem Aspergera)		
VI.	Gimnazja		451,57
1.	na ucznia pełnosprawnego		270,94
2.	na ucznia pełnosprawnego spełniającego obowiązek szkolny poza szkołą		



3.	na ucznia z niepełnosprawnością intelektualną w stopniu lekkim, niedostosowanego społecznie, z zaburzeniami zachowania, zagrożonego uzależnieniem, z chorobami przewlekłymi	1 059,46
4.	na ucznia niewidomego, słabowidzącego, z niepełnosprawnością ruchową (w tym z afazją), z zaburzeniami psychicznymi	1 710,76
5.	na ucznia niesłyszącego, słabosłyszącego, z niepełnosprawnością intelektualną w stopniu umiarkowanym lub znacznym	2 014,70
6.	na ucznia z niepełnosprawnością intelektualną w stopniu głębokim, z niepełnosprawnością sprzężoną oraz z autyzmem (w tym z zespołem Aspergera)	4 576,50
VII.	Licea ogólnokształcące	
1.	na ucznia pełnosprawnego	
2.	na ucznia pełnosprawnego spełniającego obowiązek szkolny poza szkołą	494,15
3.	na ucznia z niepełnosprawnością intelektualną w stopniu lekkim, niedostosowanego społecznie, z zaburzeniami zachowania, zagrożonego uzależnieniem, z chorobami przewlekłymi	296,49
4.	na ucznia niewidomego, słabowidzącego, z niepełnosprawnością ruchową (w tym z afazją), z zaburzeniami psychicznymi	1 111,84
5.	na ucznia z niepełnosprawnością intelektualną w stopniu głębokim, z niepełnosprawnością sprzężoną oraz z autyzmem (w tym z zespołem Aspergera)	1 773,65
6.	na ucznia oddziału mistrzostwa sportowego	4 685,61
VIII.	Szkoły zawodowe - na ucznia szkoły ponadgimnazjalnej prowadzącej kształcenie zawodowe	882,41
IX.	Specjalny Ośrodek Wychowawczy - na wychowanka specjalnego ośrodka wychowawczego	578,86
X.	Poradnie psychologiczno-pedagogiczne - na dziecko objęte wczesnym wspomaganie rozwoju	2 867,84
XI.	Internaty i bursy - na wychowanka internatu lub bursy	370,61
XII.	Szkoły ponadgimnazjalne - na uczestnika kwalifikacyjnego kursu zawodowego, który zdał egzamin zawodowy	661,81
		3 600,24

URZĄD MIASTA JEBLIN  
Wydział Edukacji i Wychowania  
ul. Narutowicza 33 20-016 Lublin  
REGON 14654198

Zastępca Dyrektora  
Wydziału Edukacji i Wychowania  
  
mgr Andrzej Burek

Stawki dotacji (w zł) na ucznia ustalone w oparciu o wydatki bieżące zaplanowane w budżecie j.s.t. na 2016 r.

Typ i rodzaj szkoły	styczeń	luty	marzec	kwiecień	maj	czerwiec	lipiec	sierpień	wrzesień	październik	listopad	grudzień
1. Przedszkole publiczne	718,79	719,17	719,52	719,52	719,52	788,42	788,93					
2. Przedszkole niepubliczne	539,09	539,37	539,64	539,64	539,64	591,32	591,70					
3. Niepubliczny punkt przedszkolny	287,52	287,67	287,81	287,81	287,81	315,37	315,57					
4. Oddziały przedszkolne w niepubl. szkole podstawowej	236,08	235,72	235,59	235,77	235,77	328,65	337,38					
5. Szkoła podstawowa publiczna	564,20	564,20	564,19	564,85	565,18	565,26	565,26					
6. Gimnazjum publiczne	754,97	754,97	755,03	755,86	755,30	755,23	755,06					
7. Gimnazjum niepubliczne - dla dorosłych	139,32	139,32	139,32	139,32	139,32	139,32	139,32					
8. Liceum ogólnokształcące publiczne	609,93	609,91	609,88	609,86	609,79	609,77	609,64					
9. Liceum ogólnokształcące niepubliczne dla dorosłych - zaoczne	156,22	204,30	196,78	164,94	184,79	167,69	171,22					
10. Liceum ogólnokształcące niepubliczne dla dorosłych - stacjonarne	263,25	215,70	356,85	272,52	221,94	208,72	239,49					
11. Szkoła zawodowa publiczna	729,22	729,52	729,62	729,63	729,69	729,69	729,69					
12. Szkoła policealna niepubliczna - system kształcenia dla młodzieży	287,00	287,00	287,00	287,00	287,00	292,33	292,33					
13. Szkoła policealna niepubliczna - zaoczna	183,11	213,24	185,43	179,52	176,07	209,61	187,49					
14. Niepubliczna policealna szkoła medyczna - system kształcenia dla młodzieży	411,35	427,03	427,03	427,03	427,03	427,03	427,03					
15. Niepubliczna policealna szkoła medyczna - stacjonarna	395,88	407,35	407,35	407,35	407,35	407,35	407,35					



16.	Niepubliczna policealna szkola medyczna - zaoczna	390,50	405,00	405,00	405,00	405,00	405,00	405,00	405,00				
17.	Niepubliczna policealna szkola medyczna - stacjonarna i zaoczna	387,03	396,63	396,63	396,63	396,63	396,63	396,63	396,63				

URZĄD MIASTA LUBLIN  
Wydział Oświaty i Wychowania  
ul. Narutowicza 37/39, 20-016 Lublin  
REGON 000594198

Zastępca Dyrektora  
Wydziału Oświaty i Wychowania  
*Piotr Burek*  
mgr Piotr Burek





URZĄD MIASTA LUBLIN Stawki dotacji (w zł) na jednego ucznia lub wychowanka w publicznych i niepublicznych jednostkach oświatowych na terenie miasta Lublin  
 Wydział Oświaty i Wychowania  
 ul. Niepodległości 3739, 20-016 Lublin  
 REGON 040594198

- obowiązujące w 2016 r.:

Lp.	Typ i rodzaj jednostki oświatowej	Miesięczna stawka dotacji na ucznia lub wychowanka
1	2	3
Stawki dotacji ustalone w oparciu o część oświatową subwencji ogólnej dla miasta Lublin:		
I.	<b>Przedszkola, oddziały przedszkolne w szkołach podstawowych, inne formy wychowania przedszkolnego:</b>	
1.	na dziecko niesłyszące, słabosłyszące, niewidome, słabowidzące, niepełnosprawnością ruchową (w tym z afazją), z niepełnosprawnością intelektualną w stopniu lekkim, umiarkowanym, znacznym lub głębokim	1 736,81
2.	na dziecko z niepełnosprawnością sprzężoną i z autyzmem, w tym z zespołem Aspergera	4 124,93
3.	na dziecko objęte wczesnym wspomaganie rozwoju	364,73
II.	<b>Szkola Podstawowa poniżej 70 uczniów - klasy I-III:</b>	
1.	na ucznia pełnosprawnego	531,90
2.	na ucznia pełnosprawnego spełniającego obowiązek szkolny poza szkołą	319,14
3.	na ucznia z niepełnosprawnością intelektualną w stopniu lekkim, niedostosowanego społecznie, z zaburzeniami zachowania, zagrożonego uzależnieniem, z chorobami przewlekłymi	1 139,78
4.	na ucznia niewidomego, słabowidzącego, z niepełnosprawnością ruchową (w tym z afazją), z zaburzeniami psychicznymi	1 791,09
5.	na ucznia niesłyszącego, słabosłyszącego, z niepełnosprawnością intelektualną w stopniu umiarkowanym lub znacznym z autyzmem (w tym z zespołem Aspergera)	2 095,03
6.	na ucznia z niepełnosprawnością intelektualną w stopniu głębokim, z niepełnosprawnościami sprzężonymi oraz zagrożonego uzależnieniem, z chorobami przewlekłymi - w oddziale integracyjnym	4 656,83
7.	na ucznia niewidomego, słabowidzącego, z niepełnosprawnością ruchową (w tym z afazją), z zaburzeniami psychicznymi - w oddziale integracyjnym	1 487,15
8.	na ucznia z niepełnosprawnością intelektualną w stopniu lekkim, niedostosowanego społecznie, z zaburzeniami zachowania, z autyzmem (w tym z zespołem Aspergera) - w oddziale integracyjnym	2 138,45
9.	na ucznia z niepełnosprawnością intelektualną w stopniu głębokim, z niepełnosprawnością sprzężoną oraz z autyzmem (w tym z zespołem Aspergera) - w oddziale integracyjnym	5 004,19
10.	na ucznia z niepełnosprawnością intelektualną w stopniu głębokim, z niepełnosprawnością sprzężoną oraz z autyzmem (w tym z zespołem Aspergera) - w klasie terapeutycznej	4 917,35

III.	<b>Szkoła Podstawowa poniżej 70 uczniów - klasy IV-VI:</b>		512,36
1.	na ucznia pełnosprawnego		307,42
2.	na ucznia pełnosprawnego spełniającego obowiązki szkolny poza szkołą		1 120,24
3.	na ucznia z niepełnosprawnością intelektualną w stopniu lekkim, niedostosowanego społecznie, z zaburzeniami zachowania, zagrożonego uzależnieniem, z chorobami przewlekłymi		1 771,55
4.	na ucznia niewidomego, słabowidzącego, z niepełnosprawnością ruchową (w tym z afazją), z zaburzeniami psychicznymi		2 075,49
5.	na ucznia niesłyszącego, słabosłyszącego, z niepełnosprawnością intelektualną w stopniu umiarkowanym lub znacznym		4 637,29
6.	na ucznia z niepełnosprawnością intelektualną w stopniu głębokim, z niepełnosprawnością sprzężoną oraz z autyzmem (w tym z zespołem Aspergera)		
IV.	<b>Szkoła Podstawowa powyżej 70 uczniów - klasy I-III:</b>		453,74
1.	na ucznia pełnosprawnego		272,25
2.	na ucznia pełnosprawnego spełniającego obowiązki szkolny poza szkołą		1 061,63
3.	na ucznia z niepełnosprawnością intelektualną w stopniu lekkim, niedostosowanego społecznie, z zaburzeniami zachowania, zagrożonego uzależnieniem, z chorobami przewlekłymi		1 712,93
4.	na ucznia niewidomego, słabowidzącego, z niepełnosprawnością ruchową (w tym z afazją), z zaburzeniami psychicznymi		2 016,87
5.	na ucznia niesłyszącego, słabosłyszącego, z niepełnosprawnością intelektualną w stopniu umiarkowanym lub znacznym		4 578,67
6.	na ucznia z niepełnosprawnością intelektualną w stopniu głębokim, z niepełnosprawnością sprzężoną oraz z autyzmem (w tym z zespołem Aspergera)		
V.	<b>Szkoła Podstawowa powyżej 70 uczniów - klasy IV - VI:</b>		434,20
1.	na ucznia pełnosprawnego		260,52
2.	na ucznia pełnosprawnego spełniającego obowiązki szkolny poza szkołą		1 042,09
3.	na ucznia z niepełnosprawnością intelektualną w stopniu lekkim, niedostosowanych społecznie, z zaburzeniami zachowania, zagrożonego uzależnieniem, z chorobami przewlekłymi		1 693,39
4.	na ucznia niewidomego, słabowidzącego, z niepełnosprawnością ruchową (w tym z afazją), z zaburzeniami psychicznymi		1 997,34
5.	na ucznia niesłyszącego, słabosłyszącego, z niepełnosprawnością intelektualną w stopniu umiarkowanym lub znacznym		4 559,14
6.	na ucznia z niepełnosprawnością intelektualną w stopniu głębokim, z niepełnosprawnością sprzężoną oraz z autyzmem (w tym z zespołem Aspergera)		
VI.	<b>Gimnazja</b>		451,57
1.	na ucznia pełnosprawnego		270,94
2.	na ucznia pełnosprawnego spełniającego obowiązki szkolny poza szkołą		



3.	na ucznia z niepełnosprawnością intelektualną w stopniu lekkim, niedostosowanego społecznie, z zaburzeniami zachowania, zagrożonego uzależnieniem, z chorobami przewlekłymi	1 059,46
4.	na ucznia niewidomego, słabowidzącego, z niepełnosprawnością ruchową (w tym z afazją), z zaburzeniami psychicznymi	1 710,76
5.	na ucznia niesłyszącego, słabosłyszącego, z niepełnosprawnością intelektualną w stopniu umiarkowanym lub znacznym	2 014,70
6.	na ucznia z niepełnosprawnością intelektualną w stopniu głębokim, z niepełnosprawnością sprzężoną oraz z autyzmem (w tym z zespołem Aspergera)	4 576,50
VII.	<b>Licea ogólnokształcące</b>	
1.	na ucznia pełnosprawnego	
2.	na ucznia pełnosprawnego spełniającego obowiązek szkolny poza szkołą	494,15
3.	na ucznia z niepełnosprawnością intelektualną w stopniu lekkim, niedostosowanego społecznie, z zaburzeniami zachowania, zagrożonego uzależnieniem, z chorobami przewlekłymi	296,49
4.	na ucznia niewidomego, słabowidzącego, z niepełnosprawnością ruchową (w tym z afazją), z zaburzeniami psychicznymi	1 111,84
5.	na ucznia z niepełnosprawnością intelektualną w stopniu głębokim, z niepełnosprawnością sprzężoną oraz z autyzmem (w tym z zespołem Aspergera)	1 773,65
6.	na ucznia oddziału mistrzostwa sportowego	4 685,61
VIII.	<b>Szkoły zawodowe - na ucznia szkoły ponadgimnazjalnej prowadzącej kształcenie zawodowe</b>	882,41
IX.	<b>Specjalny Ośrodek Wychowawczy - na wychowanka specjalnego ośrodka wychowawczego</b>	578,86
X.	<b>Poradnie psychologiczno-pedagogiczne - na dziecko objęte wczesnym wspomaganie rozwoju</b>	2 867,84
XI.	<b>Internaty i bursy - na wychowanka internatu lub bursy</b>	370,61
XII.	<b>Szkoły ponadgimnazjalne - na uczestnika kwalifikacyjnego kursu zawodowego, który zdał egzamin zawodowy</b>	661,81
		3 600,24

URZĄD MIASTA LUBLIN  
Wydział Oświaty i Wychowania  
ul. Narutowicza 37/39, 20-016 Lublin  
REGON 000594198

Zakopane, dnia 14.05.2014 r.  
Wydział Oświaty i Wychowania  
  
mgr Piotr Burak

**Stawki dotacji (w zł) na ucznia ustalone w oparciu o wydatki bieżące zaplanowane w budżecie j.s.t. na 2016 r.**

Lp.	Typ i rodzaj szkoły	styczeń	luty	marzec	kwiecień	maj	czerwiec	lipiec	sierpień	wrzesień	październik	listopad	grudzień
1.	Przedszkole publiczne	718,79	719,17	719,52	719,52	719,52	788,42	788,93	788,58				
2.	Przedszkole niepubliczne	539,09	539,37	539,64	539,64	539,64	591,32	591,70	591,44				
3.	Niepubliczny punkt przedszkolny	287,52	287,67	287,81	287,81	287,81	315,37	315,57	315,43				
4.	Oddziały przedszkolne w niep. szkole podstawowej	236,08	235,72	235,59	235,77	235,77	328,65	337,38	400,62				
5.	Szkola podstawowa publiczna	564,20	564,20	564,19	564,85	565,18	565,26	565,26	566,26				
6.	Gimnazjum publiczne	754,97	754,97	755,03	755,86	755,30	755,23	755,06	755,06				
7.	Gimnazjum niepubliczne - dla dorosłych	139,32	139,32	139,32	139,32	139,32	139,32	139,32	139,32				
8.	Liceum ogólnokształcące publiczne	609,93	609,91	609,88	609,86	609,79	609,77	609,64	609,63				
9.	Liceum ogólnokształcące niepubliczne dla dorosłych - zaoczne	156,22	204,30	196,78	164,94	184,79	167,69	171,22	171,22				
10.	Liceum ogólnokształcące niepubliczne dla dorosłych - stacjonarne	263,25	215,70	356,85	272,52	221,94	208,72	239,49	239,49				
11.	Szkola zawodowa publiczna	729,22	729,52	729,62	729,63	729,69	729,69	729,69	729,69				
12.	Szkola policealna niepubliczna - system kształcenia dla młodzieży	287,00	287,00	287,00	287,00	287,00	292,33	292,33	292,33				
13.	Szkola policealna niepubliczna - zaoczna	183,11	213,24	185,43	179,52	176,07	209,61	187,49	187,50				
14.	Niepubliczna policealna szkoła medyczna - system kształcenia dla młodzieży	411,35	427,03	427,03	427,03	427,03	427,03	427,03	427,03				
15.	Niepubliczna policealna szkoła medyczna - stacjonarna	395,88	407,35	407,35	407,35	407,35	407,35	407,35	407,35				



16.	Niepubliczna policealna szkółka medyczna - zaoczna	390,50	405,00	405,00	405,00	405,00	405,00	405,00	405,00				
17.	Niepubliczna policealna szkółka medyczna - stacjonarna i zaoczna	387,03	396,63	396,63	396,63	396,63	396,63	396,63	396,63	396,63	396,63	396,63	396,63

URZĄD MIASTA LUBLIN

Wydział Oświaty i Wychowania  
ul. Narutowicza 37/39, 20-016 Lublin  
REGON 000594198

Zastępca Dyrektora  
Wydziału Oświaty i Wychowania  
  
mgr Piotr Burek





Lp.	Typ i rodzaj jednostki oświatowej	Miesięczna stawka dotacji na ucznia lub wychowanka
1	2	3
I.	Stawki dotacji ustalone w oparciu o część oświatową subwencji ogólnej dla miasta Lublin:	
1.	<b>Przedszkola, oddziały przedszkolne w szkołach podstawowych, inne formy wychowania przedszkolnego:</b>	
1.	na dziecko niesłyszące, słabosłyszące, niewidome, słabowidzące, niepełnosprawnością ruchową (w tym z afazją), z niepełnosprawnością intelektualną w stopniu lekkim, umiarkowanym, znacznym lub głębokim	1 736,81
2.	na dziecko z niepełnosprawnością sprzężoną i z autyzmem, w tym z zespołem Aspergera	4 124,93
3.	na dziecko objęte wczesnym wspomaganie rozwoju	364,73
II.	<b>Szkola Podstawowa poniżej 70 uczniów - klasy I-III:</b>	
1.	na ucznia pełnosprawnego	531,90
2.	na ucznia pełnosprawnego spełniającego obowiązek szkolny poza szkołą	319,14
3.	na ucznia z niepełnosprawnością intelektualną w stopniu lekkim, niedostosowanego społecznie, z zaburzeniami zachowania, zagrożonego uzależnieniem, z chorobami przewlekłymi	1 139,78
4.	na ucznia niewidomego, słabowidzącego, z niepełnosprawnością ruchową (w tym z afazją), z zaburzeniami psychicznymi	1 791,09
5.	na ucznia niesłyszącego, słabosłyszącego, z niepełnosprawnością intelektualną w stopniu umiarkowanym lub znacznym z autyzmem (w tym z zespołem Aspergera)	2 095,03
6.	na ucznia z niepełnosprawnością intelektualną w stopniu lekkim, niedostosowanego społecznie, z zaburzeniami zachowania, zagrożonego uzależnieniem, z chorobami przewlekłymi - w oddziale integracyjnym	4 656,83
7.	na ucznia niewidomego, słabowidzącego, z niepełnosprawnością ruchową (w tym z afazją), z zaburzeniami psychicznymi - w oddziale integracyjnym	1 487,15
8.	na ucznia z niepełnosprawnością intelektualną w stopniu głębokim, z niepełnosprawnością sprzężoną oraz z autyzmem (w tym z zespołem Aspergera) - w oddziale integracyjnym	2 138,45
9.	na ucznia z niepełnosprawnością intelektualną w stopniu głębokim, z niepełnosprawnością sprzężoną oraz z autyzmem (w tym z zespołem Aspergera) - w klasie terapeutycznej	5 004,19
10.	na ucznia z niepełnosprawnością intelektualną w stopniu głębokim, z niepełnosprawnością sprzężoną oraz z autyzmem (w tym z zespołem Aspergera) - w klasie terapeutycznej	4 917,35

III.	<b>Szkoła Podstawowa poniżej 70 uczniów - klasy IV-VI:</b>		512,36
1.	na ucznia pełnosprawnego		307,42
2.	na ucznia pełnosprawnego spełniającego obowiązek szkolny poza szkołą		1 120,24
3.	na ucznia z niepełnosprawnością intelektualną w stopniu lekkim, niedostosowanego społecznie, z zaburzeniami zachowania, zagrożonego uzależnieniem, z chorobami przewlekłymi		1 771,55
4.	na ucznia niewidomego, słabowidzącego, z niepełnosprawnością ruchową (w tym z afazją), z zaburzeniami psychicznymi		2 075,49
5.	na ucznia niesłyszącego, słabosłyszącego, z niepełnosprawnością intelektualną w stopniu umiarkowanym lub znacznym		4 637,29
6.	na ucznia z niepełnosprawnością intelektualną w stopniu głębokim, z niepełnosprawnością sprzężoną oraz z autyzmem (w tym z zespołem Aspergera)		
IV.	<b>Szkoła Podstawowa powyżej 70 uczniów - klasy I-III:</b>		453,74
1.	na ucznia pełnosprawnego		272,25
2.	na ucznia pełnosprawnego spełniającego obowiązek szkolny poza szkołą		1 061,63
3.	na ucznia z niepełnosprawnością intelektualną w stopniu lekkim, niedostosowanego społecznie, z zaburzeniami zachowania, zagrożonego uzależnieniem, z chorobami przewlekłymi		1 712,93
4.	na ucznia niewidomego, słabowidzącego, z niepełnosprawnością ruchową (w tym z afazją), z zaburzeniami psychicznymi		2 016,87
5.	na ucznia niesłyszącego, słabosłyszącego, z niepełnosprawnością intelektualną w stopniu umiarkowanym lub znacznym		4 578,67
6.	na ucznia z niepełnosprawnością intelektualną w stopniu głębokim, z niepełnosprawnością sprzężoną oraz z autyzmem (w tym z zespołem Aspergera)		
V.	<b>Szkoła Podstawowa powyżej 70 uczniów - klasy IV - VI:</b>		434,20
1.	na ucznia pełnosprawnego		260,52
2.	na ucznia pełnosprawnego spełniającego obowiązek szkolny poza szkołą		1 042,09
3.	na ucznia z niepełnosprawnością intelektualną w stopniu lekkim, niedostosowanego społecznie, z zaburzeniami zachowania, zagrożonego uzależnieniem, z chorobami przewlekłymi		1 693,39
4.	na ucznia niewidomego, słabowidzącego, z niepełnosprawnością ruchową (w tym z afazją), z zaburzeniami psychicznymi		1 997,34
5.	na ucznia niesłyszącego, słabosłyszącego, z niepełnosprawnością intelektualną w stopniu umiarkowanym lub znacznym		4 559,14
6.	na ucznia z niepełnosprawnością intelektualną w stopniu głębokim, z niepełnosprawnością sprzężoną oraz z autyzmem (w tym z zespołem Aspergera)		
VI.	<b>Gimnazja</b>		451,57
1.	na ucznia pełnosprawnego		270,94
2.	na ucznia pełnosprawnego spełniającego obowiązek szkolny poza szkołą		



3.	na ucznia z niepełnosprawnością intelektualną w stopniu lekkim, niedostosowanego społecznie, z zaburzeniami zachowania, zagrożonego uzależnieniem, z chorobami przewlekłymi	1 059,46
4.	na ucznia niewidomego, słabowidzącego, z niepełnosprawnością ruchową (w tym z afazją), z zaburzeniami psychicznymi	1 710,76
5.	na ucznia niesłyszącego, słabosłyszącego, z niepełnosprawnością intelektualną w stopniu umiarkowanym lub znacznym (w tym z zespołem Aspergera)	2 014,70
VII.	Licea ogólnokształcące	
1.	na ucznia pełnosprawnego	4 576,50
2.	na ucznia pełnosprawnego spełniającego obowiązek szkolny poza szkołą	494,15
3.	na ucznia z niepełnosprawnością intelektualną w stopniu lekkim, niedostosowanego społecznie, z zaburzeniami zachowania, zagrożonego uzależnieniem, z chorobami przewlekłymi	296,49
4.	na ucznia niewidomego, słabowidzącego, z niepełnosprawnością ruchową (w tym z afazją), z zaburzeniami psychicznymi	1 111,84
5.	na ucznia z niepełnosprawnością intelektualną w stopniu głębokim, z niepełnosprawnością sprzężoną oraz z autyzmem (w tym z zespołem Aspergera)	1 773,65
6.	na ucznia oddziału mistrzostwa sportowego	4 685,61
VIII.	Szkoły zawodowe - na ucznia szkoły ponadgimnazjalnej prowadzącej kształcenie zawodowe	882,41
IX.	Specjalny Ośrodek Wychowawczy - na wychowanka specjalnego ośrodka wychowawczego	578,86
X.	Poradnie psychologiczno-pedagogiczne - na dziecko objęte wczesnym wspomaganie rozwoju	2 867,84
XI.	Internaty i bursy - na wychowanka internatu lub bursy	370,61
XII.	Szkoły ponadgimnazjalne - na uczestnika kwalifikacyjnego kursu zawodowego, który zdał egzamin zawodowy	661,81
		3 600,24

URZĄD MIASTA LUBLIN  
Wydzielni Oświaty i Wychowania  
ul. Niezłotulica 3/53 20-016 Lublin  
REGON 000594198

Zastępca Dyrektora  
Wydzielni Oświaty i Wychowania  
  
Piotr Burek

Stawki dotacji (w zł) na ucznia ustalone w oparciu o wydatki bieżące zaplanowane w budżecie j.s.t. na 2016 r.

Lp.	Typ i rodzaj szkoły	styczeń	luty	marzec	kwiecień	maj	czerwiec	lipiec	sierpień	wrzesień	październik	listopad	grudzień
1.	Przedszkole publiczne	718,79	719,17	719,52	719,52	719,52	788,42	788,93	788,58	788,59			
2.	Przedszkole niepubliczne	539,09	539,37	539,64	539,64	539,64	591,32	591,70	591,44	591,44			
3.	Niepubliczny punkt przedszkolny	287,52	287,67	287,81	287,81	287,81	315,37	315,57	315,43	315,44			
4.	Oddziały przedszkolne w niep. szkole podstawowej	236,08	235,72	235,59	235,77	235,77	328,65	337,38	400,62	403,13			
5.	Szkola podstawowa publiczna	564,20	564,20	564,19	564,85	565,18	565,26	565,26	565,26	565,48			
6.	Gimnazjum publiczne	754,97	754,97	755,03	755,86	755,30	755,23	755,06	755,06	755,05			
7.	Gimnazjum niepubliczne - dla dorosłych	139,32	139,32	139,32	139,32	139,32	139,32	139,32	139,32	139,32			
8.	Liceum ogólnokształcące publiczne	609,93	609,91	609,88	609,86	609,79	609,77	609,64	609,63	609,62			
9.	Liceum ogólnokształcące niepubliczne dla dorosłych - zaoczne	156,22	204,30	196,78	164,94	184,79	167,69	171,22	171,22	170,57			
10.	Liceum ogólnokształcące niepubliczne dla dorosłych - stacjonarne	263,25	215,70	356,85	272,52	221,94	208,72	239,49	239,49	255,77			
11.	Szkola zawodowa publiczna	729,22	729,52	729,62	729,63	729,69	729,69	729,69	729,69	729,69			
12.	Szkola policealna niepubliczna - system kształcenia dla młodzieży	287,00	287,00	287,00	287,00	287,00	292,33	292,33	292,33	293,33			
13.	Szkola policealna niepubliczna - zaoczna	183,11	213,24	185,43	179,52	176,07	209,61	187,49	187,50	181,14			
14.	Niepubliczna policealna szkoła medyczna - system kształcenia dla młodzieży	411,35	427,03	427,03	427,03	427,03	427,03	427,03	427,03	428,01			
15.	Niepubliczna policealna szkoła medyczna - stacjonarna	395,88	407,35	407,35	407,35	407,35	407,35	407,35	407,35	408,43			



16.	Niepubliczna policealna szkola medyczna - zaoczna	390,50	405,00	405,00	405,00	405,00	405,00	405,00	405,00	405,00	406,23		
17.	Niepubliczna policealna szkola medyczna - stacjonarna i zaoczna	387,03	396,63	396,63	396,63	396,63	396,63	396,63	396,63	396,63	397,74		

URZAD MIASTA LUBLIN  
Wydział Oświaty i Wychowania  
ul. Kuratowska 37/39, 20-016 Lublin  
REGON 000504198

Zastępca Dyrektora  
Wydziału Oświaty i Wychowania

*[Signature]*  
mgr Andrzej Burek





Lp.	Typ i rodzaj jednostki oświatowej	Miesięczna stawka dotacji na ucznia lub wychowanka
1	2	3
Stawki dotacji ustalone w oparciu o część oświatową subwencji ogólnej dla miasta Lublin:		
<b>I. Przedszkola, oddziały przedszkolne w szkołach podstawowych, inne formy wychowania przedszkolnego:</b>		
1.	na dziecko niesłyszące, słabosłyszące, niewidome, siabowidzące, niepełnosprawnością ruchową (w tym z afazją), z niepełnosprawnością intelektualną w stopniu lekkim, umiarkowanym, znacznym lub głębokim	1 736,81
2.	na dziecko z niepełnosprawnością sprzężoną i z autyzmem, w tym z zespołem Aspergera	4 124,93
3.	na dziecko objęte wczesnym wspomaganie rozwoju	364,73
<b>II. Szkoła Podstawowa poniżej 70 uczniów - klasy I-III:</b>		
1.	na ucznia pełnosprawnego	531,90
2.	na ucznia pełnosprawnego spełniającego obowiązek szkolny poza szkołą	319,14
3.	na ucznia z niepełnosprawnością intelektualną w stopniu lekkim, niedostosowanego społecznie, z zaburzeniami zachowania, zagrożonego uzależnieniem, z chorobami przewlekłymi	1 139,78
4.	na ucznia niewidomego, słabowidzącego, z niepełnosprawnością ruchową (w tym z afazją), z zaburzeniami psychicznymi	1 791,09
5.	na ucznia niesłyszącego, słabosłyszącego, z niepełnosprawnością intelektualną w stopniu umiarkowanym lub znacznym	2 095,03
6.	na ucznia z niepełnosprawnością intelektualną w stopniu głębokim, z niepełnosprawnościami sprzężonymi oraz z autyzmem (w tym z zespołem Aspergera)	4 656,83
7.	na ucznia z niepełnosprawnością intelektualną w stopniu lekkim, niedostosowanego społecznie, z zaburzeniami zachowania, zagrożonego uzależnieniem, z chorobami przewlekłymi - w oddziale integracyjnym	1 487,15
8.	na ucznia niewidomego, słabowidzącego, z niepełnosprawnością ruchową (w tym z afazją), z zaburzeniami psychicznymi - w oddziale integracyjnym	2 138,45
9.	na ucznia z niepełnosprawnością intelektualną w stopniu głębokim, z niepełnosprawnością sprzężoną oraz z autyzmem (w tym z zespołem Aspergera) - w oddziale integracyjnym	5 004,19
10.	na ucznia z niepełnosprawnością intelektualną w stopniu głębokim, z niepełnosprawnością sprzężoną oraz z autyzmem (w tym z zespołem Aspergera) - w klasie terapeutycznej	4 917,35

III.	<b>Szkoła Podstawowa poniżej 70 uczniów - klasy IV-VI:</b>		
1.	na ucznia pełnosprawnego		512,36
2.	na ucznia pełnosprawnego spełniającego obowiązek szkolny poza szkołą		307,42
3.	na ucznia z niepełnosprawnością intelektualną w stopniu lekkim, niedostosowanego społecznie, z zaburzeniami zachowania, zagrożonego uzależnieniem, z chorobami przewlekłymi		1 120,24
4.	na ucznia niewidomego, słabowidzącego, z niepełnosprawnością ruchową (w tym z afazją), z zaburzeniami psychicznymi		1 771,55
5.	na ucznia niesłyszącego, słabosłyszącego, z niepełnosprawnością intelektualną w stopniu umiarkowanym lub znacznym		2 075,49
6.	na ucznia z niepełnosprawnością intelektualną w stopniu głębokim, z niepełnosprawnością sprzężoną oraz z autyzmem (w tym z zespołem Aspergera)		4 637,29
IV.	<b>Szkoła Podstawowa powyżej 70 uczniów - klasy I-III:</b>		
1.	na ucznia pełnosprawnego		453,74
2.	na ucznia pełnosprawnego spełniającego obowiązek szkolny poza szkołą		272,25
3.	na ucznia z niepełnosprawnością intelektualną w stopniu lekkim, niedostosowanego społecznie, z zaburzeniami zachowania, zagrożonego uzależnieniem, z chorobami przewlekłymi		1 061,63
4.	na ucznia niewidomego, słabowidzącego, z niepełnosprawnością ruchową (w tym z afazją), z zaburzeniami psychicznymi		1 712,93
5.	na ucznia niesłyszącego, słabosłyszącego, z niepełnosprawnością intelektualną w stopniu umiarkowanym lub znacznym		2 016,87
6.	na ucznia z niepełnosprawnością intelektualną w stopniu głębokim, z niepełnosprawnością sprzężoną oraz z autyzmem (w tym z zespołem Aspergera)		4 578,67
V.	<b>Szkoła Podstawowa powyżej 70 uczniów- klasy IV - VI:</b>		
1.	na ucznia pełnosprawnego		434,20
2.	na ucznia pełnosprawnego spełniającego obowiązek szkolny poza szkołą		260,52
3.	na ucznia z niepełnosprawnością intelektualną w stopniu lekkim, niedostosowanego społecznie, z zaburzeniami zachowania, zagrożonego uzależnieniem, z chorobami przewlekłymi		1 042,09
4.	na ucznia niewidomego, słabowidzącego, z niepełnosprawnością ruchową (w tym z afazją), z zaburzeniami psychicznymi		1 693,39
5.	na ucznia niesłyszącego, słabosłyszącego, z niepełnosprawnością intelektualną w stopniu umiarkowanym lub znacznym		1 997,34
6.	na ucznia z niepełnosprawnością intelektualną w stopniu głębokim, z niepełnosprawnością sprzężoną oraz z autyzmem (w tym z zespołem Aspergera)		4 559,14
VI.	<b>Gimnazja</b>		
1.	na ucznia pełnosprawnego		451,57
2.	na ucznia pełnosprawnego spełniającego obowiązek szkolny poza szkołą		270,94



3.	na ucznia z niepełnosprawnością intelektualną w stopniu lekkim, niedostosowanego społecznie, z zaburzeniami zachowania, zagrożonego uzależnieniem, z chorobami przewlekłymi	1 059,46
4.	na ucznia niewidomego, słabowidzącego, z niepełnosprawnością ruchową (w tym z afazją), z zaburzeniami psychicznymi	1 710,76
5.	na ucznia niesłyszącego, słabosłyszącego, z niepełnosprawnością intelektualną w stopniu umiarkowanym lub znacznym	2 014,70
6.	na ucznia z niepełnosprawnością intelektualną w stopniu głębokim, z niepełnosprawnością sprzężoną oraz z autyzmem (w tym z zespołem Aspergera)	4 576,50
<b>VII. Licea ogólnokształcące</b>		
1.	na ucznia pełnosprawnego	494,15
2.	na ucznia pełnosprawnego spełniającego obowiązek szkolny poza szkołą	296,49
3.	na ucznia z niepełnosprawnością intelektualną w stopniu lekkim, niedostosowanego społecznie, z zaburzeniami zachowania, zagrożonego uzależnieniem, z chorobami przewlekłymi	1 111,84
4.	na ucznia niewidomego, słabowidzącego, z niepełnosprawnością ruchową (w tym z afazją), z zaburzeniami psychicznymi	1 773,65
5.	na ucznia z niepełnosprawnością intelektualną w stopniu głębokim, z niepełnosprawnością sprzężoną oraz z autyzmem (w tym z zespołem Aspergera)	4 685,61
6.	na ucznia oddziału mistrzostwa sportowego	882,41
VIII.	<b>Szkoły zawodowe</b> - na ucznia szkoły ponadgimnazjalnej prowadzącej kształcenie zawodowe	578,86
IX.	<b>Specjalny Ośrodek Wychowawczy</b> - na wychowanka specjalnego ośrodka wychowawczego	2 867,84
X.	<b>Poradnie psychologiczno-pedagogiczne</b> - na dziecko objęte wczesnym wspomaganie rozwoju	370,61
XI.	<b>Internaty i bursy</b> - na wychowanka internatu lub bursy	661,81
XII.	<b>Szkoły ponadgimnazjalne</b> - na uczestnika kwalifikacyjnego kursu zawodowego, który zdał egzamin zawodowy	3 600,24

URZĄD MIASTA LUBLIN  
Wydział Oświaty i Wychowania  
ul. Narutowicza 37/39, 20-016 Lublin  
REGON 000594198

Agencja Dobrej Edukacji  
Instytut Oświaty i Wychowania  


	styczeń	lutyc	marzec	kwiecień	maj	czerwiec	lipiec	sierpień	wrzesień	październik	listopad	grudzień
1. Przedszkole publiczne	718,79	719,17	719,52	719,52	719,52	788,42	788,93	788,58	758,46	771,64		
2. Przedszkole niepubliczne	539,09	539,37	539,64	539,64	539,64	591,32	591,70	591,44	568,85	578,73		
3. Niepubliczny punkt przedszkolny	287,52	287,67	287,81	287,81	287,81	315,37	315,57	315,43	303,39	308,66		
4. Oddziały przedszkolne w niep. szkole podstawowej	236,08	235,72	235,59	235,77	235,77	328,65	337,38	400,62	219,15	219,24		
5. Szkoła podstawowa publiczna	564,20	564,20	564,19	564,85	565,18	565,26	565,26	565,26	692,56	617,33		
6. Gimnazjum publiczne	754,97	754,97	755,03	755,86	755,30	755,23	755,06	755,06	753,73	754,06		
7. Gimnazjum niepubliczne - dla dorosłych	139,32	139,32	139,32	139,32	139,32	139,32	139,32	139,32	139,32	139,32		
8. Liceum ogólnokształcące publiczne	609,93	609,91	609,88	609,86	609,79	609,77	609,64	609,63	617,96	619,72		
9. Liceum ogólnokształcące niepubliczne dla dorosłych - zaoczne	156,22	204,30	196,78	164,94	184,79	167,69	171,22	171,22	193,75	193,98		
10. Liceum ogólnokształcące niepubliczne dla dorosłych - stacjonarne	263,25	215,70	356,85	272,52	221,94	208,72	239,49	239,49	295,60	285,02		
11. Szkoła zawodowa publiczna	729,22	729,52	729,62	729,63	729,69	729,69	729,69	729,69	688,31	688,38		
12. Szkoła policealna niepubliczna - system kształcenia dla młodzieży	287,00	287,00	287,00	287,00	287,00	292,33	292,33	292,33	293,33	293,33		
13. Szkoła policealna niepubliczna - zaoczna	183,11	213,24	185,43	179,52	176,07	209,61	187,49	187,50	219,22	223,20		
14. Niepubliczna policealna szkoła medyczna - system kształcenia dla młodzieży	411,35	427,03	427,03	427,03	427,03	427,03	427,03	427,03	428,01	428,01		
15. Niepubliczna policealna szkoła medyczna - stacjonarna	395,88	407,35	407,35	407,35	407,35	407,35	407,35	407,35	408,43	408,43		



16.	Niepubliczna policealna szkoła medyczna - zaoczna	390,50	405,00	405,00	405,00	405,00	405,00	405,00	405,00	405,00	406,23	406,23		
17.	Niepubliczna policealna szkoła medyczna - stacjonarna i zaoczna	387,03	396,63	396,63	396,63	396,63	396,63	396,63	396,63	396,63	397,74	397,74		

URZĄD MIASTA LUBLIN  
Wydział Oświaty i Wychowania  
ul. Narutowicza 37/39, 20-016 Lublin  
REGON 000594198

Zastępca Dyrektora  
Wydziału Oświaty i Wychowania





**Stawki dotacji (w zł) na jednego ucznia lub wychowanka w publicznych i niepublicznych jednostkach oświatowych na terenie miasta Lublin - obowiązujące w 2016 r.:**

Lp.	Typ i rodzaj jednostki oświatowej	Miesięczna stawka dotacji na ucznia lub wychowanka
1	2	3
Stawki dotacji ustalone w oparciu o część oświatową subwencji ogólnej dla miasta Lublin:		
<b>I. Przedszkola, oddziały przedszkolne w szkołach podstawowych, inne formy wychowania przedszkolnego:</b>		
1.	na dziecko niesłyszące, słabosłyszące, niewidome, słabowidzące, niepełnosprawnością ruchową (w tym z afazją), z niepełnosprawnością intelektualną w stopniu lekkim, umiarkowanym, znacznym lub głębokim	1 736,81
2.	na dziecko z niepełnosprawnością sprzężoną i z autyzmem, w tym z zespołem Aspergera	4 124,93
3.	na dziecko objęte wczesnym wspomaganie rozwoju	364,73
<b>II. Szkoła Podstawowa poniżej 70 uczniów - klasy I-III:</b>		
1.	na ucznia pełnosprawnego	531,90
2.	na ucznia pełnosprawnego - w klasie terapeutycznej	792,42
3.	na ucznia pełnosprawnego spełniającego obowiązki szkolny poza szkołą	319,14
4.	na ucznia z niepełnosprawnością intelektualną w stopniu lekkim, niedostosowanego społecznie, z zaburzeniami zachowania, zagrożonego uzależnieniem, z chorobami przewlekłymi	1 139,78
5.	na ucznia niewidomego, słabowidzącego, z niepełnosprawnością ruchową (w tym z afazją), z zaburzeniami psychicznymi	1 791,09
6.	na ucznia niesłyszącego, słabosłyszącego, z niepełnosprawnością intelektualną w stopniu umiarkowanym lub znacznym	2 095,03
7.	na ucznia z niepełnosprawnością intelektualną w stopniu głębokim, z niepełnosprawnościami sprzężonymi oraz z autyzmem (w tym z zespołem Aspergera)	4 656,83
8.	na ucznia z niepełnosprawnością intelektualną w stopniu lekkim, niedostosowanego społecznie, z zaburzeniami zachowania, zagrożonego uzależnieniem, z chorobami przewlekłymi - w oddziale integracyjnym	1 487,15
9.	na ucznia niewidomego, słabowidzącego, z niepełnosprawnością ruchową (w tym z afazją), z zaburzeniami psychicznymi - w oddziale integracyjnym	2 138,45

10.	na ucznia z niepełnosprawnością intelektualną w stopniu głębokim, z niepełnosprawnością sprzężoną oraz z autyzmem (w tym z zespołem Aspergera) - w oddziale integracyjnym	5 004,19
11.	na ucznia z niepełnosprawnością intelektualną w stopniu głębokim, z niepełnosprawnością sprzężoną oraz z autyzmem (w tym z zespołem Aspergera) - w klasie terapeutycznej	4 917,35
III.	<b>Szkoła Podstawowa poniżej 70 uczniów - klasy IV-VI:</b>	
1.	na ucznia pełnosprawnego	512,36
2.	na ucznia pełnosprawnego spełniającego obowiązek szkolny poza szkołą	307,42
3.	na ucznia z niepełnosprawnością intelektualną w stopniu lekkim, niedostosowanego społecznie, z zaburzeniami zachowania, zagrożonego uzależnieniem, z chorobami przewlekłymi	1 120,24
4.	na ucznia niewidomego, słabowidzącego, z niepełnosprawnością ruchową (w tym z afazją), z zaburzeniami psychicznymi	1 771,55
5.	na ucznia niesłyszącego, słabosłyszącego, z niepełnosprawnością intelektualną w stopniu umiarkowanym lub znacznym	2 075,49
6.	na ucznia z niepełnosprawnością intelektualną w stopniu głębokim, z niepełnosprawnością sprzężoną oraz z autyzmem (w tym z zespołem Aspergera)	4 637,29
IV.	<b>Szkoła Podstawowa powyżej 70 uczniów - klasy I-III:</b>	
1.	na ucznia pełnosprawnego	453,74
2.	na ucznia pełnosprawnego spełniającego obowiązek szkolny poza szkołą	272,25
3.	na ucznia z niepełnosprawnością intelektualną w stopniu lekkim, niedostosowanego społecznie, z zaburzeniami zachowania, zagrożonego uzależnieniem, z chorobami przewlekłymi	1 061,63
4.	na ucznia niewidomego, słabowidzącego, z niepełnosprawnością ruchową (w tym z afazją), z zaburzeniami psychicznymi	1 712,93
5.	na ucznia niesłyszącego, słabosłyszącego, z niepełnosprawnością intelektualną w stopniu umiarkowanym lub znacznym	2 016,87
6.	na ucznia z niepełnosprawnością intelektualną w stopniu głębokim, z niepełnosprawnością sprzężoną oraz z autyzmem (w tym z zespołem Aspergera)	4 578,67
V.	<b>Szkoła Podstawowa powyżej 70 uczniów- klasy IV - VI:</b>	
1.	na ucznia pełnosprawnego	434,20
2.	na ucznia pełnosprawnego spełniającego obowiązek szkolny poza szkołą	260,52
3.	na ucznia z niepełnosprawnością intelektualną w stopniu lekkim, niedostosowanego społecznie, z zaburzeniami zachowania, zagrożonego uzależnieniem, z chorobami przewlekłymi	1 042,09
4.	na ucznia niewidomego, słabowidzącego, z niepełnosprawnością ruchową (w tym z afazją), z zaburzeniami psychicznymi	1 693,39



5.	na ucznia niesłyszącego, słabosłyszącego, z niepełnosprawnością intelektualną w stopniu umiarkowanym lub znacznym	1 997,34
6.	na ucznia z niepełnosprawnością intelektualną w stopniu głębokim, z niepełnosprawnością sprzężoną oraz z autyzmem (w tym z zespołem Aspergera)	4 559,14
VI.	<b>Gimnazja</b>	
1.	na ucznia pełnosprawnego	451,57
2.	na ucznia pełnosprawnego spełniającego obowiązki szkolny poza szkołą	270,94
3.	na ucznia z niepełnosprawnością intelektualną w stopniu lekkim, niedostosowanego społecznie, z zaburzeniami zachowania, zagrożonego uzależnieniem, z chorobami przewlekłymi	1 059,46
4.	na ucznia niewidomego, słabowidzącego, z niepełnosprawnością ruchową (w tym z afazją), z zaburzeniami psychicznymi	1 710,76
5.	na ucznia niesłyszącego, słabosłyszącego, z niepełnosprawnością intelektualną w stopniu umiarkowanym lub znacznym	2 014,70
6.	na ucznia z niepełnosprawnością intelektualną w stopniu głębokim, z niepełnosprawnością sprzężoną oraz z autyzmem (w tym z zespołem Aspergera)	4 576,50
VII.	<b>Licea ogólnokształcące</b>	
1.	na ucznia pełnosprawnego	494,15
2.	na ucznia pełnosprawnego spełniającego obowiązki szkolny poza szkołą	296,49
3.	na ucznia z niepełnosprawnością intelektualną w stopniu lekkim, niedostosowanego społecznie, z zaburzeniami zachowania, zagrożonego uzależnieniem, z chorobami przewlekłymi	1 111,84
4.	na ucznia niewidomego, słabowidzącego, z niepełnosprawnością ruchową (w tym z afazją), z zaburzeniami psychicznymi	1 773,65
5.	na ucznia z niepełnosprawnością intelektualną w stopniu głębokim, z niepełnosprawnością sprzężoną oraz z autyzmem (w tym z zespołem Aspergera)	4 685,61
6.	na ucznia oddziału mistrzostwa sportowego	882,41
VIII.	<b>Szkoły zawodowe</b> - na ucznia szkoły ponadgimnazjalnej prowadzącej kształcenie zawodowe	578,86
IX.	<b>Specjalny Ośrodek Wychowawczy</b> - na wychowanka specjalnego ośrodka wychowawczego	2 867,84
X.	<b>Poradnie psychologiczno-pedagogiczne</b> - na dziecko objęte wczesnym wspomaganie rozwoju	370,61
XI.	<b>Internaty i bursy</b> - na wychowanka internatu lub bursy	661,81
XII.	<b>Szkoły ponadgimnazjalne</b> - na uczestnika kwalifikacyjnego kursu zawodowego, który zdał egzamin zawodowy	3 600,24

**Stawki dotacji (w zł) na ucznia ustalone w oparciu o wydatki bieżące zaplanowane w budżecie j.s.t. na 2016 r.**

Lp.	Typ i rodzaj szkoły	styczeń	luty	marzec	kwiecień	maj	czerwiec	lipiec	sierpień	wrzesień	październik	listopad	grudzień
1.	Przedszkole publiczne	718,79	719,17	719,52	719,52	719,52	788,42	788,93	788,58	758,46	759,02	765,80	
2.	Przedszkole niepubliczne	539,09	539,37	539,64	539,64	539,64	591,32	591,70	591,44	568,85	569,27	574,35	
3.	Niepubliczny punkt przedszkolny	287,52	287,67	287,81	287,81	287,81	315,37	315,57	315,43	303,39	303,61	306,32	
4.	Oddziały przedszkolne w niep. szkole podstawowej	236,08	235,72	235,59	235,77	235,77	328,65	337,38	400,62	219,15	219,24	253,11	
5.	Szkoła podstawowa publiczna	564,20	564,20	564,19	564,85	565,18	565,26	565,26	565,26	692,56	617,33	626,37	
6.	Gimnazjum publiczne	754,97	754,97	755,03	755,86	755,30	755,23	755,06	755,06	753,62	753,96	753,78	
7.	Gimnazjum niepubliczne - dla dorosłych	139,32	139,32	139,32	139,32	139,32	139,32	139,32	139,32	144,87	144,87	144,87	
8.	Liceum ogólnokształcące publiczne	609,93	609,91	609,88	609,86	609,79	609,77	609,64	609,63	617,96	619,72	616,40	
9.	Liceum ogólnokształcące niepubliczne dla dorosłych - zaoczne	156,22	204,30	196,78	164,94	184,79	167,69	171,22	171,22	195,18	193,98	206,74	
10.	Liceum ogólnokształcące niepubliczne dla dorosłych - stacjonarne	263,25	215,70	356,85	272,52	221,94	208,72	239,49	239,49	296,52	285,02	274,33	
11.	Szkoła zawodowa publiczna	729,22	729,52	729,62	729,63	729,69	729,69	729,69	729,69	713,80	713,88	712,61	
12.	Szkoła policealna niepubliczna - system kształcenia dla młodzieży	287,00	287,00	287,00	287,00	287,00	292,33	292,33	292,33	240,38	240,38	240,38	
13.	Szkoła policealna niepubliczna - zaoczna	183,11	213,24	185,43	179,52	176,07	209,61	187,49	187,50	215,70	223,20	225,89	
14.	Szkoła policealna niepubliczna - stacjonarna i zaoczna	-	-	-	-	-	-	-	-	-	224,06	225,40	
15.	Niepubliczna policealna szkoła medyczna - system kształcenia dla młodzieży	411,35	427,03	427,03	427,03	427,03	427,03	427,03	427,03	407,90	407,90	407,90	



16.	Niepubliczna policealna szkola medyczna - stacjonarna	395,88	407,35	407,35	407,35	407,35	407,35	407,35	407,35	407,35	408,37	408,37	408,37
17.	Niepubliczna policealna szkola medyczna - zaoczna	390,50	405,00	405,00	405,00	405,00	405,00	405,00	405,00	405,00	385,71	385,71	385,71
18.	Niepubliczna policealna szkola medyczna - stacjonarna i zaoczna	387,03	396,63	396,63	396,63	396,63	396,63	396,63	396,63	396,63	397,04	397,04	397,04

URZĄD MIASTA LUBLIN  
Wydział Oświaty i Wychowania  
ul. Narutowicza 37/59, 20-016 Lublin  
REGON: 000594198

Zastępca Dyrektora  
Wydziału Oświaty i Wychowania  
  
Piotr Burek





**Stawki dotacji (w zł) na jednego ucznia lub wychowanka w publicznych i niepublicznych jednostkach oświatowych na terenie miasta Lublin - obowiązuje w 2016 r.:**

REGON 000994198

Lp.	Typ i rodzaj jednostki oświatowej		Miesięczna stawka dotacji na ucznia lub wychowanka
	1	2	
1	Stawki dotacji ustalone w oparciu o część oświatową subwencji ogólnej dla miasta Lublin:		
I.	<b>Przedszkola, oddziały przedszkolne w szkołach podstawowych, inne formy wychowania przedszkolnego:</b>		
1.	na dziecko niesłyszące, słabosłyszące, niewidome, słabowidzące, niepełnosprawnością ruchową (w tym z afazją), z niepełnosprawnością intelektualną stopniu lekkim, umiarkowanym, znacznym lub głębokim		1 736,81
2.	na dziecko z niepełnosprawnością sprzężoną i z autyzmem, w tym z zespołem Aspergera		4 124,93
3.	na dziecko objęte wczesnym wspomaganie rozwoju		364,73
II.	<b>Szkoła Podstawowa poniżej 70 uczniów - klasy I-III:</b>		
1.	na ucznia pełnosprawnego		531,90
2.	na ucznia pełnosprawnego - w klasie terapeutycznej		792,42
3.	na ucznia pełnosprawnego spełniającego obowiązek szkolny poza szkołą		319,14
4.	na ucznia z niepełnosprawnością intelektualną w stopniu lekkim, niedostosowanego społecznie, z zaburzeniami zachowania, zagrożonego uzależnieniem, z chorobami przewlekłymi		1 139,78
5.	na ucznia niewidomego, słabowidzącego, z niepełnosprawnością ruchową (w tym z afazją), z zaburzeniami psychicznymi		1 791,09
6.	na ucznia niesłyszącego, słabosłyszącego, z niepełnosprawnością intelektualną w stopniu umiarkowanym lub znacznym		2 095,03
7.	na ucznia z niepełnosprawnością intelektualną w stopniu głębokim, z niepełnosprawnościami sprzężonymi oraz z autyzmem (w tym z zespołem Aspergera)		4 656,83
8.	na ucznia z niepełnosprawnością intelektualną w stopniu lekkim, niedostosowanego społecznie, z zaburzeniami zachowania, zagrożonego uzależnieniem, z chorobami przewlekłymi - <b>w oddziale integracyjnym</b>		1 487,15
9.	na ucznia niewidomego, słabowidzącego, z niepełnosprawnością ruchową (w tym z afazją), z zaburzeniami psychicznymi - <b>w oddziale integracyjnym</b>		2 138,45

10.	na ucznia z niepełnosprawnością intelektualną w stopniu głębokim, z niepełnosprawnością sprzężoną oraz z autyzmem (w tym z zespołem Aspergera) - w oddziale integracyjnym	5 004,19
11.	na ucznia z niepełnosprawnością intelektualną w stopniu głębokim, z niepełnosprawnością sprzężoną oraz z autyzmem (w tym z zespołem Aspergera) - w klasie terapeutycznej	4 917,35
III.	<b>Szkoła Podstawowa poniżej 70 uczniów - klasy IV-VI:</b>	
1.	na ucznia pełnosprawnego	512,36
2.	na ucznia pełnosprawnego spełniającego obowiązek szkolny poza szkołą	307,42
3.	na ucznia z niepełnosprawnością intelektualną w stopniu lekkim, niedostosowanego społecznie, z zaburzeniami zachowania, zagrożonego uzależnieniem, z chorobami przewlekłymi	1 120,24
4.	na ucznia niewidomego, słabowidzącego, z niepełnosprawnością ruchową (w tym z afazją), z zaburzeniami psychicznymi	1 771,55
5.	na ucznia niesłyszącego, słabosłyszącego, z niepełnosprawnością intelektualną w stopniu umiarkowanym lub znacznym	2 075,49
6.	na ucznia z niepełnosprawnością intelektualną w stopniu głębokim, z niepełnosprawnością sprzężoną oraz z autyzmem (w tym z zespołem Aspergera)	4 637,29
IV.	<b>Szkoła Podstawowa powyżej 70 uczniów - klasy I-III:</b>	
1.	na ucznia pełnosprawnego	453,74
2.	na ucznia pełnosprawnego spełniającego obowiązek szkolny poza szkołą	272,25
3.	na ucznia z niepełnosprawnością intelektualną w stopniu lekkim, niedostosowanego społecznie, z zaburzeniami zachowania, zagrożonego uzależnieniem, z chorobami przewlekłymi	1 061,63
4.	na ucznia niewidomego, słabowidzącego, z niepełnosprawnością ruchową (w tym z afazją), z zaburzeniami psychicznymi	1 712,93
5.	na ucznia niesłyszącego, słabosłyszącego, z niepełnosprawnością intelektualną w stopniu umiarkowanym lub znacznym	2 016,87
6.	na ucznia z niepełnosprawnością intelektualną w stopniu głębokim, z niepełnosprawnością sprzężoną oraz z autyzmem (w tym z zespołem Aspergera)	4 578,67
V.	<b>Szkoła Podstawowa powyżej 70 uczniów - klasy IV - VI:</b>	
1.	na ucznia pełnosprawnego	434,20
2.	na ucznia pełnosprawnego spełniającego obowiązek szkolny poza szkołą	260,52
3.	na ucznia z niepełnosprawnością intelektualną w stopniu lekkim, niedostosowanego społecznie, z zaburzeniami zachowania, zagrożonego uzależnieniem, z chorobami przewlekłymi	1 042,09
4.	na ucznia niewidomego, słabowidzącego, z niepełnosprawnością ruchową (w tym z afazją), z zaburzeniami psychicznymi	1 693,39



5.	na ucznia niesłyszącego, słabosłyszącego, z niepełnosprawnością intelektualną w stopniu umiarkowanym lub znacznym	1 997,34
6.	na ucznia z niepełnosprawnością intelektualną w stopniu głębokim, z niepełnosprawnością sprzężoną oraz z autyzmem (w tym z zespołem Aspergera)	4 559,14
<b>VI. Gimnazja</b>		
1.	na ucznia pełnosprawnego	451,57
2.	na ucznia pełnosprawnego spełniającego obowiązek szkolny poza szkołą	270,94
3.	na ucznia z niepełnosprawnością intelektualną w stopniu lekkim, niedostosowanego społecznie, z zaburzeniami zachowania, zagrożonego uzależnieniem, z chorobami przewlekłymi	1 059,46
4.	na ucznia niewidomego, słabowidzącego, z niepełnosprawnością ruchową (w tym z afazją), z zaburzeniami psychicznymi	1 710,76
5.	na ucznia niesłyszącego, słabosłyszącego, z niepełnosprawnością intelektualną w stopniu umiarkowanym lub znacznym	2 014,70
6.	na ucznia z niepełnosprawnością intelektualną w stopniu głębokim, z niepełnosprawnością sprzężoną oraz z autyzmem (w tym z zespołem Aspergera)	4 576,50
<b>VII. Licea ogólnokształcące</b>		
1.	na ucznia pełnosprawnego	494,15
2.	na ucznia pełnosprawnego spełniającego obowiązek szkolny poza szkołą	296,49
3.	na ucznia z niepełnosprawnością intelektualną w stopniu lekkim, niedostosowanego społecznie, z zaburzeniami zachowania, zagrożonego uzależnieniem, z chorobami przewlekłymi	1 111,84
4.	na ucznia niewidomego, słabowidzącego, z niepełnosprawnością ruchową (w tym z afazją), z zaburzeniami psychicznymi	1 773,65
5.	na ucznia niesłyszącego, słabosłyszącego, z niepełnosprawnością intelektualną w stopniu umiarkowanym lub znacznym	2 082,49
6.	na ucznia z niepełnosprawnością intelektualną w stopniu głębokim, z niepełnosprawnością sprzężoną oraz z autyzmem (w tym z zespołem Aspergera)	4 685,61
7.	na ucznia oddziału mistrzostwa sportowego	882,41
VIII.	<b>Szkoły zawodowe</b> - na ucznia szkoły ponadgimnazjalnej prowadzącej kształcenie zawodowe	578,86
IX.	<b>Specjalny Ośrodek Wychowawczy</b> - na wychowanka specjalnego ośrodka wychowawczego	2 867,84
X.	<b>Poradnie psychologiczno-pedagogiczne</b> - na dziecko objęte wczesnym wspomaganie rozwoju	370,61
XI.	<b>Internaty i bursy</b> - na wychowanka internatu lub bursy	661,81
XII.	<b>Szkoły ponadgimnazjalne</b> - na uczestnika kwalifikacyjnego kursu zawodowego, który zdał egzamin zawodowy	3 600,24

LP	Typ i rodzaj szkoły	styczeń	luty	marzec	kwiecień	maj	czerwiec	lipiec	sierpień	wrzesień	październik	listopad	grudzień
1.	Przedszkole publiczne	718,79	719,17	719,52	719,52	719,52	788,42	788,93	788,58	758,46	759,02	765,80	771,59
2.	Przedszkole niepubliczne	539,09	539,37	539,64	539,64	539,64	591,32	591,70	591,44	568,85	569,27	574,35	578,69
3.	Niepubliczny punkt przedszkolny	287,52	287,67	287,81	287,81	287,81	315,37	315,57	315,43	303,39	303,61	306,32	308,64
4.	Oddziały przedszkolne w niepubl. szkole podstawowej	236,08	235,72	235,59	235,77	235,77	328,65	337,38	400,62	219,15	219,24	253,11	275,68
5.	Szkoła podstawowa publiczna	564,20	564,20	564,19	564,85	565,18	565,26	565,26	565,26	692,56	617,33	626,37	654,82
6.	Gimnazjum publiczne	754,97	754,97	755,03	755,86	755,30	755,23	755,06	755,06	753,62	753,96	753,78	744,67
7.	Gimnazjum niepubliczne - dla dorosłych	139,32	139,32	139,32	139,32	139,32	139,32	139,32	139,32	144,87	144,87	144,87	144,87
8.	Liceum ogólnokształcące publiczne	609,93	609,91	609,88	609,86	609,79	609,77	609,64	609,63	617,96	619,72	616,40	612,24
9.	Liceum ogólnokształcące niepubliczne dla dorosłych - zaoczne	156,22	204,30	196,78	164,94	184,79	167,69	171,22	171,22	195,18	193,98	206,74	179,89
10.	Liceum ogólnokształcące niepubliczne dla dorosłych - stacjonarne	263,25	215,70	356,85	272,52	221,94	208,72	239,49	239,49	296,52	285,02	274,33	341,76
11.	Szkoła zawodowa publiczna	729,22	729,52	729,62	729,63	729,69	729,69	729,69	729,69	713,80	713,88	712,61	719,02
12.	Szkoła policealna niepubliczna - system kształcenia dla młodzieży	287,00	287,00	287,00	287,00	287,00	292,33	292,33	292,33	240,38	240,38	240,38	240,38
13.	Szkoła policealna niepubliczna - zaoczna	183,11	213,24	185,43	179,52	176,07	209,61	187,49	187,50	215,70	223,20	225,89	237,43
14.	Szkoła policealna niepubliczna - stacjonarna i zaoczna	-	-	-	-	-	-	-	-	-	224,06	225,40	231,17
15.	Niepubliczna policealna szkoła medyczna - system kształcenia dla młodzieży	427,03	427,03	427,03	427,03	427,03	427,03	427,03	427,03	407,90	407,90	407,90	409,09



16.	Niepubliczna policealna szkola medyczna - stacjonarna	407,35	407,35	407,35	407,35	407,35	407,35	407,35	407,35	407,35	407,35	408,37	408,37	409,64
17.	Niepubliczna policealna szkola medyczna - zaoczna	405,00	405,00	405,00	405,00	405,00	405,00	405,00	405,00	405,00	385,71	385,71	385,71	388,76
18.	Niepubliczna policealna szkola medyczna - stacjonarna i zaoczna	396,63	396,63	396,63	396,63	396,63	396,63	396,63	396,63	396,63	397,04	397,04	397,04	399,20

URZĄD MIASTA LUBLIN  
Wydział Oświaty i Wychowania  
ul. Narutowicza 37/39, 20-016 Lublin  
REGON 000394198

mgr Piotr Burek  
Załącznik nr 1  
Wydział Oświaty i Wychowania

