

Stawki dotacji (w zł) na jednego ucznia lub wychowanka w publicznych i niepublicznych jednostkach oświatowych na terenie miasta Lublin
 - obowiązujące w 2016 r.:

Lp.	Typ i rodzaj jednostki oświatowej			Miesięczna stawka dotacji na ucznia lub wychowanka
	1	2	3	
Stawki dotacji ustalone w oparciu o część oświatową subwencji ogólnej dla miasta Lublin:				
I.	Przedszkola, oddziały przedszkolne w szkołach podstawowych, inne formy wychowania przedszkolnego:			
1.	na dziecko niesłyszące, słabosłyszące, niewidome, słabowidzące, niepełnosprawnością ruchową (w tym z afazją), z niepełnosprawnością intelektualną w stopniu lekkim, umiarkowanym, znacznym lub głębokim			1 738,75
2.	na dziecko z niepełnosprawnością sprzężoną i z autyzmem, w tym z zespołem Aspergera			4 129,53
3.	na dziecko objęte wczesnym wspomaganie rozwoju			365,14
II.	Szkoła Podstawowa poniżej 70 uczniów - klasy I-III:			
1.	na ucznia pełnosprawnego			532,49
2.	na ucznia pełnosprawnego spełniającego obowiązek szkolny poza szkołą			319,50
3.	na ucznia z niepełnosprawnością intelektualną w stopniu lekkim, niedostosowanego społecznie, z zaburzeniami zachowania, zagrożonego uzależnieniem, z chorobami przewlekłymi			1 141,06
4.	na ucznia niewidomego, słabowidzącego, z niepełnosprawnością ruchową (w tym z afazją), z zaburzeniami psychicznymi			1 793,09
5.	na ucznia niesłyszącego, słabosłyszącego, z niepełnosprawnością intelektualną w stopniu umiarkowanym lub znacznym			2 097,37
6.	na ucznia z niepełnosprawnością intelektualną w stopniu głębokim, z niepełnosprawnościami sprzężonymi oraz z autyzmem (w tym z zespołem Aspergera)			4 662,03
7.	na ucznia niewidomego, słabowidzącego, z niepełnosprawnością ruchową (w tym z afazją), z zaburzeniami psychicznymi - w oddziale integracyjnym			2 140,84
8.	na ucznia z niepełnosprawnością intelektualną w stopniu głębokim, z niepełnosprawnością sprzężoną oraz z autyzmem (w tym z zespołem Aspergera) - w oddziale integracyjnym			5 009,78
9.	na ucznia z niepełnosprawnością intelektualną w stopniu głębokim, z niepełnosprawnością sprzężoną oraz z autyzmem (w tym z zespołem Aspergera) - w klasie terapeutycznej			4 922,84

III.	Szkoła Podstawowa poniżej 70 uczniów - klasy IV-VI:		
1.	na ucznia pełnosprawnego		512,93
2.	na ucznia pełnosprawnego spełniającego obowiązek szkolny poza szkołą		307,76
3.	na ucznia z niepełnosprawnością intelektualną w stopniu lekkim, niedostosowanego społecznie, z zaburzeniami zachowania, zagrożonego uzależnieniem, z chorobami przewlekłymi		1 121,49
4.	na ucznia niewidomego, słabowidzącego, z niepełnosprawnością ruchową (w tym z afazją), z zaburzeniami psychicznymi		1 773,53
5.	na ucznia niesłyszącego, słabosłyszącego, z niepełnosprawnością intelektualną w stopniu umiarkowanym lub znacznym		2 077,81
6.	na ucznia z niepełnosprawnością intelektualną w stopniu głębokim, z niepełnosprawnością sprzężoną oraz z autyzmem (w tym z zespołem Aspergera)		4 642,47
IV.	Szkoła Podstawowa powyżej 70 uczniów - klasy I-III:		
1.	na ucznia pełnosprawnego		454,25
2.	na ucznia pełnosprawnego spełniającego obowiązek szkolny poza szkołą		272,55
3.	na ucznia z niepełnosprawnością intelektualną w stopniu lekkim, niedostosowanego społecznie, z zaburzeniami zachowania, zagrożonego uzależnieniem, z chorobami przewlekłymi		1 062,81
4.	na ucznia niewidomego, słabowidzącego, z niepełnosprawnością ruchową (w tym z afazją), z zaburzeniami psychicznymi		1 714,84
5.	na ucznia niesłyszącego, słabosłyszącego, z niepełnosprawnością intelektualną w stopniu umiarkowanym lub znacznym		2 019,13
6.	na ucznia z niepełnosprawnością intelektualną w stopniu głębokim, z niepełnosprawnością sprzężoną oraz z autyzmem (w tym z zespołem Aspergera)		4 583,78
V.	Szkoła Podstawowa powyżej 70 uczniów- klasy IV - VI:		
1.	na ucznia pełnosprawnego		434,69
2.	na ucznia pełnosprawnego spełniającego obowiązek szkolny poza szkołą		260,81
3.	na ucznia z niepełnosprawnością intelektualną w stopniu lekkim, niedostosowanego społecznie, z zaburzeniami zachowania, zagrożonego uzależnieniem, z chorobami przewlekłymi		1 043,25
4.	na ucznia niewidomego, słabowidzącego, z niepełnosprawnością ruchową (w tym z afazją), z zaburzeniami psychicznymi		1 695,28
5.	na ucznia niesłyszącego, słabosłyszącego, z niepełnosprawnością intelektualną w stopniu umiarkowanym lub znacznym		1 999,56
6.	na ucznia z niepełnosprawnością intelektualną w stopniu głębokim, z niepełnosprawnością sprzężoną oraz z autyzmem (w tym z zespołem Aspergera)		4 564,22

VI.	Gimnazja		
1.	na ucznia pełnosprawnego		452,08
2.	na ucznia pełnosprawnego spełniającego obowiązki szkolny poza szkołą		271,25
3.	na ucznia z niepełnosprawnością intelektualną w stopniu lekkim, niedostosowanego społecznie, z zaburzeniami zachowania, zagrożonego uzależnieniem, z chorobami przewlekłymi		1 060,64
4.	na ucznia niewidomego, słabowidzącego, z niepełnosprawnością ruchową (w tym z afazją), z zaburzeniami psychicznymi		1 712,67
5.	na ucznia niesłyszącego, słabosłyszącego, z niepełnosprawnością intelektualną w stopniu umiarkowanym lub znacznym		2 016,95
6.	na ucznia z niepełnosprawnością intelektualną w stopniu głębokim, z niepełnosprawnością sprzężoną oraz z autyzmem (w tym z zespołem Aspergera)		4 581,61
VII.	Licea ogólnokształcące		
1.	na ucznia pełnosprawnego		490,34
2.	na ucznia pełnosprawnego spełniającego obowiązki szkolny poza szkołą		294,21
3.	na ucznia z niepełnosprawnością intelektualną w stopniu lekkim, niedostosowanego społecznie, z zaburzeniami zachowania, zagrożonego uzależnieniem, z chorobami przewlekłymi		1 103,27
4.	na ucznia niewidomego, słabowidzącego, z niepełnosprawnością ruchową (w tym z afazją), z zaburzeniami psychicznymi		1 759,98
5.	na ucznia z niepełnosprawnością intelektualną w stopniu głębokim, z niepełnosprawnością sprzężoną oraz z autyzmem (w tym z zespołem Aspergera)		4 649,50
6.	na ucznia oddziału mistrzostwa sportowego		875,61
VIII.	Szkoły zawodowe - na ucznia szkoły ponadgimnazjalnej prowadzącej kształcenie zawodowe		574,40
IX.	Specjalny Ośrodek Wychowawczy - na wychowanka specjalnego ośrodka wychowawczego		2 845,74
X.	Poradnie psychologiczno-pedagogiczne - na dziecko objęte wczesnym wspomaganie rozwoju		367,76
XI.	Internaty i bursy - na wychowanka internatu lub bursy		656,71
XII.	Szkoły ponadgimnazjalne - na uczestnika kwalifikacyjnego kursu zawodowego, który zdał egzamin zawodowy		3 572,49

Urząd Miejski w Łodzi
Wydział Edukacji, Kultury i Sportu
ul. Miodowa 7, 90-005 Łódź
tel. 42 25 52 11 11
www.um.lodz.pl

Załącznik nr 1 do uchwały nr 10/2019/III
Sejmiku Miasta Łodzi z dnia 14 lutego 2019 r.

[Podpis]

Składowki dotacji na ucznia ustalone w oparciu o wydatki bieżące zaplanowane w budżecie j.s.t.

Lp.	Typ i rodzaj szkoły	styczeń	luty	marzec	kwiecień	maj	czerwiec	lipiec	sierpień	wrzesień	październik	listopad	grudzień
1.	Przedszkole publiczne	716,40											
2.	Przedszkole niepubliczne	537,30											
3.	Niepubliczny punkt przedszkolny	286,56											
4.	Oddziały przedszkolne w niep. szkole podstawowej	243,42											
5.	Szkoła podstawowa publiczna	563,06											
6.	Gimnazjum publiczne	751,96											
7.	Gimnazjum niepubliczne - dla dorosłych	142,85											
8.	Liceum ogólnokształcące publiczne	608,08											
9.	Liceum ogólnokształcące niepubliczne dla dorosłych - zaoczne	156,22											
10.	Liceum ogólnokształcące niepubliczne dla dorosłych - stacjonarne	263,25											
11.	Szkoła zawodowa publiczna	727,59											
12.	Szkoła policealna niepubliczna - system kształcenia dla młodzieży	242,12											
13.	Szkoła policealna niepubliczna - zaoczna	183,11											
14.	Niepubliczna policealna szkoła medyczna - system kształcenia dla młodzieży	411,35											
15.	Niepubliczna policealna szkoła medyczna - stacjonarna	395,88											
16.	Niepubliczna policealna szkoła medyczna - zaoczna	390,50											
17.	Niepubliczna policealna szkoła medyczna - stacjonarna i zaoczna	387,03											

Urząd Międzystan i Lemin
Wydział Kultury i Wychowania
[Podpis]
mgr Piotr Białas

URZĄD MIĘDZYSTAN I LEMIN
ul. Piłsudskiego 1, 44-100 Wąbrzeźno
T. 043 25 10 100, f. 043 25 10 100
E. biuro@umil.lm.pl

na jednego ucznia lub wychowanka w publicznych i niepublicznych jednostkach oświatowych na terenie miasta Lublin
- obowiązujące w 2016 r.:


Lp.	Typ i rodzaj jednostki oświatowej	Miesięczna stawka dotacji na ucznia lub wychowanka
I	2	3
Stawki dotacji ustalone w oparciu o część oświatową subwencji ogólnej dla miasta Lublin:		
I.	Przedszkola, oddziały przedszkolne w szkołach podstawowych, inne formy wychowania przedszkolnego:	
1.	na dziecko niesłyszące, słabosłyszące, niewidome, słabowidzące, niepełnosprawnością ruchową (w tym z afazją), z niepełnosprawnością intelektualną stopniu lekkim, umiarkowanym, znacznym lub głębokim	1 738,75
2.	na dziecko z niepełnosprawnością sprzężoną i z autyzmem, w tym z zespołem Aspergera	4 129,53
3.	na dziecko objęte wczesnym wspomaganie rozwoju	365,14
II.	Szkoła Podstawowa poniżej 70 uczniów - klasy I-III:	
1.	na ucznia pełnosprawnego	532,49
2.	na ucznia pełnosprawnego spełniającego obowiązek szkolny poza szkołą	319,50
3.	na ucznia z niepełnosprawnością intelektualną w stopniu lekkim, niedostosowanego społecznie, z zaburzeniami zachowania, zagrożonego uzależnieniem, z chorobami przewlekłymi	1 141,06
4.	na ucznia niewidomego, słabowidzącego, z niepełnosprawnością ruchową (w tym z afazją), z zaburzeniami psychicznymi	1 793,09
5.	na ucznia niesłyszącego, słabosłyszącego, z niepełnosprawnością intelektualną w stopniu umiarkowanym lub znacznym	2 097,37
6.	na ucznia z niepełnosprawnością intelektualną w stopniu głębokim, z niepełnosprawnościami sprzężonymi oraz z autyzmem (w tym z zespołem Aspergera)	4 662,03
7.	na ucznia z niepełnosprawnością intelektualną w stopniu lekkim, niedostosowanego społecznie, z zaburzeniami zachowania, zagrożonego uzależnieniem, z chorobami przewlekłymi – w oddziale integracyjnym	1 488,81
8.	na ucznia niewidomego, słabowidzącego, z niepełnosprawnością ruchową (w tym z afazją), z zaburzeniami psychicznymi - w oddziale integracyjnym	2 140,84
9.	na ucznia z niepełnosprawnością intelektualną w stopniu głębokim, z niepełnosprawnością sprzężoną oraz z autyzmem (w tym z zespołem Aspergera) - w oddziale integracyjnym	5 009,78

10.	na ucznia z niepełnosprawnością intelektualną w stopniu głębokim, z niepełnosprawnością sprzężoną oraz z autyzmem (w tym z zespołem Aspergera) - w klasie terapeutycznej	4 922,84
III.	Szkoła Podstawowa poniżej 70 uczniów - klasy IV-VI:	
1.	na ucznia pełnosprawnego	512,93
2.	na ucznia pełnosprawnego spełniającego obowiązek szkolny poza szkołą	307,76
3.	na ucznia z niepełnosprawnością intelektualną w stopniu lekkim, niedostosowanego społecznie, z zaburzeniami zachowania, zagrożonego uzależnieniem, z chorobami przewlekłymi	1 121,49
4.	na ucznia niewidomego, słabowidzącego, z niepełnosprawnością ruchową (w tym z afazją), z zaburzeniami psychicznymi	1 773,53
5.	na ucznia niesłyszącego, słabosłyszącego, z niepełnosprawnością intelektualną w stopniu umiarkowanym lub znacznym	2 077,81
6.	na ucznia z niepełnosprawnością intelektualną w stopniu głębokim, z niepełnosprawnością sprzężoną oraz z autyzmem (w tym z zespołem Aspergera)	4 642,47
IV.	Szkoła Podstawowa powyżej 70 uczniów - klasy I-III:	
1.	na ucznia pełnosprawnego	454,25
2.	na ucznia pełnosprawnego spełniającego obowiązek szkolny poza szkołą	272,55
3.	na ucznia z niepełnosprawnością intelektualną w stopniu lekkim, niedostosowanego społecznie, z zaburzeniami zachowania, zagrożonego uzależnieniem, z chorobami przewlekłymi	1 062,81
4.	na ucznia niewidomego, słabowidzącego, z niepełnosprawnością ruchową (w tym z afazją), z zaburzeniami psychicznymi	1 714,84
5.	na ucznia niesłyszącego, słabosłyszącego, z niepełnosprawnością intelektualną w stopniu umiarkowanym lub znacznym	2 019,13
6.	na ucznia z niepełnosprawnością intelektualną w stopniu głębokim, z niepełnosprawnością sprzężoną oraz z autyzmem (w tym z zespołem Aspergera)	4 583,78
V.	Szkoła Podstawowa powyżej 70 uczniów- klasy IV - VI:	
1.	na ucznia pełnosprawnego	434,69
2.	na ucznia pełnosprawnego spełniającego obowiązek szkolny poza szkołą	260,81
3.	na ucznia z niepełnosprawnością intelektualną w stopniu lekkim, niedostosowanego społecznie, z zaburzeniami zachowania, zagrożonego uzależnieniem, z chorobami przewlekłymi	1 043,25
4.	na ucznia niewidomego, słabowidzącego, z niepełnosprawnością ruchową (w tym z afazją), z zaburzeniami psychicznymi	1 695,28
5.	na ucznia niesłyszącego, słabosłyszącego, z niepełnosprawnością intelektualną w stopniu umiarkowanym lub znacznym	1 999,56
6.	na ucznia z niepełnosprawnością intelektualną w stopniu głębokim, z niepełnosprawnością sprzężoną oraz z autyzmem (w tym z zespołem Aspergera)	4 564,22

VI.	Gimnazja		
1.	na ucznia pełnosprawnego		452,08
2.	na ucznia pełnosprawnego spełniającego obowiązki szkolny poza szkołą		271,25
3.	na ucznia z niepełnosprawnością intelektualną w stopniu lekkim, niedostosowanego społecznie, z zaburzeniami zachowania, zagrożonego uzależnieniem, z chorobami przewlekłymi		1 060,64
4.	na ucznia niewidomego, słabowidzącego, z niepełnosprawnością ruchową (w tym z afazją), z zaburzeniami psychicznymi		1 712,67
5.	na ucznia niesłyszącego, słabosłyszącego, z niepełnosprawnością intelektualną w stopniu umiarkowanym lub znacznym		2 016,95
6.	na ucznia z niepełnosprawnością intelektualną w stopniu głębokim, z niepełnosprawnością sprzężoną oraz z autyzmem (w tym z zespołem Aspergera)		4 581,61
VII.	Licea ogólnokształcące		
1.	na ucznia pełnosprawnego		490,34
2.	na ucznia pełnosprawnego spełniającego obowiązki szkolny poza szkołą		294,21
3.	na ucznia z niepełnosprawnością intelektualną w stopniu lekkim, niedostosowanego społecznie, z zaburzeniami zachowania, zagrożonego uzależnieniem, z chorobami przewlekłymi		1 103,27
4.	na ucznia niewidomego, słabowidzącego, z niepełnosprawnością ruchową (w tym z afazją), z zaburzeniami psychicznymi		1 759,98
5.	na ucznia z niepełnosprawnością intelektualną w stopniu głębokim, z niepełnosprawnością sprzężoną oraz z autyzmem (w tym z zespołem Aspergera)		4 649,50
6.	na ucznia oddziału mistrzostwa sportowego		875,61
VIII.	Szkoły zawodowe - na ucznia szkoły ponadgimnazjalnej prowadzącej kształcenie zawodowe		574,40
IX.	Specjalny Ośrodek Wychowawczy - na wychowanka specjalnego ośrodka wychowawczego		2 845,74
X.	Poradnie psychologiczno-pedagogiczne - na dziecko objęte wczesnym wspomaganie rozwoju		367,76
XI.	Internaty i bursy - na wychowanka internatu lub bursy		656,71
XII.	Szkoły ponadgimnazjalne - na uczestnika kwalifikacyjnego kursu zawodowego, który zdał egzamin zawodowy		3 572,49

URZĄD MIASTA LUBLIN
Wydział Oświaty i Wychowania
ul. Arcydiekana 37/39, 20-016 Lublin
REGON 140094156

Główny Wydział
Wydział Oświaty i Wychowania
ul. Piłsudskiego 10
20-016 Lublin



«Stawki dotacji (w zł) na ucznia ustalone w oparciu o wydatki bieżące zaplanowane w budżecie j.s.t. na 2016 r.»

Lp.	Typ i rodzaj szkoły	styczeń	luty	marzec	kwiecień	maj	czerwiec	lipiec	sierpień	wrzesień	październik	listopad	grudzień
1.	Przedszkole publiczne	718,79	719,17	719,52									
2.	Przedszkole niepubliczne	539,09	539,37	539,64									
3.	Niepubliczny punkt przedszkolny	287,52	287,67	287,81									
4.	Oddziały przedszkolne w niepublicznych przedszkolach	244,07	243,82	243,66									
5.	Szkoła podstawowa publiczna	575,11	575,11	575,10									
6.	Gimnazjum publiczne	754,73	754,73	754,78									
7.	Gimnazjum niepubliczne - dla dorosłych	139,32	139,32	139,32									
8.	Liceum ogólnokształcące publiczne	609,93	609,91	609,88									
9.	Liceum ogólnokształcące niepubliczne dla dorosłych - zaoczne	156,22	204,30	196,78									
10.	Liceum ogólnokształcące niepubliczne dla dorosłych - stacjonarne	263,25	215,70	356,85									
11.	Szkoła zawodowa publiczna	729,22	729,52	729,62									
12.	Szkoła policealna niepubliczna - system kształcenia dla młodzieży	287,00	287,00	287,00									
13.	Szkoła policealna niepubliczna - zaoczna	183,11	213,24	186,43									
14.	Niepubliczna policealna szkoła medyczna - system kształcenia dla młodzieży	411,35	427,03	427,03									
15.	Niepubliczna policealna szkoła medyczna - stacjonarna	395,88	407,35	407,35									
16.	Niepubliczna policealna szkoła medyczna - zaoczna	390,50	405,00	405,00									
17.	Niepubliczna policealna szkoła medyczna - stacjonarna i zaoczna	387,03	396,63	396,63									

Zastępca Dyrektora
Wydziału Oświaty i Wychowania
[Podpis]
Krzysztof Burek

Lp.	Typ i rodzaj jednostki oświatowej	Miesięczna stawka dotacji na ucznia lub wychowanka
1	2	3
Stawki dotacji ustalone w oparciu o część oświatową subwencji ogólnej dla miasta Lublin:		
I.	Przedszkola, oddziały przedszkolne w szkołach podstawowych, inne formy wychowania przedszkolnego:	
1.	na dziecko niesłyszące, słabosłyszące, niewidome, słabowidzące, niepełnosprawnością ruchową (w tym z afazją), z niepełnosprawnością intelektualną w stopniu lekkim, umiarkowanym, znacznym lub głębokim	1 736,81
2.	na dziecko z niepełnosprawnością sprzężoną i z autyzmem, w tym z zespołem Aspergera	4 124,93
3.	na dziecko objęte wczesnym wspomaganie rozwoju	364,73
II.	Szkoła Podstawowa poniżej 70 uczniów - klasy I-III:	
1.	na ucznia pełnosprawnego	531,90
2.	na ucznia pełnosprawnego spełniającego obowiązek szkolny poza szkołą	319,14
3.	na ucznia z niepełnosprawnością intelektualną w stopniu lekkim, niedostosowanego społecznie, z zaburzeniami zachowania, zagrożonego uzależnieniem, z chorobami przewlekłymi	1 139,78
4.	na ucznia niewidomego, słabowidzącego, z niepełnosprawnością ruchową (w tym z afazją), z zaburzeniami psychicznymi	1 791,09
5.	na ucznia niesłyszącego, słabosłyszącego, z niepełnosprawnością intelektualną w stopniu umiarkowanym lub znacznym	2 095,03
6.	na ucznia z niepełnosprawnością intelektualną w stopniu głębokim, z niepełnosprawnościami sprzężonymi oraz z autyzmem (w tym z zespołem Aspergera)	4 656,83
7.	na ucznia z niepełnosprawnością intelektualną w stopniu lekkim, niedostosowanego społecznie, z zaburzeniami zachowania, zagrożonego uzależnieniem, z chorobami przewlekłymi - w oddziale integracyjnym	1 487,15
8.	na ucznia niewidomego, słabowidzącego, z niepełnosprawnością ruchową (w tym z afazją), z zaburzeniami psychicznymi - w oddziale integracyjnym	2 138,45
9.	na ucznia z niepełnosprawnością intelektualną w stopniu głębokim, z niepełnosprawnością sprzężoną oraz z autyzmem (w tym z zespołem Aspergera) - w oddziale integracyjnym	5 004,19

10.	na ucznia z niepełnosprawnością intelektualną w stopniu głębokim, z niepełnosprawnością sprzężoną oraz z autyzmem (w tym z zespołem Aspergera) - w klasie terapeutycznej	4 917,35
III.	Szkoła Podstawowa poniżej 70 uczniów - klasy IV-VI:	
1.	na ucznia pełnosprawnego	512,36
2.	na ucznia pełnosprawnego spełniającego obowiązki szkolny poza szkołą	307,42
3.	na ucznia z niepełnosprawnością intelektualną w stopniu lekkim, niedostosowanego społecznie, z zaburzeniami zachowania, zagrożonego uzależnieniem, z chorobami przewlekłymi	1 120,24
4.	na ucznia niewidomego, słabowidzącego, z niepełnosprawnością ruchową (w tym z afazją), z zaburzeniami psychicznymi	1 771,55
5.	na ucznia niesłyszącego, słabosłyszącego, z niepełnosprawnością intelektualną w stopniu umiarkowanym lub znacznym	2 075,49
6.	na ucznia z niepełnosprawnością intelektualną w stopniu głębokim, z niepełnosprawnością sprzężoną oraz z autyzmem (w tym z zespołem Aspergera)	4 637,29
IV.	Szkoła Podstawowa powyżej 70 uczniów - klasy I-III:	
1.	na ucznia pełnosprawnego	453,74
2.	na ucznia pełnosprawnego spełniającego obowiązki szkolny poza szkołą	272,25
3.	na ucznia z niepełnosprawnością intelektualną w stopniu lekkim, niedostosowanego społecznie, z zaburzeniami zachowania, zagrożonego uzależnieniem, z chorobami przewlekłymi	1 061,63
4.	na ucznia niewidomego, słabowidzącego, z niepełnosprawnością ruchową (w tym z afazją), z zaburzeniami psychicznymi	1 712,93
5.	na ucznia niesłyszącego, słabosłyszącego, z niepełnosprawnością intelektualną w stopniu umiarkowanym lub znacznym	2 016,87
6.	na ucznia z niepełnosprawnością intelektualną w stopniu głębokim, z niepełnosprawnością sprzężoną oraz z autyzmem (w tym z zespołem Aspergera)	4 578,67
V.	Szkoła Podstawowa powyżej 70 uczniów- klasy IV - VI:	
1.	na ucznia pełnosprawnego	434,20
2.	na ucznia pełnosprawnego spełniającego obowiązki szkolny poza szkołą	260,52
3.	na ucznia z niepełnosprawnością intelektualną w stopniu lekkim, niedostosowanego społecznie, z zaburzeniami zachowania, zagrożonego uzależnieniem, z chorobami przewlekłymi	1 042,09
4.	na ucznia niewidomego, słabowidzącego, z niepełnosprawnością ruchową (w tym z afazją), z zaburzeniami psychicznymi	1 693,39
5.	na ucznia niesłyszącego, słabosłyszącego, z niepełnosprawnością intelektualną w stopniu umiarkowanym lub znacznym	1 997,34

6.	na ucznia z niepełnosprawnością intelektualną w stopniu głębokim, z niepełnosprawnością sprzężoną oraz z autyzmem (w tym z zespołem Aspergera)	4 559,14
VI.	Gimnazja	
1.	na ucznia pełnosprawnego	451,57
2.	na ucznia pełnosprawnego spełniającego obowiązki szkolny poza szkołą	270,94
3.	na ucznia z niepełnosprawnością intelektualną w stopniu lekkim, niedostosowanego społecznie, z zaburzeniami zachowania, zagrożonego uzależnieniem, z chorobami przewlekłymi	1 059,46
4.	na ucznia niewidomego, słabowidzącego, z niepełnosprawnością ruchową (w tym z afazją), z zaburzeniami psychicznymi	1 710,76
5.	na ucznia niesłyszącego, słabosłyszącego, z niepełnosprawnością intelektualną w stopniu umiarkowanym lub znacznym	2 014,70
6.	na ucznia z niepełnosprawnością intelektualną w stopniu głębokim, z niepełnosprawnością sprzężoną oraz z autyzmem (w tym z zespołem Aspergera)	4 576,50
VII.	Licea ogólnokształcące	
1.	na ucznia pełnosprawnego	494,15
2.	na ucznia pełnosprawnego spełniającego obowiązki szkolny poza szkołą	296,49
3.	na ucznia z niepełnosprawnością intelektualną w stopniu lekkim, niedostosowanego społecznie, z zaburzeniami zachowania, zagrożonego uzależnieniem, z chorobami przewlekłymi	1 111,84
4.	na ucznia niewidomego, słabowidzącego, z niepełnosprawnością ruchową (w tym z afazją), z zaburzeniami psychicznymi	1 773,65
5.	na ucznia z niepełnosprawnością intelektualną w stopniu głębokim, z niepełnosprawnością sprzężoną oraz z autyzmem (w tym z zespołem Aspergera)	4 685,61
6.	na ucznia oddziału mistrzostwa sportowego	882,41
VIII.	Szkoły zawodowe - na ucznia szkoły ponadgimnazjalnej prowadzącej kształcenie zawodowe	578,86
IX.	Specjalny Ośrodek Wychowawczy - na wychowanka specjalnego ośrodka wychowawczego	2 867,84
X.	Poradnie psychologiczno-pedagogiczne - na dziecko objęte wczesnym wspomaganie rozwoju	370,61
XI.	Internaty i bursy - na wychowanka internatu lub bursy	661,81
XII.	Szkoły ponadgimnazjalne - na uczestnika kwalifikacyjnego kursu zawodowego, który zdał egzamin zawodowy	3 600,24

Zastępca Dyrektora
Wydziału Opłaty i Wychowania

URZĄD MIASTA LUBLIN

WydZIAŁ Sprawki i Opieki Społecznej

ul. Narutowicza 37/39, 20-016, Lublin

REGON 000594198

Szczegółowa tabela na ucznia ustalone w oparciu o wydatki bieżące zaplanowane w budżecie j.s.t. na 2016 r.

	styczeń	lutyc	marzec	kwiecień	maj	czerwiec	lipiec	sierpień	wrzesień	październik	listopad	grudzień
1. Przedszkole publiczne	718,79	719,17	719,52	719,52								
2. Przedszkole niepubliczne	539,09	539,37	539,64	539,64								
3. Niepubliczny punkt przedszkolny	287,52	287,67	287,81	287,81								
4. Oddziały przedszkolne w niep. szkole podstawowej	236,08	235,72	235,59	235,77								
5. Szkoła podstawowa publiczna	564,20	564,20	564,19	564,85								
6. Gimnazjum publiczne	754,97	754,97	755,03	755,86								
7. Gimnazjum niepubliczne - dla dorosłych	139,32	139,32	139,32	139,32								
8. Liceum ogólnokształcące publiczne	609,93	609,91	609,88	609,86								
9. Liceum ogólnokształcące niepubliczne dla dorosłych - zaoczne	156,22	204,30	196,78	164,94								
10. Liceum ogólnokształcące niepubliczne dla dorosłych - stacjonarne	263,25	215,70	356,85	272,52								
11. Szkoła zawodowa publiczna	729,22	729,52	729,62	729,63								
12. Szkoła policealna niepubliczna - system kształcenia dla młodzieży	287,00	287,00	287,00	287,00								
13. Szkoła policealna niepubliczna - zaoczna	183,11	213,24	185,43	179,52								
14. Niepubliczna policealna szkoła medyczna - system kształcenia dla młodzieży	411,35	427,03	427,03	427,03								
15. Niepubliczna policealna szkoła medyczna - stacjonarna	395,88	407,35	407,35	407,35								
16. Niepubliczna policealna szkoła medyczna - zaoczna	390,50	405,00	405,00	405,00								
17. Niepubliczna policealna szkoła medyczna - stacjonarna i zaoczna	387,03	396,63	396,63	396,63								

Zastępca Dyrektora
Wydziału Opieki Społecznej i Wykształcenia

[Podpis]
mgr Piotr Bajrak

RZĄD MIASTA LUBLIN **Stawki dotacji (w zł) na jednego ucznia lub wychowanka w publicznych i niepublicznych jednostkach oświatowych na terenie miasta Lublin**
- obowiązujące w 2016 r.:

Wydział Oświaty i Wychowania
 ul. Narutowicza 22-016 Lublin
 REGON 000561436

Lp.	Typ i rodzaj jednostki oświatowej	Miesięczna stawka dotacji na ucznia lub wychowanka
1	2	3
Stawki dotacji ustalone w oparciu o część oświatową subwencji ogólnej dla miasta Lublin:		
I. Przedszkola, oddziały przedszkolne w szkołach podstawowych, inne formy wychowania przedszkolnego:		
1.	na dziecko niesłyszące, słabosłyszące, niewidome, słabowidzące, niepełnosprawnością ruchową (w tym z afazją), z niepełnosprawnością intelektualną stopniu lekkim, umiarkowanym, znacznym lub głębokim	1 736,81
2.	na dziecko z niepełnosprawnością sprzężoną i z autyzmem, w tym z zespołem Aspergera	4 124,93
3.	na dziecko objęte wczesnym wspomaganie rozwoju	364,73
II. Szkoła Podstawowa poniżej 70 uczniów - klasy I-III:		
1.	na ucznia pełnosprawnego	531,90
2.	na ucznia pełnosprawnego spełniającego obowiązek szkolny poza szkołą	319,14
3.	na ucznia z niepełnosprawnością intelektualną w stopniu lekkim, niedostosowanego społecznie, z zaburzeniami zachowania, zagrożonego uzależnieniem, z chorobami przewlekłymi	1 139,78
4.	na ucznia niewidomego, słabowidzącego, z niepełnosprawnością ruchową (w tym z afazją), z zaburzeniami psychicznymi	1 791,09
5.	na ucznia niesłyszącego, słabosłyszącego, z niepełnosprawnością intelektualną w stopniu umiarkowanym lub znacznym	2 095,03
6.	na ucznia z niepełnosprawnością intelektualną w stopniu głębokim, z niepełnosprawnościami sprzężonymi oraz z autyzmem (w tym z zespołem Aspergera)	4 656,83
7.	na ucznia z niepełnosprawnością intelektualną w stopniu lekkim, niedostosowanego społecznie, z zaburzeniami zachowania, zagrożonego uzależnieniem, z chorobami przewlekłymi – w oddziale integracyjnym	1 487,15
8.	na ucznia niewidomego, słabowidzącego, z niepełnosprawnością ruchową (w tym z afazją), z zaburzeniami psychicznymi - w oddziale integracyjnym	2 138,45
9.	na ucznia z niepełnosprawnością intelektualną w stopniu głębokim, z niepełnosprawnością sprzężoną oraz z autyzmem (w tym z zespołem Aspergera) - w oddziale integracyjnym	5 004,19
10.	na ucznia z niepełnosprawnością intelektualną w stopniu głębokim, z niepełnosprawnością sprzężoną oraz z autyzmem (w tym z zespołem Aspergera) - w klasie terapeutycznej	4 917,35

III.	Szkoła Podstawowa poniżej 70 uczniów - klasy IV-VI:		
1.	na ucznia pełnosprawnego		512,36
2.	na ucznia pełnosprawnego spełniającego obowiązki szkolny poza szkołą		307,42
3.	na ucznia z niepełnosprawnością intelektualną w stopniu lekkim, niedostosowanego społecznie, z zaburzeniami zachowania, zagrożonego uzależnieniem, z chorobami przewlekłymi		1 120,24
4.	na ucznia niewidomego, słabowidzącego, z niepełnosprawnością ruchową (w tym z afazją), z zaburzeniami psychicznymi		1 771,56
5.	na ucznia niesłyszącego, słabosłyszącego, z niepełnosprawnością intelektualną w stopniu umiarkowanym lub znacznym		2 075,49
6.	na ucznia z niepełnosprawnością intelektualną w stopniu głębokim, z niepełnosprawnością sprzężoną oraz z autyzmem (w tym z zespołem Aspergera)		4 637,29
IV.	Szkoła Podstawowa powyżej 70 uczniów - klasy I-III:		
1.	na ucznia pełnosprawnego		453,74
2.	na ucznia pełnosprawnego spełniającego obowiązki szkolny poza szkołą		272,25
3.	na ucznia z niepełnosprawnością intelektualną w stopniu lekkim, niedostosowanego społecznie, z zaburzeniami zachowania, zagrożonego uzależnieniem, z chorobami przewlekłymi		1 061,63
4.	na ucznia niewidomego, słabowidzącego, z niepełnosprawnością ruchową (w tym z afazją), z zaburzeniami psychicznymi		1 712,93
5.	na ucznia niesłyszącego, słabosłyszącego, z niepełnosprawnością intelektualną w stopniu umiarkowanym lub znacznym		2 016,87
6.	na ucznia z niepełnosprawnością intelektualną w stopniu głębokim, z niepełnosprawnością sprzężoną oraz z autyzmem (w tym z zespołem Aspergera)		4 578,67
V.	Szkoła Podstawowa powyżej 70 uczniów- klasy IV - VI:		
1.	na ucznia pełnosprawnego		434,20
2.	na ucznia pełnosprawnego spełniającego obowiązki szkolny poza szkołą		260,52
3.	na ucznia z niepełnosprawnością intelektualną w stopniu lekkim, niedostosowanych społecznie, z zaburzeniami zachowania, zagrożonego uzależnieniem, z chorobami przewlekłymi		1 042,09
4.	na ucznia niewidomego, słabowidzącego, z niepełnosprawnością ruchową (w tym z afazją), z zaburzeniami psychicznymi		1 693,39
5.	na ucznia niesłyszącego, słabosłyszącego, z niepełnosprawnością intelektualną w stopniu umiarkowanym lub znacznym		1 997,34
6.	na ucznia z niepełnosprawnością intelektualną w stopniu głębokim, z niepełnosprawnością sprzężoną oraz z autyzmem (w tym z zespołem Aspergera)		4 559,14
VI.	Gimnazja		
1.	na ucznia pełnosprawnego		451,57
2.	na ucznia pełnosprawnego spełniającego obowiązki szkolny poza szkołą		270,94

3.	na ucznia z niepełnosprawnością intelektualną w stopniu lekkim, niedostosowanego społecznie, z zaburzeniami zachowania, zagrożonego uzależnieniem, z chorobami przewlekłymi	1 059,46
4.	na ucznia niewidomego, słabowidzącego, z niepełnosprawnością ruchową (w tym z afazją), z zaburzeniami psychicznymi	1 710,76
5.	na ucznia niesłyszącego, słabosłyszącego, z niepełnosprawnością intelektualną w stopniu umiarkowanym lub znacznym	2 014,70
6.	na ucznia z niepełnosprawnością intelektualną w stopniu głębokim, z niepełnosprawnością sprzężoną oraz z autyzmem (w tym z zespołem Aspergera)	4 576,50
VII.	Licea ogólnokształcące	
1.	na ucznia pełnosprawnego	494,15
2.	na ucznia pełnosprawnego spełniającego obowiązek szkolny poza szkołą	296,49
3.	na ucznia z niepełnosprawnością intelektualną w stopniu lekkim, niedostosowanego społecznie, z zaburzeniami zachowania, zagrożonego uzależnieniem, z chorobami przewlekłymi	1 111,84
4.	na ucznia niewidomego, słabowidzącego, z niepełnosprawnością ruchową (w tym z afazją), z zaburzeniami psychicznymi	1 773,65
5.	na ucznia z niepełnosprawnością intelektualną w stopniu głębokim, z niepełnosprawnością sprzężoną oraz z autyzmem (w tym z zespołem Aspergera)	4 685,61
6.	na ucznia oddziału mistrzostwa sportowego	882,41
VIII.	Szkoły zawodowe - na ucznia szkoły ponadgimnazjalnej prowadzącej kształcenie zawodowe	578,86
IX.	Specjalny Ośrodek Wychowawczy - na wychowanka specjalnego ośrodka wychowawczego	2 867,84
X.	Poradnie psychologiczno-pedagogiczne - na dziecko objęte wczesnym wspomaganie rozwoju	370,61
XI.	Internaty i bursy - na wychowanka internatu lub bursy	661,81
XII.	Szkoły ponadgimnazjalne - na uczestnika kwalifikacyjnego kursu zawodowego, który zdał egzamin zawodowy	3 600,24

URZĄD MIASTA LUBLIN

Wydział Osobyty i Wychowania

ul. Kasztanowa 17339, 20-015 Lublin

REGON 143094150


Zastępca Dyrektora
Wydziału Osobyty i Wychowania
[Podpis]
mgr Piotr Saurak

Stawki dotacji (wzrost) na ucznia ustalone w oparciu o wydatki bieżące zaplanowane w budżecie j.s.t. na 2016 r.

Lp.	Typ i rodzaj szkoły	miesiące											
		styczeń	luty	marzec	kwiecień	maj	czerwiec	lipiec	sierpień	wrzesień	październik	listopad	grudzień
1.	Przedszkole publiczne	718,79	719,17	719,52	719,52	719,52							
2.	Przedszkole niepubliczne	539,09	539,37	539,64	539,64	539,64							
3.	Niepubliczny punkt przedszkolny	287,52	287,67	287,81	287,81	287,81							
4.	Oddziały przedszkolne w niep. szkole podstawowej	236,08	235,72	235,59	235,77	235,77							
5.	Szkoła podstawowa publiczna	564,20	564,20	564,19	564,85	565,18							
6.	Gimnazjum publiczne	754,97	754,97	755,03	755,86	755,30							
7.	Gimnazjum niepubliczne - dla dorosłych	139,32	139,32	139,32	139,32	139,32							
8.	Liceum ogólnokształcące publiczne	609,93	609,91	609,88	609,86	609,79							
9.	Liceum ogólnokształcące niepubliczne dla dorosłych - zaoczne	156,22	204,30	196,78	164,94	184,79							
10.	Liceum ogólnokształcące niepubliczne dla dorosłych - stacjonarne	263,25	215,70	356,85	272,52	221,94							
11.	Szkoła zawodowa publiczna	729,22	729,52	729,62	729,63	729,69							
12.	Szkoła policealna niepubliczna - system kształcenia dla młodzieży	287,00	287,00	287,00	287,00	287,00							
13.	Szkoła policealna niepubliczna - zaoczna	183,11	213,24	185,43	179,52	176,07							
14.	Niepubliczna policealna szkoła medyczna - system kształcenia dla młodzieży	411,35	427,03	427,03	427,03	427,03							
15.	Niepubliczna policealna szkoła medyczna - stacjonarna	395,88	407,35	407,35	407,35	407,35							

16.	Niepubliczna policealna szkola medyczna - zaoczna	390,50	405,00	405,00	405,00	405,00	405,00	405,00										
17.	Niepubliczna policealna szkola medyczna - stacjonarna i zaoczna	387,03	396,63	396,63	396,63	396,63	396,63	396,63										

URZAD MIASTA LUBLIN
Wydział Doskonalenia i Wychowania
ul. B. Pruskiego 37/39, 20-018 Lublin
ALBON 009594198

Zastępca Dyrektora
Wydziału Doskonalenia i Wychowania

Andrzej Prok-Etzelek


BRZĄD MIASTA LUBLIN
Stawki dotacji (w zł) na jednego ucznia lub wychowanka w publicznych i niepublicznych jednostkach oświatowych na terenie miasta Lublin
 - obowiązujące w 2016 r.:

Wydział Oświaty i Wychowania
 ul. Turakowicza 37/59, 20-016 Lublin
 tel. 81 431 41 198

Lp.	Typ i rodzaj jednostki oświatowej	Miesięczna stawka dotacji na ucznia lub wychowanka
1	2	3
Stawki dotacji ustalone w oparciu o część oświatową subwencji ogólnej dla miasta Lublin:		
I.	Przedszkola, oddziały przedszkolne w szkołach podstawowych, inne formy wychowania przedszkolnego:	
1.	na dziecko niesłyszące, słabosłyszące, niewidome, słabowidzące, niepełnosprawnością ruchową (w tym z afazją), z niepełnosprawnością intelektualną stopniu lekkim, umiarkowanym, znacznym lub głębokim	1 736,81
2.	na dziecko z niepełnosprawnością sprzężoną i z autyzmem, w tym z zespołem Aspergera	4 124,93
3.	na dziecko objęte wczesnym wspomaganie rozwoju	364,73
II.	Szkoła Podstawowa poniżej 70 uczniów - klasy I-III:	
1.	na ucznia pełnosprawnego	531,90
2.	na ucznia pełnosprawnego spełniającego obowiązek szkolny poza szkołą	319,14
3.	na ucznia z niepełnosprawnością intelektualną w stopniu lekkim, niedostosowanego społecznie, z zaburzeniami zachowania, zagrożonego uzależnieniem, z chorobami przewlekłymi	1 139,78
4.	na ucznia niewidomego, słabowidzącego, z niepełnosprawnością ruchową (w tym z afazją), z zaburzeniami psychicznymi	1 791,09
5.	na ucznia niesłyszącego, słabosłyszącego, z niepełnosprawnością intelektualną w stopniu umiarkowanym lub znacznym	2 095,03
6.	na ucznia z niepełnosprawnością intelektualną w stopniu głębokim, z niepełnosprawnościami sprzężonymi oraz z autyzmem (w tym z zespołem Aspergera)	4 656,83
7.	na ucznia z niepełnosprawnością intelektualną w stopniu lekkim, niedostosowanego społecznie, z zaburzeniami zachowania, zagrożonego uzależnieniem, z chorobami przewlekłymi - w oddziale integracyjnym	1 487,15
8.	na ucznia niewidomego, słabowidzącego, z niepełnosprawnością ruchową (w tym z afazją), z zaburzeniami psychicznymi - w oddziale integracyjnym	2 138,45
9.	na ucznia z niepełnosprawnością intelektualną w stopniu głębokim, z niepełnosprawnością sprzężoną oraz z autyzmem (w tym z zespołem Aspergera) - w oddziale integracyjnym	5 004,19
10.	na ucznia z niepełnosprawnością intelektualną w stopniu głębokim, z niepełnosprawnością sprzężoną oraz z autyzmem (w tym z zespołem Aspergera) - w klasie terapeutycznej	4 917,35

III.	Szkoła Podstawowa poniżej 70 uczniów - klasy IV-VI:		
1.	na ucznia pełnosprawnego		512,36
2.	na ucznia pełnosprawnego spełniającego obowiązki szkolny poza szkołą		307,42
3.	na ucznia z niepełnosprawnością intelektualną w stopniu lekkim, niedostosowanego społecznie, z zaburzeniami zachowania, zagrożonego uzależnieniem, z chorobami przewlekłymi		1 120,24
4.	na ucznia niewidomego, słabowidzącego, z niepełnosprawnością ruchową (w tym z afazją), z zaburzeniami psychicznymi		1 771,55
5.	na ucznia niesłyszącego, słabosłyszącego, z niepełnosprawnością intelektualną w stopniu umiarkowanym lub znacznym		2 075,49
6.	na ucznia z niepełnosprawnością intelektualną w stopniu głębokim, z niepełnosprawnością sprzężoną oraz z autyzmem (w tym z zespołem Aspergera)		4 637,29
IV.	Szkoła Podstawowa powyżej 70 uczniów - klasy I-III:		
1.	na ucznia pełnosprawnego		453,74
2.	na ucznia pełnosprawnego spełniającego obowiązki szkolny poza szkołą		272,25
3.	na ucznia z niepełnosprawnością intelektualną w stopniu lekkim, niedostosowanego społecznie, z zaburzeniami zachowania, zagrożonego uzależnieniem, z chorobami przewlekłymi		1 061,63
4.	na ucznia niewidomego, słabowidzącego, z niepełnosprawnością ruchową (w tym z afazją), z zaburzeniami psychicznymi		1 712,93
5.	na ucznia niesłyszącego, słabosłyszącego, z niepełnosprawnością intelektualną w stopniu umiarkowanym lub znacznym		2 016,87
6.	na ucznia z niepełnosprawnością intelektualną w stopniu głębokim, z niepełnosprawnością sprzężoną oraz z autyzmem (w tym z zespołem Aspergera)		4 578,67
V.	Szkoła Podstawowa powyżej 70 uczniów- klasy IV - VI:		
1.	na ucznia pełnosprawnego		434,20
2.	na ucznia pełnosprawnego spełniającego obowiązki szkolny poza szkołą		260,52
3.	na ucznia z niepełnosprawnością intelektualną w stopniu lekkim, niedostosowanego społecznie, z zaburzeniami zachowania, zagrożonego uzależnieniem, z chorobami przewlekłymi		1 042,09
4.	na ucznia niewidomego, słabowidzącego, z niepełnosprawnością ruchową (w tym z afazją), z zaburzeniami psychicznymi		1 693,39
5.	na ucznia niesłyszącego, słabosłyszącego, z niepełnosprawnością intelektualną w stopniu umiarkowanym lub znacznym		1 997,34
6.	na ucznia z niepełnosprawnością intelektualną w stopniu głębokim, z niepełnosprawnością sprzężoną oraz z autyzmem (w tym z zespołem Aspergera)		4 559,14
VI.	Gimnazja		
1.	na ucznia pełnosprawnego		451,57
2.	na ucznia pełnosprawnego spełniającego obowiązki szkolny poza szkołą		270,94

3.	na ucznia z niepełnosprawnością intelektualną w stopniu lekkim, niedostosowanego społecznie, z zaburzeniami zachowania, zagrożonego uzależnieniem, z chorobami przewlekłymi	1 059,46
4.	na ucznia niewidomego, słabowidzącego, z niepełnosprawnością ruchową (w tym z afazją), z zaburzeniami psychicznymi	1 710,76
5.	na ucznia niesłyszącego, słabosłyszącego, z niepełnosprawnością intelektualną w stopniu umiarkowanym lub znacznym	2 014,70
6.	na ucznia z niepełnosprawnością intelektualną w stopniu głębokim, z niepełnosprawnością sprzężoną oraz z autyzmem (w tym z zespołem Aspergera)	4 576,50
VII.	Licea ogólnokształcące	
1.	na ucznia pełnosprawnego	494,15
2.	na ucznia pełnosprawnego spełniającego obowiązek szkolny poza szkołą	296,49
3.	na ucznia z niepełnosprawnością intelektualną w stopniu lekkim, niedostosowanego społecznie, z zaburzeniami zachowania, zagrożonego uzależnieniem, z chorobami przewlekłymi	1 111,84
4.	na ucznia niewidomego, słabowidzącego, z niepełnosprawnością ruchową (w tym z afazją), z zaburzeniami psychicznymi	1 773,65
5.	na ucznia z niepełnosprawnością intelektualną w stopniu głębokim, z niepełnosprawnością sprzężoną oraz z autyzmem (w tym z zespołem Aspergera)	4 685,61
6.	na ucznia oddziału mistrzostwa sportowego	882,41
VIII.	Szkoły zawodowe - na ucznia szkoły ponadgimnazjalnej prowadzącej kształcenie zawodowe	578,86
IX.	Specjalny Ośrodek Wychowawczy - na wychowanka specjalnego ośrodka wychowawczego	2 867,84
X.	Poradnię psychologiczno-pedagogiczne - na dziecko objęte wczesnym wspomaganie rozwoju	370,61
XI.	Internaty i bursy - na wychowanka internatu lub bursy	661,81
XII.	Szkoły ponadgimnazjalne - na uczestnika kwalifikacyjnego kursu zawodowego, który zdał egzamin zawodowy	3 600,24


 Instytut Pedagogiczny
 Wydziału Psychologii i Wychowania
 mgr Piotr Błotek

Stawki dotacji (w zł) na ucznia ustalone w oparciu o wydatki bieżące zaplanowane w budżecie j.s.t. na 2016 r.

nr p.o.	typ i rodzaj szkoły	styczeń	luty	marzec	kwiecień	maj	czerwiec	lipiec	sierpień	wrzesień	październik	listopad	grudzień
1.	Przedszkole publiczne	718,79	719,17	719,52	719,52	719,52	788,42						
2.	Przedszkole niepubliczne	539,09	539,37	539,64	539,64	539,64	591,32						
3.	Niepubliczny punkt przedszkolny	287,52	287,67	287,81	287,81	287,81	315,37						
4.	Oddziały przedszkolne w niepub. szkole podstawowej	236,08	235,72	235,59	235,77	235,77	328,65						
5.	Szkola podstawowa publiczna	564,20	564,20	564,19	564,85	565,18	565,26						
6.	Gimnazjum publiczne	754,97	754,97	755,03	755,86	755,30	755,23						
7.	Gimnazjum niepubliczne - dla dorosłych	139,32	139,32	139,32	139,32	139,32	139,32						
8.	Liceum ogólnokształcące publiczne	609,93	609,91	609,88	609,86	609,79	609,77						
9.	Liceum ogólnokształcące niepubliczne dla dorosłych - zaoczne	156,22	204,30	196,78	164,94	184,79	167,69						
10.	Liceum ogólnokształcące niepubliczne dla dorosłych - stacjonarne	263,25	215,70	356,85	272,52	221,94	208,72						
11.	Szkola zawodowa publiczna	729,22	729,52	729,62	729,63	729,69	729,69						
12.	Szkola policealna niepubliczna - system kształcenia dla młodzieży	287,00	287,00	287,00	287,00	287,00	292,33						
13.	Szkola policealna niepubliczna - zaoczna	183,11	213,24	185,43	179,52	176,07	209,61						
14.	Niepubliczna policealna szkoła medyczna - system kształcenia dla młodzieży	411,35	427,03	427,03	427,03	427,03	427,03						
15.	Niepubliczna policealna szkoła medyczna - stacjonarna	395,88	407,35	407,35	407,35	407,35	407,35						

16.	Niepubliczna policealna szkola medyczna - zaoczna	390,50	405,00	405,00	405,00	405,00	405,00	405,00	405,00						
17.	Niepubliczna policealna szkola medyczna - stacjonarna i zaoczna	387,03	396,63	396,63	396,63	396,63	396,63	396,63	396,63						

Instytucja Dyrektor
Wydział Inspektorat i Wyścigania
[Signature]
Barbara Górnik

Typ i rodzaj jednostki oświatowej

Lp.	Typ i rodzaj jednostki oświatowej	Miesięczna stawka dotacji na ucznia lub wychowanka
1	2	3
Stawki dotacji ustalone w oparciu o część oświatową subwencji ogólnej dla miasta Lublin:		
I.	Przedszkola, oddziały przedszkolne w szkołach podstawowych, inne formy wychowania przedszkolnego:	
1.	na dziecko niesłyszące, słabosłyszące, niewidome, słabowidzące, niepełnosprawnością ruchową (w tym z afazją), z niepełnosprawnością intelektualną stopniu lekkim, umiarkowanym, znacznym lub głębokim	1 736,81
2.	na dziecko z niepełnosprawnością sprzężoną i z autyzmem, w tym z zespołem Aspergera	4 124,93
3.	na dziecko objęte wczesnym wspomaganie rozwoju	364,73
II.	Szkoła Podstawowa poniżej 70 uczniów - klasy I-III:	
1.	na ucznia pełnosprawnego	531,90
2.	na ucznia pełnosprawnego spełniającego obowiązki szkolny poza szkołą	319,14
3.	na ucznia z niepełnosprawnością intelektualną w stopniu lekkim, niedostosowanego społecznie, z zaburzeniami zachowania, zagrożonego uzależnieniem, z chorobami przewlekłymi	1 139,78
4.	na ucznia niewidomego, słabowidzącego, z niepełnosprawnością ruchową (w tym z afazją), z zaburzeniami psychicznymi	1 791,09
5.	na ucznia niesłyszącego, słabosłyszącego, z niepełnosprawnością intelektualną w stopniu umiarkowanym lub znacznym	2 095,03
6.	na ucznia z niepełnosprawnością intelektualną w stopniu głębokim, z niepełnosprawnościami sprzężonymi oraz z autyzmem (w tym z zespołem Aspergera)	4 656,83
7.	na ucznia z niepełnosprawnością intelektualną w stopniu lekkim, niedostosowanego społecznie, z zaburzeniami zachowania, zagrożonego uzależnieniem, z chorobami przewlekłymi -- w oddziale integracyjnym	1 487,15
8.	na ucznia niewidomego, słabowidzącego, z niepełnosprawnością ruchową (w tym z afazją), z zaburzeniami psychicznymi - w oddziale integracyjnym	2 138,45
9.	na ucznia z niepełnosprawnością intelektualną w stopniu głębokim, z niepełnosprawnością sprzężoną oraz z autyzmem (w tym z zespołem Aspergera) - w oddziale integracyjnym	5 004,19
10.	na ucznia z niepełnosprawnością intelektualną w stopniu głębokim, z niepełnosprawnością sprzężoną oraz z autyzmem (w tym z zespołem Aspergera) - w klasie terapeutycznej	4 917,35

III.	Szkoła Podstawowa poniżej 70 uczniów - klasy IV-VI:	
1.	na ucznia pełnosprawnego	512,36
2.	na ucznia pełnosprawnego spełniającego obowiązki szkolny poza szkołą	307,42
3.	na ucznia z niepełnosprawnością intelektualną w stopniu lekkim, niedostosowanego społecznie, z zaburzeniami zachowania, zagrożonego uzależnieniem, z chorobami przewlekłymi	1 120,24
4.	na ucznia niewidomego, słabowidzącego, z niepełnosprawnością ruchową (w tym z afazją), z zaburzeniami psychicznymi	1 771,55
5.	na ucznia niesłyszącego, słabosłyszącego, z niepełnosprawnością intelektualną w stopniu umiarkowanym lub znacznym	2 075,49
6.	na ucznia z niepełnosprawnością intelektualną w stopniu głębokim, z niepełnosprawnością sprzężoną oraz z autyzmem (w tym z zespołem Aspergera)	4 637,29
IV.	Szkoła Podstawowa powyżej 70 uczniów - klasy I-III:	
1.	na ucznia pełnosprawnego	453,74
2.	na ucznia pełnosprawnego spełniającego obowiązki szkolny poza szkołą	272,25
3.	na ucznia z niepełnosprawnością intelektualną w stopniu lekkim, niedostosowanego społecznie, z zaburzeniami zachowania, zagrożonego uzależnieniem, z chorobami przewlekłymi	1 061,63
4.	na ucznia niewidomego, słabowidzącego, z niepełnosprawnością ruchową (w tym z afazją), z zaburzeniami psychicznymi	1 712,93
5.	na ucznia niesłyszącego, słabosłyszącego, z niepełnosprawnością intelektualną w stopniu umiarkowanym lub znacznym	2 016,87
6.	na ucznia z niepełnosprawnością intelektualną w stopniu głębokim, z niepełnosprawnością sprzężoną oraz z autyzmem (w tym z zespołem Aspergera)	4 578,67
V.	Szkoła Podstawowa powyżej 70 uczniów- klasy IV - VI:	
1.	na ucznia pełnosprawnego	434,20
2.	na ucznia pełnosprawnego spełniającego obowiązki szkolny poza szkołą	260,52
3.	na ucznia z niepełnosprawnością intelektualną w stopniu lekkim, niedostosowanego społecznie, z zaburzeniami zachowania, zagrożonego uzależnieniem, z chorobami przewlekłymi	1 042,09
4.	na ucznia niewidomego, słabowidzącego, z niepełnosprawnością ruchową (w tym z afazją), z zaburzeniami psychicznymi	1 693,39
5.	na ucznia niesłyszącego, słabosłyszącego, z niepełnosprawnością intelektualną w stopniu umiarkowanym lub znacznym	1 997,34
6.	na ucznia z niepełnosprawnością intelektualną w stopniu głębokim, z niepełnosprawnością sprzężoną oraz z autyzmem (w tym z zespołem Aspergera)	4 559,14
VI.	Gimnazja	
1.	na ucznia pełnosprawnego	451,57
2.	na ucznia pełnosprawnego spełniającego obowiązki szkolny poza szkołą	270,94

3.	na ucznia z niepełnosprawnością intelektualną w stopniu lekkim, niedostosowanego społecznie, z zaburzeniami zachowania, zagrożonego uzależnieniem, z chorobami przewlekłymi	1 059,46
4.	na ucznia niewidomego, słabowidzącego, z niepełnosprawnością ruchową (w tym z afazją), z zaburzeniami psychicznymi	1 710,76
5.	na ucznia niesłyszącego, słabosłyszącego, z niepełnosprawnością intelektualną w stopniu umiarkowanym lub znacznym	2 014,70
6.	na ucznia z niepełnosprawnością intelektualną w stopniu głębokim, z niepełnosprawnością sprzężoną oraz z autyzmem (w tym z zespołem Aspergera)	4 576,50
VII.	Licea ogólnokształcące	
1.	na ucznia pełnosprawnego	494,15
2.	na ucznia pełnosprawnego spełniającego obowiązki szkolny poza szkołą	296,49
3.	na ucznia z niepełnosprawnością intelektualną w stopniu lekkim, niedostosowanego społecznie, z zaburzeniami zachowania, zagrożonego uzależnieniem, z chorobami przewlekłymi	1 111,84
4.	na ucznia niewidomego, słabowidzącego, z niepełnosprawnością ruchową (w tym z afazją), z zaburzeniami psychicznymi	1 773,05
5.	na ucznia z niepełnosprawnością intelektualną w stopniu głębokim, z niepełnosprawnością sprzężoną oraz z autyzmem (w tym z zespołem Aspergera)	4 685,61
6.	na ucznia oddziału mistrzostwa sportowego	882,41
VIII.	Szkoły zawodowe - na ucznia szkoły ponadgimnazjalnej prowadzącej kształcenie zawodowe	578,86
IX.	Specjalny Ośrodek Wychowawczy - na wychowanka specjalnego ośrodka wychowawczego	2 867,84
X.	Poradnie psychologiczno-pedagogiczne - na dziecko objęte wczesnym wspomaganie rozwoju	370,61
XI.	Internaty i bursy - na wychowanka internatu lub bursy	861,81
XII.	Szkoły ponadgimnazjalne - na uczestnika kwalifikacyjnego kursu zawodowego, który zdał egzamin zawodowy	3 600,24

URZĘDNIK OŚWIATY
Wydział Oświaty i Wychowania
ul. Młodych 10, 64-100 Lublin
tel. 81 734 10 00, 81 734 10 05

Zastępca Dyrektora
Wydział Oświaty i Wychowania
mgr Andrzej Burek



Stawki dotacji (wzrost) na ucznia ustalone w oparciu o wydatki bieżące zaplanowane w budżecie j.s.t. na 2016 r.

Typ i rodzaj szkoły	styczeń	luty	marzec	kwiecień	maj	czerwiec	lipiec	sierpień	wrzesień	październik	listopad	grudzień
1. Przedszkole publiczne	718,79	719,17	719,52	719,52	719,52	788,42	788,93					
2. Przedszkole niepubliczne	539,09	539,37	539,64	539,64	539,64	591,32	591,70					
3. Niepubliczny punkt przedszkolny	287,52	287,67	287,81	287,81	287,81	315,37	315,57					
4. Oddziały przedszkolne w niep. szkole podstawowej	236,08	235,72	235,59	235,77	235,77	328,65	337,38					
5. Szkoła podstawowa publiczna	564,20	564,20	564,19	564,85	565,18	565,26	565,26					
6. Gimnazjum publiczne	754,97	754,97	755,03	755,86	755,30	755,23	755,06					
7. Gimnazjum niepubliczne - dla dorosłych	139,32	139,32	139,32	139,32	139,32	139,32	139,32					
8. Liceum ogólnokształcące publiczne	609,93	609,91	609,88	609,86	609,79	609,77	609,64					
9. Liceum ogólnokształcące niepubliczne dla dorosłych - zaoczne	156,22	204,30	196,78	164,94	184,79	167,69	171,22					
10. Liceum ogólnokształcące niepubliczne dla dorosłych - stacjonarne	263,25	215,70	356,85	272,52	221,94	208,72	239,49					
11. Szkoła zawodowa publiczna	729,22	729,52	729,62	729,63	729,69	729,69	729,69					
12. Szkoła policealna niepubliczna - system kształcenia dla młodzieży	287,00	287,00	287,00	287,00	287,00	292,33	292,33					
13. Szkoła policealna niepubliczna - zaoczna	183,11	213,24	185,43	179,52	176,07	209,61	187,49					
14. Niepubliczna policealna szkoła medyczna - system kształcenia dla młodzieży	411,35	427,03	427,03	427,03	427,03	427,03	427,03					
15. Niepubliczna policealna szkoła medyczna - stacjonarna	395,68	407,35	407,35	407,35	407,35	407,35	407,35					

16.	Niepubliczna policealna szkola medyczna - zaoczna	390,50	405,00	405,00	405,00	405,00	405,00	405,00	405,00	405,00	405,00						
17.	Niepubliczna policealna szkola medyczna - stacjonarna i zaoczna	387,03	396,63	396,63	396,63	396,63	396,63	396,63	396,63	396,63	396,63	396,63					

URZAD MIASA I LUBLIN
Wydział Edukacji i Wychowania
ul. Kosciuszki 27, 20-016 Lublin
REGON 66364196

Za doposa Dyrektor
Wydziału Edukacji i Wychowania
Piotr Burek
Piotr Burek

URZĄD MIASTA PUBLIŃ **Stawki dotacji (w zł) na jednego ucznia lub wychowanka w publicznych i niepublicznych jednostkach oświatowych na terenie miasta Lublin**
 - obowiązujące w 2016 r.:


Wydział Oświaty i Wychowania
 ul. Akademicka 27/29, 23-016-1000

Lp.	Typ i rodzaj jednostki oświatowej	Miesięczna stawka dotacji na ucznia lub wychowanka		
		1	2	3
Stawki dotacji ustalone w oparciu o część oświatową subwencji ogólnej dla miasta Lublin:				
I.	Przedszkola, oddziały przedszkolne w szkołach podstawowych, inne formy wychowania przedszkolnego:			
1.	na dziecko niesłyszące, słabosłyszące, niewidome, słabowidzące, niepełnosprawnością ruchową (w tym z afazją), z niepełnosprawnością intelektualną stopniu lekkim, umiarkowanym, znacznym lub głębokim			1 736,81
2.	na dziecko z niepełnosprawnością sprzężoną i z autyzmem, w tym z zespołem Aspergera			4 124,93
3.	na dziecko objęte wczesnym wspomaganie rozwoju			364,73
II.	Szkola Podstawowa poniżej 70 uczniów - klasy I-III:			
1.	na ucznia pełnosprawnego			531,90
2.	na ucznia pełnosprawnego spełniającego obowiązki szkolny poza szkołą			319,14
3.	na ucznia z niepełnosprawnością intelektualną w stopniu lekkim, niedostosowanego społecznie, z zaburzeniami zachowania, zagrożonego uzależnieniem, z chorobami przewlekłymi			1 139,78
4.	na ucznia niewidomego, słabowidzącego, z niepełnosprawnością ruchową (w tym z afazją), z zaburzeniami psychicznymi			1 791,09
5.	na ucznia niesłyszącego, słabosłyszącego, z niepełnosprawnością intelektualną w stopniu umiarkowanym lub znacznym			2 095,03
6.	na ucznia z niepełnosprawnością intelektualną w stopniu głębokim, z niepełnosprawnościami sprzężonymi oraz z autyzmem (w tym z zespołem Aspergera)			4 656,83
7.	na ucznia z niepełnosprawnością intelektualną w stopniu lekkim, niedostosowanego społecznie, z zaburzeniami zachowania, zagrożonego uzależnieniem, z chorobami przewlekłymi – w oddziale integracyjnym			1 487,15
8.	na ucznia niewidomego, słabowidzącego, z niepełnosprawnością ruchową (w tym z afazją), z zaburzeniami psychicznymi - w oddziale integracyjnym			2 138,45
9.	na ucznia z niepełnosprawnością intelektualną w stopniu głębokim, z niepełnosprawnością sprzężoną oraz z autyzmem (w tym z zespołem Aspergera) - w oddziale integracyjnym			5 004,19
10.	na ucznia z niepełnosprawnością intelektualną w stopniu głębokim, z niepełnosprawnością sprzężoną oraz z autyzmem (w tym z zespołem Aspergera) - w klasie terapeutycznej			4 917,35

III.	Szkoła Podstawowa poniżej 70 uczniów - klasy IV-VI:		
1.	na ucznia pełnosprawnego		512,36
2.	na ucznia pełnosprawnego spełniającego obowiązek szkolny poza szkołą		307,42
3.	na ucznia z niepełnosprawnością intelektualną w stopniu lekkim, niedostosowanego społecznie, z zaburzeniami zachowania, zagrożonego uzależnieniem, z chorobami przewlekłymi		1 120,24
4.	na ucznia niewidomego, słabowidzącego, z niepełnosprawnością ruchową (w tym z afazją), z zaburzeniami psychicznymi		1 771,55
5.	na ucznia niesłyszącego, słabosłyszącego, z niepełnosprawnością intelektualną w stopniu umiarkowanym lub znacznym		2 075,49
6.	na ucznia z niepełnosprawnością intelektualną w stopniu głębokim, z zespołem Aspergera		4 637,29
IV.	Szkoła Podstawowa powyżej 70 uczniów - klasy I-III:		
1.	na ucznia pełnosprawnego		453,74
2.	na ucznia pełnosprawnego spełniającego obowiązek szkolny poza szkołą		272,25
3.	na ucznia z niepełnosprawnością intelektualną w stopniu lekkim, niedostosowanego społecznie, z zaburzeniami zachowania, zagrożonego uzależnieniem, z chorobami przewlekłymi		1 061,63
4.	na ucznia niewidomego, słabowidzącego, z niepełnosprawnością ruchową (w tym z afazją), z zaburzeniami psychicznymi		1 712,93
5.	na ucznia niesłyszącego, słabosłyszącego, z niepełnosprawnością intelektualną w stopniu umiarkowanym lub znacznym		2 016,87
6.	na ucznia z niepełnosprawnością intelektualną w stopniu głębokim, z niepełnosprawnością sprężoną oraz z autyzmem (w tym z zespołem Aspergera)		4 578,67
V.	Szkoła Podstawowa powyżej 70 uczniów- klasy IV - VI:		
1.	na ucznia pełnosprawnego		434,20
2.	na ucznia pełnosprawnego spełniającego obowiązek szkolny poza szkołą		260,52
3.	na ucznia z niepełnosprawnością intelektualną w stopniu lekkim, niedostosowanego społecznie, z zaburzeniami zachowania, zagrożonego uzależnieniem, z chorobami przewlekłymi		1 042,09
4.	na ucznia niewidomego, słabowidzącego, z niepełnosprawnością ruchową (w tym z afazją), z zaburzeniami psychicznymi		1 693,39
5.	na ucznia niesłyszącego, słabosłyszącego, z niepełnosprawnością intelektualną w stopniu umiarkowanym lub znacznym		1 997,34
6.	na ucznia z niepełnosprawnością intelektualną w stopniu głębokim, z niepełnosprawnością sprężoną oraz z autyzmem (w tym z zespołem Aspergera)		4 559,14
VI.	Gimnazja		
1.	na ucznia pełnosprawnego		451,57
2.	na ucznia pełnosprawnego spełniającego obowiązek szkolny poza szkołą		270,94

3.	na ucznia z niepełnosprawnością intelektualną w stopniu lekkim, niedostosowanego społecznie, z zaburzeniami zachowania, zagrożonego uzależnieniem, z chorobami przewlekłymi	1 059,46
4.	na ucznia niewidomego, słabowidzącego, z niepełnosprawnością ruchową (w tym z afazją), z zaburzeniami psychicznymi	1 710,76
5.	na ucznia niesłyszącego, słabosłyszącego, z niepełnosprawnością intelektualną w stopniu umiarkowanym lub znacznym	2 014,70
6.	na ucznia z niepełnosprawnością intelektualną w stopniu głębokim, z niepełnosprawnością sprzężoną oraz z autyzmem (w tym z zespołem Aspergera)	4 576,50
VII.	Licea ogólnokształcące	
1.	na ucznia pełnosprawnego	494,15
2.	na ucznia pełnosprawnego spełniającego obowiązki szkolny poza szkołą	296,49
3.	na ucznia z niepełnosprawnością intelektualną w stopniu lekkim, niedostosowanego społecznie, z zaburzeniami zachowania, zagrożonego uzależnieniem, z chorobami przewlekłymi	1 111,84
4.	na ucznia niewidomego, słabowidzącego, z niepełnosprawnością ruchową (w tym z afazją), z zaburzeniami psychicznymi	1 773,65
5.	na ucznia z niepełnosprawnością intelektualną w stopniu głębokim, z niepełnosprawnością sprzężoną oraz z autyzmem (w tym z zespołem Aspergera)	4 695,61
6.	na ucznia oddziału mistrzostwa sportowego	882,41
VIII.	Szkoły zawodowe - na ucznia szkoły ponadgimnazjalnej prowadzącej kształcenie zawodowe	578,86
IX.	Specjalny Ośrodek Wychowawczy - na wychowanka specjalnego ośrodka wychowawczego	2 867,84
X.	Poradnie psychologiczno-pedagogiczne - na dziecko objęte wczesnym wspomaganie rozwoju	370,61
XI.	Internaty i bursy - na wychowanka internatu lub bursy	661,81
XII.	Szkoły ponadgimnazjalne - na uczestnika kwalifikacyjnego kursu zawodowego, który zdał egzamin zawodowy	3 600,24

URZĄD MIASTA LUBLIN
Wydział Oświaty i Wychowania
ul. Baranowska 1759, 20-030 Lublin
tel. 081 66384199

Zastępca Dyrektora
Wychowania

mgr Andrzej Burek

Stawki dotacji (w zł) na ucznia ustalone w oparciu o wydatki bieżące zaplanowane w budżecie j.s.t. na 2016 r.

Lp.	Typ i rodzaj szkoły	styczeń	luty	marzec	kwiecień	maj	czerwiec	lipiec	sierpień	wrzesień	październik	listopad	grudzień
1.	Przedszkole publiczne	718,79	719,17	719,52	719,52	719,52	788,42	788,93	788,58				
2.	Przedszkole niepubliczne	539,09	539,37	539,64	539,64	539,64	591,32	591,70	591,44				
3.	Niepubliczny punkt przedszkolny	287,52	287,67	287,81	287,81	287,81	315,37	315,57	315,43				
4.	Oddziały przedszkolne w niepubl. szkole podstawowej	236,08	235,72	235,59	235,77	235,77	328,65	337,38	400,62				
5.	Szkola podstawowa publiczna	564,20	564,20	564,19	564,85	565,18	565,26	565,26	566,26				
6.	Gimnazjum publiczne	754,97	754,97	755,03	755,86	755,30	755,23	755,06	755,06				
7.	Gimnazjum niepubliczne - dla dorosłych	139,32	139,32	139,32	139,32	139,32	139,32	139,32	139,32				
8.	Liceum ogólnokształcące publiczne	609,93	609,91	609,88	609,86	609,79	609,77	609,64	609,63				
9.	Liceum ogólnokształcące niepubliczne dla dorosłych - zaoczne	156,22	204,30	196,78	164,94	184,79	167,69	171,22	171,22				
10.	Liceum ogólnokształcące niepubliczne dla dorosłych - stacjonarne	263,25	215,70	356,85	272,52	221,94	208,72	239,49	239,49				
11.	Szkola zawodowa publiczna	729,22	729,52	729,62	729,63	729,69	729,69	729,69	729,69				
12.	Szkola policealna niepubliczna - system kształcenia dla młodzieży	287,00	287,00	287,00	287,00	287,00	292,33	292,33	292,33				
13.	Szkola policealna niepubliczna - zaoczna	183,11	213,24	185,43	179,52	176,07	209,61	187,49	187,50				
14.	Niepubliczna policealna szkoła medyczna - system kształcenia dla młodzieży	411,35	427,03	427,03	427,03	427,03	427,03	427,03	427,03				
15.	Niepubliczna policealna szkoła medyczna - stacjonarna	395,88	407,35	407,35	407,35	407,35	407,35	407,35	407,35				

16.	Niepubliczna policealna szkola medyczna - zaoczna	390,50	405,00	405,00	405,00	405,00	405,00	405,00	405,00	405,00			
17.	Niepubliczna policealna szkola medyczna - stacjonarna i zaoczna	387,03	396,63	396,63	396,63	396,63	396,63	396,63	396,63	396,63	396,63		

FUNDACJA LUDJAN
 Wydział Gminy i Miast
 ul. Ludowa 10/12, 20-076 Lublin
 REGON 142041855

Zastępca Dyrektora
 Wydziału Gminy i Miast

 Andrzej Burek

URZĄD MIASTA LUBLIN

Wydział Oświaty i Wychowania; Stawki dotacji (w zł) na jednego ucznia lub wychowanka w publicznych i niepublicznych jednostkach oświatowych na terenie miasta Lublin - obowiązujące w 2016 r.;

ul. Traugottowa 27/30, 20-015 Lublin

tel. 22 632 54 158

Lp.	Typ i rodzaj jednostki oświatowej	Miesięczna stawka dotacji na ucznia lub wychowanka
1	2	3
Stawki dotacji ustalone w oparciu o część oświatową subwencji ogólnej dla miasta Lublin:		
I.	Przedszkola, oddziały przedszkolne w szkołach podstawowych, inne formy wychowania przedszkolnego:	
1.	na dziecko niesłyszące, słabosłyszące, niewidome, słabowidzące, niepełnosprawnością ruchową (w tym z afazją), z niepełnosprawnością intelektualną stopniu lekkim, umiarkowanym, znacznym lub głębokim	1 736,81
2.	na dziecko z niepełnosprawnością sprzężoną i z autyzmem, w tym z zespołem Aspergera	4 124,93
3.	na dziecko objęte wczesnym wspomaganie rozwoju	364,73
II.	Szkoła Podstawowa poniżej 70 uczniów - klasy I-III:	
1.	na ucznia pełnosprawnego	531,90
2.	na ucznia pełnosprawnego spełniającego obowiązek szkolny poza szkołą	319,14
3.	na ucznia z niepełnosprawnością intelektualną w stopniu lekkim, niedostosowanego społecznie, z zaburzeniami zachowania, zagrożonego uzależnieniem, z chorobami przewlekłymi	1 139,78
4.	na ucznia niewidomego, słabowidzącego, z niepełnosprawnością ruchową (w tym z afazją), z zaburzeniami psychicznymi	1 791,09
5.	na ucznia niesłyszącego, słabosłyszącego, z niepełnosprawnością intelektualną w stopniu umiarkowanym lub znacznym	2 095,03
6.	na ucznia z niepełnosprawnością intelektualną w stopniu głębokim, z niepełnosprawnościami sprzężonymi oraz z autyzmem (w tym z zespołem Aspergera)	4 656,83
7.	na ucznia z niepełnosprawnością intelektualną w stopniu lekkim, niedostosowanego społecznie, z zaburzeniami zachowania, zagrożonego uzależnieniem, z chorobami przewlekłymi - w oddziale integracyjnym	1 487,15
8.	na ucznia niewidomego, słabowidzącego, z niepełnosprawnością ruchową (w tym z afazją), z zaburzeniami psychicznymi - w oddziale integracyjnym	2 138,45
9.	na ucznia z niepełnosprawnością intelektualną w stopniu głębokim, z niepełnosprawnością sprzężoną oraz z autyzmem (w tym z zespołem Aspergera) - w oddziale integracyjnym	5 004,19
10.	na ucznia z niepełnosprawnością intelektualną w stopniu głębokim, z niepełnosprawnością sprzężoną oraz z autyzmem (w tym z zespołem Aspergera) - w klasie terapeutycznej	4 917,35

III.	Szkoła Podstawowa poniżej 70 uczniów - klasy IV-VI:		
1.	na ucznia pełnosprawnego		512,36
2.	na ucznia pełnosprawnego spełniającego obowiązki szkolny poza szkołą		307,42
3.	na ucznia z niepełnosprawnością intelektualną w stopniu lekkim, niedostosowanego społecznie, z zaburzeniami zachowania, zagrożonego uzależnieniem, z chorobami przewlekłymi		1 120,24
4.	na ucznia niewidomego, słabowidzącego, z niepełnosprawnością ruchową (w tym z afazją), z zaburzeniami psychicznymi		1 771,55
5.	na ucznia niesłyszącego, słabosłyszącego, z niepełnosprawnością intelektualną w stopniu umiarkowanym lub znacznym		2 075,49
6.	na ucznia z niepełnosprawnością intelektualną w stopniu głębokim, z niepełnosprawnością sprzężoną oraz z autyzmem (w tym z zespołem Aspergera)		4 637,29
IV.	Szkoła Podstawowa powyżej 70 uczniów - klasy I-III:		
1.	na ucznia pełnosprawnego		453,74
2.	na ucznia pełnosprawnego spełniającego obowiązki szkolny poza szkołą		272,25
3.	na ucznia z niepełnosprawnością intelektualną w stopniu lekkim, niedostosowanego społecznie, z zaburzeniami zachowania, zagrożonego uzależnieniem, z chorobami przewlekłymi		1 061,63
4.	na ucznia niewidomego, słabowidzącego, z niepełnosprawnością ruchową (w tym z afazją), z zaburzeniami psychicznymi		1 712,93
5.	na ucznia niesłyszącego, słabosłyszącego, z niepełnosprawnością intelektualną w stopniu umiarkowanym lub znacznym		2 016,87
6.	na ucznia z niepełnosprawnością intelektualną w stopniu głębokim, z niepełnosprawnością sprzężoną oraz z autyzmem (w tym z zespołem Aspergera)		4 578,67
V.	Szkoła Podstawowa powyżej 70 uczniów- klasy IV - VI:		
1.	na ucznia pełnosprawnego		434,20
2.	na ucznia pełnosprawnego spełniającego obowiązki szkolny poza szkołą		250,52
3.	na ucznia z niepełnosprawnością intelektualną w stopniu lekkim, niedostosowanych społecznie, z zaburzeniami zachowania, zagrożonego uzależnieniem, z chorobami przewlekłymi		1 042,09
4.	na ucznia niewidomego, słabowidzącego, z niepełnosprawnością ruchową (w tym z afazją), z zaburzeniami psychicznymi		1 693,39
5.	na ucznia niesłyszącego, słabosłyszącego, z niepełnosprawnością intelektualną w stopniu umiarkowanym lub znacznym		1 997,34
6.	na ucznia z niepełnosprawnością intelektualną w stopniu głębokim, z niepełnosprawnością sprzężoną oraz z autyzmem (w tym z zespołem Aspergera)		4 559,14
VI.	Gimnazja		
1.	na ucznia pełnosprawnego		451,57
2.	na ucznia pełnosprawnego spełniającego obowiązki szkolny poza szkołą		270,94

3.	na ucznia z niepełnosprawnością intelektualną w stopniu lekkim, niedostosowanego społecznie, z zaburzeniami zachowania, zagrożonego uzależnieniem, z chorobami przewlekłymi	1 059,46
4.	na ucznia niewidomego, słabowidzącego, z niepełnosprawnością ruchową (w tym z afazją), z zaburzeniami psychicznymi	1 710,76
5.	na ucznia niesłyszącego, słabosłyszącego, z niepełnosprawnością intelektualną w stopniu umiarkowanym lub znacznym	2 014,70
6.	na ucznia z niepełnosprawnością intelektualną w stopniu głębokim, z niepełnosprawnością sprzężoną oraz z autyzmem (w tym z zespołem Aspergera)	4 576,50
VII.	Licea ogólnokształcące	
1.	na ucznia pełnosprawnego	494,15
2.	na ucznia pełnosprawnego spełniającego obowiązki szkolny poza szkołą	296,49
3.	na ucznia z niepełnosprawnością intelektualną w stopniu lekkim, niedostosowanego społecznie, z zaburzeniami zachowania, zagrożonego uzależnieniem, z chorobami przewlekłymi	1 111,84
4.	na ucznia niewidomego, słabowidzącego, z niepełnosprawnością ruchową (w tym z afazją), z zaburzeniami psychicznymi	1 773,65
5.	na ucznia z niepełnosprawnością intelektualną w stopniu głębokim, z niepełnosprawnością sprzężoną oraz z autyzmem (w tym z zespołem Aspergera)	4 685,61
6.	na ucznia oddziału mistrzostwa sportowego	882,41
VIII.	Szkoły zawodowe - na ucznia szkoły ponadgimnazjalnej prowadzącej kształcenie zawodowe	578,86
IX.	Specjalny Ośrodek Wychowawczy - na wychowanka specjalnego ośrodka wychowawczego	2 867,84
X.	Poradnie psychologiczno-pedagogiczne - na dziecko objęte wczesnym wspomaganie rozwoju	370,61
XI.	Internaty i bursy - na wychowanka internatu lub bursy	661,81
XII.	Szkoły ponadgimnazjalne - na uczestnika kwalifikacyjnego kursu zawodowego, który zdał egzamin zawodowy	3 600,24

Główny Wydział
 Wydział Edukacji i Wychowania
 ul. Wolności 1, 26-100 Białystok
 tel. 85 242 22 22

Zastępca Dyrektora
 Wydziału Edukacji i Wychowania


E. Bujak
 Dyktant Burek

Stawki dotacji (w zł) na ucznia ustalone w oparciu o wydatki bieżące zaplanowane w budżecie j.s.t. na 2016 r.

L.p.	Typ i rodzaj szkoły	styczeń	luty	marzec	kwiecień	maj	czerwiec	lipiec	sierpień	wrzesień	październik	listopad	grudzień
1.	Przedszkole publiczne	718,79	719,17	719,52	719,52	719,52	788,42	788,93	788,58	788,59			
2.	Przedszkole niepubliczne	539,09	539,37	539,64	539,64	539,64	591,32	591,70	591,44	591,44			
3.	Niepubliczny punkt przedszkolny	287,52	287,67	287,81	287,81	287,81	315,37	315,57	315,43	315,44			
4.	Oddziały przedszkolne w niep. szkole podstawowej	236,08	235,72	235,59	235,77	235,77	328,65	337,38	400,62	403,13			
5.	Szkoła podstawowa publiczna	564,20	564,20	564,19	564,85	565,18	565,26	565,26	565,26	565,48			
6.	Gimnazjum publiczne	754,97	754,97	755,03	755,86	755,30	755,23	755,06	755,06	755,05			
7.	Gimnazjum niepubliczne - dla dorosłych	139,32	139,32	139,32	139,32	139,32	139,32	139,32	139,32	139,32			
8.	Liceum ogólnokształcące publiczne	609,93	609,91	609,88	609,86	609,79	609,77	609,64	609,63	609,62			
9.	Liceum ogólnokształcące niepubliczne dla dorosłych - zaoczne	156,22	204,30	196,78	164,94	184,79	167,69	171,22	171,22	170,57			
10.	Liceum ogólnokształcące niepubliczne dla dorosłych - stacjonarne	263,25	215,70	356,85	272,52	221,94	208,72	239,49	239,49	255,77			
11.	Szkoła zawodowa publiczna	729,22	729,52	729,62	729,63	729,69	729,69	729,69	729,69	729,69			
12.	Szkoła policealna niepubliczna - system kształcenia dla młodzieży	287,00	287,00	287,00	287,00	287,00	292,33	292,33	292,33	293,33			
13.	Szkoła policealna niepubliczna - zaoczna	183,11	213,24	185,43	179,52	176,07	209,61	187,49	187,50	181,14			
14.	Niepubliczna policealna szkoła medyczna - system kształcenia dla młodzieży	411,35	427,03	427,03	427,03	427,03	427,03	427,03	427,03	428,01			
15.	Niepubliczna policealna szkoła medyczna - stacjonarna	395,88	407,35	407,35	407,35	407,35	407,35	407,35	407,35	408,43			

16.	Niepubliczna policealna szkola medyczna - zaoczna	390,50	405,00	405,00	405,00	405,00	405,00	405,00	405,00	405,00	406,23		
17.	Niepubliczna policealna szkola medyczna - stacjonarna i zaoczna	387,03	396,63	396,63	396,63	396,63	396,63	396,63	396,63	396,63	397,74		

WIZYTYWNA I LUBIJA
 Wydział Inżynierii Biomedycznej
 ul. 6-go Stycznia 100, 40-001 Lublin
 49 266 00 00


Załącznik 01
 Wydziału Inżynierii Biomedycznej

 Piotr Błotnicki

Stawki dotacji (w zł) na jednego ucznia lub wychowanka w publicznych i niepublicznych jednostkach oświatowych na terenie miasta Lublin - obowiązujące w 2016 r.:

Lp.	Typ i rodzaj jednostki oświatowej	Miesięczna stawka dotacji na ucznia lub wychowanka		
		1	2	3
Stawki dotacji ustalone w oparciu o część oświatową subwencji ogólnej dla miasta Lublin:				
I.	Przedszkola, oddziały przedszkolne w szkołach podstawowych, inne formy wychowania przedszkolnego:			
1.	na dziecko niesłyszące, słabosłyszące, niewidome, słabowidzące, niepełnosprawnością ruchową (w tym z afazją), z niepełnosprawnością intelektualną stopniu lekkim, umiarkowanym, znacznym lub głębokim			1 736,81
2.	na dziecko z niepełnosprawnością sprzężoną i z autyzmem, w tym z zespołem Aspergera			4 124,93
3.	na dziecko objęte wczesnym wspomaganie rozwoju			364,73
II.	Szkoła Podstawowa poniżej 70 uczniów - klasy I-III:			
1.	na ucznia pełnosprawnego			531,90
2.	na ucznia pełnosprawnego - w klasie terapeutycznej			792,42
3.	na ucznia pełnosprawnego spełniającego obowiązek szkolny poza szkołą			319,14
4.	na ucznia z niepełnosprawnością intelektualną w stopniu lekkim, niedostosowanego społecznie, z zaburzeniami zachowania, zagrożonego uzależnieniem, z chorobami przewlekłymi			1 139,78
5.	na ucznia niewidomego, słabowidzącego, z niepełnosprawnością ruchową (w tym z afazją), z zaburzeniami psychicznymi			1 791,09
6.	na ucznia niesłyszącego, słabosłyszącego, z niepełnosprawnością intelektualną w stopniu umiarkowanym lub znacznym			2 095,03
7.	na ucznia z niepełnosprawnością intelektualną w stopniu głębokim, z niepełnosprawnościami sprzężonymi oraz z autyzmem (w tym z zespołem Aspergera)			4 656,83
8.	na ucznia z niepełnosprawnością intelektualną w stopniu lekkim, niedostosowanego społecznie, z zaburzeniami zachowania, zagrożonego uzależnieniem, z chorobami przewlekłymi - w oddziale integracyjnym			1 487,15
9.	na ucznia niewidomego, słabowidzącego, z niepełnosprawnością ruchową (w tym z afazją), z zaburzeniami psychicznymi - w oddziale integracyjnym			2 138,45

10.	na ucznia z niepełnosprawnością intelektualną w stopniu głębokim, z niepełnosprawnością sprzężoną oraz z autyzmem (w tym z zespołem Aspergera) - w oddziale integracyjnym	5 004,19
11.	na ucznia z niepełnosprawnością intelektualną w stopniu głębokim, z niepełnosprawnością sprzężoną oraz z autyzmem (w tym z zespołem Aspergera) - w klasie terapeutycznej	4 917,35
III.	Szkoła Podstawowa poniżej 70 uczniów - klasy IV-VI:	
1.	na ucznia pełnosprawnego	512,36
2.	na ucznia pełnosprawnego spełniającego obowiązek szkolny poza szkołą	307,42
3.	na ucznia z niepełnosprawnością intelektualną w stopniu lekkim, niedostosowanego społecznie, z zaburzeniami zachowania, zagrożonego uzależnieniem, z chorobami przewlekłymi	1 120,24
4.	na ucznia niewidomego, słabowidzącego, z niepełnosprawnością ruchową (w tym z afazją), z zaburzeniami psychicznymi	1 771,55
5.	na ucznia niesłyszącego, słabosłyszącego, z niepełnosprawnością intelektualną w stopniu umiarkowanym lub znacznym	2 075,49
6.	na ucznia z niepełnosprawnością intelektualną w stopniu głębokim, z niepełnosprawnością sprzężoną oraz z autyzmem (w tym z zespołem Aspergera)	4 637,29
IV.	Szkoła Podstawowa powyżej 70 uczniów - klasy I-III:	
1.	na ucznia pełnosprawnego	453,74
2.	na ucznia pełnosprawnego spełniającego obowiązek szkolny poza szkołą	272,25
3.	na ucznia z niepełnosprawnością intelektualną w stopniu lekkim, niedostosowanego społecznie, z zaburzeniami zachowania, zagrożonego uzależnieniem, z chorobami przewlekłymi	1 061,63
4.	na ucznia niewidomego, słabowidzącego, z niepełnosprawnością ruchową (w tym z afazją), z zaburzeniami psychicznymi	1 712,93
5.	na ucznia niesłyszącego, słabosłyszącego, z niepełnosprawnością intelektualną w stopniu umiarkowanym lub znacznym	2 016,87
6.	na ucznia z niepełnosprawnością intelektualną w stopniu głębokim, z niepełnosprawnością sprzężoną oraz z autyzmem (w tym z zespołem Aspergera)	4 578,67
V.	Szkoła Podstawowa powyżej 70 uczniów- klasy IV - VI:	
1.	na ucznia pełnosprawnego	434,20
2.	na ucznia pełnosprawnego spełniającego obowiązek szkolny poza szkołą	260,52
3.	na ucznia z niepełnosprawnością intelektualną w stopniu lekkim, niedostosowanych społecznie, z zaburzeniami zachowania, zagrożonego uzależnieniem, z chorobami przewlekłymi	1 042,09
4.	na ucznia niewidomego, słabowidzącego, z niepełnosprawnością ruchową (w tym z afazją), z zaburzeniami psychicznymi	1 693,39

5.	na ucznia niesłyszącego, słabosłyszącego, z niepełnosprawnością intelektualną w stopniu umiarkowanym lub znacznym	1 997,34
6.	na ucznia z niepełnosprawnością intelektualną w stopniu głębokim, z niepełnosprawnością sprzężoną oraz z autyzmem (w tym z zespołem Aspergera)	4 559,14
VI.	Gimnazja	
1.	na ucznia pełnosprawnego	451,57
2.	na ucznia pełnosprawnego spełniającego obowiązek szkolny poza szkołą	270,94
3.	na ucznia z niepełnosprawnością intelektualną w stopniu lekkim, niedostosowanego społecznie, z zaburzeniami zachowania, zagrożonego uzależnieniem, z chorobami przewlekłymi	1 059,46
4.	na ucznia niewidomego, słabowidzącego, z niepełnosprawnością ruchową (w tym z afazją), z zaburzeniami psychicznymi	1 710,76
5.	na ucznia niesłyszącego, słabosłyszącego, z niepełnosprawnością intelektualną w stopniu umiarkowanym lub znacznym	2 014,70
6.	na ucznia z niepełnosprawnością intelektualną w stopniu głębokim, z niepełnosprawnością sprzężoną oraz z autyzmem (w tym z zespołem Aspergera)	4 576,50
VII.	Licea ogólnokształcące	
1.	na ucznia pełnosprawnego	494,15
2.	na ucznia pełnosprawnego spełniającego obowiązek szkolny poza szkołą	296,49
3.	na ucznia z niepełnosprawnością intelektualną w stopniu lekkim, niedostosowanego społecznie, z zaburzeniami zachowania, zagrożonego uzależnieniem, z chorobami przewlekłymi	1 111,84
4.	na ucznia niewidomego, słabowidzącego, z niepełnosprawnością ruchową (w tym z afazją), z zaburzeniami psychicznymi	1 773,65
5.	na ucznia z niepełnosprawnością intelektualną w stopniu głębokim, z niepełnosprawnością sprzężoną oraz z autyzmem (w tym z zespołem Aspergera)	4 685,61
6.	na ucznia oddziału mistrzostwa sportowego	882,41
VIII.	Szkoły zawodowe - na ucznia szkoły ponadgimnazjalnej prowadzącej kształcenie zawodowe	578,86
IX.	Specjalny Ośrodek Wychowawczy - na wychowanka specjalnego ośrodka wychowawczego	2 867,84
X.	Poradnie psychologiczno-pedagogiczne - na dziecko objęte wczesnym wspomaganie rozwoju	370,61
XI.	internaty i bursy - na wychowanka internatu lub bursy	661,81
XII.	Szkoły ponadgimnazjalne - na uczestnika kwalifikacyjnego kursu zawodowego, który zdał egzamin zawodowy	3 600,24

Zaopiniował:

 Wydział ds. Osób z Niepełnosprawnością
 mgr Piotr Burek


URZĄD MIĘDZYSTAJEJ
 Oddział ds. Osób z Niepełnosprawnością
 ul. Białogłowa 100B, 41-100 Łódź
 25 734 60 00 1 30

Stawki dotacji (w zł) na ucznia ustalone w oparciu o wydatki bieżące zaplanowane w budżecie j.s.t. na 2016 r.

Lp.	Typ i rodzaj szkoły	styczeń	luty	marzec	kwiecień	maj	czerwiec	lipiec	sierpień	wrzesień	październik	listopad	grudzień
1.	Przedszkole publiczne	718,79	719,17	719,52	719,52	719,52	788,42	788,93	788,58	758,46	759,02	765,80	
2.	Przedszkole niepubliczne	539,09	539,37	539,64	539,64	539,64	591,32	591,70	591,44	568,85	569,27	574,35	
3.	Niepubliczny punkt przedszkolny	287,52	287,67	287,81	287,81	287,81	315,37	315,57	315,43	303,39	303,61	306,32	
4.	Oddziały przedszkolne w niep. szkole podstawowej	236,08	235,72	235,59	235,77	235,77	328,65	337,38	400,62	219,15	219,24	253,11	
5.	Szkoła podstawowa publiczna	564,20	564,20	564,19	564,85	565,18	565,26	565,26	565,26	692,56	617,33	626,37	
6.	Gimnazjum publiczne	754,97	754,97	755,03	755,86	755,30	755,23	755,06	755,06	753,62	753,96	753,78	
7.	Gimnazjum niepubliczne - dla dorosłych	139,32	139,32	139,32	139,32	139,32	139,32	139,32	139,32	144,87	144,87	144,87	
8.	Liceum ogólnokształcące publiczne	609,93	609,91	609,88	609,86	609,79	609,77	609,64	609,63	617,96	619,72	616,40	
9.	Liceum ogólnokształcące niepubliczne dla dorosłych - zaoczne	156,22	204,30	196,78	164,94	184,79	167,69	171,22	171,22	195,18	193,98	206,74	
10.	Liceum ogólnokształcące niepubliczne dla dorosłych - stacjonarne	263,25	215,70	356,85	272,52	221,94	208,72	239,49	239,49	296,52	285,02	274,33	
11.	Szkoła zawodowa publiczna	729,22	729,52	729,62	729,63	729,69	729,69	729,69	729,69	713,80	713,88	712,61	
12.	Szkoła policealna niepubliczna - system kształcenia dla młodzieży	287,00	287,00	287,00	287,00	287,00	292,33	292,33	292,33	240,38	240,38	240,38	
13.	Szkoła policealna niepubliczna - zaoczna	183,11	213,24	185,43	179,52	176,07	209,61	187,49	187,50	215,70	223,20	225,89	
14.	Szkoła policealna niepubliczna - stacjonarna i zaoczna	-	-	-	-	-	-	-	-	-	224,06	225,40	
15.	Niepubliczna policealna szkoła medyczna - system kształcenia dla młodzieży	411,35	427,03	427,03	427,03	427,03	427,03	427,03	427,03	407,90	407,90	407,90	

16.	Niepubliczna policealna szkola medyczna - stacjonarna	395,88	407,35	407,35	407,35	407,35	407,35	407,35	407,35	407,35	408,37	408,37	408,37
17.	Niepubliczna policealna szkola medyczna - zaoczna	390,50	405,00	405,00	405,00	405,00	405,00	405,00	405,00	405,00	385,71	385,71	385,71
18.	Niepubliczna policealna szkola medyczna - stacjonarna i zaoczna	387,03	396,63	396,63	396,63	396,63	396,63	396,63	396,63	396,63	397,04	397,04	397,04

URZĄD MIASTA LUBLIN
Wydział Planowania i Wykonywania
działalności gospodarczej i usług publicznych
ul. Krasińskiego 115B 20-015 Lublin
tel. 81 425 51 00

Zastępca Dyrektora
Wydziału Usług i Wykonywania
działalności gospodarczej i usług publicznych

Andrzej Gurek

**Stawki dotacji obowiązujące w 2017 r. na ucznia obliczone
w oparciu o podstawową kwotę dotacji dla jednostek
systemu oświaty na terenie miasta Lublin**

Lp.	Typ i rodzaj szkoły	stawka (zł)
1.	Przedszkole publiczne	818,77
2.	Przedszkole niepubliczne	614,08
3.	Niepubliczny punkt przedszkolny	327,51
4.	Oddziały przedszkolne w niepublicznej szkole podstawowej	377,51
5.	Szkoła podstawowa publiczna	697,08
6.	Szkoła podstawowa publiczna - edukacja pozaszkolna	418,25
7.	Gimnazjum publiczne	762,03
8.	Gimnazjum niepubliczne - dla dorosłych	143,37
9.	Liceum ogólnokształcące publiczne	618,19
10.	Liceum ogólnokształcące niepubliczne dla dorosłych - zaoczne	262,44
11.	Liceum ogólnokształcące niepubliczne dla dorosłych - stacjonarne	511,52
12.	Zasadnicza szkoła zawodowa publiczna	805,33
13.	Szkoła policealna niepubliczna - system kształcenia dla młodzieży	283,47
14.	Szkoła policealna niepubliczna - zaoczna	208,92
15.	Szkoła policealna niepubliczna - stacjonarna i zaoczna	196,87
16.	Niepubliczna policealna szkoła medyczna - system kształcenia dla młodzieży	259,80
17.	Niepubliczna policealna szkoła medyczna - stacjonarna	333,38
18.	Niepubliczna policealna szkoła medyczna - zaoczna	200,03
19.	Niepubliczna policealna szkoła medyczna - stacjonarna i zaoczna	196,87
20.	Internat w liceum ogólnokształcącym	662,60

Zastępca Dyrektora
Wydziału Oświaty i Wychowania

Piotr Bulek
mgr Piotr Bulek


Stawki dotacji obowiązujące w 2017 r. dla publicznych i niepublicznych jednostek systemu oświaty na terenie miasta Lublin obliczone w oparciu o część oświatową subwencji ogólnej dla miasta Lublin w 2017 r.

Lp.	Typ i rodzaj jednostki systemu oświaty	Miesięczna stawka dotacji na ucznia (zł)
	2	3
Przedszkola, oddziały przedszkolne w szkołach podstawowych, inne formy wychowania przedszkolnego:		
1.	na dziecko niewidome, słabowidzące, z niepełnosprawnością ruchową, w tym z afazją, z niepełnosprawnością intelektualną w stopniu lekkim	1 257,67
2.	na dziecko niesłyszące, słabosłyszące, z niepełnosprawnością intelektualną w stopniu umiarkowanym lub znacznym z niepełnosprawnością intelektualną stopniu lekkim, umiarkowanym, znacznym lub głębokim	1 561,24
3.	na dziecko z niepełnosprawnością sprzężoną i z autyzmem, w tym z zespołem Aspergera	4 119,94
4.	na dziecko objęte wczesnym wspomaganie rozwoju	364,29
II. Szkoła Podstawowa poniżej 70 uczniów - klasy I-III:		
1.	na ucznia pełnosprawnego	539,93
2.	na ucznia pełnosprawnego spełniającego obowiązki szkolny poza szkołą	323,96
3.	na ucznia z niepełnosprawnością intelektualną w stopniu lekkim, niedostosowanego społecznie, z zaburzeniami zachowania, zagrożonego uzależnieniem, z chorobami przewlekłymi	1 147,08
4.	na ucznia niewidomego, słabowidzącego, z niepełnosprawnością ruchową (w tym z afazją), z zaburzeniami psychicznymi	1 797,60
5.	na ucznia niesłyszącego, słabosłyszącego, z niepełnosprawnością intelektualną w stopniu umiarkowanym lub znacznym	2 101,17
6.	na ucznia z niepełnosprawnością intelektualną w stopniu głębokim, z niepełnosprawnościami sprzężonymi oraz z autyzmem (w tym z zespołem Aspergera)	4 659,87
7.	na ucznia z niepełnosprawnością intelektualną w stopniu lekkim, niedostosowanego społecznie, z zaburzeniami zachowania, zagrożonego uzależnieniem, z chorobami przewlekłymi – w oddziale integracyjnym	1 484,02
8.	na ucznia z niepełnosprawnością intelektualną w stopniu lekkim, niedostosowanego społecznie, z zaburzeniami zachowania, zagrożonego uzależnieniem, z chorobami przewlekłymi – w klasie terapeutycznej	1 407,29
9.	na ucznia niewidomego, słabowidzącego, z niepełnosprawnością ruchową (w tym z afazją), z zaburzeniami psychicznymi - w oddziale integracyjnym	2 144,54
10.	na ucznia z niepełnosprawnością intelektualną w stopniu głębokim, z niepełnosprawnością sprzężoną oraz z autyzmem (w tym z zespołem Aspergera) - w oddziale integracyjnym	5 006,81

11.	na ucznia z niepełnosprawnością intelektualną w stopniu głębokim, z niepełnosprawnością sprzężoną oraz z autyzmem (w tym z zespołem Aspergera) - w klasie terapeutycznej	4 920,08
III.	Szkoła Podstawowa poniżej 70 uczniów - klasy IV-VI:	
1.	na ucznia pełnosprawnego	511,74
2.	na ucznia pełnosprawnego spełniającego obowiązek szkolny poza szkołą	307,05
3.	na ucznia z niepełnosprawnością intelektualną w stopniu lekkim, niedostosowanego społecznie, z zaburzeniami zachowania, zagrożonego uzależnieniem, z chorobami przewlekłymi	1 118,89
4.	na ucznia niewidomego, słabowidzącego, z niepełnosprawnością ruchową (w tym z afazją), z zaburzeniami psychicznymi	1 769,41
5.	na ucznia niesłyszącego, słabosłyszącego, z niepełnosprawnością intelektualną w stopniu umiarkowanym lub znacznym	2 072,98
6.	na ucznia z niepełnosprawnością intelektualną w stopniu głębokim, z niepełnosprawnością sprzężoną oraz z autyzmem (w tym z zespołem Aspergera)	4 631,68
IV.	Szkoła Podstawowa powyżej 70 uczniów - klasy I-III:	
1.	na ucznia pełnosprawnego	461,87
2.	na ucznia pełnosprawnego spełniającego obowiązek szkolny poza szkołą	277,12
3.	na ucznia z niepełnosprawnością intelektualną w stopniu lekkim, niedostosowanego społecznie, z zaburzeniami zachowania, zagrożonego uzależnieniem, z chorobami przewlekłymi	1 069,02
4.	na ucznia niewidomego, słabowidzącego, z niepełnosprawnością ruchową (w tym z afazją), z zaburzeniami psychicznymi	1 719,54
5.	na ucznia niesłyszącego, słabosłyszącego, z niepełnosprawnością intelektualną w stopniu umiarkowanym lub znacznym	2 023,11
6.	na ucznia z niepełnosprawnością intelektualną w stopniu głębokim, z niepełnosprawnością sprzężoną oraz z autyzmem (w tym z zespołem Aspergera)	4 581,81
V.	Szkoła Podstawowa powyżej 70 uczniów- klasy IV - VI:	
1.	na ucznia pełnosprawnego	433,68
2.	na ucznia pełnosprawnego spełniającego obowiązek szkolny poza szkołą	260,21
3.	na ucznia z niepełnosprawnością intelektualną w stopniu lekkim, niedostosowanych społecznie, z zaburzeniami zachowania, zagrożonego uzależnieniem, z chorobami przewlekłymi	1 040,83
4.	na ucznia niewidomego, słabowidzącego, z niepełnosprawnością ruchową (w tym z afazją), z zaburzeniami psychicznymi	1 691,35
5.	na ucznia niesłyszącego, słabosłyszącego, z niepełnosprawnością intelektualną w stopniu umiarkowanym lub znacznym	1 994,92
6.	na ucznia z niepełnosprawnością intelektualną w stopniu głębokim, z niepełnosprawnością sprzężoną oraz z autyzmem (w tym z zespołem Aspergera)	4 553,62

VI.	Gimnazja				451,03
1.	na ucznia pełnosprawnego				270,62
2.	na ucznia pełnosprawnego spełniającego obowiązek szkolny poza szkołą				1 058,18
3.	na ucznia z niepełnosprawnością intelektualną w stopniu lekkim, niedostosowanego społecznie, z zaburzeniami zachowania, zagrożonego uzależnieniem, z chorobami przewlekłymi				1 708,69
4.	na ucznia niewidomego, słabowidzącego, z niepełnosprawnością ruchową (w tym z afazją), z zaburzeniami psychicznymi				2 012,27
5.	na ucznia niesłyszącego, słabosłyszącego, z niepełnosprawnością intelektualną w stopniu umiarkowanym lub znacznym				4 570,97
6.	na ucznia z niepełnosprawnością intelektualną w stopniu głębokim, z niepełnosprawnością sprzężoną oraz z autyzmem (w tym z zespołem Aspergera)				
VII.	Licea ogólnokształcące				494,74
1.	na ucznia pełnosprawnego				296,84
2.	na ucznia pełnosprawnego spełniającego obowiązek szkolny poza szkołą				1 113,17
3.	na ucznia z niepełnosprawnością intelektualną w stopniu lekkim, niedostosowanego społecznie, z zaburzeniami zachowania, zagrożonego uzależnieniem, z chorobami przewlekłymi				1 775,76
4.	na ucznia niewidomego, słabowidzącego, z niepełnosprawnością ruchową (w tym z afazją), z zaburzeniami psychicznymi				2 084,98
5.	na ucznia niesłyszącego, słabosłyszącego, z niepełnosprawnością intelektualną w stopniu umiarkowanym lub znacznym				4 691,20
6.	na ucznia z niepełnosprawnością intelektualną w stopniu głębokim, z niepełnosprawnością sprzężoną oraz z autyzmem (w tym z zespołem Aspergera)				883,46
7.	na ucznia oddziału mistrzostwa sportowego				579,56
VIII.	Szkoły zawodowe (technika) - na ucznia szkoły ponadgimnazjalnej prowadzącej kształcenie zawodowe				2 871,26
IX.	Specjalny Ośrodek Wychowawczy - na wychowanka specjalnego ośrodka wychowawczego				371,06
X.	Poradnie psychologiczno-pedagogiczne - na dziecko objęte wczesnym wspomaganie rozwoju				662,60
XI.	Bursy - na wychowanka bursy				3 604,54
XII.	Szkoły ponadgimnazjalne - na uczestnika kwalifikacyjnego kursu zawodowego, który zdał egzamin zawodowy				

Zastępca Dyrektora
Wydziału Osobowości i Wychowania


Ingrid Weitz-Bernek

PLAN JEDNOSTKOWY DOCHODÓW I WYDATKÓW
BUDŻETOWYCH NA ROK 2017

Urząd Miejski w Lublinie
Biuro Usług Mieszkańców
ul. Jagiellońska 10
20-033 Lublin
Data: 09.01.2017

CENTRUM KSZTAŁCENIA USTAWICZNEGO NR 2
20-337 Lublin, ul. Pogodna 52
tel. (0-81) 744-87-59

peczęć jednostki

GŁÓWNY KSIĘGOWY
[Podpis]
mgr Olga Sprysak

DYREKTOR
[Podpis]
mgr Dorota Mazel-Paździar

Lublin, dnia 09.01.2017
(miejscowość i data)

Zatwierdzam plan jednostkowy:

a) wydatki bieżące w kwocie 2 013 063,00 zł
słownie: dwa miliony ustożnaćie tysięcy sześćdziesiąt trzy złote 00/100

b) wydatki majątkowe w kwocie zł
słownie:

c) dochody w kwocie 450,00zł
słownie: czterysta pięćdziesiąt złotych 00/100

Lublin, dnia 09.01.2017
(miejscowość i data)

DYREKTOR
[Podpis]
mgr Dorota Mazel-Paździar
(podpis i pieczęć organu zatwierdzającego)

Dział	Rozdz.	Paragr.	Nazwa	Plan - 2017 rok
1	2	3	4	5
NR 2				
			Dochody - ogółem	450,00
			I. Dochody własne	450,00
801			Oświata i wychowanie	450,00
	80140		Centra kształcenia ustawicznego i praktycznego oraz ośrodki dokształcania zawodowego	450,00
			wpłaty z tytułu wynagrodzenia przysługującego płatnikowi za terminowe wpłacanie podatków pobranych na rzecz budżetu państwa i z tytułu wykonywania zadań z ubezpieczenia społecznego	450,00
		0970	Wpływy z różnych dochodów	450,00
				CKU2/D/001 Powiat
			Wydatki bieżące - ogółem	2 013 063,00
			I. Wydatki na zadania własne realizowane bez udziału środków europejskich	2 013 063,00
801			Oświata i wychowanie	2 013 063,00
	80140		Centra kształcenia ustawicznego i praktycznego oraz ośrodki dokształcania zawodowego	1 866 385,00
			centra kształcenia oraz ośrodki dokształcania zawodowego prowadzone przez miasto	1 866 385,00
			dokształcania zawodowego	1 866 385,00
			innych remonty, naprawy i konserwacje sprzętu	
		3020	Wydatki osobowe niezaliczone do wynagrodzeń	5 000,00
		4010	Wynagrodzenia osobowe pracowników	1 276 576,00
		4040	Dodatkowe wynagrodzenie roczne	97 424,00
		4110	Składki na ubezpieczenia społeczne	235 000,00
		4120	Składki na Fundusz Pracy	33 000,00
		4140	Niepełnosprawnych	18 000,00
		4210	Zakup materiałów i wyposażenia	5 500,00
		4240	Zakup środków dydaktycznych i książek	2 000,00
		4260	Zakup energii	76 000,00
		4270	Zakup usług remontowych	2 500,00
		4280	Zakup usług zdrowotnych	2 000,00
		4300	Zakup usług pozostałych	6 411,00
		4360	Opłaty z tytułu zakupu usług telekomunikacyjnych	5 500,00
		4410	Podróże służbowe krajowe	2 000,00
		4440	Opisy na zakładowy fundusz świadczeń socjalnych	98 474,00
		4700	kompasu służby cywilnej	1 000,00
80151			Kwalifikacyjne kursy zawodowe	146 678,00
			kwalifikacyjne kursy zawodowe w szkołach zawodowych prowadzonych przez miasto	146 678,00
			prowadzenie kwalifikacyjnych kursów zawodowych	146 678,00
		4010	Wynagrodzenia osobowe pracowników	101 708,00
		4040	Dodatkowe wynagrodzenie roczne	8 292,00
		4110	Składki na ubezpieczenia społeczne	17 000,00
		4120	Składki na Fundusz Pracy	2 500,00
		4140	Niepełnosprawnych	2 000,00
		4440	Opisy na zakładowy fundusz świadczeń socjalnych	15 178,00

Wydatki majątkowe - ogółem
Informacje uzupełniające

Dnia 13. 01. 2016
w złotych

L. DZK.0219.01.05 zał. (7.1) P.Su

lubelskie Lublin
województwo gmina - miasto - dzielnica

pieczęć jednostki

DYREKTOR
Główny Księgowy
mgr Iwona Grabska
mgr Dariusz Kukielka

Lublin, dnia 13 stycznia 2016 r.
(miejscowość i data)

Zatwierdzam plan jednostkowy:
a) wydatki bieżące w kwocie 2 792 799 zł
słownie: dwa miliony siedemset dziewięćdziesiąt dwa tysiące siedemset dziewięćdziesiąt dziewięć złotych
b) wydatki majątkowe w kwocie zł
słownie
c) dochody w kwocie 660 zł
słownie: sześćset sześćdziesiąt złotych

DYREKTOR
mgr Dariusz Kukielka

Lublin, dnia 13 stycznia 2016 r.
(miejscowość i data)

(podpis i pieczęć organu zatwierdzającego)

Dział	Rodzaj	Paragr.	Nazwa	Plan - 2016 rok
1	2	3	4	5
			CENTRUM KSZTAŁCENIA USTAWICZNEGO NR 1 IM. EUGENIUSZA KWIATKOWSKIEGO	
			Dochody - ogółem	660
			1. Dochody własne	660
801			Oświata i wychowanie	660
	80140		Centra kształcenia ustawicznego i praktycznego oraz ośrodki dokształcania zawodowego	560

wpływy z tytułu wynagrodzenia przysługującego płatnikowi za terminowe wpłacenie podatków pobranych na rzecz budżetu państwa i z tytułu wykonywania zadań z ubezpieczenia społecznego

660:CKU1/DA001
660:Powiat

0970 Wpływy z różnych dochodów

Wydatki bieżące - ogółem				2 792 799
I. Wydatki na zadania własne realizowane bez udziału środków europejskich				2 792 799
801			Oświata i wychowanie	2 792 799
	80140		Centra kształcenia ustawicznego i praktycznego oraz ośrodki dokształcania zawodowego	2 275 000

centra kształcenia oraz ośrodki dokształcania zawodowego prowadzone przez miasto

utrzymanie centrów kształcenia oraz ośrodków dokształcania zawodowego

660:CKU1/DA001
660:Powiat

w tym remonty, naprawy i konserwacje sprzętu

3020	Wydatki osobowe niezaliczone do wynagrodzeń	6 000	Powiat
4010	Wynagrodzenia osobowe pracowników	1 481 000	Powiat
4040	Dodatkowe wynagrodzenie roczne	150 000	Powiat
4110	Składki na ubezpieczenia społeczne	316 000	Powiat
4120	Składki na Fundusz Pracy	43 000	Powiat
4140	Wpłaty na Państwowy Fundusz Rehabilitacji Osób Niepełnosprawnych	52 000	Powiat
4210	Zakup materiałów i wyposażenia	15 000	Powiat
4240	Zakup środków dydaktycznych i książek	2 000	Powiat
4260	Zakup energii	64 797	Powiat
4270	Zakup usług remontowych	5 000	Powiat
4280	Zakup usług zdrowotnych	2 500	Powiat
4300	Zakup usług pozostałych	12 000	Powiat
4360	Opłaty z tytułu zakupu usług telekomunikacyjnych	12 000	Powiat
4410	Podróże służbowe krajowe	500	Powiat
4440	Odpiśy na zakładowy fundusz świadczeń socjalnych	109 203	Powiat
4700	Szkolenia pracowników niebędących członkami korpusu służby cywilnej	4 000	Powiat
80151	Kwalifikacyjne kursy zawodowe	517 799	
	kwalifikacyjne kursy zawodowe w szkołach zawodowych prowadzonych przez miasto	517 799	
	prowadzenie kwalifikacyjnych kursów zawodowych	1 000	CKU1/DA001/000001
3020	Wydatki osobowe niezaliczone do wynagrodzeń	413 000	Powiat
4010	Wynagrodzenia osobowe pracowników	64 000	Powiat
4110	Składki na ubezpieczenia społeczne	11 000	Powiat
4120	Składki na Fundusz Pracy	28 799	Powiat

Wydatki majątkowe - ogółem
Informacje uzupełniające

**PLAN JEDNOSTKOWY DOCHODÓW I WYDATKÓW
BUDŻETOWYCH NA ROK 2016**
(stan na:)

w złotych

Zespół Szkół Odzieżowo-Włókienniczych..... lubelskie..... Lublin.....
ul. Spokojna 10
20-950 Lublin, tel. 081-53-241-16 województwo gmina - miasto - dzielnica
REGON.000194790
pieczęć jednostki

GŁÓWNY KSIĘGOWY **DYREKTOR SZKOŁY**
Lublin, dnia 13.01.2016 (miejscowość i data) *Krzysztof Laszczak* *mgr Halina Rybczyńska*
(podpis i pieczęć organu sporządzającego)

Zatwierdzam plan jednostkowy:
a) wydatki bieżące w kwocie 3 529 152 zł
Słownie: trzy miliony pięćset dwadzieścia dziewięć tysięcy sto pięćdziesiąt dwa zł.
b) wydatki majątkowe w kwocie 0 zł
Słownie -
c) dochody w kwocie 1 000 zł
słownie: jeden tysiąc zł.

Urząd Miasta Lublin
Biuro Obsługi Mieszkańców
ul. Wieniawska 14
WPLYNĘŁO
Dnia 13.01.2016
OK 672 907 78 1-10
Dyrektor Szkoły *mgr Halina Rybczyńska*
Za

Lublin, dnia 13.01.2016 (miejscowość i data) *mgr Halina Rybczyńska*
(podpis i pieczęć organu zatwierdzającego)

Dział	Rozdz.	Paragr.	Nazwa	Plan - 2016 rok
1	2	3	4	5

			ZESPÓŁ SZKÓŁ ODZIEŻOWO-WŁÓKIENNICZYCH IM. WŁADYSŁAWA STANISŁAWA REYMONTA	
			Dochody - ogółem	1 000
			1. Dochody własne	1 000
801			Oświata i wychowanie	1 000
	80130		Szkoły zawodowe	1 000
			wpływy z tytułu wynagrodzenia przysługującego płatnikowi za terminowe wpłacanie podatków pobranych na rzecz budżetu państwa i z tytułu wykonywania zadań z ubezpieczenia społecznego	1 000 ZSOW/D/001
	0970		Wpływy z różnych dochodów	1 000 Powiat
			Wydatki bieżące - ogółem	3 529 152
			I. Wydatki na zadania własne realizowane bez udziału środków europejskich	3 529 152
801			Oświata i wychowanie	3 528 200
	80130		Szkoły zawodowe	3 290 000
			szkoły zawodowe prowadzone przez miasto	3 290 000
			utrzymanie szkół zawodowych	3 290 000 ZSOW/W/064/00/10/0380
			w tym remonty: naprawy i konserwacje sprzętu	
	3020		Wydatki osobowe niezaliczone do wynagrodzeń	6 000 Powiat
	4010		Wynagrodzenia osobowe pracowników	2 266 678 Powiat
	4040		Dodatkowe wynagrodzenie roczne	209 022 Powiat
	4110		Składki na ubezpieczenia społeczne	422 000 Powiat
	4120		Składki na Fundusz Pracy	42 300 Powiat
	4210		Zakup materiałów i wyposażenia	12 000 Powiat
	4240		Zakup środków dydaktycznych i książek	1 500 Powiat
	4260		Zakup energii	120 000 Powiat
	4270		Zakup usług remontowych	5 500 Powiat
	4280		Zakup usług zdrowotnych	1 500 Powiat

Dział	Rozdz.	Paragr.	Nazwa	Plan - 2016 rok
1	2	3	4	5
		4300	Zakup usług pozostałych	11 500 Powiat
		4360	Opłaty z tytułu zakupu usług telekomunikacyjnych	12 000 Powiat
		4410	Podróże służbowe krajowe	1 000 Powiat
		4440	Odpisy na zakładowy fundusz świadczeń socjalnych	178 000 Powiat
		4700	Szkolenia pracowników niebędących członkami korpusu służby cywilnej	1 000 Powiat
80151			Kwalifikacyjne kursy zawodowe	238 200
			kwalifikacyjne kursy zawodowe w szkołach zawodowych prowadzonych przez miasto	238 200
			prowadzenie kwalifikacyjnych kursów zawodowych	238 200 ZSOW/W/759/00/10/0001
		4010	Wynagrodzenia osobowe pracowników	180 200 Powiat
		4110	Składki na ubezpieczenia społeczne	30 800 Powiat
		4120	Składki na Fundusz Pracy	4 000 Powiat
		4210	Zakup materiałów i wyposażenia	2 000 Powiat
		4260	Zakup energii	10 000 Powiat
		4300	Zakup usług pozostałych	1 000 Powiat
		4440	Odpisy na zakładowy fundusz świadczeń socjalnych	10 200 Powiat
926			Kultura fizyczna	952
92695			Pozostała działalność	952
			pozalekcyjne zajęcia sportowe dla uczniów	952
			pozalekcyjne zajęcia sportowe dla uczniów	952 ZSOW/W/150/00/10/0001
		4110	Składki na ubezpieczenia społeczne	136 Gmina
		4120	Składki na Fundusz Pracy	20 Gmina
		4170	Wynagrodzenia bezosobowe	796 Gmina
Wydatki majątkowe - ogółem				
Informacje uzupełniające				