


Stawki dotacji (w zł) na jednego ucznia lub wychowanka w publicznych i niepublicznych jednostkach oświatowych na terenie miasta Lublin - obowiązujące w 2016 r.:

Lp.	Typ i rodzaj jednostki oświatowej	Miesięczna stawka dotacji na ucznia lub wychowanka
1	2	3
Stawki dotacji ustalone w oparciu o część oświatową subwencji ogólnej dla miasta Lublin:		
I.	Przedszkola, oddziały przedszkolne w szkołach podstawowych, inne formy wychowania przedszkolnego:	
1.	na dziecko niesłyszące, słabosłyszące, niewidome, słabowidzące, niepełnosprawnością ruchową (w tym z afazją), z niepełnosprawnością intelektualną stopniu lekkim, umiarkowanym, znacznym lub głębokim	1 738,75
2.	na dziecko z niepełnosprawnością sprzężoną i z autyzmem, w tym z zespołem Aspergera	4 129,53
3.	na dziecko objęte wczesnym wspomaganie rozwoju	365,14
II.	Szkola Podstawowa poniżej 70 uczniów - klasy I-III:	
1.	na ucznia pełnosprawnego	532,49
2.	na ucznia pełnosprawnego spełniającego obowiązek szkolny poza szkołą	319,50
3.	na ucznia z niepełnosprawnością intelektualną w stopniu lekkim, niedostosowanego społecznie, z zaburzeniami zachowania, zagrożonego uzależnieniem, z chorobami przewlekłymi	1 141,06
4.	na ucznia niewidomego, słabowidzącego, z niepełnosprawnością ruchową (w tym z afazją), z zaburzeniami psychicznymi	1 793,09
5.	na ucznia niesłyszącego, słabosłyszącego, z niepełnosprawnością intelektualną w stopniu umiarkowanym lub znacznym	2 097,37
6.	na ucznia z niepełnosprawnością intelektualną w stopniu głębokim, z niepełnosprawnościami sprzężonymi oraz z autyzmem (w tym z zespołem Aspergera)	4 662,03
7.	na ucznia niewidomego, słabowidzącego, z niepełnosprawnością ruchową (w tym z afazją), z zaburzeniami psychicznymi - w oddziale integracyjnym	2 140,84
8.	na ucznia z niepełnosprawnością intelektualną w stopniu głębokim, z niepełnosprawnością sprzężoną oraz z autyzmem (w tym z zespołem Aspergera) - w oddziale integracyjnym	5 009,78
9.	na ucznia z niepełnosprawnością intelektualną w stopniu głębokim, z niepełnosprawnością sprzężoną oraz z autyzmem (w tym z zespołem Aspergera) - w klasie terapeutycznej	4 922,84

III.	Szkoła Podstawowa poniżej 70 uczniów - klasy IV-VI:		
1.	na ucznia pełnosprawnego		512,93
2.	na ucznia pełnosprawnego spełniającego obowiązki szkolny poza szkołą		307,76
3.	na ucznia z niepełnosprawnością intelektualną w stopniu lekkim, niedostosowanego społecznie, z zaburzeniami zachowania, zagrożonego uzależnieniem, z chorobami przewlekłymi		1 121,49
4.	na ucznia niewidomego, słabowidzącego, z niepełnosprawnością ruchową (w tym z afazją), z zaburzeniami psychicznymi		1 773,53
5.	na ucznia niesłyszącego, słabosłyszącego, z niepełnosprawnością intelektualną w stopniu umiarkowanym lub znacznym		2 077,81
6.	na ucznia z niepełnosprawnością intelektualną w stopniu głębokim, z niepełnosprawnością sprzężoną oraz z autyzmem (w tym z zespołem Aspergera)		4 642,47
IV.	Szkoła Podstawowa powyżej 70 uczniów - klasy I-III:		
1.	na ucznia pełnosprawnego		454,25
2.	na ucznia pełnosprawnego spełniającego obowiązki szkolny poza szkołą		272,55
3.	na ucznia z niepełnosprawnością intelektualną w stopniu lekkim, niedostosowanego społecznie, z zaburzeniami zachowania, zagrożonego uzależnieniem, z chorobami przewlekłymi		1 062,81
4.	na ucznia niewidomego, słabowidzącego, z niepełnosprawnością ruchową (w tym z afazją), z zaburzeniami psychicznymi		1 714,84
5.	na ucznia niesłyszącego, słabosłyszącego, z niepełnosprawnością intelektualną w stopniu umiarkowanym lub znacznym		2 019,13
6.	na ucznia z niepełnosprawnością intelektualną w stopniu głębokim, z niepełnosprawnością sprzężoną oraz z autyzmem (w tym z zespołem Aspergera)		4 583,78
V.	Szkoła Podstawowa powyżej 70 uczniów- klasy IV - VI:		
1.	na ucznia pełnosprawnego		434,69
2.	na ucznia pełnosprawnego spełniającego obowiązki szkolny poza szkołą		260,81
3.	na ucznia z niepełnosprawnością intelektualną w stopniu lekkim, niedostosowanego społecznie, z zaburzeniami zachowania, zagrożonego uzależnieniem, z chorobami przewlekłymi		1 043,25
4.	na ucznia niewidomego, słabowidzącego, z niepełnosprawnością ruchową (w tym z afazją), z zaburzeniami psychicznymi		1 695,28
5.	na ucznia niesłyszącego, słabosłyszącego, z niepełnosprawnością intelektualną w stopniu umiarkowanym lub znacznym		1 999,56
6.	na ucznia z niepełnosprawnością intelektualną w stopniu głębokim, z niepełnosprawnością sprzężoną oraz z autyzmem (w tym z zespołem Aspergera)		4 564,22


VI.	Gimnazja		
1.	na ucznia pełnosprawnego		452,08
2.	na ucznia pełnosprawnego spełniającego obowiązek szkolny poza szkołą		271,25
3.	na ucznia z niepełnosprawnością intelektualną w stopniu lekkim, niedostosowanego społecznie, z zaburzeniami zachowania, zagrożonego uzależnieniem, z chorobami przewlekłymi		1 060,64
4.	na ucznia niewidomego, słabowidzącego, z niepełnosprawnością ruchową (w tym z afazją), z zaburzeniami psychicznymi		1 712,67
5.	na ucznia niesłyszącego, słabosłyszącego, z niepełnosprawnością intelektualną w stopniu umiarkowanym lub znacznym		2 016,95
6.	na ucznia z niepełnosprawnością intelektualną w stopniu głębokim, z niepełnosprawnością sprzężoną oraz z autyzmem (w tym z zespołem Aspergera)		4 581,61
VII.	Licea ogólnokształcące		
1.	na ucznia pełnosprawnego		490,34
2.	na ucznia pełnosprawnego spełniającego obowiązek szkolny poza szkołą		294,21
3.	na ucznia z niepełnosprawnością intelektualną w stopniu lekkim, niedostosowanego społecznie, z zaburzeniami zachowania, zagrożonego uzależnieniem, z chorobami przewlekłymi		1 103,27
4.	na ucznia niewidomego, słabowidzącego, z niepełnosprawnością ruchową (w tym z afazją), z zaburzeniami psychicznymi		1 759,98
5.	na ucznia z niepełnosprawnością intelektualną w stopniu głębokim, z niepełnosprawnością sprzężoną oraz z autyzmem (w tym z zespołem Aspergera)		4 649,50
6.	na ucznia oddziału mistrzostwa sportowego		875,61
VIII.	Szkoły zawodowe - na ucznia szkoły ponadgimnazjalnej prowadzącej kształcenie zawodowe		574,40
IX.	Specjalny Ośrodek Wychowawczy - na wychowanka specjalnego ośrodka wychowawczego		2 845,74
X.	Poradnie psychologiczno-pedagogiczne - na dziecko objęte wczesnym wspomaganie rozwoju		367,76
XI.	Internaty i bursy - na wychowanka internatu lub bursy		656,71
XII.	Szkoły ponadgimnazjalne - na uczestnika kwalifikacyjnego kursu zawodowego, który zdał egzamin zawodowy		3 572,49

Urząd Miejski w Lublinie
 Wydział Oświaty i Wychowania
 ul. Hutnicza 17-18, 20-016 Lublin
 tel. 0241 660-94199

Zastępca Dyrektora
 Oświaty i Wychowania


Ślawki dotacji na ucznia ustalone w oparciu o wydatki bieżące zaplanowane w budżecie j.s.t.

Lp.	Typ i rodzaj szkoły	styczeń	luty	marzec	kwiecień	maj	czerwiec	lipiec	sierpień	wrzesień	październik	listopad	grudzień
1.	Przedszkole publiczne	716,40											
2.	Przedszkole niepubliczne	537,30											
3.	Niepubliczny punkt przedszkolny	286,56											
4.	Oddziały przedszkolne w niepublicznej podstawowej szkole	243,42											
5.	Szkoła podstawowa publiczna	563,06											
6.	Gimnazjum publiczne	751,96											
7.	Gimnazjum niepubliczne - dla dorosłych	142,85											
8.	Liceum ogólnokształcące publiczne	608,08											
9.	Liceum ogólnokształcące niepubliczne dla dorosłych - zaoczne	156,22											
10.	Liceum ogólnokształcące niepubliczne dla dorosłych - stacjonarne	263,25											
11.	Szkoła zawodowa publiczna	727,59											
12.	Szkoła policealna niepubliczna - system kształcenia dla młodzieży	242,12											
13.	Szkoła policealna niepubliczna - zaoczna	183,11											
14.	Niepubliczna policealna szkoła medyczna - system kształcenia dla młodzieży	411,35											
15.	Niepubliczna policealna szkoła medyczna - stacjonarna	395,88											
16.	Niepubliczna policealna szkoła medyczna - zaoczna	390,50											
17.	Niepubliczna policealna szkoła medyczna - stacjonarna i zaoczna	387,03											

Województwo Lubelskie
Wydział Kultury i Wychowania

mgr Piotr Błęka


na jednego ucznia lub wychowanka w publicznych i niepublicznych jednostkach oświatowych na terenie miasta Lublin
- obowiązujące w 2016 r.:

Lp.	Typ i rodzaj jednostki oświatowej	Miesięczna stawka dotacji na ucznia lub wychowanka
I	2	3
Stawki dotacji ustalone w oparciu o część oświatową subwencji ogólnej dla miasta Lublin:		
I.	Przedszkola, oddziały przedszkolne w szkołach podstawowych, inne formy wychowania przedszkolnego:	
1.	na dziecko niesłyszące, słabosłyszące, niewidome, słabowidzące, niepełnosprawnością ruchową (w tym z afazją), z niepełnosprawnością intelektualną w stopniu lekkim, umiarkowanym, znacznym lub głębokim	1 738,75
2.	na dziecko z niepełnosprawnością sprzężoną i z autyzmem, w tym z zespołem Aspergera	4 129,53
3.	na dziecko objęte wczesnym wspomaganie rozwoju	365,14
II.	Szkoła Podstawowa poniżej 70 uczniów - klasy I-III:	
1.	na ucznia pełnosprawnego	532,49
2.	na ucznia pełnosprawnego spełniającego obowiązek szkolny poza szkołą	319,50
3.	na ucznia z niepełnosprawnością intelektualną w stopniu lekkim, niedostosowanego społecznie, z zaburzeniami zachowania, zagrożonego uzależnieniem, z chorobami przewlekłymi	1 141,06
4.	na ucznia niewidomego, słabowidzącego, z niepełnosprawnością ruchową (w tym z afazją), z zaburzeniami psychicznymi	1 793,09
5.	na ucznia niesłyszącego, słabosłyszącego, z niepełnosprawnością intelektualną w stopniu umiarkowanym lub znacznym	2 097,37
6.	na ucznia z niepełnosprawnością intelektualną w stopniu głębokim, z niepełnosprawnościami sprzężonymi oraz z autyzmem (w tym z zespołem Aspergera)	4 662,03
7.	na ucznia z niepełnosprawnością intelektualną w stopniu lekkim, niedostosowanego społecznie, z zaburzeniami zachowania, zagrożonego uzależnieniem, z chorobami przewlekłymi – w oddziale integracyjnym	1 488,81
8.	na ucznia niewidomego, słabowidzącego, z niepełnosprawnością ruchową (w tym z afazją), z zaburzeniami psychicznymi - w oddziale integracyjnym	2 140,84
9.	na ucznia z niepełnosprawnością intelektualną w stopniu głębokim, z niepełnosprawnością sprzężoną oraz z autyzmem (w tym z zespołem Aspergera) - w oddziale integracyjnym	5 009,78

10.	na ucznia z niepełnosprawnością intelektualną w stopniu głębokim, z niepełnosprawnością sprzężoną oraz z autyzmem (w tym z zespołem Aspergera) - w klasie terapeutycznej	4 922,84
III.	Szkoła Podstawowa poniżej 70 uczniów - klasy IV-VI:	
1.	na ucznia pełnosprawnego	512,93
2.	na ucznia pełnosprawnego spełniającego obowiązek szkolny poza szkołą	307,76
3.	na ucznia z niepełnosprawnością intelektualną w stopniu lekkim, niedostosowanego społecznie, z zaburzeniami zachowania, zagrożonego uzależnieniem, z chorobami przewlekłymi	1 121,49
4.	na ucznia niewidomego, słabowidzącego, z niepełnosprawnością ruchową (w tym z afazją), z zaburzeniami psychicznymi	1 773,53
5.	na ucznia niesłyszącego, słabosłyszącego, z niepełnosprawnością intelektualną w stopniu umiarkowanym lub znacznym	2 077,81
6.	na ucznia z niepełnosprawnością intelektualną w stopniu głębokim, z niepełnosprawnością sprzężoną oraz z autyzmem (w tym z zespołem Aspergera)	4 642,47
IV.	Szkoła Podstawowa powyżej 70 uczniów - klasy I-III:	
1.	na ucznia pełnosprawnego	454,25
2.	na ucznia pełnosprawnego spełniającego obowiązek szkolny poza szkołą	272,55
3.	na ucznia z niepełnosprawnością intelektualną w stopniu lekkim, niedostosowanego społecznie, z zaburzeniami zachowania, zagrożonego uzależnieniem, z chorobami przewlekłymi	1 062,81
4.	na ucznia niewidomego, słabowidzącego, z niepełnosprawnością ruchową (w tym z afazją), z zaburzeniami psychicznymi	1 714,84
5.	na ucznia niesłyszącego, słabosłyszącego, z niepełnosprawnością intelektualną w stopniu umiarkowanym lub znacznym	2 019,13
6.	na ucznia z niepełnosprawnością intelektualną w stopniu głębokim, z niepełnosprawnością sprzężoną oraz z autyzmem (w tym z zespołem Aspergera)	4 583,78
V.	Szkoła Podstawowa powyżej 70 uczniów - klasy IV - VI:	
1.	na ucznia pełnosprawnego	434,69
2.	na ucznia pełnosprawnego spełniającego obowiązek szkolny poza szkołą	260,81
3.	na ucznia z niepełnosprawnością intelektualną w stopniu lekkim, niedostosowanego społecznie, z zaburzeniami zachowania, zagrożonego uzależnieniem, z chorobami przewlekłymi	1 043,25
4.	na ucznia niewidomego, słabowidzącego, z niepełnosprawnością ruchową (w tym z afazją), z zaburzeniami psychicznymi	1 695,28
5.	na ucznia niesłyszącego, słabosłyszącego, z niepełnosprawnością intelektualną w stopniu umiarkowanym lub znacznym	1 999,56
6.	na ucznia z niepełnosprawnością intelektualną w stopniu głębokim, z niepełnosprawnością sprzężoną oraz z autyzmem (w tym z zespołem Aspergera)	4 564,22

VI.	Gimnazja		
1.	na ucznia pełnosprawnego		452,08
2.	na ucznia pełnosprawnego spełniającego obowiązek szkolny poza szkołą		271,25
3.	na ucznia z niepełnosprawnością intelektualną w stopniu lekkim, niedostosowanego społecznie, z zaburzeniami zachowania, zagrożonego uzależnieniem, z chorobami przewlekłymi		1 060,64
4.	na ucznia niewidomego, słabowidzącego, z niepełnosprawnością ruchową (w tym z afazją), z zaburzeniami psychicznymi		1 712,67
5.	na ucznia niesłyszącego, słabosłyszącego, z niepełnosprawnością intelektualną w stopniu umiarkowanym lub znacznym		2 016,95
6.	na ucznia z niepełnosprawnością intelektualną w stopniu głębokim, z niepełnosprawnością sprzężoną oraz z autyzmem (w tym z zespołem Aspergera)		4 581,61
VII.	Licea ogólnokształcące		
1.	na ucznia pełnosprawnego		490,34
2.	na ucznia pełnosprawnego spełniającego obowiązek szkolny poza szkołą		294,21
3.	na ucznia z niepełnosprawnością intelektualną w stopniu lekkim, niedostosowanego społecznie, z zaburzeniami zachowania, zagrożonego uzależnieniem, z chorobami przewlekłymi		1 103,27
4.	na ucznia niewidomego, słabowidzącego, z niepełnosprawnością ruchową (w tym z afazją), z zaburzeniami psychicznymi		1 759,98
5.	na ucznia z niepełnosprawnością intelektualną w stopniu głębokim, z niepełnosprawnością sprzężoną oraz z autyzmem (w tym z zespołem Aspergera)		4 649,50
6.	na ucznia oddziału mistrzostwa sportowego		875,61
VIII.	Szkoły zawodowe - na ucznia szkoły ponadgimnazjalnej prowadzącej kształcenie zawodowe		574,40
IX.	Specjalny Ośrodek Wychowawczy - na wychowanka specjalnego ośrodka wychowawczego		2 845,74
X.	Poradnie psychologiczno-pedagogiczne - na dziecko objęte wczesnym wspomaganie rozwoju		367,76
XI.	Internaty i bursy - na wychowanka internatu lub bursy		656,71
XII.	Szkoły ponadgimnazjalne - na uczestnika kwalifikacyjnego kursu zawodowego, który zdał egzamin zawodowy		3 572,49

URZĄD MIASTA LUBLIN
Wydział Oświaty i Wychowania
ul. N. Piłsudskiego 37/39, 20-018 Lublin
TEL. 081 000594106

Zastępca Dyrektora
Wydziału Oświaty i Wychowania

mgr Piotr Dudek

Stawki dotacji (w zł) na ucznia ustalone w oparciu o wydatki bieżące zaplanowane w budżecie j.s.t. na 2016 r.

Lp.	Typ i rodzaj szkoły	styczeń	luty	marzec	kwiecień	maj	czerwiec	lipiec	sierpień	wrzesień	październik	listopad	grudzień
1.	Przedszkole publiczne	718,79	719,17	719,52									
2.	Przedszkole niepubliczne	539,09	539,37	539,64									
3.	Niepubliczny punkt przedszkolny	287,52	287,67	287,81									
4.	Oddziały przedszkolne w niep. szkole podstawowej	244,07	243,82	243,66									
5.	Szkola podstawowa publiczna	575,11	575,11	575,10									
6.	Gimnazjum publiczne	754,73	754,73	754,78									
7.	Gminazjum niepubliczne - dla dorosłych	139,32	139,32	139,32									
8.	Liceum ogólnokształcące publiczne	609,93	609,91	609,88									
9.	Liceum ogólnokształcące niepubliczne dla dorosłych - zaoczne	156,22	204,30	196,78									
10.	Liceum ogólnokształcące niepubliczne dla dorosłych - stacjonarne	263,25	215,70	356,85									
11.	Szkola zawodowa publiczna	729,22	729,52	729,62									
12.	Szkola policealna niepubliczna - system kształcenia dla młodzieży	287,00	287,00	287,00									
13.	Szkola policealna niepubliczna - zaoczna	183,11	213,24	185,43									
14.	Niepubliczna policealna szkoła medyczna - system kształcenia dla młodzieży	411,35	427,03	427,03									
15.	Niepubliczna policealna szkoła medyczna - stacjonarna	395,88	407,35	407,35									
16.	Niepubliczna policealna szkoła medyczna - zaoczna	390,50	405,00	405,00									
17.	Niepubliczna policealna szkoła medyczna - stacjonarna i zaoczna	387,03	396,63	396,63									



Lp.	Typ i rodzaj jednostki oświatowej	Miesięczna stawka dotacji na ucznia lub wychowanka	
		2	3
Stawki dotacji ustalone w oparciu o część oświatową subwencji ogólnej dla miasta Lublin:			
I.	Przedszkola, oddziały przedszkolne w szkołach podstawowych, inne formy wychowania przedszkolnego:		
1.	na dziecko niesłyszące, słabosłyszące, niewidome, słabowidzące, niepełnosprawnością ruchową (w tym z afazją), z niepełnosprawnością intelektualną stopniu lekkim, umiarkowanym, znacznym lub głębokim		1 736,81
2.	na dziecko z niepełnosprawnością sprzężoną i z autyzmem, w tym z zespołem Aspergera		4 124,93
3.	na dziecko objęte wczesnym wspomaganie rozwoju		364,73
II.	Szkola Podstawowa poniżej 70 uczniów - klasy I-III:		
1.	na ucznia pełnosprawnego		531,90
2.	na ucznia pełnosprawnego spełniającego obowiązek szkolny poza szkołą		319,14
3.	na ucznia z niepełnosprawnością intelektualną w stopniu lekkim, niedostosowanego społecznie, z zaburzeniami zachowania, zagrożonego uzależnieniem, z chorobami przewlekłymi		1 139,78
4.	na ucznia niewidomego, słabowidzącego, z niepełnosprawnością ruchową (w tym z afazją), z zaburzeniami psychicznymi		1 791,09
5.	na ucznia niesłyszącego, słabosłyszącego, z niepełnosprawnością intelektualną w stopniu umiarkowanym lub znacznym		2 095,03
6.	na ucznia z niepełnosprawnością intelektualną w stopniu głębokim, z niepełnosprawnościami sprzężonymi oraz z autyzmem (w tym z zespołem Aspergera)		4 656,83
7.	na ucznia z niepełnosprawnością intelektualną w stopniu lekkim, niedostosowanego społecznie, z zaburzeniami zachowania, zagrożonego uzależnieniem, z chorobami przewlekłymi – w oddziale integracyjnym		1 487,15
8.	na ucznia niewidomego, słabowidzącego, z niepełnosprawnością ruchową (w tym z afazją), z zaburzeniami psychicznymi - w oddziale integracyjnym		2 138,45
9.	na ucznia z niepełnosprawnością intelektualną w stopniu głębokim, z niepełnosprawnością sprzężoną oraz z autyzmem (w tym z zespołem Aspergera) - w oddziale integracyjnym		5 004,19

10.	na ucznia z niepełnosprawnością intelektualną w stopniu głębokim, z niepełnosprawnością sprzężoną oraz z autyzmem (w tym z zespołem Aspergera) - w klasie terapeutycznej	4 917,35
III. Szkoła Podstawowa poniżej 70 uczniów - klasy IV-VI:		
1.	na ucznia pełnosprawnego	512,36
2.	na ucznia pełnosprawnego spełniającego obowiązek szkolny poza szkołą	307,42
3.	na ucznia z niepełnosprawnością intelektualną w stopniu lekkim, niedostosowanego społecznie, z zaburzeniami zachowania, zagrożonego uzależnieniem, z chorobami przewlekłymi	1 120,24
4.	na ucznia niewidomego, słabowidzącego, z niepełnosprawnością ruchową (w tym z afazją), z zaburzeniami psychicznymi	1 771,55
5.	na ucznia niesłyszącego, słabosłyszącego, z niepełnosprawnością intelektualną w stopniu umiarkowanym lub znacznym	2 075,49
6.	na ucznia z niepełnosprawnością intelektualną w stopniu głębokim, z niepełnosprawnością sprzężoną oraz z autyzmem (w tym z zespołem Aspergera)	4 637,29
IV. Szkoła Podstawowa powyżej 70 uczniów - klasy I-III:		
1.	na ucznia pełnosprawnego	453,74
2.	na ucznia pełnosprawnego spełniającego obowiązek szkolny poza szkołą	272,25
3.	na ucznia z niepełnosprawnością intelektualną w stopniu lekkim, niedostosowanego społecznie, z zaburzeniami zachowania, zagrożonego uzależnieniem, z chorobami przewlekłymi	1 061,63
4.	na ucznia niewidomego, słabowidzącego, z niepełnosprawnością ruchową (w tym z afazją), z zaburzeniami psychicznymi	1 712,93
5.	na ucznia niesłyszącego, słabosłyszącego, z niepełnosprawnością intelektualną w stopniu umiarkowanym lub znacznym	2 016,87
6.	na ucznia z niepełnosprawnością intelektualną w stopniu głębokim, z niepełnosprawnością sprzężoną oraz z autyzmem (w tym z zespołem Aspergera)	4 578,67
V. Szkoła Podstawowa powyżej 70 uczniów - klasy IV - VI:		
1.	na ucznia pełnosprawnego	434,20
2.	na ucznia pełnosprawnego spełniającego obowiązek szkolny poza szkołą	260,52
3.	na ucznia z niepełnosprawnością intelektualną w stopniu lekkim, niedostosowanych społecznie, z zaburzeniami zachowania, zagrożonego uzależnieniem, z chorobami przewlekłymi	1 042,09
4.	na ucznia niewidomego, słabowidzącego, z niepełnosprawnością ruchową (w tym z afazją), z zaburzeniami psychicznymi	1 693,39
5.	na ucznia niesłyszącego, słabosłyszącego, z niepełnosprawnością intelektualną w stopniu umiarkowanym lub znacznym	1 997,34

6.	na ucznia z niepełnosprawnością intelektualną w stopniu głębokim, z niepełnosprawnością sprzężoną oraz z autyzmem (w tym z zespołem Aspergera)	4 559,14
VI.	Gimnazja	
1.	na ucznia pełnosprawnego	451,57
2.	na ucznia pełnosprawnego spełniającego obowiązek szkolny poza szkołą	270,94
3.	na ucznia z niepełnosprawnością intelektualną w stopniu lekkim, niedostosowanego społecznie, z zaburzeniami zachowania, zagrożonego uzależnieniem, z chorobami przewlekłymi	1 059,46
4.	na ucznia niewidomego, słabowidzącego, z niepełnosprawnością ruchową (w tym z afazją), z zaburzeniami psychicznymi	1 710,76
5.	na ucznia niesłyszącego, słabosłyszącego, z niepełnosprawnością intelektualną w stopniu umiarkowanym lub znacznym	2 014,70
6.	na ucznia z niepełnosprawnością intelektualną w stopniu głębokim, z niepełnosprawnością sprzężoną oraz z autyzmem (w tym z zespołem Aspergera)	4 576,50
VII.	Licea ogólnokształcące	
1.	na ucznia pełnosprawnego	494,15
2.	na ucznia pełnosprawnego spełniającego obowiązek szkolny poza szkołą	296,49
3.	na ucznia z niepełnosprawnością intelektualną w stopniu lekkim, niedostosowanego społecznie, z zaburzeniami zachowania, zagrożonego uzależnieniem, z chorobami przewlekłymi	1 111,84
4.	na ucznia niewidomego, słabowidzącego, z niepełnosprawnością ruchową (w tym z afazją), z zaburzeniami psychicznymi	1 773,65
5.	na ucznia z niepełnosprawnością intelektualną w stopniu głębokim, z niepełnosprawnością sprzężoną oraz z autyzmem (w tym z zespołem Aspergera)	4 685,61
6.	na ucznia oddziału mistrzostwa sportowego	882,41
VIII.	Szkoły zawodowe - na ucznia szkoły ponadgimnazjalnej prowadzącej kształcenie zawodowe	578,86
IX.	Specjalny Ośrodek Wychowawczy - na wychowanka specjalnego ośrodka wychowawczego	2 867,84
X.	Poradnie psychologiczno-pedagogiczne - na dziecko objęte wczesnym wspomaganie rozwoju	370,61
XI.	Internaty i bursy - na wychowanka internatu lub bursy	661,81
XII.	Szkoły ponadgimnazjalne - na uczestnika kwalifikacyjnego kursu zawodowego, który zdał egzamin zawodowy	3 600,24

Zastępca Dyrektora
Wydziału Oswiaty i Wychowania


mgr Andrzej Burek

URZĄD MIASTA LUBLIN

Wydział Sprawki i Opiekunostwa na ucznia ustalone w oparciu o wydatki bieżące zaplanowane w budżecie j.s.t. na 2016 r.

ul. Narutowicza 37/39, 20-016 Lublin

REGON 000594198

	styczeń	lutyc	marzec	kwiecień	maj	czerwiec	lipiec	sierpień	wrzesień	październik	listopad	grudzień
1. Przedszkole publiczne	718,79	719,17	719,52	719,52								
2. Przedszkole niepubliczne	539,09	539,37	539,64	539,64								
3. Niepubliczny punkt przedszkolny	287,52	287,67	287,81	287,81								
4. Oddziały przedszkolne w niepublicznej szkole podstawowej	236,08	235,72	235,59	235,77								
5. Szkoła podstawowa publiczna	564,20	564,20	564,19	564,85								
6. Gimnazjum publiczne	754,97	754,97	755,03	755,86								
7. Gimnazjum niepubliczne - dla dorosłych	139,32	139,32	139,32	139,32								
8. Liceum ogólnokształcące publiczne	609,93	609,91	609,88	609,86								
9. Liceum ogólnokształcące niepubliczne dla dorosłych - zaoczne	156,22	204,30	196,78	164,94								
10. Liceum ogólnokształcące niepubliczne dla dorosłych - stacjonarne	263,25	215,70	356,85	272,52								
11. Szkoła zawodowa publiczna	729,22	729,52	729,62	729,63								
12. Szkoła policealna niepubliczna - system kształcenia dla młodzieży	287,00	287,00	287,00	287,00								
13. Szkoła policealna niepubliczna - zaoczna	183,11	213,24	185,43	179,52								
14. Niepubliczna policealna szkoła medyczna - system kształcenia dla młodzieży	411,35	427,03	427,03	427,03								
15. Niepubliczna policealna szkoła medyczna - stacjonarna	395,88	407,35	407,35	407,35								
16. Niepubliczna policealna szkoła medyczna - zaoczna	390,50	405,00	405,00	405,00								
17. Niepubliczna policealna szkoła medyczna - stacjonarna i zaoczna	387,03	396,63	396,63	396,63								

Zastępca Dyrektora
Wydziału Opiekunostwa i Wykształcenia
Piotr Blarek
Piotr Blarek

RZĄD MIASTA LUBLIN **Stawki dotacji (w zł) na jednego ucznia lub wychowanka w publicznych i niepublicznych jednostkach oświatowych na terenie miasta Lublin**
- obowiązujące w 2016 r.:

Sydział Oświaty i Wychowania
 ul. Narutowicza 22/24, 20-016 Lublin
 REGON 000591106

Lp.	Typ i rodzaj jednostki oświatowej		Miesięczna stawka dotacji na ucznia lub wychowanka
	1	2	
	Stawki dotacji ustalone w oparciu o część oświatową subwencji ogólnej dla miasta Lublin:		3
I.	Przedszkola, oddziały przedszkolne w szkołach podstawowych, inne formy wychowania przedszkolnego:		
1.	na dziecko niesłyszące, słabosłyszące, niewidome, słabowidzące, niepełnosprawnością ruchową (w tym z afazją), z niepełnosprawnością intelektualną stopniu lekkim, umiarkowanym, znacznym lub głębokim		1 736,81
2.	na dziecko z niepełnosprawnością sprzężoną i z autyzmem, w tym z zespołem Aspergera		4 124,93
3.	na dziecko objęte wczesnym wspomaganie rozwoju		364,73
II.	Szkoła Podstawowa poniżej 70 uczniów - klasy I-III:		
1.	na ucznia pełnosprawnego		531,90
2.	na ucznia pełnosprawnego spełniającego obowiązek szkolny poza szkołą		319,14
3.	na ucznia z niepełnosprawnością intelektualną w stopniu lekkim, niedostosowanego społecznie, z zaburzeniami zachowania, zagrożonego uzależnieniem, z chorobami przewlekłymi		1 139,78
4.	na ucznia niewidomego, słabowidzącego, z niepełnosprawnością ruchową (w tym z afazją), z zaburzeniami psychicznymi		1 791,09
5.	na ucznia niesłyszącego, słabosłyszącego, z niepełnosprawnością intelektualną w stopniu umiarkowanym lub znacznym		2 095,03
6.	na ucznia z niepełnosprawnością intelektualną w stopniu głębokim, z niepełnosprawnościami sprzężonymi oraz z autyzmem (w tym z zespołem Aspergera)		4 656,83
7.	na ucznia z niepełnosprawnością intelektualną w stopniu lekkim, niedostosowanego społecznie, z zaburzeniami zachowania, zagrożonego uzależnieniem, z chorobami przewlekłymi - w oddziale integracyjnym		1 487,15
8.	na ucznia niewidomego, słabowidzącego, z niepełnosprawnością ruchową (w tym z afazją), z zaburzeniami psychicznymi - w oddziale integracyjnym		2 138,45
9.	na ucznia z niepełnosprawnością intelektualną w stopniu głębokim, z niepełnosprawnością sprzężoną oraz z autyzmem (w tym z zespołem Aspergera) - w oddziale integracyjnym		5 004,19
10.	na ucznia z niepełnosprawnością intelektualną w stopniu głębokim, z niepełnosprawnością sprzężoną oraz z autyzmem (w tym z zespołem Aspergera) - w klasie terapeutycznej		4 917,35

III.	Szkoła Podstawowa poniżej 70 uczniów - klasy IV-VI:		
1.	na ucznia pełnosprawnego		512,36
2.	na ucznia pełnosprawnego spełniającego obowiązki szkolny poza szkołą		307,42
3.	na ucznia z niepełnosprawnością intelektualną w stopniu lekkim, niedostosowanego społecznie, z zaburzeniami zachowania, zagrożonego uzależnieniem, z chorobami przewlekłymi		1 120,24
4.	na ucznia niewidomego, słabowidzącego, z niepełnosprawnością ruchową (w tym z afazją), z zaburzeniami psychicznymi		1 771,55
5.	na ucznia niesłyszącego, słabosłyszącego, z niepełnosprawnością intelektualną w stopniu umiarkowanym lub znacznym		2 075,49
6.	na ucznia z niepełnosprawnością intelektualną w stopniu głębokim, z niepełnosprawnością sprzężoną oraz z autyzmem (w tym z zespołem Aspergera)		4 637,29
IV.	Szkoła Podstawowa powyżej 70 uczniów - klasy I-III:		
1.	na ucznia pełnosprawnego		453,74
2.	na ucznia pełnosprawnego spełniającego obowiązki szkolny poza szkołą		272,25
3.	na ucznia z niepełnosprawnością intelektualną w stopniu lekkim, niedostosowanego społecznie, z zaburzeniami zachowania, zagrożonego uzależnieniem, z chorobami przewlekłymi		1 061,63
4.	na ucznia niewidomego, słabowidzącego, z niepełnosprawnością ruchową (w tym z afazją), z zaburzeniami psychicznymi		1 712,93
5.	na ucznia niesłyszącego, słabosłyszącego, z niepełnosprawnością intelektualną w stopniu umiarkowanym lub znacznym		2 016,87
6.	na ucznia z niepełnosprawnością intelektualną w stopniu głębokim, z niepełnosprawnością sprzężoną oraz z autyzmem (w tym z zespołem Aspergera)		4 578,67
V.	Szkoła Podstawowa powyżej 70 uczniów - klasy IV - VI:		
1.	na ucznia pełnosprawnego		434,20
2.	na ucznia pełnosprawnego spełniającego obowiązki szkolny poza szkołą		260,52
3.	na ucznia z niepełnosprawnością intelektualną w stopniu lekkim, niedostosowanego społecznie, z zaburzeniami zachowania, zagrożonego uzależnieniem, z chorobami przewlekłymi		1 042,09
4.	na ucznia niewidomego, słabowidzącego, z niepełnosprawnością ruchową (w tym z afazją), z zaburzeniami psychicznymi		1 693,39
5.	na ucznia niesłyszącego, słabosłyszącego, z niepełnosprawnością intelektualną w stopniu umiarkowanym lub znacznym		1 997,34
6.	na ucznia z niepełnosprawnością intelektualną w stopniu głębokim, z niepełnosprawnością sprzężoną oraz z autyzmem (w tym z zespołem Aspergera)		4 559,14
VI.	Gimnazja		
1.	na ucznia pełnosprawnego		451,57
2.	na ucznia pełnosprawnego spełniającego obowiązki szkolny poza szkołą		270,94


3.	na ucznia z niepełnosprawnością intelektualną w stopniu lekkim, niedostosowanego społecznie, z zaburzeniami zachowania, zagrożonego uzależnieniem, z chorobami przewlekłymi	1 059,46
4.	na ucznia niewidomego, słabowidzącego, z niepełnosprawnością ruchową (w tym z afazją), z zaburzeniami psychicznymi	1 710,76
5.	na ucznia niesłyszącego, słabosłyszącego, z niepełnosprawnością intelektualną w stopniu umiarkowanym lub znacznym	2 014,70
6.	na ucznia z niepełnosprawnością intelektualną w stopniu głębokim, z niepełnosprawnością sprzężoną oraz z autyzmem (w tym z zespołem Aspergera)	4 576,50
VII.	Licea ogólnokształcące	
1.	na ucznia pełnosprawnego	494,15
2.	na ucznia pełnosprawnego spełniającego obowiązki szkolny poza szkołą	296,49
3.	na ucznia z niepełnosprawnością intelektualną w stopniu lekkim, niedostosowanego społecznie, z zaburzeniami zachowania, zagrożonego uzależnieniem, z chorobami przewlekłymi	1 111,84
4.	na ucznia niewidomego, słabowidzącego, z niepełnosprawnością ruchową (w tym z afazją), z zaburzeniami psychicznymi	1 773,65
5.	na ucznia z niepełnosprawnością intelektualną w stopniu głębokim, z niepełnosprawnością sprzężoną oraz z autyzmem (w tym z zespołem Aspergera)	4 685,61
6.	na ucznia oddziału mistrzostwa sportowego	882,41
VIII.	Szkoły zawodowe - na ucznia szkoły ponadgimnazjalnej prowadzącej kształcenie zawodowe	578,86
IX.	Specjalny Ośrodek Wychowawczy - na wychowanka specjalnego ośrodka wychowawczego	2 867,84
X.	Poradnie psychologiczno-pedagogiczne - na dziecko objęte wczesnym wspomaganie rozwoju	370,61
XI.	Internaty i bursy - na wychowanka internatu lub bursy	661,81
XII.	Szkoły ponadgimnazjalne - na uczestnika kwalifikacyjnego kursu zawodowego, który zdał egzamin zawodowy	3 600,24

URZĄD MIASA I LUBLIN

Wydział Oświaty i Wychowania

ul. Niepodległa 3769, 70-016 Lublin

REGON 000594190


Zastępca Dyrektora
Wydział Oświaty i Wychowania

Andrzej Burek

Stawki dotacji (w zł) na ucznia ustalone w oparciu o wydatki bieżące zaplanowane w budżecie j.s.t. na 2016 r.

Lp.	Typ i rodzaj szkoły	styczeń	luty	marzec	kwiecień	maj	czerwiec	lipiec	sierpień	wrzesień	październik	listopad	grudzień
1.	Przedszkole publiczne	718,79	719,17	719,52	719,52	719,52							
2.	Przedszkole niepubliczne	539,09	539,37	539,64	539,64	539,64							
3.	Niepubliczny punkt przedszkolny	287,52	287,67	287,81	287,81	287,81							
4.	Oddziały przedszkolne w niepubl. szkole podstawowej	236,08	235,72	235,59	235,77	235,77							
5.	Szkoła podstawowa publiczna	564,20	564,20	564,19	564,85	565,18							
6.	Gimnazjum publiczne	754,97	754,97	755,03	755,86	755,30							
7.	Gimnazjum niepubliczne - dla dorosłych	139,32	139,32	139,32	139,32	139,32							
8.	Liceum ogólnokształcące publiczne	609,93	609,91	609,88	609,86	609,79							
9.	Liceum ogólnokształcące niepubliczne dla dorosłych - zaoczne	156,22	204,30	196,78	164,94	184,79							
10.	Liceum ogólnokształcące niepubliczne dla dorosłych - stacjonarne	263,25	215,70	356,85	272,52	221,94							
11.	Szkoła zawodowa publiczna	729,22	729,52	729,62	729,63	729,69							
12.	Szkoła policealna niepubliczna - system kształcenia dla młodzieży	287,00	287,00	287,00	287,00	287,00							
13.	Szkoła policealna niepubliczna - zaoczna	183,11	213,24	185,43	179,52	176,07							
14.	Niepubliczna policealna szkoła medyczna - system kształcenia dla	411,35	427,03	427,03	427,03	427,03							
15.	Niepubliczna policealna szkoła medyczna - stacjonarna	395,88	407,35	407,35	407,35	407,35							

16.	Niepubliczna policealna szkola medyczna - zaoczna	390,50	405,00	405,00	405,00	405,00	405,00	405,00						
17.	Niepubliczna policealna szkola medyczna - stacjonarna i zaoczna	387,03	396,63	396,63	396,63	396,63	396,63	396,63						

URZĄD MIASTA LUBLIN
Wydziel. Oświaty i Wychowania
ul. R. Horwacza 37/39, 20-016 Lublin
REGON 000594168



Zosia Anna Dyrektora
Wydziel. Oświaty i Wychowania
mgr Jolanta Burska

Stawki dotacji (w zł) na jednego ucznia lub wychowanka w publicznych i niepublicznych jednostkach oświatowych na terenie miasta Lublin - obowiązujące w 2016 r.:

Lp.	Typ i rodzaj jednostki oświatowej	Miesięczna stawka dotacji na ucznia lub wychowanka	
		2	3
Stawki dotacji ustalone w oparciu o część oświatową subwencji ogólnej dla miasta Lublin:			
I.	Przedszkola, oddziały przedszkolne w szkołach podstawowych, inne formy wychowania przedszkolnego:		
1.	na dziecko niesłyszące, słabosłyszące, niewidome, słabowidzące, niepełnosprawnością ruchową (w tym z afazją), z niepełnosprawnością intelektualną w stopniu lekkim, umiarkowanym, znacznym lub głębokim		1 736,81
2.	na dziecko z niepełnosprawnością sprzężoną i z autyzmem, w tym z zespołem Aspergera		4 124,93
3.	na dziecko objęte wczesnym wspomaganie rozwoju		364,73
II.	Szkoła Podstawowa poniżej 70 uczniów - klasy I-III:		
1.	na ucznia pełnosprawnego		531,90
2.	na ucznia pełnosprawnego spełniającego obowiązki szkolny poza szkołą		319,14
3.	na ucznia z niepełnosprawnością intelektualną w stopniu lekkim, niedostosowanego społecznie, z zaburzeniami zachowania, zagrożonego uzależnieniem, z chorobami przewlekłymi		1 139,78
4.	na ucznia niewidomego, słabowidzącego, z niepełnosprawnością ruchową (w tym z afazją), z zaburzeniami psychicznymi		1 791,09
5.	na ucznia niesłyszącego, słabosłyszącego, z niepełnosprawnością intelektualną w stopniu umiarkowanym lub znacznym		2 095,03
6.	na ucznia z niepełnosprawnością intelektualną w stopniu głębokim, z niepełnosprawnościami sprzężonymi oraz z autyzmem (w tym z zespołem Aspergera)		4 656,83
7.	na ucznia z niepełnosprawnością intelektualną w stopniu lekkim, niedostosowanego społecznie, z zaburzeniami zachowania, zagrożonego uzależnieniem, z chorobami przewlekłymi – w oddziale integracyjnym		1 487,15
8.	na ucznia niewidomego, słabowidzącego, z niepełnosprawnością ruchową (w tym z afazją), z zaburzeniami psychicznymi - w oddziale integracyjnym		2 138,45
9.	na ucznia z niepełnosprawnością intelektualną w stopniu głębokim, z niepełnosprawnością sprzężoną oraz z autyzmem (w tym z zespołem Aspergera) - w oddziale integracyjnym		5 004,19
10.	na ucznia z niepełnosprawnością intelektualną w stopniu głębokim, z niepełnosprawnością sprzężoną oraz z autyzmem (w tym z zespołem Aspergera) - w klasie terapeutycznej		4 917,35


III.	Szkoła Podstawowa poniżej 70 uczniów - klasy IV-VI:		
1.	na ucznia pełnosprawnego		512,36
2.	na ucznia pełnosprawnego spełniającego obowiązek szkolny poza szkołą		307,42
3.	na ucznia z niepełnosprawnością intelektualną w stopniu lekkim, niedostosowanego społecznie, z zaburzeniami zachowania, zagrożonego uzależnieniem, z chorobami przewlekłymi		1 120,24
4.	na ucznia niewidomego, słabowidzącego, z niepełnosprawnością ruchową (w tym z afazją), z zaburzeniami psychicznymi		1 771,55
5.	na ucznia niesłyszącego, słabosłyszącego, z niepełnosprawnością intelektualną w stopniu umiarkowanym lub znacznym		2 075,49
6.	na ucznia z niepełnosprawnością intelektualną w stopniu głębokim, z niepełnosprawnością sprzężoną oraz z autyzmem (w tym z zespołem Aspergera)		4 637,29
IV.	Szkoła Podstawowa powyżej 70 uczniów - Klasy I-III:		
1.	na ucznia pełnosprawnego		453,74
2.	na ucznia pełnosprawnego spełniającego obowiązek szkolny poza szkołą		272,25
3.	na ucznia z niepełnosprawnością intelektualną w stopniu lekkim, niedostosowanego społecznie, z zaburzeniami zachowania, zagrożonego uzależnieniem, z chorobami przewlekłymi		1 061,63
4.	na ucznia niewidomego, słabowidzącego, z niepełnosprawnością ruchową (w tym z afazją), z zaburzeniami psychicznymi		1 712,93
5.	na ucznia niesłyszącego, słabosłyszącego, z niepełnosprawnością intelektualną w stopniu umiarkowanym lub znacznym		2 016,87
6.	na ucznia z niepełnosprawnością intelektualną w stopniu głębokim, z niepełnosprawnością sprzężoną oraz z autyzmem (w tym z zespołem Aspergera)		4 578,67
V.	Szkoła Podstawowa powyżej 70 uczniów- klasy IV - VI:		
1.	na ucznia pełnosprawnego		434,20
2.	na ucznia pełnosprawnego spełniającego obowiązek szkolny poza szkołą		260,52
3.	na ucznia z niepełnosprawnością intelektualną w stopniu lekkim, niedostosowanych społecznie, z zaburzeniami zachowania, zagrożonego uzależnieniem, z chorobami przewlekłymi		1 042,09
4.	na ucznia niewidomego, słabowidzącego, z niepełnosprawnością ruchową (w tym z afazją), z zaburzeniami psychicznymi		1 693,39
5.	na ucznia niesłyszącego, słabosłyszącego, z niepełnosprawnością intelektualną w stopniu umiarkowanym lub znacznym		1 997,34
6.	na ucznia z niepełnosprawnością intelektualną w stopniu głębokim, z niepełnosprawnością sprzężoną oraz z autyzmem (w tym z zespołem Aspergera)		4 559,14
VI.	Gimnazja		
1.	na ucznia pełnosprawnego		451,57
2.	na ucznia pełnosprawnego spełniającego obowiązek szkolny poza szkołą		270,94

3.	na ucznia z niepełnosprawnością intelektualną w stopniu lekkim, niedostosowanego społecznie, z zaburzeniami zachowania, zagrożonego uzależnieniem, z chorobami przewlekłymi	1 059,46
4.	na ucznia niewidomego, słabowidzącego, z niepełnosprawnością ruchową (w tym z afazją), z zaburzeniami psychicznymi	1 710,76
5.	na ucznia niesłyszącego, słabosłyszącego, z niepełnosprawnością intelektualną w stopniu umiarkowanym lub znacznym	2 014,70
6.	na ucznia z niepełnosprawnością intelektualną w stopniu głębokim, z niepełnosprawnością sprzężoną oraz z autyzmem (w tym z zespołem Aspergera)	4 576,50
VII.	Licea ogólnokształcące	
1.	na ucznia pełnosprawnego	494,15
2.	na ucznia pełnosprawnego spełniającego obowiązki szkolny poza szkołą	296,49
3.	na ucznia z niepełnosprawnością intelektualną w stopniu lekkim, niedostosowanego społecznie, z zaburzeniami zachowania, zagrożonego uzależnieniem, z chorobami przewlekłymi	1 111,84
4.	na ucznia niewidomego, słabowidzącego, z niepełnosprawnością ruchową (w tym z afazją), z zaburzeniami psychicznymi	1 773,65
5.	na ucznia z niepełnosprawnością intelektualną w stopniu głębokim, z niepełnosprawnością sprzężoną oraz z autyzmem (w tym z zespołem Aspergera)	4 685,61
6.	na ucznia oddziału mistrzostwa sportowego	882,41
VIII.	Szkoły zawodowe - na ucznia szkoły ponadgimnazjalnej prowadzącej kształcenie zawodowe	578,86
IX.	Specjalny Ośrodek Wychowawczy - na wychowanka specjalnego ośrodka wychowawczego	2 867,84
X.	Poradnie psychologiczno-pedagogiczne - na dziecko objęte wczesnym wspomaganie rozwoju	370,61
XI.	Internaty i bursy - na wychowanka internatu lub bursy	661,81
XII.	Szkoły ponadgimnazjalne - na uczestnika kwalifikacyjnego kursu zawodowego, który zdał egzamin zawodowy	3 600,24


 Instytut Pedagogiczny
 Wydział Wychowania
 mgr Piotr Bujak

Typ i rodzaj szkoły	styczeń	luty	marzec	kwiecień	maj	czerwiec	lipiec	sierpień	wrzesień	październik	listopad	grudzień
1. Przedszkole publiczne	718,79	719,17	719,52	719,52	719,52	788,42						
2. Przedszkole niepubliczne	539,09	539,37	539,64	539,64	539,64	591,32						
3. Niepubliczny punkt przedszkolny	287,52	287,67	287,81	287,81	287,81	315,37						
4. Oddziały przedszkolne w niep. szkole podstawowej	236,08	235,72	235,59	235,77	235,77	328,65						
5. Szkoła podstawowa publiczna	564,20	564,20	564,19	564,85	565,18	565,26						
6. Gimnazjum publiczne	754,97	754,97	755,03	755,86	755,30	755,23						
7. Gimnazjum niepubliczne - dla dorosłych	139,32	139,32	139,32	139,32	139,32	139,32						
8. Liceum ogólnokształcące publiczne	609,93	609,91	609,88	609,86	609,79	609,77						
9. Liceum ogólnokształcące niepubliczne dla dorosłych - zaoczne	156,22	204,30	196,78	164,94	184,79	167,69						
10. Liceum ogólnokształcące niepubliczne dla dorosłych - stacjonarne	263,25	215,70	356,85	272,52	221,94	208,72						
11. Szkoła zawodowa publiczna	729,22	729,52	729,62	729,63	729,69	729,69						
12. Szkoła policealna niepubliczna - system kształcenia dla młodzieży	287,00	287,00	287,00	287,00	287,00	292,33						
13. Szkoła policealna niepubliczna - zaoczna	183,11	213,24	185,43	179,52	176,07	209,61						
14. Niepubliczna policealna szkoła medyczna - system kształcenia dla młodzieży	411,35	427,03	427,03	427,03	427,03	427,03						
15. Niepubliczna policealna szkoła medyczna - stacjonarna	395,88	407,35	407,35	407,35	407,35	407,35						

16.	Niepubliczna policealna szkola medyczna - zaoczna	390,50	405,00	405,00	405,00	405,00	405,00	405,00					
17.	Niepubliczna policealna szkola medyczna - stacjonarna i zaoczna	387,03	396,63	396,63	396,63	396,63	396,63	396,63					

Instytut Dyktanta
 Wydział Edukacji i Wychowania

 Mariusz Burak


Lp.	Typ i rodzaj jednostki oświatowej	Miesięczna stawka dotacji na ucznia lub wychowanka	
		2	3
Stawki dotacji ustalone w oparciu o część oświatową subwencji ogólnej dla miasta Lublin:			
I.	Przedszkola, oddziały przedszkolne w szkołach podstawowych, inne formy wychowania przedszkolnego:		
1.	na dziecko niesłyszące, słabosłyszące, niewidome, słabowidzące, niepełnosprawnością ruchową (w tym z afazją), z niepełnosprawnością intelektualną w stopniu lekkim, umiarkowanym, znacznym lub głębokim		1 736,81
2.	na dziecko z niepełnosprawnością sprzężoną i z autyzmem, w tym z zespołem Aspergera		4 124,93
3.	na dziecko objęte wczesnym wspomaganie rozwoju		364,73
II.	Szkoła Podstawowa poniżej 70 uczniów - klasy I-III:		
1.	na ucznia pełnosprawnego		531,90
2.	na ucznia pełnosprawnego spełniającego obowiązek szkolny poza szkołą		319,14
3.	na ucznia z niepełnosprawnością intelektualną w stopniu lekkim, niedostosowanego społecznie, z zaburzeniami zachowania, zagrożonego uzależnieniem, z chorobami przewlekłymi		1 139,78
4.	na ucznia niewidomego, słabowidzącego, z niepełnosprawnością ruchową (w tym z afazją), z zaburzeniami psychicznymi		1 791,09
5.	na ucznia niesłyszącego, słabosłyszącego, z niepełnosprawnością intelektualną w stopniu umiarkowanym lub znacznym		2 095,03
6.	na ucznia z niepełnosprawnością intelektualną w stopniu głębokim, z niepełnosprawnościami sprzężonymi oraz z autyzmem (w tym z zespołem Aspergera)		4 656,83
7.	na ucznia z niepełnosprawnością intelektualną w stopniu lekkim, niedostosowanego społecznie, z zaburzeniami zachowania, zagrożonego uzależnieniem, z chorobami przewlekłymi - w oddziale integracyjnym		1 487,15
8.	na ucznia niewidomego, słabowidzącego, z niepełnosprawnością ruchową (w tym z afazją), z zaburzeniami psychicznymi - w oddziale integracyjnym		2 138,45
9.	na ucznia z niepełnosprawnością intelektualną w stopniu głębokim, z niepełnosprawnością sprzężoną oraz z autyzmem (w tym z zespołem Aspergera) - w oddziale integracyjnym		5 004,19
10.	na ucznia z niepełnosprawnością intelektualną w stopniu głębokim, z niepełnosprawnością sprzężoną oraz z autyzmem (w tym z zespołem Aspergera) - w klasie terapeutycznej		4 917,35

III.	Szkoła Podstawowa poniżej 70 uczniów - klasy IV-VI:		
1.	na ucznia pełnosprawnego		512,36
2.	na ucznia pełnosprawnego spełniającego obowiązek szkolny poza szkołą		307,42
3.	na ucznia z niepełnosprawnością intelektualną w stopniu lekkim, niedostosowanego społecznie, z zaburzeniami zachowania, zagrożonego uzależnieniem, z chorobami przewlekłymi		1 120,24
4.	na ucznia niewidomego, słabowidzącego, z niepełnosprawnością ruchową (w tym z afazją), z zaburzeniami psychicznymi		1 771,55
5.	na ucznia niesłyszącego, słabosłyszącego, z niepełnosprawnością intelektualną w stopniu umiarkowanym lub znacznym		2 075,49
6.	na ucznia z niepełnosprawnością intelektualną w stopniu głębokim, z niepełnosprawnością sprzężoną oraz z autyzmem (w tym z zespołem Aspergera)		4 637,29
IV.	Szkoła Podstawowa powyżej 70 uczniów - klasy I-III:		
1.	na ucznia pełnosprawnego		453,74
2.	na ucznia pełnosprawnego spełniającego obowiązek szkolny poza szkołą		272,25
3.	na ucznia z niepełnosprawnością intelektualną w stopniu lekkim, niedostosowanego społecznie, z zaburzeniami zachowania, zagrożonego uzależnieniem, z chorobami przewlekłymi		1 061,63
4.	na ucznia niewidomego, słabowidzącego, z niepełnosprawnością ruchową (w tym z afazją), z zaburzeniami psychicznymi		1 712,93
5.	na ucznia niesłyszącego, słabosłyszącego, z niepełnosprawnością intelektualną w stopniu umiarkowanym lub znacznym		2 016,87
6.	na ucznia z niepełnosprawnością intelektualną w stopniu głębokim, z niepełnosprawnością sprzężoną oraz z autyzmem (w tym z zespołem Aspergera)		4 578,67
V.	Szkoła Podstawowa powyżej 70 uczniów - klasy IV - VI:		
1.	na ucznia pełnosprawnego		434,20
2.	na ucznia pełnosprawnego spełniającego obowiązek szkolny poza szkołą		260,52
3.	na ucznia z niepełnosprawnością intelektualną w stopniu lekkim, niedostosowanego społecznie, z zaburzeniami zachowania, zagrożonego uzależnieniem, z chorobami przewlekłymi		1 042,09
4.	na ucznia niewidomego, słabowidzącego, z niepełnosprawnością ruchową (w tym z afazją), z zaburzeniami psychicznymi		1 693,39
5.	na ucznia niesłyszącego, słabosłyszącego, z niepełnosprawnością intelektualną w stopniu umiarkowanym lub znacznym		1 997,34
6.	na ucznia z niepełnosprawnością intelektualną w stopniu głębokim, z niepełnosprawnością sprzężoną oraz z autyzmem (w tym z zespołem Aspergera)		4 559,14
VI.	Gimnazja		
1.	na ucznia pełnosprawnego		451,57
2.	na ucznia pełnosprawnego spełniającego obowiązek szkolny poza szkołą		270,94

3.	na ucznia z niepełnosprawnością intelektualną w stopniu lekkim, niedostosowanego społecznie, z zaburzeniami zachowania, zagrożonego uzależnieniem, z chorobami przewlekłymi	1 059,46
4.	na ucznia niewidomego, słabowidzącego, z niepełnosprawnością ruchową (w tym z afazją), z zaburzeniami psychicznymi	1 710,76
5.	na ucznia niesłyszącego, słabosłyszącego, z niepełnosprawnością intelektualną w stopniu umiarkowanym lub znacznym	2 014,70
6.	na ucznia z niepełnosprawnością intelektualną w stopniu głębokim, z niepełnosprawnością sprzężoną oraz z autyzmem (w tym z zespołem Aspergera)	4 576,50
VII. Licea ogólnokształcące		
1.	na ucznia pełnosprawnego	494,15
2.	na ucznia pełnosprawnego spełniającego obowiązek szkolny poza szkołą	296,49
3.	na ucznia z niepełnosprawnością intelektualną w stopniu lekkim, niedostosowanego społecznie, z zaburzeniami zachowania, zagrożonego uzależnieniem, z chorobami przewlekłymi	1 111,84
4.	na ucznia niewidomego, słabowidzącego, z niepełnosprawnością ruchową (w tym z afazją), z zaburzeniami psychicznymi	1 773,65
5.	na ucznia z niepełnosprawnością intelektualną w stopniu głębokim, z niepełnosprawnością sprzężoną oraz z autyzmem (w tym z zespołem Aspergera)	4 685,61
6.	na ucznia oddziału mistrzostwa sportowego	882,41
VIII. Szkoły zawodowe - na ucznia szkoły ponadgimnazjalnej prowadzącej kształcenie zawodowe		
IX.	Specjalny Ośrodek Wychowawczy - na wychowanka specjalnego ośrodka wychowawczego	2 867,84
X.	Poradnie psychologiczno-pedagogiczne - na dziecko objęte wczesnym wspomaganie rozwoju	370,61
XI.	Internaty i bursy - na wychowanka internatu lub bursy	661,81
XII.	Szkoły ponadgimnazjalne - na uczestnika kwalifikacyjnego kursu zawodowego, który zdał egzamin zawodowy	3 600,24

URZĘDNIK OŚWIATY
Wychowawca i wychowawca
ul. Nałęczowska 10, 24-100 Lublin
tel. 81 734 41 06

Zastępca Dyrektora
Wychowawca i wychowawca
mgr Andrzej Burek



Stawki dotacji (wzrost) na ucznia ustalone w oparciu o wydatki bieżące zaplanowane w budżecie j.s.t. na 2016 r.

Typ i rodzaj szkoły	styczeń	luty	marzec	kwiecień	maj	czerwiec	lipiec	sierpień	wrzesień	październik	listopad	grudzień
1. Przedszkole publiczne	718,79	719,17	719,52	719,52	719,52	788,42	788,93					
2. Przedszkole niepubliczne	539,09	539,37	539,64	539,64	539,64	591,32	591,70					
3. Niepubliczny punkt przedszkolny	287,52	287,67	287,81	287,81	287,81	315,37	315,57					
4. Oddziały przedszkolne w niepub. szkole podstawowej	236,08	235,72	235,59	235,77	235,77	328,65	337,38					
5. Szkoła podstawowa publiczna	564,20	564,20	564,19	564,85	565,18	565,26	565,26					
6. Gimnazjum publiczne	754,97	754,97	755,03	755,86	755,30	755,23	755,06					
7. Gimnazjum niepubliczne - dla dorosłych	139,32	139,32	139,32	139,32	139,32	139,32	139,32					
8. Liceum ogólnokształcące publiczne	609,93	609,91	609,88	609,86	609,79	609,77	609,64					
9. Liceum ogólnokształcące niepubliczne dla dorosłych - zaoczne	156,22	204,30	196,78	164,94	184,79	167,69	171,22					
10. Liceum ogólnokształcące niepubliczne dla dorosłych - stacjonarne	263,25	215,70	356,85	272,52	221,94	208,72	239,49					
11. Szkoła zawodowa publiczna	729,22	729,52	729,62	729,63	729,69	729,69	729,69					
12. Szkoła policealna niepubliczna - system kształcenia dla młodzieży	287,00	287,00	287,00	287,00	287,00	292,33	292,33					
13. Szkoła policealna niepubliczna - zaoczna	183,11	213,24	185,43	179,52	176,07	209,61	187,49					
14. Niepubliczna policealna szkoła medyczna - system kształcenia dla młodzieży	411,35	427,03	427,03	427,03	427,03	427,03	427,03					
15. Niepubliczna policealna szkoła medyczna - stacjonarna	395,88	407,35	407,35	407,35	407,35	407,35	407,35					

16.	Niepubliczna policealna szkola medyczna - zaoczna	390,50	405,00	405,00	405,00	405,00	405,00	405,00	405,00				
17.	Niepubliczna policealna szkola medyczna - stacjonarna i zaoczna	387,03	396,63	396,63	396,63	396,63	396,63	396,63	396,63				

URZAD MIASTA LUBLIN
Wydział Spraw i Wychowania
ul. Berdyczowska 17, sk. 20 21-6 Lublin
REGON 142559436

[Signature]
Zastępca Dyrektora
Wydziału Spraw i Wychowania
mgr Piotr Burek

URZĄD MIASTA LUBLIN **Stawki dotacji (w zł) na jednego ucznia lub wychowanka w publicznych i niepublicznych jednostkach oświatowych na terenie miasta Lublin**
 - obowiązujące w 2016 r.:


Wydział Oświaty i Wychowania
 ul. Narutowicza 3, 20-030 Lublin
 tel. 81 734 23 00, 81 734 23 08

Lp.	Typ i rodzaj jednostki oświatowej		Miesięczna stawka dotacji na ucznia lub wychowanka
	1	2	
Stawki dotacji ustalone w oparciu o część oświatową subwencji ogólnej dla miasta Lublin:			
I.	Przedszkola, oddziały przedszkolne w szkołach podstawowych, inne formy wychowania przedszkolnego:		
1.	na dziecko niesłyszące, słabosłyszące, niewidome, słabowidzące, niepełnosprawnością ruchową (w tym z afazją), z niepełnosprawnością intelektualną w stopniu lekkim, umiarkowanym, znacznym lub głębokim		1 736,81
2.	na dziecko z niepełnosprawnością sprzężoną i z autyzmem, w tym z zespołem Aspergera		4 124,93
3.	na dziecko objęte wczesnym wspomaganie rozwoju		364,73
II.	Szkoła Podstawowa poniżej 70 uczniów - klasy I-III:		
1.	na ucznia pełnosprawnego		531,90
2.	na ucznia pełnosprawnego spełniającego obowiązki szkolny poza szkołą		319,14
3.	na ucznia z niepełnosprawnością intelektualną w stopniu lekkim, niedostosowanego społecznie, z zaburzeniami zachowania, zagrożonego uzależnieniem, z chorobami przewlekłymi		1 139,78
4.	na ucznia niewidomego, słabowidzącego, z niepełnosprawnością ruchową (w tym z afazją), z zaburzeniami psychicznymi		1 791,09
5.	na ucznia niesłyszącego, słabosłyszącego, z niepełnosprawnością intelektualną w stopniu umiarkowanym lub znacznym		2 095,03
6.	na ucznia z niepełnosprawnością intelektualną w stopniu głębokim, z niepełnosprawnościami sprzężonymi oraz z autyzmem (w tym z zespołem Aspergera)		4 656,83
7.	na ucznia z niepełnosprawnością intelektualną w stopniu lekkim, niedostosowanego społecznie, z zaburzeniami zachowania, zagrożonego uzależnieniem, z chorobami przewlekłymi – w oddziale integracyjnym		1 487,15
8.	na ucznia niewidomego, słabowidzącego, z niepełnosprawnością ruchową (w tym z afazją), z zaburzeniami psychicznymi - w oddziale integracyjnym		2 138,45
9.	na ucznia z niepełnosprawnością intelektualną w stopniu głębokim, z niepełnosprawnością sprzężoną oraz z autyzmem (w tym z zespołem Aspergera) - w oddziale integracyjnym		5 004,19
10.	na ucznia z niepełnosprawnością intelektualną w stopniu głębokim, z niepełnosprawnością sprzężoną oraz z autyzmem (w tym z zespołem Aspergera) - w klasie terapeutycznej		4 917,35

III.	Szkoła Podstawowa poniżej 70 uczniów - klasy IV-VI:		
1.	na ucznia pełnosprawnego		512,36
2.	na ucznia pełnosprawnego spełniającego obowiązek szkolny poza szkołą		307,42
3.	na ucznia z niepełnosprawnością intelektualną w stopniu lekkim, niedostosowanego społecznie, z zaburzeniami zachowania, zagrożonego uzależnieniem, z chorobami przewlekłymi		1 120,24
4.	na ucznia niewidomego, słabowidzącego, z niepełnosprawnością ruchową (w tym z afazją), z zaburzeniami psychicznymi		1 771,55
5.	na ucznia niesłyszącego, słabosłyszącego, z niepełnosprawnością intelektualną w stopniu umiarkowanym lub znacznym		2 075,49
6.	na ucznia z niepełnosprawnością intelektualną w stopniu głębokim, z niepełnosprawnością sprzężoną oraz z autyzmem (w tym z zespołem Aspergera)		4 637,29
IV.	Szkoła Podstawowa powyżej 70 uczniów - klasy I-III:		
1.	na ucznia pełnosprawnego		453,74
2.	na ucznia pełnosprawnego spełniającego obowiązek szkolny poza szkołą		272,25
3.	na ucznia z niepełnosprawnością intelektualną w stopniu lekkim, niedostosowanego społecznie, z zaburzeniami zachowania, zagrożonego uzależnieniem, z chorobami przewlekłymi		1 061,63
4.	na ucznia niewidomego, słabowidzącego, z niepełnosprawnością ruchową (w tym z afazją), z zaburzeniami psychicznymi		1 712,93
5.	na ucznia niesłyszącego, słabosłyszącego, z niepełnosprawnością intelektualną w stopniu umiarkowanym lub znacznym		2 016,87
6.	na ucznia z niepełnosprawnością intelektualną w stopniu głębokim, z niepełnosprawnością sprzężoną oraz z autyzmem (w tym z zespołem Aspergera)		4 578,67
V.	Szkoła Podstawowa powyżej 70 uczniów - klasy IV - VI:		
1.	na ucznia pełnosprawnego		434,20
2.	na ucznia pełnosprawnego spełniającego obowiązek szkolny poza szkołą		260,52
3.	na ucznia z niepełnosprawnością intelektualną w stopniu lekkim, niedostosowanych społecznie, z zaburzeniami zachowania, zagrożonego uzależnieniem, z chorobami przewlekłymi		1 042,09
4.	na ucznia niewidomego, słabowidzącego, z niepełnosprawnością ruchową (w tym z afazją), z zaburzeniami psychicznymi		1 693,39
5.	na ucznia niesłyszącego, słabosłyszącego, z niepełnosprawnością intelektualną w stopniu umiarkowanym lub znacznym		1 997,34
6.	na ucznia z niepełnosprawnością intelektualną w stopniu głębokim, z niepełnosprawnością sprzężoną oraz z autyzmem (w tym z zespołem Aspergera)		4 559,14
VI.	Gimnazja		
1.	na ucznia pełnosprawnego		451,57
2.	na ucznia pełnosprawnego spełniającego obowiązek szkolny poza szkołą		270,94

3.	na ucznia z niepełnosprawnością intelektualną w stopniu lekkim, niedostosowanego społecznie, z zaburzeniami zachowania, zagrożonego uzależnieniem, z chorobami przewlekłymi	1 059,46
4.	na ucznia niewidomego, słabowidzącego, z niepełnosprawnością ruchową (w tym z afazją), z zaburzeniami psychicznymi	1 710,76
5.	na ucznia niesłyszącego, słabosłyszącego, z niepełnosprawnością intelektualną w stopniu umiarkowanym lub znacznym	2 014,70
6.	na ucznia z niepełnosprawnością intelektualną w stopniu głębokim, z niepełnosprawnością sprzężoną oraz z autyzmem (w tym z zespołem Aspergera)	4 576,50
VII.	Licea ogólnokształcące	
1.	na ucznia pełnosprawnego	494,15
2.	na ucznia pełnosprawnego spełniającego obowiązki szkolny poza szkołą	296,49
3.	na ucznia z niepełnosprawnością intelektualną w stopniu lekkim, niedostosowanego społecznie, z zaburzeniami zachowania, zagrożonego uzależnieniem, z chorobami przewlekłymi	1 111,84
4.	na ucznia niewidomego, słabowidzącego, z niepełnosprawnością ruchową (w tym z afazją), z zaburzeniami psychicznymi	1 773,65
5.	na ucznia z niepełnosprawnością intelektualną w stopniu głębokim, z niepełnosprawnością sprzężoną oraz z autyzmem (w tym z zespołem Aspergera)	4 685,61
6.	na ucznia oddziału mistrzostwa sportowego	882,41
VIII.	Szkoły zawodowe - na ucznia szkoły ponadgimnazjalnej prowadzącej kształcenie zawodowe	578,86
IX.	Specjalny Ośrodek Wychowawczy - na wychowanka specjalnego ośrodka wychowawczego	2 867,84
X.	Poradnie psychologiczno-pedagogiczne - na dziecko objęte wczesnym wspomaganie rozwoju	370,61
XI.	Internaty i bursy - na wychowanka internatu lub bursy	661,81
XII.	Szkoły ponadgimnazjalne - na uczestnika kwalifikacyjnego kursu zawodowego, który zdał egzamin zawodowy	3 600,24

URZĄD MIASTA LUBLIN
Wydział Oświaty i Wychowania
ul. Kaszubska 37/39, 20-016 Lublin
REGON 003584198


Zastępca Dyrektora
Wydziału Oświaty i Wychowania

mgr Marcin Burduk

Stawki dotacji (w zł) na ucznia ustalone w oparciu o wydatki bieżące zaplanowane w budżecie j.s.t. na 2016 r.

Lp.	Typ i rodzaj szkoły	styczeń	luty	marzec	kwiecień	maj	czerwiec	lipiec	sierpień	wrzesień	październik	listopad	grudzień
1.	Przedszkole publiczne	718,79	719,17	719,52	719,52	719,52	788,42	788,93	788,58				
2.	Przedszkole niepubliczne	539,09	539,37	539,64	539,64	539,64	591,32	591,70	591,44				
3.	Niepubliczny punkt przedszkolny	287,52	287,67	287,81	287,81	287,81	315,37	315,57	315,43				
4.	Oddziały przedszkolne w niepubl. szkole podstawowej	236,08	235,72	235,59	235,77	235,77	328,65	337,38	400,62				
5.	Szkoła podstawowa publiczna	564,20	564,20	564,19	564,85	565,18	565,26	565,26	566,26				
6.	Gimnazjum publiczne	754,97	754,97	755,03	755,86	755,30	755,23	755,06	755,06				
7.	Gimnazjum niepubliczne - dla dorosłych	139,32	139,32	139,32	139,32	139,32	139,32	139,32	139,32				
8.	Liceum ogólnokształcące publiczne	609,93	609,91	609,88	609,86	609,79	609,77	609,64	609,63				
9.	Liceum ogólnokształcące niepubliczne dla dorosłych - zaoczne	156,22	204,30	196,78	164,94	184,79	167,69	171,22	171,22				
10.	Liceum ogólnokształcące niepubliczne dla dorosłych - stacjonarne	263,25	215,70	356,85	272,52	221,94	208,72	239,49	239,49				
11.	Szkoła zawodowa publiczna	729,22	729,52	729,62	729,63	729,69	729,69	729,69	729,69				
12.	Szkoła policealna niepubliczna - system kształcenia dla młodzieży	287,00	287,00	287,00	287,00	287,00	292,33	292,33	292,33				
13.	Szkoła policealna niepubliczna - zaoczna	183,11	213,24	185,43	179,52	176,07	209,61	187,49	187,50				
14.	Niepubliczna policealna szkoła medyczna - system kształcenia dla młodzieży	411,35	427,03	427,03	427,03	427,03	427,03	427,03	427,03				
15.	Niepubliczna policealna szkoła medyczna - stacjonarna	395,88	407,35	407,35	407,35	407,35	407,35	407,35	407,35				

16.	Niepubliczna policealna szkola medyczna - zaoczna	390,50	405,00	405,00	405,00	405,00	405,00	405,00	405,00	405,00	405,00					
17.	Niepubliczna policealna szkola medyczna - stacjonarna i zaoczna	387,03	396,63	396,63	396,63	396,63	396,63	396,63	396,63	396,63	396,63	396,63				

URZĄD MIASTA LUBLIN
 Wydział Gminy i Wychowania
 ul. Świdzińska 36/39, 20-016 Lublin
 REGON 140554198

Zastępca Dyrektora
 Wydziału Gminy i Wychowania

 Andrzej Nowak


Lp.	Typ i rodzaj jednostki oświatowej	Miesięczna stawka dotacji na ucznia lub wychowanka
1	2	3
Stawki dotacji ustalone w oparciu o część oświatową subwencji ogólnej dla miasta Lublin:		
I.	Przedszkola, oddziały przedszkolne w szkołach podstawowych, inne formy wychowania przedszkolnego:	
1.	na dziecko niesłyszące, słabosłyszące, niewidome, słabowidzące, niepełnosprawnością ruchową (w tym z afazją), z niepełnosprawnością intelektualną w stopniu lekkim, umiarkowanym, znacznym lub głębokim	1 736,81
2.	na dziecko z niepełnosprawnością sprzężoną i z autyzmem, w tym z zespołem Aspergera	4 124,93
3.	na dziecko objęte wczesnym wspomaganie rozwoju	364,73
II.	Szkoła Podstawowa poniżej 70 uczniów - klasy I-III:	
1.	na ucznia pełnosprawnego	531,90
2.	na ucznia pełnosprawnego spełniającego obowiązki szkolny poza szkołą	319,14
3.	na ucznia z niepełnosprawnością intelektualną w stopniu lekkim, niedostosowanego społecznie, z zaburzeniami zachowania, zagrożonego uzależnieniem, z chorobami przewlekłymi	1 139,78
4.	na ucznia niewidomego, słabowidzącego, z niepełnosprawnością ruchową (w tym z afazją), z zaburzeniami psychicznymi	1 791,09
5.	na ucznia niesłyszącego, słabosłyszącego, z niepełnosprawnością intelektualną w stopniu umiarkowanym lub znacznym	2 095,03
6.	na ucznia z niepełnosprawnością intelektualną w stopniu głębokim, z niepełnosprawnościami sprzężonymi oraz z autyzmem (w tym z zespołem Aspergera)	4 656,83
7.	na ucznia z niepełnosprawnością intelektualną w stopniu lekkim, niedostosowanego społecznie, z zaburzeniami zachowania, zagrożonego uzależnieniem, z chorobami przewlekłymi – w oddziale integracyjnym	1 487,15
8.	na ucznia niewidomego, słabowidzącego, z niepełnosprawnością ruchową (w tym z afazją), z zaburzeniami psychicznymi - w oddziale integracyjnym	2 138,45
9.	na ucznia z niepełnosprawnością intelektualną w stopniu głębokim, z niepełnosprawnością sprzężoną oraz z autyzmem (w tym z zespołem Aspergera) - w oddziale integracyjnym	5 004,19
10.	na ucznia z niepełnosprawnością intelektualną w stopniu głębokim, z niepełnosprawnością sprzężoną oraz z autyzmem (w tym z zespołem Aspergera) - w klasie terapeutycznej	4 917,35

III.	Szkoła Podstawowa poniżej 70 uczniów - klasy IV-VI:		
1.	na ucznia pełnosprawnego		512,36
2.	na ucznia pełnosprawnego spełniającego obowiązek szkolny poza szkołą		307,42
3.	na ucznia z niepełnosprawnością intelektualną w stopniu lekkim, niedostosowanego społecznie, z zaburzeniami zachowania, zagrożonego uzależnieniem, z chorobami przewlekłymi		1 120,24
4.	na ucznia niewidomego, słabowidzącego, z niepełnosprawnością ruchową (w tym z afazją), z zaburzeniami psychicznymi		1 771,55
5.	na ucznia niesłyszącego, słabosłyszącego, z niepełnosprawnością intelektualną w stopniu umiarkowanym lub znacznym		2 075,49
6.	na ucznia z niepełnosprawnością intelektualną w stopniu głębokim, z niepełnosprawnością sprzężoną oraz z autyzmem (w tym z zespołem Aspergera)		4 637,29
IV.	Szkoła Podstawowa powyżej 70 uczniów - klasy I-III:		
1.	na ucznia pełnosprawnego		453,74
2.	na ucznia pełnosprawnego spełniającego obowiązek szkolny poza szkołą		272,25
3.	na ucznia z niepełnosprawnością intelektualną w stopniu lekkim, niedostosowanego społecznie, z zaburzeniami zachowania, zagrożonego uzależnieniem, z chorobami przewlekłymi		1 061,63
4.	na ucznia niewidomego, słabowidzącego, z niepełnosprawnością ruchową (w tym z afazją), z zaburzeniami psychicznymi		1 712,93
5.	na ucznia niesłyszącego, słabosłyszącego, z niepełnosprawnością intelektualną w stopniu umiarkowanym lub znacznym		2 016,87
6.	na ucznia z niepełnosprawnością intelektualną w stopniu głębokim, z niepełnosprawnością sprzężoną oraz z autyzmem (w tym z zespołem Aspergera)		4 578,67
V.	Szkoła Podstawowa powyżej 70 uczniów - klasy IV - VI:		
1.	na ucznia pełnosprawnego		434,20
2.	na ucznia pełnosprawnego spełniającego obowiązek szkolny poza szkołą		260,52
3.	na ucznia z niepełnosprawnością intelektualną w stopniu lekkim, niedostosowanych społecznie, z zaburzeniami zachowania, zagrożonego uzależnieniem, z chorobami przewlekłymi		1 042,09
4.	na ucznia niewidomego, słabowidzącego, z niepełnosprawnością ruchową (w tym z afazją), z zaburzeniami psychicznymi		1 693,39
5.	na ucznia niesłyszącego, słabosłyszącego, z niepełnosprawnością intelektualną w stopniu umiarkowanym lub znacznym		1 997,34
6.	na ucznia z niepełnosprawnością intelektualną w stopniu głębokim, z niepełnosprawnością sprzężoną oraz z autyzmem (w tym z zespołem Aspergera)		4 559,14
VI.	Gimnazja		
1.	na ucznia pełnosprawnego		451,57
2.	na ucznia pełnosprawnego spełniającego obowiązek szkolny poza szkołą		270,94

3.	na ucznia z niepełnosprawnością intelektualną w stopniu lekkim, niedostosowanego społecznie, z zaburzeniami zachowania, zagrożonego uzależnieniem, z chorobami przewlekłymi	1 059,46
4.	na ucznia niewidomego, słabowidzącego, z niepełnosprawnością ruchową (w tym z afazją), z zaburzeniami psychicznymi	1 710,76
5.	na ucznia niesłyszącego, słabosłyszącego, z niepełnosprawnością intelektualną w stopniu umiarkowanym lub znacznym	2 014,70
6.	na ucznia z niepełnosprawnością intelektualną w stopniu głębokim, z niepełnosprawnością sprzężoną oraz z autyzmem (w tym z zespołem Aspergera)	4 576,50
VII.	Licea ogólnokształcące	
1.	na ucznia pełnosprawnego	494,15
2.	na ucznia pełnosprawnego spełniającego obowiązek szkolny poza szkołą	296,49
3.	na ucznia z niepełnosprawnością intelektualną w stopniu lekkim, niedostosowanego społecznie, z zaburzeniami zachowania, zagrożonego uzależnieniem, z chorobami przewlekłymi	1 111,84
4.	na ucznia niewidomego, słabowidzącego, z niepełnosprawnością ruchową (w tym z afazją), z zaburzeniami psychicznymi	1 773,65
5.	na ucznia z niepełnosprawnością intelektualną w stopniu głębokim, z niepełnosprawnością sprzężoną oraz z autyzmem (w tym z zespołem Aspergera)	4 685,61
6.	na ucznia oddziału mistrzostwa sportowego	882,41
VIII.	Szkoły zawodowe - na ucznia szkoły ponadgimnazjalnej prowadzącej kształcenie zawodowe	578,86
IX.	Specjalny Ośrodek Wychowawczy - na wychowanka specjalnego ośrodka wychowawczego	2 867,84
X.	Poradnie psychologiczno-pedagogiczne - na dziecko objęte wczesnym wspomaganie rozwoju	370,61
XI.	Internaty i bursy - na wychowanka internatu lub bursy	661,81
XII.	Szkoły ponadgimnazjalne - na uczestnika kwalifikacyjnego kursu zawodowego, który zdał egzamin zawodowy	3 600,24

GIMNAZJUM I SZKOŁA LUBELSKA
Wzrost i rozwój i Wychowanie
ul. Piłsudskiego 10, 00-616 Lublin
t. 81 620 10 00

Zastępca dyrektora
Wzrost i Wychowanie
mgr Piotr Gurek




Stawki dotacji (w zł) na ucznia ustalone w oparciu o wydatki bieżące zaplanowane w budżecie j.s.t. na 2016 r.

Lp.	Typ i rodzaj szkoły	styczeń	lutyc	marzec	kwiecień	maj	czerwiec	lipiec	sierpień	wrzesień	październik	listopad	grudzień
1.	Przedszkole publiczne	718,79	719,17	719,52	719,52	719,52	788,42	788,93	788,58	788,59			
2.	Przedszkole niepubliczne	539,09	539,37	539,64	539,64	539,64	591,32	591,70	591,44	591,44			
3.	Niepubliczny punkt przedszkolny	287,52	287,67	287,81	287,81	287,81	315,37	315,57	315,43	315,44			
4.	Oddziały przedszkolne w niep. szkole podstawowej	236,08	235,72	235,59	235,77	235,77	328,65	337,38	400,62	403,13			
5.	Szkoła podstawowa publiczna	564,20	564,20	564,19	564,85	565,18	565,26	565,26	565,26	565,48			
6.	Gimnazjum publiczne	754,97	754,97	755,03	755,86	755,30	755,23	755,06	755,06	755,05			
7.	Gimnazjum niepubliczne - dla dorosłych	139,32	139,32	139,32	139,32	139,32	139,32	139,32	139,32	139,32			
8.	Liceum ogólnokształcące publiczne	609,93	609,91	609,88	609,86	609,79	609,77	609,64	609,63	609,62			
9.	Liceum ogólnokształcące niepubliczne dla dorosłych - zaoczne	156,22	204,30	196,78	164,94	184,79	167,69	171,22	171,22	170,57			
10.	Liceum ogólnokształcące niepubliczne dla dorosłych - stacjonarne	263,25	215,70	356,85	272,52	221,94	208,72	239,49	239,49	255,77			
11.	Szkoła zawodowa publiczna	729,22	729,52	729,62	729,63	729,69	729,69	729,69	729,69	729,69			
12.	Szkoła policealna niepubliczna - system kształcenia dla młodzieży	287,00	287,00	287,00	287,00	287,00	292,33	292,33	292,33	293,33			
13.	Szkoła policealna niepubliczna - zaoczna	183,11	213,24	185,43	179,52	176,07	209,61	187,49	187,50	181,14			
14.	Niepubliczna policealna szkoła medyczna - system kształcenia dla młodzieży	411,35	427,03	427,03	427,03	427,03	427,03	427,03	427,03	428,01			
15.	Niepubliczna policealna szkoła medyczna - stacjonarna	395,88	407,35	407,35	407,35	407,35	407,35	407,35	407,35	408,43			

16.	Niepubliczna policealna szkola medyczna - zaoczna	390,50	405,00	405,00	405,00	405,00	405,00	405,00	405,00	406,23		
17.	Niepubliczna policealna szkola medyczna - stacjonarna i zaoczna	387,03	396,63	396,63	396,63	396,63	396,63	396,63	396,63	397,74		

URZĄD MIEJSKI W CICHCEWIE
Wydział Oświaty i Wychowania
ul. Wolności 17a, 24-100 Cichewo
tel. 84 54 65 30 00

Zawieszona Dyrektorka
Wydziału Oświaty i Wychowania

mgr Krystyna Burek

Stawki dotacji (w zł) na jednego ucznia lub wychowanka w publicznych i niepublicznych jednostkach oświatowych na terenie miasta Lublin - obowiązujące w 2016 r.:

Lp.	Typ i rodzaj jednostki oświatowej	Miesięczna stawka dotacji na ucznia lub wychowanka
1	2	3
	Stawki dotacji ustalone w oparciu o część oświatową subwencji ogólnej dla miasta Lublin:	
I.	Przedszkola, oddziały przedszkolne w szkołach podstawowych, inne formy wychowania przedszkolnego:	
1.	na dziecko niesłyszące, słabosłyszące, niewidome, słabowidzące, niepełnosprawnością ruchową (w tym z afazją), z niepełnosprawnością intelektualną stopniu lekkim, umiarkowanym, znacznym lub głębokim	1 736,81
2.	na dziecko z niepełnosprawnością sprzężoną i z autyzmem, w tym z zespołem Aspergera	4 124,93
3.	na dziecko objęte wczesnym wspomaganie rozwoju	364,73
II.	Szkoła Podstawowa poniżej 70 uczniów - klasy I-III:	
1.	na ucznia pełnosprawnego	531,90
2.	na ucznia pełnosprawnego - w klasie terapeutycznej	792,42
3.	na ucznia pełnosprawnego spełniającego obowiązek szkolny poza szkołą	319,14
4.	na ucznia z niepełnosprawnością intelektualną w stopniu lekkim, niedostosowanego społecznie, z zaburzeniami zachowania, zagrożonego uzależnieniem, z chorobami przewlekłymi	1 139,78
5.	na ucznia niewidomego, słabowidzącego, z niepełnosprawnością ruchową (w tym z afazją), z zaburzeniami psychicznymi	1 791,09
6.	na ucznia niesłyszącego, słabosłyszącego, z niepełnosprawnością intelektualną w stopniu umiarkowanym lub znacznym	2 095,03
7.	na ucznia z niepełnosprawnością intelektualną w stopniu głębokim, z niepełnosprawnościami sprzężonymi oraz z autyzmem (w tym z zespołem Aspergera)	4 656,83
8.	na ucznia z niepełnosprawnością intelektualną w stopniu lekkim, niedostosowanego społecznie, z zaburzeniami zachowania, zagrożonego uzależnieniem, z chorobami przewlekłymi - w oddziale integracyjnym	1 487,15
9.	na ucznia niewidomego, słabowidzącego, z niepełnosprawnością ruchową (w tym z afazją), z zaburzeniami psychicznymi - w oddziale integracyjnym	2 138,45

10.	na ucznia z niepełnosprawnością intelektualną w stopniu głębokim, z niepełnosprawnością sprzężoną oraz z autyzmem (w tym z zespołem Aspergera) - w oddziale integracyjnym	5 004,19
11.	na ucznia z niepełnosprawnością intelektualną w stopniu głębokim, z niepełnosprawnością sprzężoną oraz z autyzmem (w tym z zespołem Aspergera) - w klasie terapeutycznej	4 917,35
III.	Szkoła Podstawowa poniżej 70 uczniów - klasy IV-VI:	
1.	na ucznia pełnosprawnego	512,36
2.	na ucznia pełnosprawnego spełniającego obowiązki szkolny poza szkołą	307,42
3.	na ucznia z niepełnosprawnością intelektualną w stopniu lekkim, niedostosowanego społecznie, z zaburzeniami zachowania, zagrożonego uzależnieniem, z chorobami przewlekłymi	1 120,24
4.	na ucznia niewidomego, słabowidzącego, z niepełnosprawnością ruchową (w tym z afazją), z zaburzeniami psychicznymi	1 771,55
5.	na ucznia niesłyszącego, słabosłyszącego, z niepełnosprawnością intelektualną w stopniu umiarkowanym lub znacznym	2 075,49
6.	na ucznia z niepełnosprawnością intelektualną w stopniu głębokim, z niepełnosprawnością sprzężoną oraz z autyzmem (w tym z zespołem Aspergera)	4 637,29
IV.	Szkoła Podstawowa powyżej 70 uczniów - klasy I-III:	
1.	na ucznia pełnosprawnego	458,74
2.	na ucznia pełnosprawnego spełniającego obowiązki szkolny poza szkołą	272,25
3.	na ucznia z niepełnosprawnością intelektualną w stopniu lekkim, niedostosowanego społecznie, z zaburzeniami zachowania, zagrożonego uzależnieniem, z chorobami przewlekłymi	1 061,63
4.	na ucznia niewidomego, słabowidzącego, z niepełnosprawnością ruchową (w tym z afazją), z zaburzeniami psychicznymi	1 712,93
5.	na ucznia niesłyszącego, słabosłyszącego, z niepełnosprawnością intelektualną w stopniu umiarkowanym lub znacznym	2 016,87
6.	na ucznia z niepełnosprawnością intelektualną w stopniu głębokim, z niepełnosprawnością sprzężoną oraz z autyzmem (w tym z zespołem Aspergera)	4 578,67
V.	Szkoła Podstawowa powyżej 70 uczniów - klasy IV - VI:	
1.	na ucznia pełnosprawnego	434,20
2.	na ucznia pełnosprawnego spełniającego obowiązki szkolny poza szkołą	260,52
3.	na ucznia z niepełnosprawnością intelektualną w stopniu lekkim, niedostosowanego społecznie, z zaburzeniami zachowania, zagrożonego uzależnieniem, z chorobami przewlekłymi	1 042,09
4.	na ucznia niewidomego, słabowidzącego, z niepełnosprawnością ruchową (w tym z afazją), z zaburzeniami psychicznymi	1 693,39


5.	na ucznia niesłyszącego, słabosłyszącego, z niepełnosprawnością intelektualną w stopniu umiarkowanym lub znacznym	1 997,34
6.	na ucznia z niepełnosprawnością intelektualną w stopniu głębokim, z niepełnosprawnością sprzężoną oraz z autyzmem (w tym z zespołem Aspergera)	4 559,14
VI. Gimnazja		
1.	na ucznia pełnosprawnego	451,57
2.	na ucznia pełnosprawnego spełniającego obowiązek szkolny poza szkołą	270,94
3.	na ucznia z niepełnosprawnością intelektualną w stopniu lekkim, niedostosowanego społecznie, z zaburzeniami zachowania, zagrożonego uzależnieniem, z chorobami przewlekłymi	1 059,46
4.	na ucznia niewidomego, słabowidzącego, z niepełnosprawnością ruchową (w tym z afazją), z zaburzeniami psychicznymi	1 710,76
5.	na ucznia niesłyszącego, słabosłyszącego, z niepełnosprawnością intelektualną w stopniu umiarkowanym lub znacznym	2 014,70
6.	na ucznia z niepełnosprawnością intelektualną w stopniu głębokim, z niepełnosprawnością sprzężoną oraz z autyzmem (w tym z zespołem Aspergera)	4 576,50
VII. Licea ogólnokształcące		
1.	na ucznia pełnosprawnego	494,15
2.	na ucznia pełnosprawnego spełniającego obowiązek szkolny poza szkołą	296,49
3.	na ucznia z niepełnosprawnością intelektualną w stopniu lekkim, niedostosowanego społecznie, z zaburzeniami zachowania, zagrożonego uzależnieniem, z chorobami przewlekłymi	1 111,84
4.	na ucznia niewidomego, słabowidzącego, z niepełnosprawnością ruchową (w tym z afazją), z zaburzeniami psychicznymi	1 773,65
5.	na ucznia z niepełnosprawnością intelektualną w stopniu głębokim, z niepełnosprawnością sprzężoną oraz z autyzmem (w tym z zespołem Aspergera)	4 685,61
6.	na ucznia oddziału mistrzostwa sportowego	882,41
VIII.	Szkoły zawodowe - na ucznia szkoły ponadgimnazjalnej prowadzącej kształcenie zawodowe	578,86
IX.	Specjalny Ośrodek Wychowawczy - na wychowanka specjalnego ośrodka wychowawczego	2 867,84
X.	Poradnie psychologiczno-pedagogiczne - na dziecko objęte wczesnym wspomaganie rozwoju	370,61
XI.	Internaty i bursy - na wychowanka internatu lub bursy	661,81
XII.	Szkoły ponadgimnazjalne - na uczestnika kwalifikacyjnego kursu zawodowego, który zdał egzamin zawodowy	3 600,24

Stawki dotacji (w zł) na ucznia ustalone w oparciu o wydatki bieżące zaplanowane w budżecie j.s.t. na 2016 r.

Lp.	Typ i rodzaj szkoły	styczeń	luty	marzec	kwiecień	maj	czerwiec	lipiec	sierpień	wrzesień	październik	listopad	grudzień
1.	Przedszkole publiczne	718,79	719,17	719,52	719,52	719,52	788,42	788,93	788,58	758,46	759,02	765,80	
2.	Przedszkole niepubliczne	539,09	539,37	539,64	539,64	539,64	591,32	591,70	591,44	568,85	569,27	574,35	
3.	Niepubliczny punkt przedszkolny	287,52	287,67	287,81	287,81	287,81	315,37	315,57	315,43	303,39	303,61	306,32	
4.	Oddziały przedszkolne w niep. szkole podstawowej	236,08	235,72	235,59	235,77	235,77	328,65	337,38	400,62	219,15	219,24	253,11	
5.	Szkoła podstawowa publiczna	564,20	564,20	564,19	564,85	565,18	565,26	565,26	565,26	692,56	617,33	626,37	
6.	Gimnazjum publiczne	754,97	754,97	755,03	755,86	755,30	755,23	755,06	755,06	753,62	753,96	753,78	
7.	Gimnazjum niepubliczne - dla dorosłych	139,32	139,32	139,32	139,32	139,32	139,32	139,32	139,32	144,87	144,87	144,87	
8.	Liceum ogólnokształcące publiczne	609,93	609,91	609,88	609,86	609,79	609,77	609,64	609,63	617,96	619,72	616,40	
9.	Liceum ogólnokształcące niepubliczne dla dorosłych - zaoczne	156,22	204,30	196,78	164,94	184,79	167,69	171,22	171,22	195,18	193,98	206,74	
10.	Liceum ogólnokształcące niepubliczne dla dorosłych - stacjonarne	263,25	215,70	356,85	272,52	221,94	208,72	239,49	239,49	296,52	285,02	274,33	
11.	Szkoła zawodowa publiczna	729,22	729,52	729,62	729,63	729,69	729,69	729,69	729,69	713,80	713,88	712,61	
12.	Szkoła policealna niepubliczna - system kształcenia dla młodzieży	287,00	287,00	287,00	287,00	287,00	292,33	292,33	292,33	240,38	240,38	240,38	
13.	Szkoła policealna niepubliczna - zaoczna	183,11	213,24	185,43	179,52	176,07	209,61	187,49	187,50	215,70	223,20	225,89	
14.	Szkoła policealna niepubliczna - stacjonarna i zaoczna	-	-	-	-	-	-	-	-	-	224,06	225,40	
15.	Niepubliczna policealna szkoła medyczna - system kształcenia dla młodzieży	411,35	427,03	427,03	427,03	427,03	427,03	427,03	427,03	407,90	407,90	407,90	

16.	Niepubliczna policealna szkół medyczna - stacjonarna	395,88	407,35	407,35	407,35	407,35	407,35	407,35	407,35	407,35	408,37	408,37	408,37
17.	Niepubliczna policealna szkół medyczna - zaoczna	390,50	405,00	405,00	405,00	405,00	405,00	405,00	405,00	405,00	385,71	385,71	385,71
18.	Niepubliczna policealna szkół medyczna - stacjonarna i zaoczna	387,03	396,63	396,63	396,63	396,63	396,63	396,63	396,63	396,63	397,04	397,04	397,04


URZĄD MIASTA LUBLIN
Wydział Oświaty i Wychowania
ul. Marszałka 37/39 20-016 Lublin
REGON 1415594109

Zastępca Dyrektora
Wydziału Oświaty i Wychowania

Andrzej Burek

**Stawki dotacji obowiązujące w 2017 r. na ucznia obliczone
w oparciu o podstawową kwotę dotacji dla jednostek
systemu oświaty na terenie miasta Lublin**

Lp.	Typ i rodzaj szkoły	stawka (zł)
1.	Przedszkole publiczne	818,77
2.	Przedszkole niepubliczne	614,08
3.	Niepubliczny punkt przedszkolny	327,51
4.	Oddziały przedszkolne w niepublicznej szkole podstawowej	377,51
5.	Szkoła podstawowa publiczna	697,08
6.	Szkoła podstawowa publiczna - edukacja pozaszkolna	418,25
7.	Gimnazjum publiczne	762,03
8.	Gimnazjum niepubliczne - dla dorosłych	143,37
9.	Liceum ogólnokształcące publiczne	618,19
10.	Liceum ogólnokształcące niepubliczne dla dorosłych - zaoczne	262,44
11.	Liceum ogólnokształcące niepubliczne dla dorosłych - stacjonarne	511,52
12.	Zasadnicza szkoła zawodowa publiczna	805,33
13.	Szkoła policealna niepubliczna - system kształcenia dla młodzieży	283,47
14.	Szkoła policealna niepubliczna - zaoczna	208,92
15.	Szkoła policealna niepubliczna - stacjonarna i zaoczna	196,87
16.	Niepubliczna policealna szkoła medyczna - system kształcenia dla młodzieży	259,80
17.	Niepubliczna policealna szkoła medyczna - stacjonarna	333,38
18.	Niepubliczna policealna szkoła medyczna - zaoczna	200,03
19.	Niepubliczna policealna szkoła medyczna - stacjonarna i zaoczna	196,87
20.	Internat w liceum ogólnokształcącym	662,60

Zastępca Dyrektora
Wydziału Oświaty i Wychowania


mgr Piotr Bułek


Stawki dotacji obowiązujące w 2017 r. dla publicznych i niepublicznych jednostek systemu oświaty na terenie miasta Lublin obliczone w oparciu o część oświatową subwencji ogólnej dla miasta Lublin w 2017 r.

Lp.	Typ i rodzaj jednostki systemu oświaty	Miesięczna stawka dotacji na ucznia (zł)		
		2	3	
I.	Przedszkola, oddziały przedszkolne w szkołach podstawowych, inne formy wychowania przedszkolnego:			
1.	na dziecko niewidome, słabowidzące, z niepełnosprawnością ruchową, w tym z afazją, z niepełnosprawnością intelektualną w stopniu lekkim			1 257,67
2.	na dziecko niesłyszące, słabosłyszące, z niepełnosprawnością intelektualną w stopniu umiarkowanym lub znacznym z niepełnosprawnością intelektualną stopniu lekkim, umiarkowanym, znacznym lub głębokim			1 561,24
3.	na dziecko z niepełnosprawnością sprzężoną i z autyzmem, w tym z zespołem Aspergera			4 119,94
4.	na dziecko objęte wczesnym wspomaganie rozwoju			364,29
II.	Szkoła Podstawowa poniżej 70 uczniów - klasy I-III:			
1.	na ucznia pełnosprawnego			539,93
2.	na ucznia pełnosprawnego spełniającego obowiązek szkolny poza szkołą			323,96
3.	na ucznia z niepełnosprawnością intelektualną w stopniu lekkim, niedostosowanego społecznie, z zaburzeniami zachowania, zagrożonego uzależnieniem, z chorobami przewlekłymi			1 147,08
4.	na ucznia niewidomego, słabowidzącego, z niepełnosprawnością ruchową (w tym z afazją), z zaburzeniami psychicznymi			1 797,60
5.	na ucznia niesłyszącego, słabosłyszącego, z niepełnosprawnością intelektualną w stopniu umiarkowanym lub znacznym			2 101,17
6.	na ucznia z niepełnosprawnością intelektualną w stopniu głębokim, z niepełnosprawnościami sprzężonymi oraz z autyzmem (w tym z zespołem Aspergera)			4 659,87
7.	na ucznia z niepełnosprawnością intelektualną w stopniu lekkim, niedostosowanego społecznie, z zaburzeniami zachowania, zagrożonego uzależnieniem, z chorobami przewlekłymi – w oddziale integracyjnym			1 494,02
8.	na ucznia z niepełnosprawnością intelektualną w stopniu lekkim, niedostosowanego społecznie, z zaburzeniami zachowania, zagrożonego uzależnieniem, z chorobami przewlekłymi – w klasie terapeutycznej			1 407,29
9.	na ucznia niewidomego, słabowidzącego, z niepełnosprawnością ruchową (w tym z afazją), z zaburzeniami psychicznymi - w oddziale integracyjnym			2 144,54
10.	na ucznia z niepełnosprawnością intelektualną w stopniu głębokim, z niepełnosprawnością sprzężoną oraz z autyzmem (w tym z zespołem Aspergera) - w oddziale integracyjnym			5 006,81

11.	na ucznia z niepełnosprawnością intelektualną w stopniu głębokim, z niepełnosprawnością sprzężoną oraz z autyzmem (w tym z zespołem Aspergera) - w klasie terapeutycznej	4 920,08
III.	Szkoła Podstawowa poniżej 70 uczniów - klasy IV-VI:	
1.	na ucznia pełnosprawnego	511,74
2.	na ucznia pełnosprawnego spełniającego obowiązki szkolny poza szkołą	307,05
3.	na ucznia z niepełnosprawnością intelektualną w stopniu lekkim, niedostosowanego społecznie, z zaburzeniami zachowania, zagrożonego uzależnieniem, z chorobami przewlekłymi	1 118,89
4.	na ucznia niewidomego, słabowidzącego, z niepełnosprawnością ruchową (w tym z afazją), z zaburzeniami psychicznymi	1 769,41
5.	na ucznia niesłyszącego, słabosłyszącego, z niepełnosprawnością intelektualną w stopniu umiarkowanym lub znacznym	2 072,98
6.	na ucznia z niepełnosprawnością intelektualną w stopniu głębokim, z niepełnosprawnością sprzężoną oraz z autyzmem (w tym z zespołem Aspergera)	4 631,68
IV.	Szkoła Podstawowa powyżej 70 uczniów - klasy I-III:	
1.	na ucznia pełnosprawnego	461,87
2.	na ucznia pełnosprawnego spełniającego obowiązki szkolny poza szkołą	277,12
3.	na ucznia z niepełnosprawnością intelektualną w stopniu lekkim, niedostosowanego społecznie, z zaburzeniami zachowania, zagrożonego uzależnieniem, z chorobami przewlekłymi	1 069,02
4.	na ucznia niewidomego, słabowidzącego, z niepełnosprawnością ruchową (w tym z afazją), z zaburzeniami psychicznymi	1 719,54
5.	na ucznia niesłyszącego, słabosłyszącego, z niepełnosprawnością intelektualną w stopniu umiarkowanym lub znacznym	2 023,11
6.	na ucznia z niepełnosprawnością intelektualną w stopniu głębokim, z niepełnosprawnością sprzężoną oraz z autyzmem (w tym z zespołem Aspergera)	4 581,81
V.	Szkoła Podstawowa powyżej 70 uczniów- klasy IV - VI:	
1.	na ucznia pełnosprawnego	433,68
2.	na ucznia pełnosprawnego spełniającego obowiązki szkolny poza szkołą	260,21
3.	na ucznia z niepełnosprawnością intelektualną w stopniu lekkim, niedostosowanego społecznie, z zaburzeniami zachowania, zagrożonego uzależnieniem, z chorobami przewlekłymi	1 040,83
4.	na ucznia niewidomego, słabowidzącego, z niepełnosprawnością ruchową (w tym z afazją), z zaburzeniami psychicznymi	1 691,35
5.	na ucznia niesłyszącego, słabosłyszącego, z niepełnosprawnością intelektualną w stopniu umiarkowanym lub znacznym	1 994,92
6.	na ucznia z niepełnosprawnością intelektualną w stopniu głębokim, z niepełnosprawnością sprzężoną oraz z autyzmem (w tym z zespołem Aspergera)	4 553,62

VI.	Gimnazja		
1.	na ucznia pełnosprawnego		451,03
2.	na ucznia pełnosprawnego spełniającego obowiązki szkolny poza szkołą		270,62
3.	na ucznia z niepełnosprawnością intelektualną w stopniu lekkim, niedostosowanego społecznie, z zaburzeniami zachowania, zagrożonego uzależnieniem, z chorobami przewlekłymi		1 058,18
4.	na ucznia niewidomego, słabowidzącego, z niepełnosprawnością ruchową (w tym z afazją), z zaburzeniami psychicznymi		1 708,69
5.	na ucznia niesłyszącego, słabosłyszącego, z niepełnosprawnością intelektualną w stopniu umiarkowanym lub znacznym		2 012,27
6.	na ucznia z niepełnosprawnością intelektualną w stopniu głębokim, z niepełnosprawnością sprzężoną oraz z autyzmem (w tym z zespołem Aspergera)		4 570,97
VII.	Licea ogólnokształcące		
1.	na ucznia pełnosprawnego		494,74
2.	na ucznia pełnosprawnego spełniającego obowiązki szkolny poza szkołą		296,84
3.	na ucznia z niepełnosprawnością intelektualną w stopniu lekkim, niedostosowanego społecznie, z zaburzeniami zachowania, zagrożonego uzależnieniem, z chorobami przewlekłymi		1 113,17
4.	na ucznia niewidomego, słabowidzącego, z niepełnosprawnością ruchową (w tym z afazją), z zaburzeniami psychicznymi		1 775,76
5.	na ucznia niesłyszącego, słabosłyszącego, z niepełnosprawnością intelektualną w stopniu umiarkowanym lub znacznym		2 084,98
6.	na ucznia z niepełnosprawnością intelektualną w stopniu głębokim, z niepełnosprawnością sprzężoną oraz z autyzmem (w tym z zespołem Aspergera)		4 691,20
7.	na ucznia oddziału mistrzostwa sportowego		883,46
VIII.	Szkoły zawodowe (technika) - na ucznia szkoły ponadgimnazjalnej prowadzącej kształcenie zawodowe		579,55
IX.	Specjalny Ośrodek Wychowawczy - na wychowanka specjalnego ośrodka wychowawczego		2 871,26
X.	Poradnie psychologiczno-pedagogiczne - na dziecko objęte wczesnym wspomaganie rozwoju		371,06
XI.	Bursy - na wychowanka bursy		662,60
XII.	Szkoły ponadgimnazjalne - na uczestnika kwalifikacyjnego kursu zawodowego, który zdał egzamin zawodowy		3 604,54

Zastępca Dyrektora
Wydziału Oświaty i Wychowania



mgr Piotr Białek

