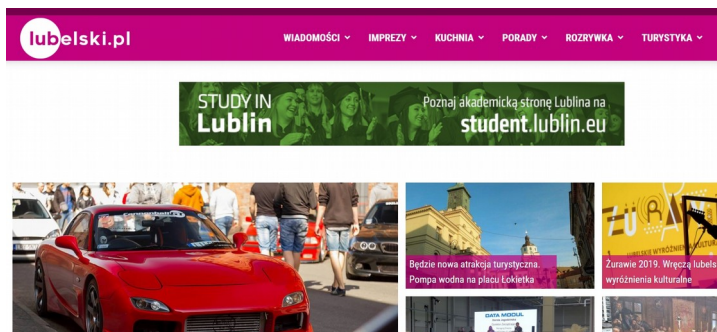
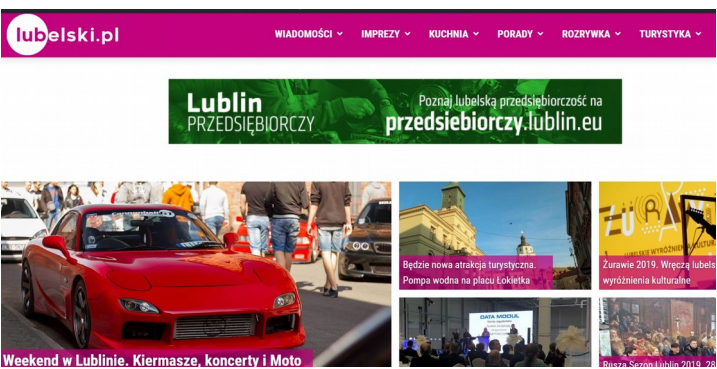
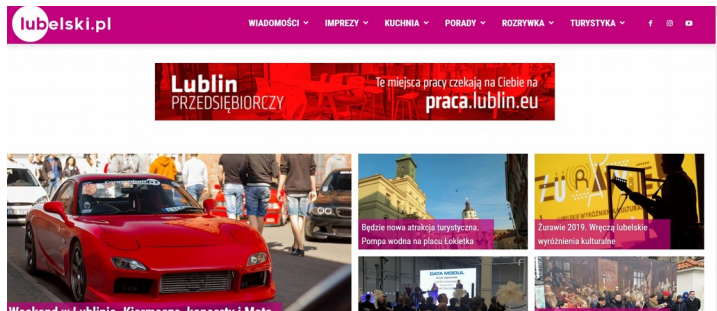


## Raport z kampanii display

Reklama na portalu była dostępna od 1 do 30 kwietnia 2019 roku.



Zasięg kampanii display w kwietniu 2019 r.

Wszyscy użytkownicy  
100,00% Odsłony

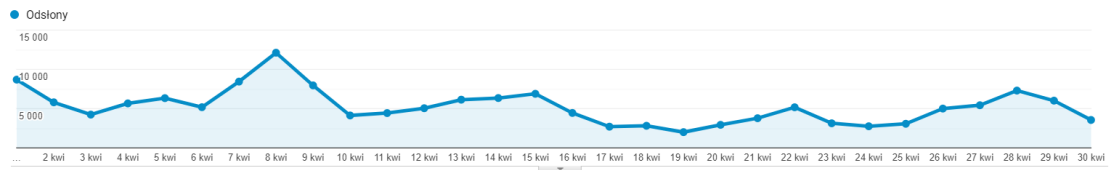
+ Dodaj segment

1 kwi 2019 - 30 kwi 2019

Eksplorator Podsumowanie nawigacji

Odsłony w porównaniu z: Wybierz dane

Dzień Tydzień Miesiąc



Wymiar podstawowy: Strona Tytuł strony Inne

Wiersze wykresu

Wymiar dodatkowy

Sortowanie: Domyślne

zaawansowane

Strona	Odsłony	Unikalne odsłony	Sr. czas spędzony na stronie	Wejścia	Współczynnik odrzuceń	% wyjść	Wartość strony
	157 671 % całości: 100,00% (157 671)	130 493 % całości: 100,00% (130 493)	00:01:11 Sr. dla widoku danych: 00:01:11 (0,00%)	76 389 % całości: 100,00% (76 389)	67,81% Sr. dla widoku danych: 67,81% (0,00%)	48,45% Sr. dla widoku danych: 48,45% (0,00%)	0,00 USD % całości: 0,00% (0,00 USD)