

Zarządzenie nr 682/2008
Prezydenta Miasta Lublin
z dnia 20 października 2008 roku

w sprawie zmian w układzie wykonawczym i harmonogramie realizacji dochodów i wydatków budżetu miasta na 2008 rok oraz podziału dotacji na poszczególne podmioty realizujące zadania miasta, niezaliczane do sektora finansów publicznych.

Na podstawie art. 30 ust. 1 i ust. 2 pkt 4 ustawy z dnia 8 marca 1990 roku o samorządzie gminnym (j.t. Dz.U. z 2001 r. nr 142, poz.1591 z późn. zm.), art. 32 ust. 1 i ust. 2 pkt 4 w związku z art. 92 ust. 1 pkt 2 i ust. 2 ustawy z dnia 5 czerwca 1998 roku o samorządzie powiatowym (j.t. Dz.U. z 2001 r. nr 142, poz.1592 z późn. zm.), art. 186 ust. 5 ustawy z dnia 30 czerwca 2005 roku o finansach publicznych (Dz.U. Nr 249 poz. 2104 ze zm.) i uchwały nr 466/XXV/2008 Rady Miasta Lublin z dnia 16 października 2008 roku w sprawie zmian w budżecie miasta Lublin na 2008 rok - zarządza się, co następuje:

§ 1

W zarządzeniu nr 115/2008 Prezydenta Miasta Lublin z dnia 28 lutego 2008 roku w sprawie układu wykonawczego i harmonogramu realizacji dochodów i wydatków budżetu miasta, podziału dotacji na poszczególne podmioty realizujące zadania miasta, niezaliczane do sektora finansów publicznych i planu finansowego zadań z zakresu administracji rządowej i innych zadań zleconych ustawami oraz planu dochodów, które podlegają przekazaniu do budżetu państwa związanych z realizacją powyższych zadań na 2008 rok wprowadza się zmiany wynikające z uchwały nr 466/XXV/2008 Rady Miasta Lublin z dnia 16 października 2008 roku w sprawie zmian w budżecie miasta Lublin na 2008 rok, zgodnie z załącznikiem:

- nr 1 do niniejszego zarządzenia - w zakresie planowanych dochodów budżetu miasta,
- nr 2 do niniejszego zarządzenia – w zakresie planowanych wydatków budżetu miasta,
- nr 3 do niniejszego zarządzenia – w zakresie planowanych dochodów i wydatków jednostek realizujących budżet,
- nr 4 do niniejszego zarządzenia – w zakresie planowanych wydatków Gminnego Funduszu Ochrony Środowiska i Gospodarki Wodnej,
- nr 5 do niniejszego zarządzenia – w zakresie planowanych przychodów i wydatków Funduszu Gospodarki Zasobem Geodezyjnym i Kartograficznym,
- nr 6 do niniejszego zarządzenia – w harmonogramie realizacji dochodów budżetu miasta,
- nr 7 do niniejszego zarządzenia – w harmonogramie realizacji wydatków budżetu miasta,
- nr 8 do niniejszego zarządzenia – w harmonogramie realizacji przychodów i wydatków Funduszu Gospodarki Zasobem Geodezyjnym i Kartograficznym.

§ 2

Zarządzenie wchodzi w życie z dniem podjęcia.

SKARBNIK MIASTA LUBLIN


mgr Irena Szumlak

Prezydent Miasta Lublin


dr inż. Adam Wasilewski

Dochody budżetu miasta na 2008 rok (zmiany)

Załącznik nr 1
do zarządzenia nr 682/2008
Prezydenta Miasta Lublin
z dnia 20 października 2008 roku

w złotych


Dział	Rozdz.	§	Treść (nazwa działu, rozdziału, źródła dochodów, paragrafu)	Plan na 2008 rok wg uchwały nr 271/XVI/2008 Rady Miasta Lublin z późn. zm.	z tego:		Zmiany	Plan na 2008 rok po zmianach	z tego:	
					dochody bieżące	dochody majątkowe			dochody bieżące	dochody majątkowe
1	2	3	4	5	6	7	8	9	10	11
			Dochody budżetu miasta ogółem	1 108 300 791	1 007 414 421	100 886 370	650 190	1 108 950 981	1 008 064 611	100 886 370
			z tego:							
			<i>Dochody gminy ogółem, z tego:</i>	<i>797 736 649</i>	<i>712 015 683</i>	<i>85 720 966</i>	<i>585 290</i>	<i>798 321 939</i>	<i>712 600 973</i>	<i>85 720 966</i>
			Dochody własne	574 319 565	495 269 565	79 050 000	400 000	574 719 565	495 669 565	79 050 000
756			Dochody od osób prawnych, od osób fizycznych i od innych jednostek nieposiadających osobowości prawnej oraz wydatki związane z ich poborem	449 967 169	449 967 169		400 000	450 367 169	450 367 169	
	75618		Wpływy z innych opłat stanowiących dochody jednostek samorządu terytorialnego na podstawie ustaw	17 452 000	17 452 000		400 000	17 852 000	17 852 000	
			opłaty za zezwolenia i korzystanie z zezwoleń na sprzedaż napojów alkoholowych	5 400 000	5 400 000		400 000	5 800 000	5 800 000	
		0480	Wpływy z opłat za wydawanie zezwoleń na sprzedaż alkoholu	5 400 000	5 400 000		400 000	5 800 000	5 800 000	
			Subwencje i dotacja rekompensująca	119 311 595	119 311 595			119 311 595	119 311 595	
			Dotacje celowe i inne środki na realizację zadań własnych	19 974 324	18 350 374	1 623 950	55 000	20 029 324	18 405 374	1 623 950
900			Gospodarka komunalna i ochrona środowiska	95 000	95 000		55 000	150 000	150 000	
	90004		Utrzymanie zieleni w miastach i gminach	95 000	95 000		55 000	150 000	150 000	
			dotacje z Wojewódzkiego Funduszu Ochrony Środowiska i Gospodarki Wodnej na realizację zadań z zakresu ochrony środowiska	95 000	95 000		55 000	150 000	150 000	
		2440	Dotacje otrzymane z funduszy celowych na realizację zadań bieżących jednostek sektora finansów publicznych	95 000	95 000		55 000	150 000	150 000	
			Środki na zadania realizowane z udziałem środków europejskich	5 965 872	1 341 756	4 624 116		5 965 872	1 341 756	4 624 116
			Dotacje celowe i inne środki na realizację zadań przejętych od innych jednostek samorządu terytorialnego w drodze umowy lub porozumienia	917 300	917 300		130 290	1 047 590	1 047 590	
801			Oświata i wychowanie	917 300	917 300		130 290	1 047 590	1 047 590	
	80104		Przedszkola	900 000	900 000		130 290	1 030 290	1 030 290	
			wpływy z tytułu umieszczenia dziecka z innej gminy w przedszkolu na terenie gminy Lublin	900 000	900 000		130 290	1 030 290	1 030 290	
		0830	Wpływy z usług	900 000	900 000		130 290	1 030 290	1 030 290	
			Dotacje celowe otrzymane jako pomoc finansowa od innych jednostek samorządu terytorialnego	353 700		353 700		353 700		353 700
			Dotacje celowe i inne środki na zadania realizowane w drodze umów i porozumień z organami administracji rządowej i innymi podmiotami sektora finansów publicznych	307 645	307 645			307 645	307 645	
			Dotacje celowe z budżetu państwa na realizację zadań z zakresu administracji rządowej i innych zadań zleconych gminie ustawami	76 586 648	76 517 448	69 200		76 586 648	76 517 448	69 200

Dział	Rozdz.	§	Treść (nazwa działu, rozdziału, źródła dochodów, paragrafu)	Plan na 2008 rok wg uchwały nr 271/XVII/2008 Rady Miasta Lublin z późn. zm.	z tego:		Zmiany	Plan na 2008 rok po zmianach	z tego:	
					dochody bieżące	dochody majątkowe			dochody bieżące	dochody majątkowe
1	2	3	4	5	6	7	8	9	10	11
			<i>Dochody powiatu ogółem, z tego:</i>	310 564 142	295 398 738	15 165 404	64 900	310 629 042	295 463 638	15 165 404
			Dochody własne	88 212 901	88 212 901			88 212 901	88 212 901	
			Subwencje	168 111 315	165 452 315	2 659 000		168 111 315	165 452 315	2 659 000
			Dotacje celowe i inne środki na realizację zadań własnych	13 660 244	7 418 740	6 241 504		13 660 244	7 418 740	6 241 504
			Środki na zadania realizowane z udziałem środków europejskich	5 395 194	2 755 294	2 639 900	64 900	5 460 094	2 820 194	2 639 900
801			Oświata i wychowanie	48 738	48 738		64 900	113 638	113 638	
	80120		Licea ogólnokształcące	4 998	4 998		64 900	69 898	69 898	
			środki z Programu Sektorowego Comenius - "Uczenie się przez całe życie" na realizację projektów oświatowych	4 998	4 998		64 900	69 898	69 898	
		2707	Środki na dofinansowanie własnych zadań bieżących gmin, powiatów, samorządów województw, pozyskane z innych źródeł	4 998	4 998		64 900	69 898	69 898	
			Dotacje celowe i inne środki na zadania realizowane w drodze umów i porozumień z organami administracji rządowej i innymi podmiotami sektora finansów publicznych	1 392 361	117 361	1 275 000		1 392 361	117 361	1 275 000
			Dotacje celowe i inne środki na realizację zadań przejętych od innych jednostek samorządu terytorialnego w drodze umowy lub porozumienia	3 418 318	3 418 318			3 418 318	3 418 318	
			Dotacje celowe z budżetu państwa na realizację zadań z zakresu administracji rządowej wykonywanych przez powiat	30 373 809	28 023 809	2 350 000		30 373 809	28 023 809	2 350 000

SKARBNIK MIASTA LUBLIN


mgr Irena Szumlak

Prezydent Miasta Lublin


dr inż. Adam Wasilewski

Wydatki budżetu miasta na 2008 rok (zmiany)

Załącznik nr 2
do zarządzenia nr 682/2008
Prezydenta Miasta Lublin
z dnia 20 października 2008 roku

w złotych

Dział	Rozdz.	§	Treść (nazwa działu, rozdziału, zadania, paragrafu)	Plan na 2008 rok wg uchwały nr 271/XVI/2008 Rady Miasta Lublin z późn. zm.	z tego:			zmiany	Plan na 2008 rok po zmianach	z tego:		
					wydatki bieżące		wydatki majątkowe			wydatki bieżące		wydatki majątkowe
					ogółem	w tym: związane z remontami				ogółem	w tym: związane z remontami	
1	2	3	4	5	6	7	8	9	10	11	12	13
			Wydatki budżetu miasta ogółem	1 323 491 893	937 480 191	41 499 334	386 011 702	650 190	1 324 142 083	937 830 381	42 040 334	386 311 702
			<i>wynagrodzenia</i>	380 358 118	380 358 118			146 300	380 504 418	380 504 418		
			<i>pochodne od wynagrodzeń</i>	63 805 582	63 805 582			13 700	63 819 282	63 819 282		
			<i>dotacje</i>	122 333 116	110 251 921	12 423 000	12 081 195	530 290	122 863 406	110 882 211	12 933 000	11 981 195
			<i>wydatki na obsługę długu</i>	12 653 200	12 653 200				12 653 200	12 653 200		
			<i>wydatki z tytułu poręczeń i gwarancji</i>	1 795 000	1 795 000				1 795 000	1 795 000		
			Wydatki na zadania własne	1 211 298 413	827 705 911	40 869 334	383 592 502	488 900	1 211 787 313	827 894 811	41 379 334	383 892 502
700			Gospodarka mieszkaniowa	34 003 098	24 549 698	10 090 000	9 453 400	500 000	34 503 098	25 049 698	10 590 000	9 453 400
	70001		Zakłady gospodarki mieszkaniowej	12 000 000	9 800 000	9 800 000	2 200 000	500 000	12 500 000	10 300 000	10 300 000	2 200 000
			dotacja dla Zarządu Nieruchomości Komunalnych, w tym:	12 000 000	9 800 000	9 800 000	2 200 000	500 000	12 500 000	10 300 000	10 300 000	2 200 000
			<i>remonty budynków komunalnych</i>	3 333 000	3 333 000	3 333 000		150 000	3 483 000	3 483 000	3 483 000	
			<i>remonty budynków Wspólnot Mieszkaniowych</i>	2 397 000	2 397 000	2 397 000		250 000	2 647 000	2 647 000	2 647 000	
			<i>remonty budynków o własności prywatnej</i>	1 680 000	1 680 000	1 680 000		100 000	1 780 000	1 780 000	1 780 000	
		2650	Dotacja przedmiotowa z budżetu dla zakładu budżetowego	9 800 000	9 800 000	9 800 000		500 000	10 300 000	10 300 000	10 300 000	
710			Działalność usługowa	2 984 400	2 454 420	70 020	529 980	-31 000	2 953 400	2 423 420	70 020	529 980
	71035		Cmentarze	1 733 400	1 203 420	70 020	529 980	-31 000	1 702 400	1 172 420	70 020	529 980
			utrzymanie cmentarzy komunalnych i urzędzeń cmentarnych	1 170 020	1 170 020	70 020		-31 000	1 139 020	1 139 020	70 020	
		4300	Zakup usług pozostałych	1 100 000	1 100 000			-31 000	1 069 000	1 069 000		
750			Administracja publiczna	83 511 767	73 872 522	745 400	9 639 245	90 000	83 601 767	73 962 522	745 400	9 639 245
	75075		Promocja jednostek samorządu terytorialnego	3 725 000	3 711 500		13 500	90 000	3 815 000	3 801 500		13 500
			promocja miasta	3 675 000	3 667 600		7 400	90 000	3 765 000	3 757 600		7 400
		4300	Zakup usług pozostałych	2 928 600	2 928 600			90 000	3 018 600	3 018 600		
758			Różne rozliczenia	35 759 379	34 902 299		857 080	40 550	35 799 929	34 942 849		857 080
	75818		Rezerwy ogólne i celowe	27 865 038	27 215 358		649 680	40 550	27 905 588	27 255 908		649 680
			rezerwa budżetowa	176 634	176 634			40 550	217 184	217 184		
		4810	Rezerwy	176 634	176 634			40 550	217 184	217 184		

Dział	Rozdz.	§	Treść (nazwa działu, rozdziału, zadania, paragrafu)	Plan na 2008 rok wg uchwały nr 271/XVI/2008 Rady Miasta Lublin z późn. zm.	z tego:			zmiany	Plan na 2008 rok po zmianach	z tego:		
					wydatki bieżące		wydatki majątkowe			wydatki bieżące		wydatki majątkowe
					ogółem	w tym: związane z remontami				ogółem	w tym: związane z remontami	
1	2	3	4	5	6	7	8	9	10	11	12	13
801			Oświata i wychowanie	458 128 107	378 978 775	8 238 849	79 149 332	34 350	458 162 457	379 013 125	8 238 849	79 149 332
	80120		Licea ogólnokształcące	74 960 638	56 932 824	758 500	18 027 814	34 350	74 994 988	56 967 174	758 500	18 027 814
			projekty w ramach programu Comenis "Uczenie się przez całe życie"	28 498	28 498			34 350	62 848	62 848		
	4217		Zakup materiałów w wyposażeniu	1 000	1 000			6 300	7 300	7 300		
	4307		Zakup usług pozostałych	500	500			1 000	1 500	1 500		
	4377		Opłaty z tytułu zakupu usług telekomunikacyjnych telefonii stacjonarnej					500	500	500		
	4417		Podróże służbowe krajowe					1 000	1 000	1 000		
	4427		Podróże służbowe zagraniczne	24 830	24 830			9 000	33 830	33 830		
	4747		Zakup materiałów papierniczych do sprzętu drukarskiego i urządzeń kserograficznych					3 000	3 000	3 000		
	4757		Zakup akcesoriów komputerowych, w tym programów i licencji	2 168	2 168			13 550	15 718	15 718		
851			Ochrona zdrowia	7 070 000	6 075 000		995 000	400 000	7 470 000	6 075 000		1 395 000
	85154		Przeciwdziałanie alkoholizmowi	4 617 500	3 622 500		995 000	400 000	5 017 500	3 622 500		1 395 000
			Gminny Program Profilaktyki i Rozwiązywania Problemów Alkoholowych, w tym:	4 617 500	3 622 500		995 000	400 000	5 017 500	3 622 500		1 395 000
			wspomaganie działalności instytucji, stowarzyszeń i osób fizycznych, służące rozwiązywaniu problemów alkoholowych	950 000			950 000	400 000	1 350 000			1 350 000
			budowa i modernizacja boisk	950 000			950 000	400 000	1 350 000			1 350 000
	6050		Wydatki inwestycyjne jednostek budżetowych	950 000			950 000	400 000	1 350 000			1 350 000
852			Pomoc społeczna	112 656 032	101 753 336	431 868	10 902 696	-600 000	112 056 032	101 153 336	431 868	10 902 696
	85212		Świadczenia rodzinne, zaliczka alimentacyjna oraz składki na ubezpieczenia emerytalne i rentowe z ubezpieczenia społecznego	160 000	160 000			100 000	260 000	260 000		
			wynagrodzenia	134 400	134 400			86 300	220 700	220 700		
	4010		Wynagrodzenia osobowe pracowników	134 400	134 400			86 300	220 700	220 700		
			poходne od wynagrodzeń	25 600	25 600			13 700	39 300	39 300		
	4110		Składki na ubezpieczenia społeczne	22 307	22 307			11 600	33 907	33 907		
	4120		Składki na Fundusz Pracy	3 293	3 293			2 100	5 393	5 393		
	85215		Dodatki mieszkaniowe	16 540 000	16 540 000			-700 000	15 840 000	15 840 000		
			dodatki mieszkaniowe	16 540 000	16 540 000			-700 000	15 840 000	15 840 000		
	3110		Świadczenia społeczne	16 540 000	16 540 000			-700 000	15 840 000	15 840 000		
853			Pozostałe zadania w zakresie polityki społecznej	18 687 522	15 126 806	85 849	3 560 716	100 000	18 787 522	15 226 806	85 849	3 560 716
	85321		Zespoły do spraw orzekania o niepełnosprawności	28 000	28 000			100 000	128 000	128 000		
			wynagrodzenia	24 000	24 000			60 000	84 000	84 000		
	4170		Wynagrodzenia bezosobowe					60 000	60 000	60 000		

Dział	Rozdz.	§	Treść (nazwa działu, rozdziału, zadania, paragrafu)	Plan na 2008 rok wg uchwały nr 271/XVI/2008 Rady Miasta Lublin z późn. zm.	z tego:			zmiany	Plan na 2008 rok po zmianach	z tego:		
					wydatki bieżące		wydatki majątkowe			wydatki bieżące		wydatki majątkowe
					ogółem	w tym: związane z remontami				ogółem	w tym: związane z remontami	
1	2	3	4	5	6	7	8	9	10	11	12	13
			wydatki rzeczowe					40 000	40 000	40 000		
		4210	Zakup materiałów w wyposażenia					980	980	980		
		4260	Zakup energii					500	500	500		
		4300	Zakup usług pozostałych					20 500	20 500	20 500		
		4400	Opłaty za administrowanie i czynsze za budynki, lokale i pomieszczenia garażowe					16 020	16 020	16 020		
		4410	Podróże służbowe krajowe					1 000	1 000	1 000		
		4700	Szkolenia pracowników niebędących członkami korpusu służby cywilnej					1 000	1 000	1 000		
900			Gospodarka komunalna i ochrona środowiska	154 605 761	41 005 628	1 192 000	113 600 133	55 000	154 660 761	41 060 628	1 192 000	113 600 133
	90004		Utrzymanie zieleni w miastach i gminach	6 880 780	5 180 780		1 700 000	55 000	6 935 780	5 235 780		1 700 000
			nasadzenia i utrzymanie zieleni wysokiej	485 000	485 000			55 000	540 000	540 000		
		4300	Zakup usług pozostałych	485 000	485 000			55 000	540 000	540 000		
921			Kultura i ochrona dziedzictwa narodowego	34 297 235	33 142 905	8 368 000	1 154 330		34 297 235	33 142 905	8 378 000	1 154 330
	92109		Domy i ośrodki kultury, świetlice i kluby	4 936 657	4 739 657	448 000	197 000		4 936 657	4 739 657	458 000	197 000
			dotacja dla Ośrodka Międzykulturowych Inicjatyw Twórczych "Rozdzoża"	320 000	285 000		35 000		320 000	285 000	10 000	35 000
		2480	Dotacja podmiotowa z budżetu dla samorządowej instytucji kultury	285 000	285 000				285 000	285 000	10 000	
926			Kultura fizyczna i sport	25 090 000	12 058 490		13 031 510	-100 000	24 990 000	12 058 490		12 931 510
	92604		Instytucje kultury fizycznej	13 280 000	4 440 000		8 840 000	-100 000	13 180 000	4 440 000		8 740 000
			dotacja dla MOSiR "Bystrzyca", w tym:	13 280 000	4 440 000		8 840 000	-100 000	13 180 000	4 440 000		8 740 000
			przebudowa stadionu miejskiego przy Al. Zygmunto-wskich 5 w Lublinie wraz z zagospodarowaniem przyległego terenu	1 900 000			1 900 000	-100 000	1 800 000			1 800 000
		6210	Dotacje celowe z budżetu na finansowanie lub dofinansowanie kosztów realizacji inwestycji i zakupów inwestycyjnych zakładów budżetowych	8 840 000			8 840 000	-100 000	8 740 000			8 740 000
			Wydatki na zadania przejęte od innych jednostek samorządu terytorialnego do realizacji na podstawie porozumień i umów	4 794 397	4 794 397			130 290	4 924 687	4 924 687		
801			Oświata i wychowanie	917 300	917 300			130 290	1 047 590	1 047 590		
	80104		Przedszkola	900 000	900 000			130 290	1 030 290	1 030 290		
			dotacje dla publicznych i niepublicznych przedszkoli	900 000	900 000			130 290	1 030 290	1 030 290		
		2540	Dotacja podmiotowa z budżetu dla niepublicznej jednostki systemu oświaty	690 000	690 000			85 460	775 460	775 460		
		2590	Dotacja podmiotowa z budżetu dla publicznej jednostki systemu oświaty prowadzonej przez osobę prawną inną niż jednostka samorządu terytorialnego lub przez osobę fizyczną	210 000	210 000			44 830	254 830	254 830		

Dział	Rozdz.	§	Treść (nazwa działu, rozdziału, zadania, paragrafu)	Plan na 2008 rok wg uchwały nr 271/XVI/2008 Rady Miasta Lublin z późn. zm.	z tego:			zmiany	Plan na 2008 rok po zmianach	z tego:		
					wydatki bieżące		wydatki majątkowe			wydatki bieżące		wydatki majątkowe
					ogółem	w tym: związane z remontami				ogółem	w tym: związane z remontami	
1	2	3	4	5	6	7	8	9	10	11	12	13
			Wydatki na zadania realizowane na podstawie porozumień i umów z organami administracji rządowej i innymi podmiotami	438 626	438 626			31 000	469 626	469 626	31 000	
710			Działalność usługowa	25 000	25 000			31 000	56 000	56 000	31 000	
	71035		Cmentarze	25 000	25 000			31 000	56 000	56 000	31 000	
			utrzymanie grobów i cmentarzy wojennych	25 000	25 000			31 000	56 000	56 000	31 000	
		4270	Zakup usług remontowych					31 000	31 000	31 000	31 000	
			Wydatki na zadania zlecone	106 960 457	104 541 257	630 000	2 419 200		106 960 457	104 541 257	630 000	2 419 200

SKARBNIK MIASTA LUBLIN


mgr Irena Szumlak

Prezydent Miasta Lublin


dr inż. Adam Wasilewski

Podział planowanych dochodów i wydatków budżetu miasta
na 2008 rok według jednostek organizacyjnych realizujących budżet
(zmiany)

Załącznik nr 3
do zarządzenia nr 682/2008
Prezydenta Miasta Lublin
z dnia 20 października 2008 roku

w złotych

Dz.	Rozdz.	§	Treść	Dochody	Wydatki	
				Zwiększenia	Zmniejszenia	Zwiększenia
1	2	3	4	5	6	7
			OGÓŁEM	650 190	831 000	1 481 190
			1. Urząd Miasta	650 190	831 000	1 346 840
			1.1 Wydział Budżetu i Księgowości	119 900		40 550
			<i>Dochody gminy ogółem, z tego:</i>	55 000		
			Dotacje celowe i inne środki na realizację zadań własnych	55 000		
900			Gospodarka komunalna i ochrona środowiska	55 000		
	90004		Utrzymanie zieleni w miastach i gminach	55 000		
			dotacje z Wojewódzkiego Funduszu Ochrony Środowiska i Gospodarki Wodnej na realizację zadań z zakresu ochrony środowiska	55 000		
		2440	Dotacje otrzymane z funduszy celowych na realizację zadań bieżących jednostek sektora finansów publicznych	55 000		
			<i>Dochody powiatu ogółem, z tego:</i>	64 900		
			Środki na zadania realizowane z udziałem środków europejskich	64 900		
801			Oświata i wychowanie	64 900		
	80120		Licea ogólnokształcące	64 900		
			środki z Programu Sektorowego Comenius - "Uczenie się przez całe życie" na realizację projektów oświatowych	64 900		
		2707	Środki na dofinansowanie własnych zadań bieżących gmin, powiatów, samorządów województw, pozyskane z innych źródeł	64 900		
			<i>Wydatki na zadania własne</i>			40 550
758			Różne rozliczenia			40 550
	75818		Rezerwy ogólne i celowe			40 550
			rezerwa budżetowa			40 550
		4810	Rezerwy			40 550

Dz.	Rozdz.	§	Treść	Dochody		Wydatki	
				Zwiększenia	Zmniejszenia	Zwiększenia	Zmniejszenia
1	2	3	4	5	6	7	8
			1.2 Wydział Oświaty i Wychowania	130 290		130 290	
			<i>Dochody gminy ogółem, z tego:</i>	130 290			
			Dotacje celowe i inne środki na realizację zadań przejętych od innych jednostek samorządu terytorialnego w drodze umowy lub porozumienia	130 290			
801			Oświata i wychowanie	130 290			
	80104		Przedszkola	130 290			
			wpływy z tytułu umieszczenia dziecka z innej gminy w przedszkolu na terenie gminy Lublin	130 290			
		0830	<i>Wpływy z usług</i>	130 290			
			Wydatki na zadania przejęte od innych jednostek samorządu terytorialnego do realizacji na podstawie porozumień i umów				130 290
801			Oświata i wychowanie				130 290
	80104		Przedszkola				130 290
			dotacje dla publicznych i niepublicznych przedszkoli				130 290
			Katolicka Szkoła Podstawowa im. św. Jadwigi Królowej; Parafia Rzymsko-Katolicka św. Jadwigi Królowej, ul. Koncertowa 15, 20-866 Lublin				1 774
			Pierwsza Społeczna Szkoła Podstawowa; Społeczne Stowarzyszenie Edukacyjne, ul. Herbowa 18 A, 20-551 Lublin				3 724
			Prywatne Przedszkole "STRUMYK" A. i W. Rożek nr 1; Anna i Wiesław Rożek, ul. Lwowska 24/34, 20-128 Lublin				3 884
			Prywatne Przedszkole "STRUMYK" A. i W. Rożek nr 2; Anna i Wiesław Rożek, ul. Lwowska 24/34, 20-128 Lublin				4 393
			Prywatne Przedszkole "STRUMYK" A. i W. Rożek nr 3; Anna i Wiesław Rożek, ul. Lwowska 24/34, 20-128 Lublin				7 943
			Prywatne Przedszkole "U Pana Kleksa", Irena Mościcka, ul. Lędzian 5, 20-828 Lublin				3 888
			Przedszkole "Kubuś i Przyjaciele"; Małgorzata Lewczuk-Grobelska, ul. Szwejka 7, 20-713 Lublin				60
			Przedszkole Niepubliczne "Kubuś i Tygrysek"; Małgorzata Lewczuk - Grobelska, ul. Szwejka 7, 20-713 Lublin				775
			Przedszkole Niepubliczne im. św. Józefa; Zgromadzenie Sióstr św. Józefa z Cluny, ul. ks. Michała Słowikowskiego 1a, 20-124 Lublin				4 223
			Przedszkole Niepubliczne z Oddziałami Integrycyjnymi im. bł. Bolesławy Lament; Zgromadzenie Sióstr Misjonarek Św. Rodziny, ul. Słowackiego 11, 05-806 Komorów k. Warszawy				9 537
			Przedszkole Prywatne "Chatka Puchatka", Janusz Dziaduch, ul. Koncertowa 9/114, 20-819 Lublin				7 137

Dz.	Rozdz.	§	Treść	Dochody		Wydatki	
				Zwiększenia	Zmniejszenia	Zwiększenia	Zmniejszenia
1	2	3	4	5	6	7	8
			Przedszkole Prywatne "Entliczek - Pentliczek", Robert Suszko, ul. Lwowska 12/62, 20-128 Lublin				1 128
			Przedszkole Prywatne "MARTYNKA - BIS"; Izabela Czechowska, ul. Urzędowska 150, 20-727 Lublin, Agnieszka Sałaga, ul. Radomska 8, 20-729 Lublin				1 432
			Przedszkole Prywatne "Miś", Maria Olszewska, ul. Hempla 4/41, 20-008 Lublin, Bożena Kosik, ul. Łowicka 15, 20-728 Lublin				961
			Przedszkole Prywatne "PIOTRUŚ PAN 2"; Mirosława Kamienobrodzka, ul. Krasińskiego 3/53, 20-709 Lublin				4 865
			Przedszkole Prywatne "PIOTRUŚ PAN"; Mirosława Kamienobrodzka, ul. Krasińskiego 3/53, 20-709 Lublin				12 984
			Przedszkole Sióstr Nazaretanek; Zgromadzenie Sióstr Najświętszej Rodziny z Nazaretu, ul. Czerniakowska 137, 00-720 Warszawa				100
			Przedszkole Sióstr Urszulanek Serca Jezusa Konającego; Zgromadzenie Sióstr Urszulanek SJK DOM ZAKONNY, ul. Orłanada 15-17, 20-712 Lublin				3 040
			Przedszkole Sióstr Urszulanek Serca Jezusa Konającego; Zgromadzenie Sióstr Urszulanek SJK DOM ZAKONNY, ul. Sudecka 49-53, 20-867 Lublin				11 984
			Przedszkole Zgromadzenia Sióstr Kanoniczek Ducha Świętego im. bł. Ojca Gwidona; Zgromadzenie Sióstr Kanoniczek Ducha Świętego de Saxia, ul. Szpitalna 10, 31-024 Kraków				1 628
		2540	Dotacja podmiotowa z budżetu dla niepublicznej jednostki systemu oświaty				85 460
			Katolickie Przedszkole im. św. Franciszka z Asyżu; Zgromadzenie Sióstr Służek NMP Niepokalanej, ul. Mickiewicza 7, 27-600 Sandomierz				11 376
			Przedszkole Parafialne im. bł. Honorata Koźmińskiego; Parafia Rzymsko-Katolicka św. Stanisława Biskupa i Męczennika, ul. Zbożowa 75, 20-827 Lublin				23 838
			Przedszkole Publiczne "Jadwisia"; Parafia Rzymsko-Katolicka pw. Trójcy Przenajświętszej, ul. Władysława Jagiełły 7, 20-281 Lublin				9 616
		2590	Dotacja podmiotowa z budżetu dla publicznej jednostki systemu oświaty prowadzonej przez osobę prawną inną niż jednostka samorządu terytorialnego lub przez osobę fizyczną				44 830
			1.3 Wydział Spraw Administracyjnych	400 000			
			Dochody gminy ogółem, z tego:	400 000			
			Dochody własne	400 000			
756			Dochody od osób prawnych, od osób fizycznych i od innych jednostek nieposiadających osobowości prawnej oraz wydatki związane z ich poborem	400 000			
	75618		Wpływy z innych opłat stanowiących dochody jednostek samorządu terytorialnego na podstawie ustaw	400 000			
			opłaty za zezwolenia i korzystanie z zezwoleń na sprzedaż napojów alkoholowych	400 000			
		0480	Wpływy z opłat za wydawanie zezwoleń na sprzedaż alkoholu	400 000			

Dz.	Rozdz.	§	Treść	Dochody		Wydatki	
				Zwiększenia	Zmniejszenia	Zwiększenia	Zmniejszenia
1	2	3	4	5	6	7	8
			1.4 Kancelaria Prezydenta Miasta			90 000	
			<i>Wydatki na zadania własne</i>			<i>90 000</i>	
750			Administracja publiczna			90 000	
	75075		Promocja jednostek samorządu terytorialnego			90 000	
			promocja miasta			90 000	
		4300	Zakup usług pozostałych			90 000	
			1.5 Wydział Gospodarki Komunalnej		31 000	31 000	
			<i>Wydatki na zadania własne</i>		<i>31 000</i>		
710			Działalność usługowa			31 000	
	71035		Cmentarze			31 000	
			utrzymanie cmentarzy komunalnych i urządzeń cmentarnych			31 000	
		4300	Zakup usług pozostałych			31 000	
			Wydatki na zadania realizowane na podstawie porozumień i umów z organami administracji rządowej i innymi podmiotami			31 000	
710			Działalność usługowa			31 000	
	71035		Cmentarze			31 000	
			utrzymanie grobów i cmentarzy wojennych			31 000	
		4270	Zakup usług remontowych			31 000	
			1.6 Wydział Gospodarowania Mieniem			500 000	
			<i>Wydatki na zadania własne</i>			<i>500 000</i>	
700			Gospodarka mieszkaniowa			500 000	
	70001		Zakłady gospodarki mieszkaniowej			500 000	
			dotacja dla Zarządu Nieruchomości Komunalnych , w tym:			500 000	
			remonty budynków komunalnych			150 000	
			remonty budynków Wspólnot Mieszkaniowych			250 000	
			remonty budynków o własności prywatnej			100 000	
		2650	Dotacja przedmiotowa z budżetu dla zakładu budżetowego			500 000	

Dz.	Rozdz.	§	Treść	Dochody		Wydatki	
				Zwiększenia	Zmniejszenia	Zwiększenia	Zmniejszenia
1	2	3	4	5	6	7	8
			1.7 Wydział Inwestycji				
			<i>Wydatki na zadania własne</i>			100 000	
						100 000	
926			Kultura fizyczna i sport			100 000	
	92604		Instytucje kultury fizycznej			100 000	
			dotacja dla MOSiR "Bystrzyca", w tym: przebudowa stadionu miejskiego przy Al. Zygmunta 5 w Lublinie wraz z zagospodarowaniem przyległego terenu			100 000	
		6210	Dotacje celowe z budżetu na finansowanie lub dofinansowanie kosztów realizacji inwestycji i zakupów inwestycyjnych zakładów budżetowych			100 000	
			1.8 Wydział Kultury				
			<i>Wydatki na zadania własne</i>				
921			Kultura i ochrona dziedzictwa narodowego				
	92109		Domy i ośrodki kultury, świetlice i kluby				
			dotacja dla Ośrodka Międzykulturowych Inicjatyw Twórczych "Rozdroża"				
			w tym: remonty - Ośrodek Międzykulturowych Inicjatyw Twórczych "Rozdroża"				10 000
		2480	Dotacja podmiotowa z budżetu dla samorządowej instytucji kultury				
			1.9 Wydział Remontów Budynków				
			<i>Wydatki na zadania własne</i>				400 000
							400 000
851			Ochrona zdrowia				400 000
	85154		Przeciwdziałanie alkoholizmowi				400 000
			Gminny Program Profilaktyki i Rozwiązywania Problemów Alkoholowych, w tym: wspomaganie działalności instytucji, stowarzyszeń i osób fizycznych, służącej rozwiązywaniu problemów alkoholowych				400 000
			budowa i modernizacja boisk				400 000
		6050	Wydatki inwestycyjne jednostek budżetowych				400 000
			1.10 Wydział Ochrony Środowiska				
			<i>Wydatki na zadania własne</i>				55 000
							55 000
900			Gospodarka komunalna i ochrona środowiska				55 000
	90004		Utrzymanie zieleni w miastach i gminach				55 000
			nasadzenia i utrzymanie zieleni wysokiej				55 000
		4300	Zakup usług pozostałych				55 000

Dz.	Rozdz.	§	Treść	Dochody		Wydatki	
				Zwiększenia	Zmniejszenia	Zwiększenia	Zmniejszenia
1	2	3	4	5	6	7	8
			1.11 Wydział Spraw Mieszkaniowych		700 000		
			<i>Wydatki na zadania własne</i>		<i>700 000</i>		
852			Pomoc społeczna		700 000		
	85215		Dodatki mieszkaniowe		700 000		
			dodatki mieszkaniowe		700 000		
		3110	Świadczenia społeczne		700 000		
			1.12 Wydział Zdrowia i Spraw Społecznych				100 000
			<i>Wydatki na zadania własne</i>				<i>100 000</i>
853			Pozostałe zadania w zakresie polityki społecznej				100 000
	85321		Zespoły do spraw orzekania o niepełnosprawności				100 000
			wynagrodzenia				60 000
		4170	Wynagrodzenia bezosobowe				60 000
			wydatki rzeczowe				40 000
		4210	Zakup materiałów w wyposażenia				980
		4260	Zakup energii				500
		4300	Zakup usług pozostałych				20 500
		4400	Opłaty za administrowanie i czyszcze za budynki, lokale i pomieszczenia garażowe				16 020
		4410	Podróże służbowe krajowe				1 000
		4700	Szkolenia pracowników niebędących członkami korpusu służby cywilnej				1 000
			2. Miejski Ośrodek Pomocy Rodzinie				100 000
			<i>Wydatki na zadania własne</i>				<i>100 000</i>
852			Pomoc społeczna				100 000
	85212		Świadczenia rodzinne, zaliczka alimentacyjna oraz składki na ubezpieczenia emerytalne i rentowe z ubezpieczenia społecznego				100 000
			wynagrodzenia				86 300
		4010	Wynagrodzenia osobowe pracowników				86 300
			pochodne od wynagrodzeń				13 700
		4110	Składki na ubezpieczenia społeczne				11 600
		4120	Składki na Fundusz Pracy				2 100

Dz.	Rozdz.	§	Treść	Dochody		Wydatki	
				Zwiększenia	Zmniejszenia	Zwiększenia	Zmniejszenia
1	2	3	4	5	6	7	8
			3. Szkoły i placówki oświatowe				34 350
			<i>Wydatki na zadania własne</i>				34 350
801			Oświata i wychowanie				34 350
	80120		Licea ogólnokształcące				34 350
			projekty w ramach programu Comenius "Uczenie się przez całe życie"				34 350
			XXIII Liceum Ogólnokształcące				34 350
		4217	Zakup materiałów w wyposażenia				6 300
		4307	Zakup usług pozostałych				1 000
		4377	Opłaty z tytułu zakupu usług telekomunikacyjnych telefonii stacjonarnej				500
		4417	Podróże służbowe krajowe				1 000
		4427	Podróże służbowe zagraniczne				9 000
		4747	Zakup materiałów papierniczych do sprzętu drukarskiego i urządzeń kserograficznych				3 000
		4757	Zakup akcesoriów komputerowych, w tym programów i licencji				13 550

SKARBNIK MIASTA LUBLIN


mgr Irena Szumlak

Prezydent Miasta Lublin


dr inż. Adam Wasilewski

Plan przychodów i wydatków Gminnego Funduszu Ochrony Środowiska i Gospodarki Wodnej
na 2008 rok (zmiany planu)

Załącznik nr 4
do zarządzenia nr 682/2008
Prezydenta Miasta Lublin
z dnia 20 października 2008 roku

w złotych

Dział	Rozdz. §	Treść (nazwa działu, rozdziału, zadania, paragrafu)	Plan według uchwały nr 271/XVII/2008 Rady Miasta Lublin z późn. zm.	Zmiany	Plan po zmianach
1	2	3	4	5	6
		Stan środków obrotowych na początek roku	100 000		100 000
		Przychody	1 015 500		1 015 500
		Suma bilansowa	1 115 500		1 115 500
		Wydatki	934 400	0	934 400
		1. Urząd Miasta Lublin - Wydział Ochrony Środowiska	852 600	0	852 600
900		Gospodarka komunalna i ochrona środowiska	852 600	0	852 600
	90011	Fundusz Ochrony Środowiska i Gospodarki Wodnej	852 600	0	852 600
		udział w kursach i szkoleniach	30 000	0	30 000
	4700	Szkolenia pracowników niebędących członkami korpusu służby cywilnej	30 000	-8 000	22 000
	4410	Podróże służbowe krajowe		8 000	8 000
		inwentaryzacja zieleni miejskiej	30 000	0	30 000
	4110	Składki na ubezpieczenia społeczne		646	646
	4120	Składki na Fundusz Pracy		104	104
	4170	Wynagrodzenia bezosobowe		4 250	4 250
	4300	Zakup usług pozostałych	30 000	-5 000	25 000
		Stan środków obrotowych na koniec roku	181 100		181 100
		Suma bilansowa	1 115 500		1 115 500

SKARBNIK MIASTA LUBLIN


mgr Irena Szumlak

15

Prezydent Miasta Lublin


dr inż. Adam Wasilewski

Załącznik nr 5
do zarządzenia nr 682/2008
Prezydenta Miasta Lublin
z dnia 20 października 2008 roku

Plan finansowy Funduszu Gospodarki Zasobem Geodezyjnym i Kartograficznym na 2008 rok (zmiany planu)

w złotych

Dział	Rozdz. §	Wyszczególnienie	Plan według uchwały nr 271/XVII/2008 Rady Miasta Lublin	Zmiany	Plan po zmianach
1	2	3	4	5	6
		Stan środków obrotowych na początek roku	593 392	1 142 492	1 735 884
		Przychody	850 000	450 000	1 300 000
		<i>Urząd Miasta Lublin - Wydział Geodezji</i>	<i>850 000</i>	<i>450 000</i>	<i>1 300 000</i>
710		Działalność usługowa	850 000	450 000	1 300 000
	71030	Fundusz Gospodarki Zasobem Geodezyjnym i Kartograficznym	850 000	450 000	1 300 000
		sprzedaż map i wyrysów	800 000	420 000	1 220 000
	0830	Wpływy z usług	800 000	420 000	1 220 000
		odsetki	50 000	30 000	80 000
	0920	Pozostałe odsetki	50 000	30 000	80 000
		Suma bilansowa	1 443 392	1 592 492	3 035 884
		Wydatki	1 440 000	860 000	2 300 000
		<i>Urząd Miasta Lublin - Wydział Geodezji</i>	<i>1 440 000</i>	<i>860 000</i>	<i>2 300 000</i>
710		Działalność usługowa	1 440 000	860 000	2 300 000
	71030	Fundusz Gospodarki Zasobem Geodezyjnym i Kartograficznym	1 440 000	860 000	2 300 000
		gospodarowanie zasobem	1 070 000	900 000	1 970 000
	4210	Zakup materiałów i wyposażenia	30 000	20 000	50 000
	4270	Zakup usług remontowych	30 000	-10 000	20 000
	4300	Zakup usług pozostałych	1 000 000	871 000	1 871 000
	4700	Szkolenia pracowników niebędących członkami korpusu służby cywilnej	10 000	-6 000	4 000
	4740	Zakup materiałów papierniczych do sprzętu drukarskiego i urządzeń kserograficznych		10 000	10 000
	4750	Zakup akcesoriów komputerowych, w tym programów i licencji		15 000	15 000
		wpłaty na rzecz Centralnego i Wojewódzkiego Funduszu Gospodarki Zasobem Geodezyjnym i Kartograficznym	170 000	90 000	260 000
	2960	Przelewy redystrybucyjne	170 000	90 000	260 000
		zakup sprzętu specjalistycznego	200 000	-130 000	70 000
	6120	Wydatki na zakupy inwestycyjne funduszy celowych	200 000	-130 000	70 000
		Stan środków obrotowych na koniec roku	3 392	732 492	735 884
		Suma bilansowa	1 443 392	1 592 492	3 035 884

SKARBNIK MIASTA LUBLIN

Prezydent Miasta Lublin

dr inż. Adam Wasilewski

mgr Irena Szumlak

Załącznik nr 6
do zarządzenia nr 682/2008
Prezydenta Miasta Lublin
z dnia 20 października 2008 roku

Harmonogram realizacji dochodów budżetu miasta w 2008 roku (zmiany)


w złotych

Dział	Rozdz.	Treść (nazwa działu, rozdziału)	Zmiany	Miesiące											
				I	II	III	IV	V	VI	VII	VIII	IX	X	XI	XII
1	2	3	4	5	6	7	8	9	10	11	12	13	14	15	16
		Dochody ogółem	650 190										508 330	43 430	98 430
		1. Urząd Miasta	650 190										508 330	43 430	98 430
		1.1 Wydział Budżetu i Księgowości	119 900										64 900		55 000
		<i>Dochody gminy, z tego:</i>	<i>55 000</i>												<i>55 000</i>
		<i>Dotacje celowe i inne środki na realizację zadań własnych</i>	<i>55 000</i>												<i>55 000</i>
900		Gospodarka komunalna i ochrona środowiska	55 000												55 000
	90004	Utrzymanie zieleni w miastach i gminach	55 000												55 000
		<i>Dochody powiatu, z tego:</i>	<i>64 900</i>										<i>64 900</i>		
		<i>Środki na zadania realizowane z udziałem środków europejskich</i>	<i>64 900</i>										<i>64 900</i>		
801		Oświata i wychowanie	64 900										64 900		
	80120	Licea ogólnokształcące	64 900										64 900		
		1.2 Wydział Oświaty i Wychowania	130 290										43 430	43 430	43 430
		<i>Dochody gminy, z tego:</i>	<i>130 290</i>										<i>43 430</i>	<i>43 430</i>	<i>43 430</i>
		<i>przejętych od innych jednostek samorządu terytorialnego w drodze umowy lub</i>	<i>130 290</i>										<i>43 430</i>	<i>43 430</i>	<i>43 430</i>
801		Oświata i wychowanie	130 290										43 430	43 430	43 430
	80104	Przedszkola	130 290										43 430	43 430	43 430
		1.3 Wydział Spraw Administracyjnych	400 000										400 000		
		<i>Dochody gminy, z tego:</i>	<i>400 000</i>										<i>400 000</i>		
		<i>Dochody własne</i>	<i>400 000</i>										<i>400 000</i>		
756		Dochody od osób prawnych, od osób fizycznych i od innych jednostek nieposiadających osobowości prawnej oraz wydatki związane z ich poborem	400 000										400 000		
	75618	Wpływy z innych opłat stanowiących dochody jednostek samorządu terytorialnego na podstawie ustaw	400 000										400 000		

SKARBNIK MIASTA LUBLIN


mgr Irena Szumlak

Prezydent Miasta Lublin


dr inż. Adam Wąsilewski

Harmonogram realizacji wydatków budżetu miasta w 2008 roku (zmiany)

Załącznik nr 7
do zarządzenia nr 682/2008
Prezydenta Miasta Lublin
z dnia 20 października 2008 roku


w złotych

Dział	Rozdz.	Treść (nazwa działu, rozdziału)	Zmiany	Miesiące											
				I	II	III	IV	V	VI	VII	VIII	IX	X	XI	XII
1	2	3	4	5	6	7	8	9	10	11	12	13	14	15	16
		Wydatki ogółem	650 190									-131 000	-95 000	215 340	660 850
		z tego:													
		1. Urząd Miasta	515 840									-131 000	-95 000	101 840	640 000
		1.1 Kancelaria Prezydenta Miasta	90 000										90 000		
		<i>Wydatki na zadania własne</i>	90 000										90 000		
750		Administracja publiczna	90 000										90 000		
	75075	Promocja jednostek samorządu terytorialnego	90 000										90 000		
		1.2 Wydział Budżetu i Księgowości	40 550											40 550	
		<i>Wydatki na zadania własne</i>	40 550											40 550	
758		Różne rozliczenia	40 550											40 550	
	75818	Rezerwy ogólne i celowe	40 550											40 550	
		1.3 Wydział Gospodarki Komunalnej	0									-31 000		31 000	
		<i>Wydatki na zadania własne</i>	-31 000									-31 000			
710		Działalność usługowa	-31 000									-31 000			
	71035	Cmentarze	-31 000									-31 000			
		<i>Wydatki na zadania realizowane na podstawie porozumień i umów z organami administracji rządowej i innymi podmiotami</i>	31 000											31 000	
710		Działalność usługowa	31 000											31 000	
	71035	Cmentarze	31 000											31 000	
		1.4 Wydział Gospodarowania Mieniem	500 000											150 000	350 000
		<i>Wydatki na zadania własne</i>	500 000											150 000	350 000
700		Gospodarka mieszkaniowa	500 000											150 000	350 000
	70001	Zakłady gospodarki mieszkaniowej	500 000											150 000	350 000
		1.5 Wydział Inwestycji	-100 000											-100 000	
		<i>Wydatki na zadania własne</i>	-100 000											-100 000	
926		Kultura fizyczna i sport	-100 000											-100 000	
	92604	Instytucje kultury fizycznej	-100 000											-100 000	
		1.6 Wydział Ochrony Środowiska	55 000											55 000	
		<i>Wydatki na zadania własne</i>	55 000											55 000	
900		Gospodarka komunalna i ochrona środowiska	55 000											55 000	
	90004	Utrzymanie zieleni w miastach i gminach	55 000											55 000	

Dział	Rozdz.	Treść (nazwa działu, rozdziału)	Zmiany	Miesiące												
				I	II	III	IV	V	VI	VII	VIII	IX	X	XI	XII	
1	2	3	4	5	6	7	8	9	10	11	12	13	14	15	16	
		1.7 Wydział Oświaty i Wychowania	130 290												80 290	50 000
		<i>Wydatki na zadania przejęte od innych jednostek samorządu terytorialnego do realizacji na podstawie porozumień i umów</i>	<i>130 290</i>												<i>80 290</i>	<i>50 000</i>
801		Oświata i wychowanie	130 290												80 290	50 000
	80104	Przedszkola	130 290												80 290	50 000
		1.8 Wydział Remontów Budynków	400 000													400 000
		<i>Wydatki na zadania własne</i>	<i>400 000</i>													<i>400 000</i>
851		Ochrona zdrowia	400 000													400 000
	85154	Przeciwdziałanie alkoholizmowi	400 000													400 000
		1.9 Wydział Spraw Mieszkaniowych	-700 000									-100 000	-200 000	-200 000	-200 000	
		<i>Wydatki na zadania własne</i>	<i>-700 000</i>									<i>-100 000</i>	<i>-200 000</i>	<i>-200 000</i>	<i>-200 000</i>	
852		Pomoc społeczna	-700 000									-100 000	-200 000	-200 000	-200 000	
	85215	Dodatki mieszkaniowe	-700 000									-100 000	-200 000	-200 000	-200 000	
		1.10 Wydział Zdrowia i Spraw Społecznych	100 000										15 000	45 000	40 000	
		<i>Wydatki na zadania własne</i>	<i>100 000</i>										<i>15 000</i>	<i>45 000</i>	<i>40 000</i>	
853		Pozostałe zadania w zakresie polityki społecznej	100 000										15 000	45 000	40 000	
	85321	Zespoły do spraw orzekania o niepełnosprawności	100 000										15 000	45 000	40 000	
		2. Miejski Ośrodek Pomocy Rodzinie	100 000											100 000		
		<i>Wydatki na zadania własne</i>	<i>100 000</i>											<i>100 000</i>		
852		Pomoc społeczna	100 000											100 000		
	85212	Świadczenia rodzinne, zaliczka alimentacyjna oraz składki na ubezpieczenia emerytalne i rentowe z ubezpieczenia społecznego	100 000											100 000		
		3. Szkoły i placówki oświatowe	34 350											13 500	20 850	
		<i>Wydatki na zadania własne</i>	<i>34 350</i>											<i>13 500</i>	<i>20 850</i>	
801		Oświata i wychowanie	34 350											13 500	20 850	
	80120	Licea ogólnokształcące	34 350											13 500	20 850	

SKARBNIK MIASTA LUBLIN


mgr Irena Szumlak

Prezydent Miasta Lublin

dr inż. Adam Wasilewski

Harmonogram realizacji przychodów i wydatków
Funduszu Gospodarki Zasobem Geodezyjnym i Kartograficznym
w 2008 roku

Załącznik nr 8
do zarządzenia nr 682/2008
Prezydenta Miasta Lublin
z dnia 20 października 2008 roku

w złotych

Dział	Rozdz	Treść (nazwa działu, rozdziału)	Zmiany	Miesiące											
				I	II	III	IV	V	VI	VII	VIII	IX	X	XI	XII
1	2	3	4	5	6	7	8	9	10	11	12	13	14	15	16
		Urząd Miasta - Wydział Geodezji	450 000										190 000	130 000	130 000
		Przychody	450 000										190 000	130 000	130 000
710		Działalność usługowa	450 000										190 000	130 000	130 000
	71030	Fundusz Gospodarki Zasobem Geodezyjnym i Kartograficznym	450 000										190 000	130 000	130 000
		Wydatki ogółem	860 000										285 000	285 000	290 000
		Urząd Miasta - Wydział Geodezji	860 000										285 000	285 000	290 000
710		Działalność usługowa	860 000										285 000	285 000	290 000
	71030	Fundusz Gospodarki Zasobem Geodezyjnym i Kartograficznym	860 000										285 000	285 000	290 000

SKARBNIK MIASTA LUBLIN


mgr Irena Szumlak

Prezydent Miasta Lublin


dr inż. Adam Wasilewski