




Załącznik nr 1 a do SIWZ (Zał. nr 1 do umowy)

Szczegółowy opis przedmiotu zamówienia


Część I Dostawa z montażem i wniesieniem mebli do Klubów Seniora funkcjonujących przy Domach Pomocy Społecznej w Lublinie



Towar:	ilość	miejsca dostawy
<p>1. Fotel biurowy Głębokość siedziska 45 cm [+/- 5 cm] Szerokość siedziska 49 cm [+/- 5 cm] Wysokość siedziska 60 cm [+/- 15 cm]</p> <p>Podstawa – na nóżce z kółkami jezdnyimi Wyprofilowane podłokietniki Materiał zmywalny</p> <p>Kolor do ustalenia z Zamawiającym na podstawie palety kolorów dostępnych u Wykonawcy (w paletcie obowiązkowo szarości oraz beże)</p> <p><u>Przykładowe zdjęcie:</u></p> <div style="text-align: center;">  </div>	7 szt.	<p>Dom Pomocy Społecznej im. Wiktorii Michelisowej, ul. Archidiakońska 7,</p> <p>Dom Pomocy Społecznej im. Matki Teresy z Kalkuty, ul. Bartosza Głowackiego 26,</p> <p>Dom Pomocy Społecznej Betania, Aleja Kraśnicka 223,</p> <p>Dom Pomocy Społecznej Kalina, ul. Kalinowszczyzna 84,</p> <p>Dom Pomocy Społecznej im. Jana Pawła II, Ametystowa 22,</p> <p>Dom Pomocy Społecznej dla Osób Niepełnosprawnych Fizycznie, ul. Kosmonautów 78,</p> <p>Zespół Ośrodków Wsparcia w Lublinie, ul. Lwowska 28,</p>
<p>2. Biurko pod komputer</p> <p>Biurko pod komputer posiadające ruchomą półkę pod klawiaturę Wymiary biurka 1 osobowego: wysokość 800 mm (+/- 100 mm) głębokość: 600 mm (+/- 50 mm) szerokość 900 mm (+/- 200 mm)</p> <p>Kolor do ustalenia z Zamawiającym na podstawie palety</p>	7 szt.	<p>Dom Pomocy Społecznej im. Wiktorii Michelisowej, ul. Archidiakońska 7,</p> <p>Dom Pomocy Społecznej im. Matki Teresy z Kalkuty, ul. Bartosza Głowackiego 26,</p>

Projekt: „LUBInclusiON działania profilaktyczne i usamodzielniające w środowisku lokalnym oraz utworzenie nowych miejsc usług społecznych” [umowa nr 56.RPLI.11.02.00-06-0065/18-00 z dnia 26 czerwca 2018r.] jest współfinansowany z Europejskiego Funduszu Społecznego i budżetu państwa w ramach Regionalnego Programu Operacyjnego Województwa Lubelskiego na lata 2014-2020



<p>kolorów dostępnych u Wykonawcy Przykładowe zdjęcie:</p> 		<p>Dom Pomocy Społecznej Betania, Aleja Kraśnicka 223,</p> <p>Dom Pomocy Społecznej Kalina, ul. Kalinowszczyzna 84,</p> <p>Dom Pomocy Społecznej im. Jana Pawła II, Ametystowa 22,</p> <p>Dom Pomocy Społecznej dla Osób Niepełnosprawnych Fizycznie, ul. Kosmonautów 78,</p> <p>Zespół Ośrodków Wsparcia w Lublinie, ul. Lwowska 28,</p>
<p>3. Krzesło gięte drewniane</p> <p>Kolor do ustalenia z Zamawiającym na podstawie palety kolorów dostępnych u Wykonawcy</p> <p>Głębokość mebla: 40 cm (+/- 5 cm) Szerokość mebla: 40 cm (+/- 5 cm) Wysokość mebla: 90 cm (+/- 10 cm)</p> <p>Wysokość siedziska: 40 cm (+/- 5 cm) Szerokość siedziska: 40 cm (+/- 5 cm) Głębokość siedziska: 40 cm (+/- 5 cm)</p> <p>Przykładowe zdjęcie:</p> 	<p>54</p>	<p>Dom Pomocy Społecznej im. Wiktorii Michelisowej, ul. Archidiakońska 7</p> <p>Dom Pomocy Społecznej im. Matki Teresy z Kalkuty, ul. Bartosza Głowackiego 26</p> <p>Dom Pomocy Społecznej dla Osób Niepełnosprawnych Fizycznie, ul. Kosmonautów 78</p>
<p>4. Krzesło tapicerowane - nogi chromowane</p> <p>Głębokość mebla: 40 cm (+/- 5 cm) Szerokość mebla: 40 cm (+/- 5 cm)</p>	<p>12</p>	<p>Dom Pomocy Społecznej Kalina, ul. Kalinowszczyzna 84</p>



Projekt: „LUBInclusiON działania profilaktyczne i usamodzielniające w środowisku lokalnym oraz utworzenie nowych miejsc usług społecznych” [umowa nr 56.RPLI.11.02.00-06-0065/18-00 z dnia 26 czerwca 2018r.] jest współfinansowany z Europejskiego Funduszu Społecznego i budżetu państwa w ramach Regionalnego Programu Operacyjnego Województwa Lubelskiego na lata 2014-2020

<p>Wysokość mebla: 90 cm (+/- 10 cm) Wysokość siedziska: 40 cm (+/- 5 cm) Szerokość siedziska: 40 cm (+/- 5 cm) Głębokość siedziska: 40 cm (+/- 5 cm) Materiał tapicerowania: zmywalny Przykładowe zdjęcie:</p>  <p>Kolor do ustalenia z Zamawiającym na podstawie palety kolorów dostępnych u Wykonawcy</p>		
<p>5. Krzesło tapicerowane</p> <p>Oparcie- Siedzisko- tapicerowanie. Materiał tapicerowania: zmywalny Głębokość mebla: 40 cm (+/- 5 cm) Szerokość mebla: 40 cm (+/- 5 cm) Wysokość mebla: 90 cm (+/- 10 cm) Wysokość siedziska: 40 cm (+/- 5 cm) Szerokość siedziska: 40 cm (+/- 5 cm) Głębokość siedziska: 40 cm (+/- 5 cm)</p> <p>Kolor obicia do ustalenia z Zamawiającym na podstawie palety kolorów dostępnych u Wykonawcy (w palecie obowiązkowo szarości oraz beże)</p> <p>Przykładowe zdjęcie:</p>	<p>27</p>	<p>Dom Pomocy Społecznej Betania, Aleja Kraśnicka 223</p> <p>Dom Pomocy Społecznej im. Jana Pawła II, Ametystowa 22</p>



		
<p>6. Krzesło składane: Materiał wykonania: drewno lakierowane Waga max 5 kg Szerokość: 50 cm [+/- 10 cm] Głębokość: 50 cm [+/- 10 cm] Wysokość: 80 cm [+/- 10 cm] Kolor drewnopodobny do ustalenia z Zamawiającym na podstawie wzornika (minimum 5 opcji)</p> <p>Przykładowe zdjęcie:</p> 	<p>12</p>	<p>Dom Pomocy Społecznej Betania, Aleja Kraśnicka 223,</p>
<p>7. Komoda</p> <p>Szerokość 150 cm [+/- 10 cm] Głębokość 45 cm [+/- 5 cm] Wysokość 90 cm [+/- 20 cm] Kolor drewnopodobny do ustalenia z Zamawiającym na podstawie wzornika (minimum 5 opcji)</p> <p>Komoda podzielona na 3 części - 2 części zamykanych szafek i jedną część z szufladami (od 2 do 4 szuflad)</p> <p>Przykładowe zdjęcie:</p>	<p>1</p>	<p>Dom Pomocy Społecznej im. Jana Pawła II, Ametystowa 22</p>

Projekt: „LUBInclusiON działania profilaktyczne i usamodzielniające w środowisku lokalnym oraz utworzenie nowych miejsc usług społecznych” [umowa nr 56.RPLI.11.02.00-06-0065/18-00 z dnia 26 czerwca 2018r.] jest współfinansowany z Europejskiego Funduszu Społecznego i budżetu państwa w ramach Regionalnego Programu Operacyjnego Województwa Lubelskiego na lata 2014-2020



		
<p>8. Sofa 3 osobowa</p> <p>Tapicerowana, materiał zmywalny Wymiar Szerokość: 200 cm [+/- 10 cm] Głębokość: 80 cm [+/- 10 cm] Wysokość: 90 cm [+/- 15 cm] Bez funkcji spania Przykładowe zdjęcie</p>  <p>Kolor obicia do ustalenia Zamawiającym na podstawie palety kolorów dostępnych u Wykonawcy (w palecie obowiązkowo szarości oraz beże)</p>	<p>4</p>	<p>Dom Pomocy Społecznej Betania, Aleja Kraśnicka 223,</p> <p>Dom Pomocy Społecznej dla Osób Niepełnosprawnych Fizycznie, ul. Kosmonautów 78</p> <p>Zespół Ośrodków Wsparcia w Lublinie, ul. Lwowska 28</p>
<p>9. Sofa 2 osobowa</p> <p>Tapicerowana, materiał zmywalny Bez funkcji spania Wymiar Szerokość: 150 cm [+/- 20 cm] Głębokość: 80 cm [+/- 10 cm] Wysokość: 90 cm [+/- 15 cm]</p> <p>Kolor obicia do ustalenia z Zamawiającym na podstawie palety kolorów dostępnych u Wykonawcy (w palecie obowiązkowo szarości oraz beże)</p> <p>Przykładowe zdjęcie:</p>	<p>1</p>	<p>Dom Pomocy Społecznej Betania, Aleja Kraśnicka 223,</p>

		
<p>10. Pufa modułowa</p> <p>Wysokość pufy 45 cm [+/- 5 cm] Szerokość 60 cm [+/- 25 cm], głębokość 60 cm [+/- 25 cm] Kształt prostokątny Kolor obicia do ustalenia z Zamawiającym na podstawie palety kolorów dostępnych u Wykonawcy (w paletcie obowiązkowo szarości oraz beże)</p> <p>Przykładowe zdjęcie:</p> 	<p>3</p>	<p>Dom Pomocy Społecznej Betania, Aleja Kraśnicka 223,</p>
<p>11. Stół modułowy - stołóvkowo - świetlicowy</p> <p>Kwadratowy wymiary blatu 90 cm [+/- 5 cm] x 90 cm [+/- 5 cm] Wysokość 70 cm [+/- 10 cm] Kolor drewnopodobny do ustalenia z Zamawiającym na podstawie wzornika (minimum 5 opcji)</p> <p>Wykonanie płyta meblowa drewnopodobna, laminowana, odporna na ścierania, środki myjące oraz dezynfekcyjne</p> <p>Przykładowe zdjęcie:</p>	<p>10</p>	<p>Dom Pomocy Społecznej im. Matki Teresy z Kalkuty, ul. Bartosza Głowackiego 26</p>



Projekt: „LUBInclusiON działania profilaktyczne i usamodzielniające w środowisku lokalnym oraz utworzenie nowych miejsc usług społecznych” [umowa nr 56.RPLI.11.02.00-06-0065/18-00 z dnia 26 czerwca 2018r.] jest współfinansowany z Europejskiego Funduszu Społecznego i budżetu państwa w ramach Regionalnego Programu Operacyjnego Województwa Lubelskiego na lata 2014-2020

		
<p>12. Stolik kawowy kwadratowy</p> <p>wymiary blatu 50 cm [+/- 5 cm] x 50 cm [+/- 5 cm] Wysokość 50 cm [+/- 5 cm] Kolor drewnopodobny do ustalenia z Zamawiającym na podstawie wzornika (minimum 5 opcji)</p> <p>Wykonanie płyta meblowa drewnopodobna, laminowana, odporna na ścierania, środki myjące oraz dezynfekcyjne</p> <p>Przykładowe zdjęcie:</p> 	<p>13</p>	<p>Dom Pomocy Społecznej im. Matki Teresy z Kalkuty, ul. Bartosza Głowackiego 26</p> <p>Dom Pomocy Społecznej Betania, Aleja Kraśnicka 223</p> <p>Dom Pomocy Społecznej Kalina, ul. Kalinowszczyzna 84</p> <p>Dom Pomocy Społecznej im. Jana Pawła II, Ametystowa 22</p> <p>Zespół Ośrodków Wsparcia w Lublinie, ul. Lwowska 28</p>
<p>13. Stolik okrągły</p> <p>wymiary blatu -Ø 55 cm [+/- 5 cm] Wysokość 50 cm [+/- 5 cm] Kolor do ustalenia z Zamawiającym na podstawie wzornika</p> <p>Wykonanie płyta meblowa drewnopodobna, laminowana, odporna na ścierania, środki myjące oraz dezynfekcyjne</p> <p>Przykładowe zdjęcie:</p>	<p>3</p>	<p>Dom Pomocy Społecznej Betania, Aleja Kraśnicka 223</p>




Projekt: „LUBInclusiON działania profilaktyczne i usamodzielniające w środowisku lokalnym oraz utworzenie nowych miejsc usług społecznych” [umowa nr 56.RPLI.11.02.00-06-0065/18-00 z dnia 26 czerwca 2018r.] jest współfinansowany z Europejskiego Funduszu Społecznego i budżetu państwa w ramach Regionalnego Programu Operacyjnego Województwa Lubelskiego na lata 2014-2020

		
<p>14. Stół kuchenny rozkładany</p> <p>Wymiary: Długość przed rozłożeniem 120 cm [+/- 30 cm] Długość po rozłożeniu 200 cm [+/- 10 cm] Szerokość 90 cm [+/- 10 cm] Wysokość 70 cm [+/- 5 cm] Grubość blatu- 3 cm [+/- 1 cm] Kolor drewnopodobny do ustalenia z Zamawiającym na podstawie wzornika (minimum 5 opcji)</p> <p>Wykonanie płyta meblowa drewnopodobna, laminowana, odporna na ścierania, środki myjące oraz dezynfekcyjne Przykładowe zdjęcie:</p> 	<p>8</p>	<p>Dom Pomocy Społecznej im. Jana Pawła II, Ametystowa 22</p> <p>Dom Pomocy Społecznej Betania, Aleja Kraśnicka 223</p> <p>Dom Pomocy Społecznej dla Osób Niepełnosprawnych Fizycznie, ul. Kosmonautów 78</p> <p>Dom Pomocy Społecznej Kalina, ul. Kalinowszczyzna 84</p>
<p>15. Stół</p> <p>Długość 250 cm [+/- 10 cm] Szerokość: 90 cm [+/- 10 cm] Wysokość 70 cm [+/- 5 cm] Grubość blatu- 3 cm [+/- 1 cm]) Wykonanie płyta meblowa drewnopodobna, laminowana, odporna na ścierania, środki myjące oraz dezynfekcyjne</p> <p>Kolor drewnopodobny do ustalenia z Zamawiającym na podstawie wzornika (minimum 5 opcji)</p> <p>Przykładowe zdjęcie</p>	<p>2</p>	<p>Dom Pomocy Społecznej dla Osób Niepełnosprawnych Fizycznie, ul. Kosmonautów 78</p>


Projekt: „LUBInclusiON działania profilaktyczne i usamodzielniające w środowisku lokalnym oraz utworzenie nowych miejsc usług społecznych” [umowa nr 56.RPLI.11.02.00-06-0065/18-00 z dnia 26 czerwca 2018r.] jest współfinansowany z Europejskiego Funduszu Społecznego i budżetu państwa w ramach Regionalnego Programu Operacyjnego Województwa Lubelskiego na lata 2014-2020

		
<p>16. Szafa ubraniowa</p> <ul style="list-style-type: none"> - wykonana z płyty meblowej drewnopodobnej - drzwi laminowane, uchylne, - wyposażona w drążek na ubrania na całej szerokości, - wysokość – 195 cm (+/- 15 cm), - szerokość – 90 cm (+/- 10 cm), - głębokość 60 cm (+/- 5 cm) <p>Kolor laminatu drzwi do ustalenia z Zamawiającym na podstawie wzornika (minimum 5 opcji)</p> <p>Przykładowe zdjęcie</p> 	<p>2</p>	<p>Dom Pomocy Społecznej dla Osób Niepełnosprawnych Fizycznie, ul. Kosmonautów 78</p>
<p>17. Szafka RTV</p> <p>Wykonanie: płyta meblowa drewnopodobna lakierowana</p> <p>Kolor drewnopodobny do ustalenia z Zamawiającym na podstawie wzornika (minimum 5 opcji)</p> <p>Wymiary:</p> <ul style="list-style-type: none"> - szerokość - 120 cm [+/- 20 cm] - wysokość – 50 cm {+/- 5 cm} - głębokość - 45 cm [+/- 5 cm] <p>Przykładowe zdjęcie:</p>	<p>1</p>	<p>Dom Pomocy Społecznej Betania, Aleja Kraśnicka 223</p>

Projekt: „LUBInclusiON działania profilaktyczne i usamodzielniające w środowisku lokalnym oraz utworzenie nowych miejsc usług społecznych” [umowa nr 56.RPLI.11.02.00-06-0065/18-00 z dnia 26 czerwca 2018r.] jest współfinansowany z Europejskiego Funduszu Społecznego i budżetu państwa w ramach Regionalnego Programu Operacyjnego Województwa Lubelskiego na lata 2014-2020

		
<p>18. Szafka – kontener do biurka Wykonanie: płyta meblowa drewnopodobna lakierowana</p> <p>Kolor drewnopodobny do ustalenia z Zamawiającym na podstawie wzornika (minimum 5 opcji) Wysokość 65 cm +/- 5 cm Głębokość 40 cm (+/- 5 cm) Szerokość 40 cm (+/- 5 cm)</p>  <p>Przykładowe zdjęcie:</p>	<p>3</p>	<p>Dom Pomocy Społecznej Betania, Aleja Kraśnicka 223</p>
<p>19. Zestaw do przedpokoju Wymiary: wysokość 180 cm [+/- 30 cm], szerokość 80 cm [+/- 30 cm], głębokość 40 cm {+/- 20 cm} (szafka na buty, szafa ubraniowa, wieszak ścienny) Kolor drewnopodobny do ustalenia z Zamawiającym na podstawie wzornika (minimum 5 opcji)</p> <p>Wykonanie płyta meblowa drewnopodobna</p> <p>Przykładowe zdjęcie:</p> 	<p>2</p>	<p>Dom Pomocy Społecznej im. Jana Pawła II, Ametystowa 22</p> <p>Dom Pomocy Społecznej Kalina, ul. Kalinowszczyzna 84</p>
<p>20. Regał na książki</p>	<p>6</p>	<p>Dom Pomocy</p>

Projekt: „LUBInclusiON działania profilaktyczne i usamodzielniające w środowisku lokalnym oraz utworzenie nowych miejsc usług społecznych” [umowa nr 56.RPLI.11.02.00-06-0065/18-00 z dnia 26 czerwca 2018r.] jest współfinansowany z Europejskiego Funduszu Społecznego i budżetu państwa w ramach Regionalnego Programu Operacyjnego Województwa Lubelskiego na lata 2014-2020

<p>Wysokość 200 cm [+/- 20 cm] Szerokość 70 cm [+/- 20 cm] Kolor drewnopodobny do ustalenia z Zamawiającym na podstawie wzornika (minimum 5 opcji) Wykonanie płyta meblowa drewnopodobna</p> <p>Przykładowe zdjęcie:</p> 		<p>Spółecznej Betania, Aleja Kraśnicka 223</p>
--	--	--